



Març 2024

# Observatori del comerç

Presentació: 13 de març de 2024

Elaborat per:



**Conselleria d'Economia,  
Hisenda i Innovació**

Direcció General d'Economia  
i Estadística

Col·laboració:



**Conselleria d'Empresa,  
Ocupació i Energia**

Direcció General d'Empresa,  
Autònoms i Comerç



# Objectiu

- **Eina pionera** que permet fer un **seguiment sintètic** de l'activitat comercial al detall.
- **Dos focus:**
  - **I. Anàlisi d'actualitat:** variables conjuntura a curt termini.
  - **II. Anàlisi d'estructura:** variables a llarg termini.
- Neix de la col·laboració amb **DG d'Empresa, Autònoms i Comerç**.
- Respon a una **petició històrica** del sector comercial.





# Esquema

Respon a les següents 4 preguntes de forma:

Com han anat les vendes?



Com aniran les vendes?



Una ullada a l'ocupació



Radiografia del teixit empresarial



- **Pràctica:** ofereix informació rellevant i útil
- **Intuïtiva:** model pregunta-resposta
- **Actualitzada:** mes a mes
- **Interactiva:** dinàmica

[Nota metodològica](#)

[Contacte](#)




# Focus I. Anàlisi de conjuntura



## Com han anat les vendes?

Variable: **Facturació del comerç** al detall.  
Actualització: mensual



## Com aniran les vendes?

Variable: **Perspectives de facturació** del comerç al detall previstes pel proper trimestre.  
Actualització: trimestral



## Una ullada a l'ocupació

Variable: **Mercat laboral** del comerç al detall.  
Actualització: mensual

### Característiques:

- Variables a **curt termini**.
- Mesuren l'**activitat immediata**.
- Anàlisi **Illes Balears i d'Espanya**.
- Preguntes **fixes**.

# Focus II. Anàlisi d'estructura

## Característiques:

- Apartats **monogràfics**
- Analitzats i publicats per cada **trimestre** segons el calendari
- **Periodicitat anual**

1r Trim

## Radiografia del teixit empresarial

S'ofereixen dades del **nombre d'empreses** del comerç i **evolució**

2n Trim

## Penetració del e-commerce

S'analitzen les empreses d'Illes Balears que venen per **comerç electrònic**, així com el volum de vendes i el canal utilitzat.

3r Trim

## Lloguer locals comercials

S'analitza el **mercat immobiliari** dels locals comercials

4t Trim

## VAB del comerç i dades estructurals

Es disposarà de les **dades estructurals** del sector del comerç, com ara el VAB, valor de la producció, volum de negoci, productivitat,...



# Fonts oficials

Totes les variables provenen de fonts oficials

Observatori del comerç



 Volum de negoci (vendes) Índex de comerç al detall	 <b>NEW</b> Despesa turística en comerç Enquesta de despesa turística	 Expectatives de negoci i Índex de confiança empresarial	 Afiliacions a la Seguretat Social
<p>L'índex mesura l'evolució a curt termini de l'activitat de les empreses del sector.</p> <p>El volum de negoci comprèn els imports facturats per l'empresa per la prestació de serveis i venda de béns tant en l'exercici de la seva activitat principal com de qualsevol activitat secundària que realitzi.</p> <p>Font: INE; Ibestat</p>	<p>Comptabilitza la despesa realitzada pels turistes estrangers i nacionals amb destinació a les Illes Balears en les partides següents: <b>alimentació i begudes en supermercats i petits comerços, roba, joies, artesanía, productes típics</b>, etc.</p> <p>No inclou la despesa en "combustible i peatges".</p> <p>Font: INE; Ibestat</p>	<p>Les expectatives calculen la marxa de negoci en el comerç en el trimestre entrant. L'Índex de confiança empresarial harmonitzat sintetitza l'opinió dels empresaris sobre la situació actual i futura de l'activitat del seu negoci amb l'objectiu d'anticipar l'evolució de l'economia.</p> <p>Font: INE; Ibestat</p>	<p>Inclou el nombre d'afiliacions a la Seguretat Social en el comerç al detall en els règim general i d'autònoms. Es corresponen amb les situacions que generen obligació de cotitzar, és a dir, una mateixa persona es comptabilitza tantes vegades com situacions tingui, ja sigui en el mateix règim o en diferents.</p> <p>Font: Ibestat; TGSS</p>



**Conselleria d'Economia,  
Hisenda i Innovació**

Direcció General d'Economia  
i Estadística





# Resultats Març 2024





# Com han anat les vendes?



**Conselleria d'Economia,  
Hisenda i Innovació**

Direcció General d'Economia  
i Estadística

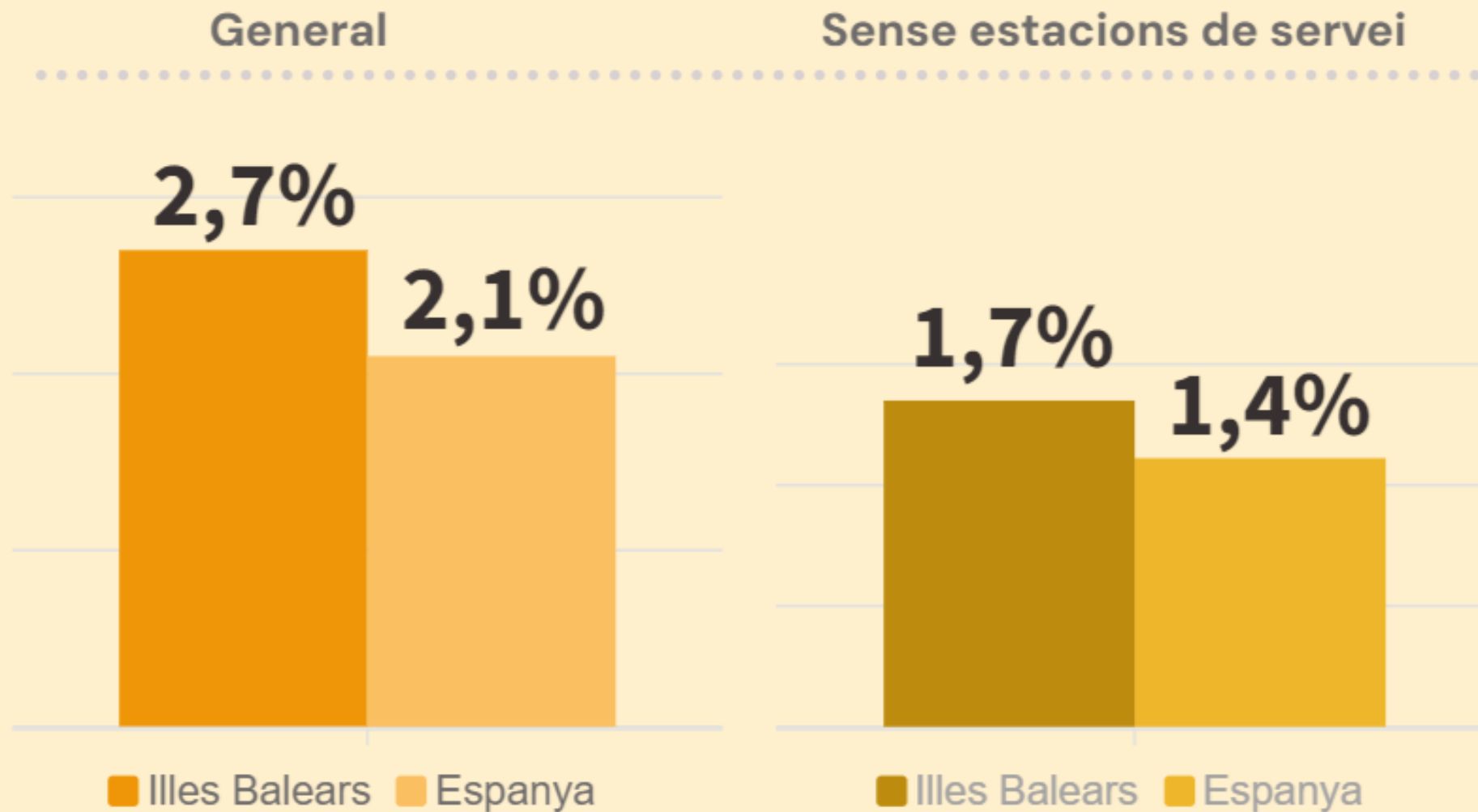






Al gener les vendes del comerç al detall es mantenen a l'alça per 35è mes consecutiu

Variació interanual dels índex de comerç al detall, preus constants



- Per ccaa, Canàries, Castella-la Manxa i Navarra lideren les posicions.
- Balears ocupa el **7è lloc**, per damunt de la mitjana espanyola.





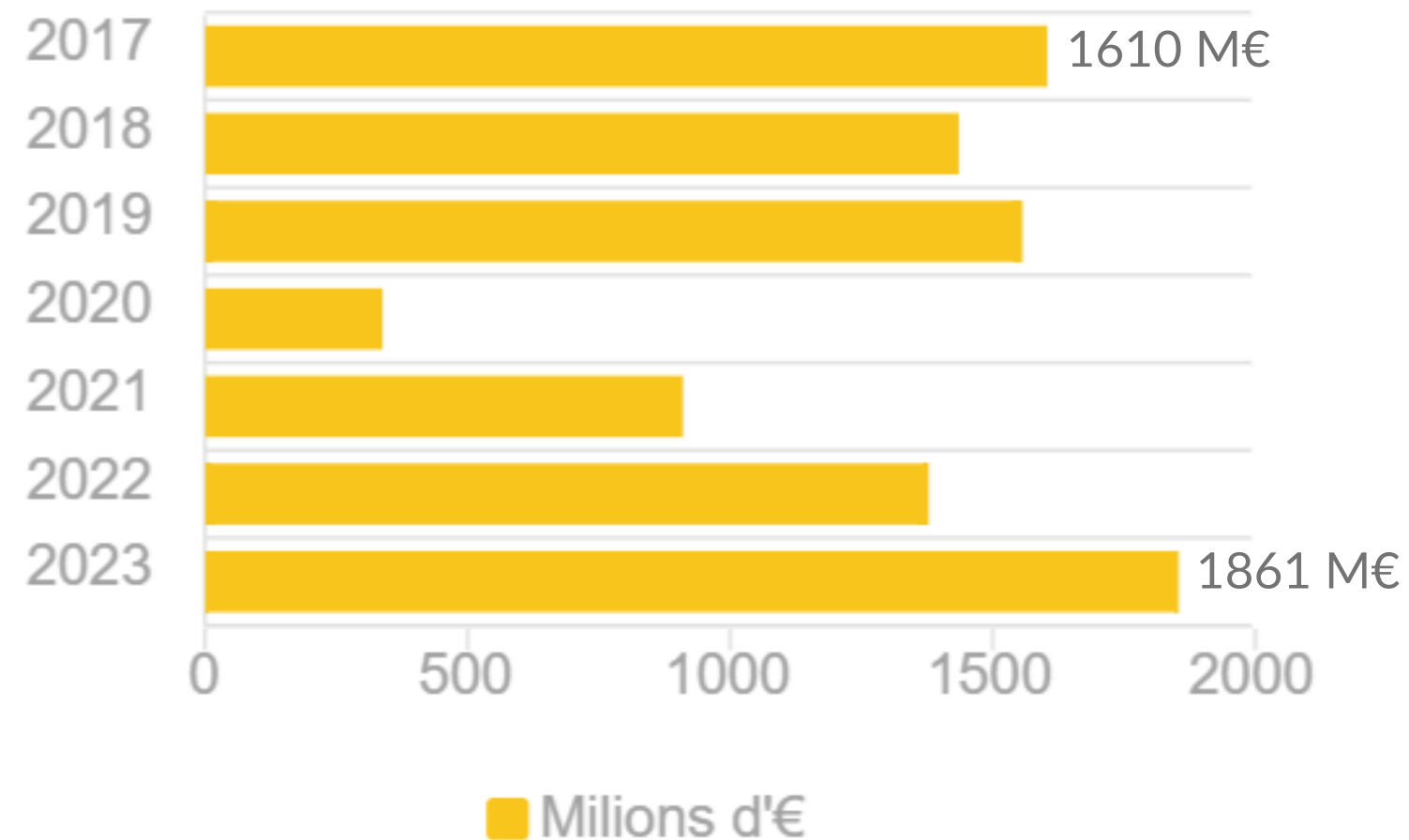
NEW

La despesa turística en el comerç en el 4t trim. és de 278 milions, un 11,3% del total

2023

- Representa el 9,3% del total.
- Va créixer un 34,6 %, el **doble** que la despesa total (15,2%).
- Assolir la despesa més elevada dels darrers **7 anys** (2017: 1.610 M€).

Despesa turística en el comerç, acumulat gen-des





# Com aniran les vendes?

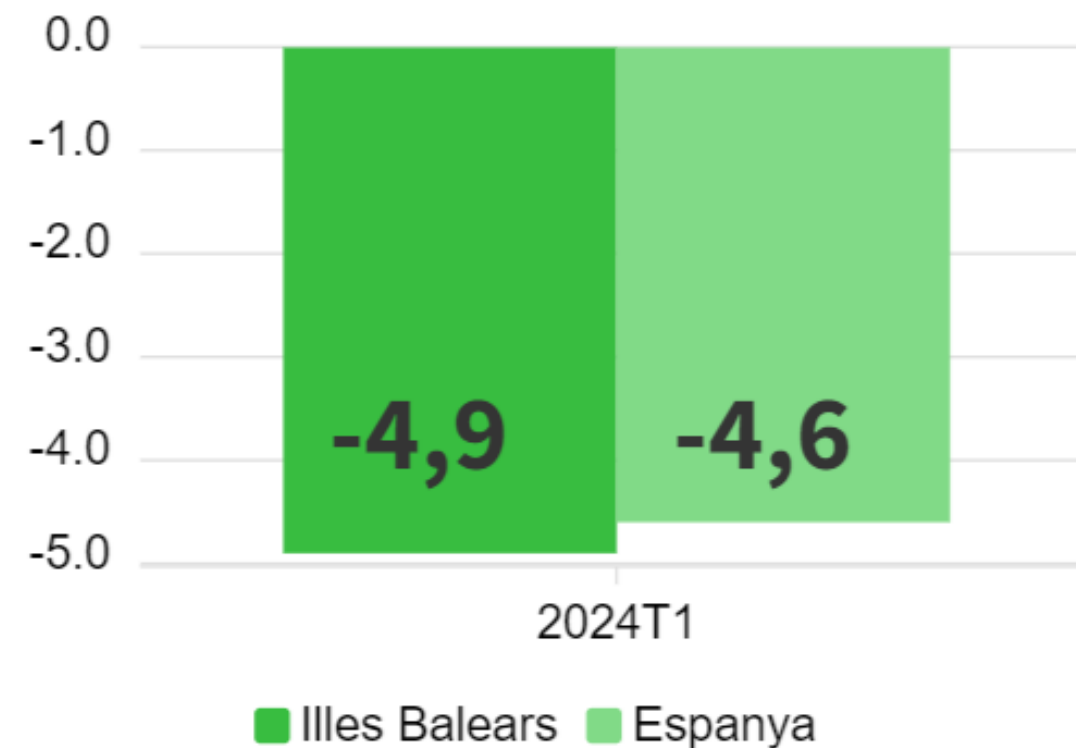


Encara que sigui negativa, és el 1er trimestre més favorable des de 2013.  
Es preveu una activitat dinàmica.

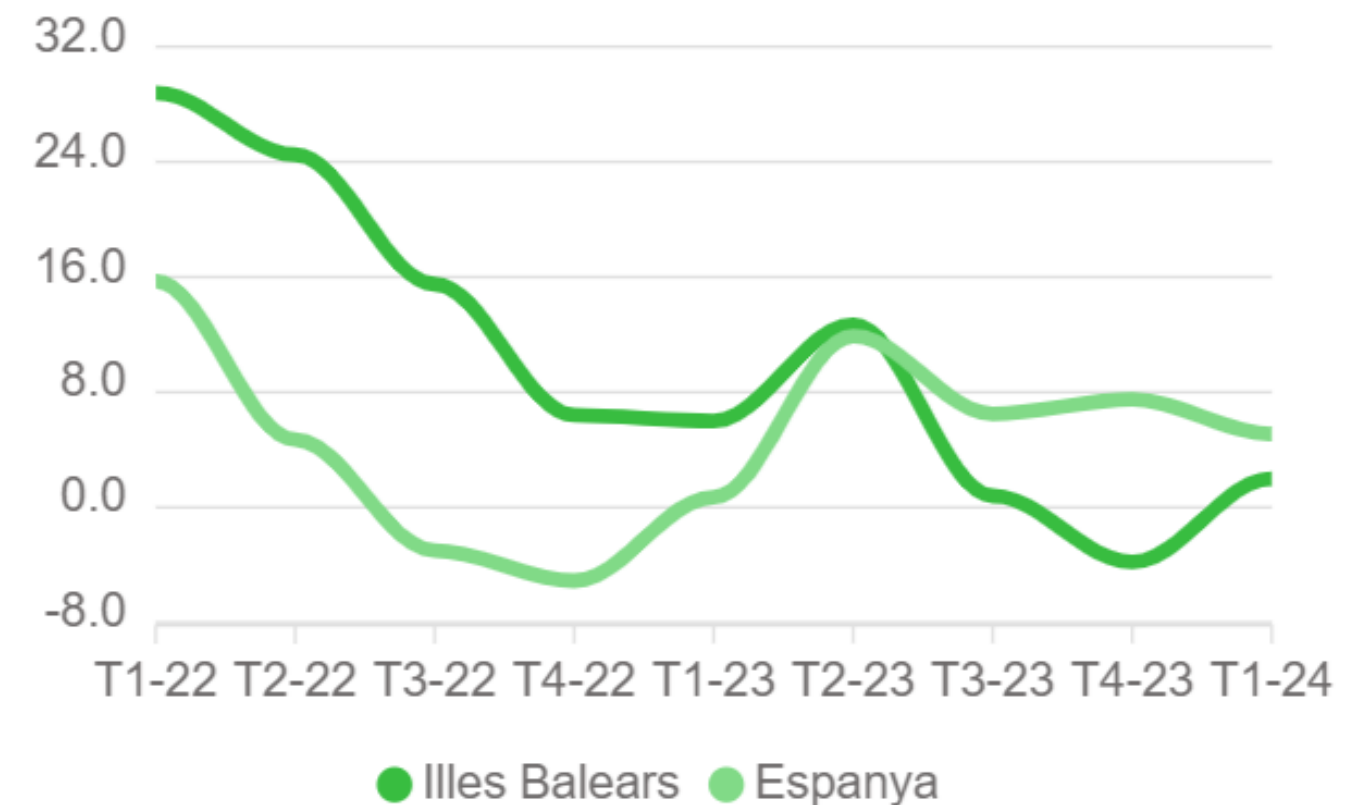


## Les expectatives per al 1r trim. són més optimistes a Espanya que a les Illes

Expectatives de negoci.  
Evolució esperada per al 1r trimestre de 2024



Evolució de l'índex de confiança empresarial harmonitzat del comerç, 2022-24 (% var. interanual)





# Una ullada a l'ocupació

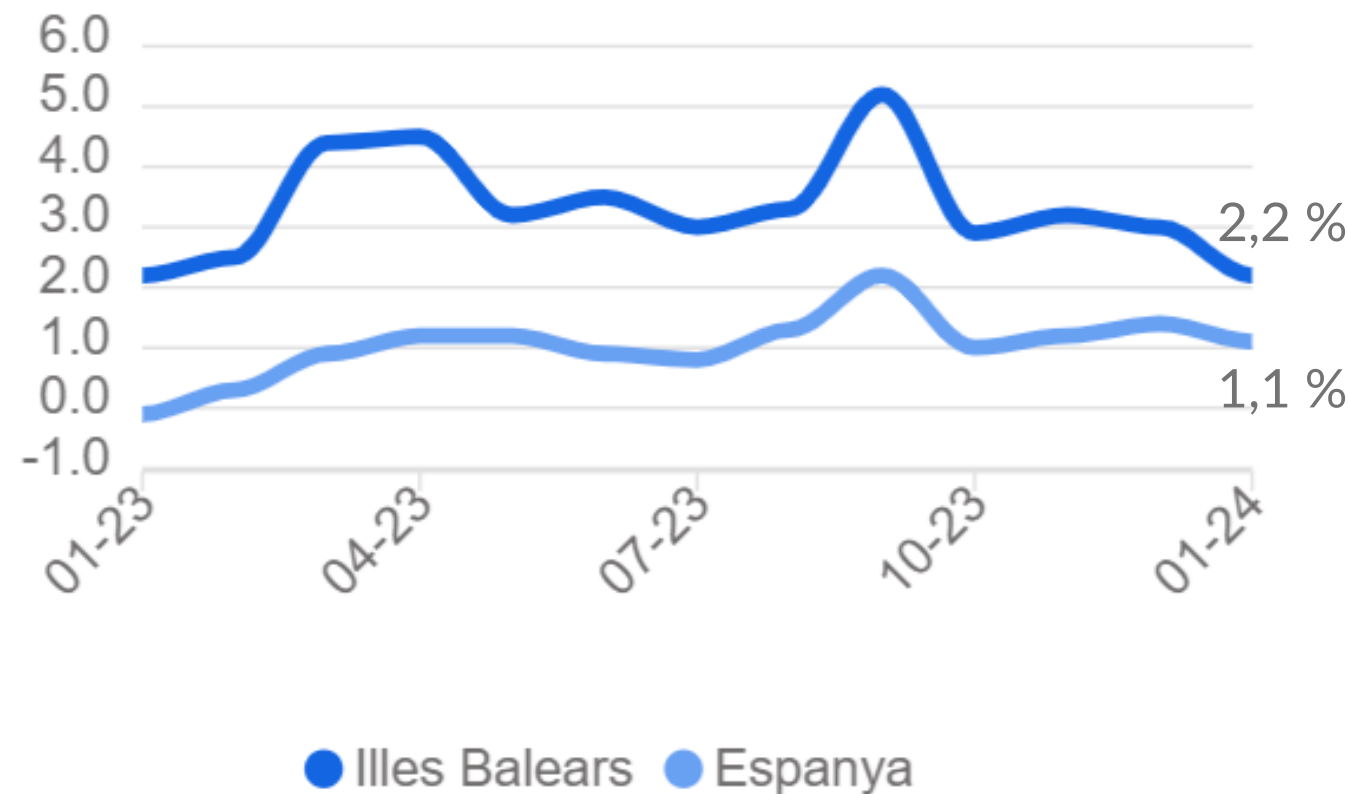


# Així el mercat laboral reflecteix unes xifres rècord

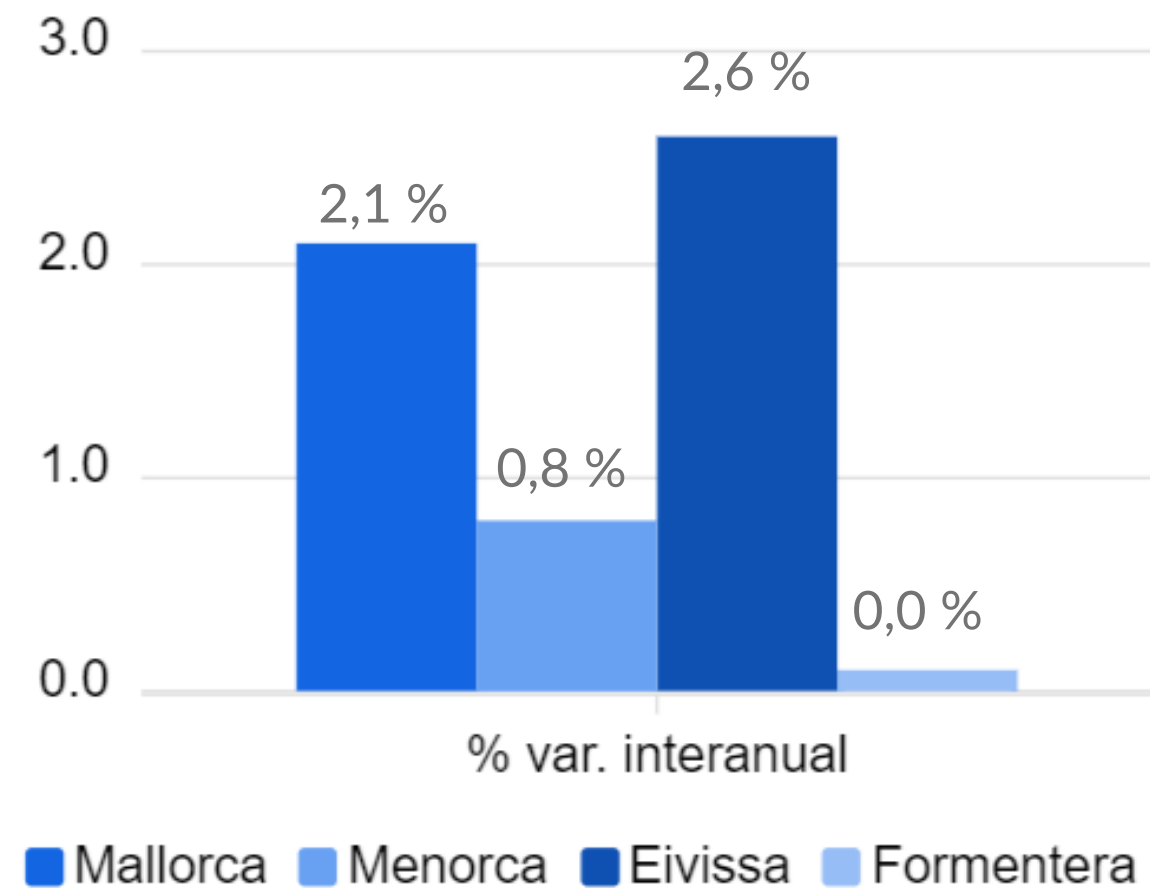


L'afiliació en el conjunt de l'arxipèlag al gener arriba a 48.332 persones, un 2,2% més que un any enrere

Evolució de l'afiliació en el comerç, 2023-24 (% var. interanual)



Afiliació per illes al gener (% var. interanual)







# Radiografia del teixit empresarial






Dades de DIRCE referides a 1/01/2023

Empreses 2022  
**10.012**

Empreses 2023  
**9.309**


% var. interanual  
**-7,0%**



Locals 2022  
**13.533**

Locals 2023  
**13.158**


% var. interanual  
**-2,8%**



## Empreses segons el nombre d'assalariats, 2023



- Sense assalariats (42,4%)
- Microempreses (55,3%)
- Petites empreses (2,1%)
- Mitjanes i grans empreses (0,2%)



- Comerços **perden pes relatiu** respecte al teixit empresarial total.
  - 2023: **9,5%** a IB són comerços (Espanya: 12,3%).
  - 2022: **9,9%** a IB (Espanya: 12,5%)
- **Rati població/comerç** situa IB (**130 hab/comerç**) entre les més ccaa més avançades (Navarra (132), País Basc (134), Canàries (130)).
- En perspectiva, **d'ençà 2008** la reducció de comerços arribà a un **-28,9%**, mentre que el total d'empreses s'ha incrementat un 4,8%.





Nombre d'empreses per subsectors detallistes	2023	Pes total	% var. anual
Establiments no especialitzats	808	9%	-9%
Productes alimentaris, begudes i tabac	1.474	16%	-8%
Combustibles per a l'automoció	93	1%	3%
Equips per a les TIC	147	2%	-11%
Articles d'ús domèstic * ✳	1.537	17%	-7%
Articles culturals i recreatius	532	6%	-12%
Altres articles ** ✳	3.426	37%	-6%
Parades de venda i mercats ambulants	1.039	11%	-7%
Fora d'establiments, excepte en parades i mercats ambulants	253	3%	-2%
<b>TOTAL COMERÇ AL DETALL</b>	<b>9.309</b>	<b>100%</b>	<b>-7%</b>

- Per **subsectors**, la **reducció** es reparteix de forma **similar**.
- Per nombre de comerços, destaquen:
  - **Articles d'ús domèstic** (roba llar, mobles i electrodomèstics): 17%.
  - **Productes alimentaris, begudes i tabac**: 16%.







# Contacte



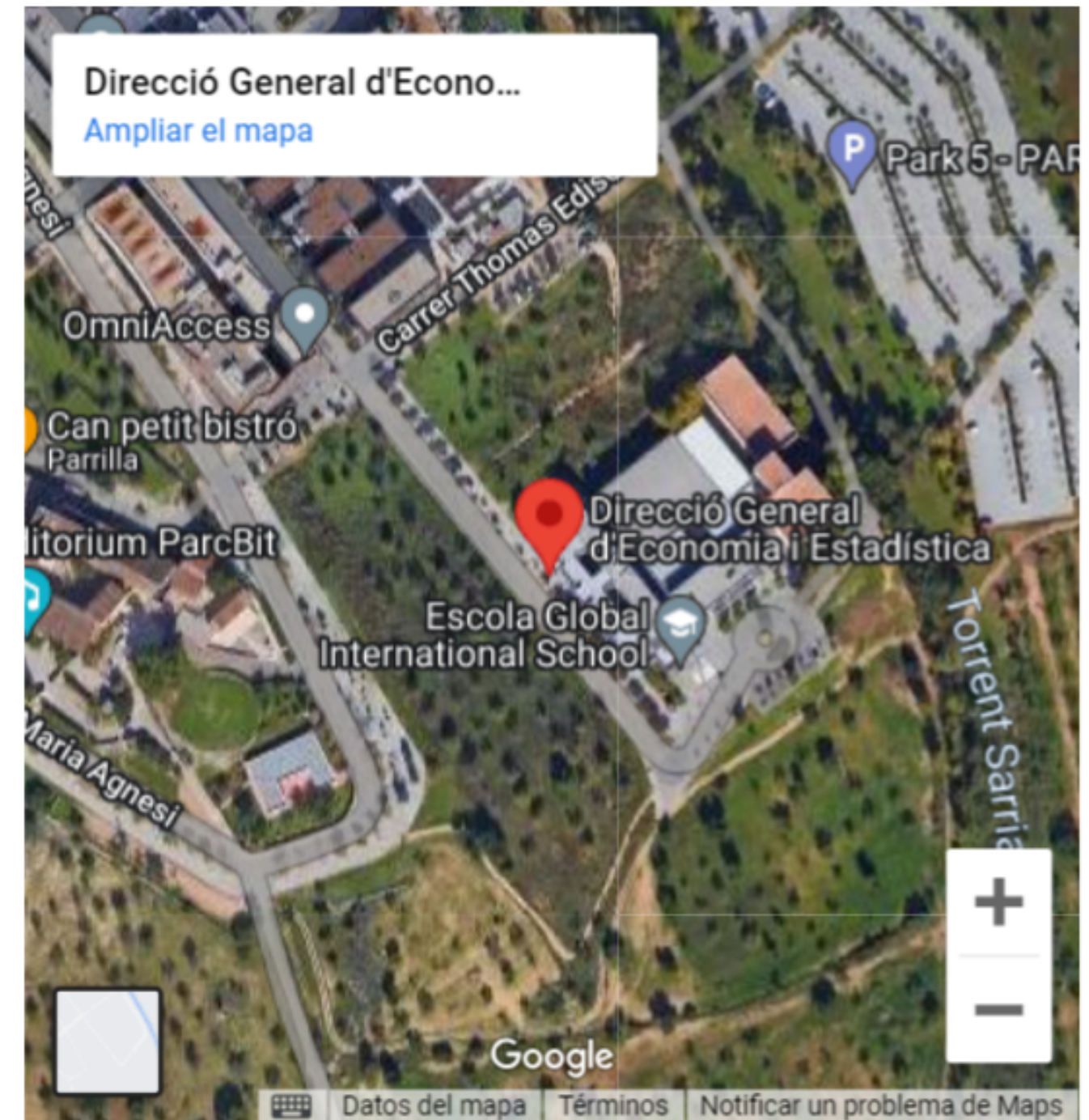
## Conselleria d'Economia, Hisenda i Innovació

Direcció General d'Economia  
i Estadística

- C. Blaise Pascal, 17. Edifici Adduno - Parc Bit. (Ctra. Palma - Valldemossa, km. 7,4) - 07121 Palma
- Tel. 971 177320
- [informa@dgeconomia.caib.es](mailto:informa@dgeconomia.caib.es)

[Accés a la pàgina web](http://dgeconomia.caib.es)

<http://dgeconomia.caib.es>



Conselleria d'Economia,  
Hisenda i Innovació

Direcció General d'Economia  
i Estadística

