



Informe sobre los resultados de la campaña de sacrificio de ganado porcino para el consumo doméstico privado en las Illes Balears (2023-2024)

Antecedentes

El día 27 de junio de 2009 se publicó el Decreto 34/2009, de 19 de junio, por el que se establecen normas para el control sanitario de animales de la especie porcina destinados al consumo doméstico privado.

Las actuaciones realizadas para conseguir la implantación y aplicación del Decreto 34/2009, de 19 de junio, han sido las siguientes:

- Distribución del material de toma de muestras (bolsas y precintos) a los ayuntamientos y veterinarios colaboradores.
- Elaboración y difusión en la página web de material divulgativo e informativo sobre la campaña de sacrificio de ganado porcino para el consumo doméstico privado y las analíticas de triquina.
- Mantenimiento y actualización del Registro de veterinarios colaboradores (RVC) en el control oficial de la triquina, regulado en el Decreto 34/2009, de 19 de junio.
- Respuesta a consultas telefónicas y por correo electrónico de ayuntamientos y particulares interesados en la normativa.

En el Registro de veterinarios colaboradores, regulado en el Decreto 34/2009, hay inscritos en la actualidad catorce veterinarios.

El Colegio Oficial de Veterinarios, dentro del marco de actuación del convenio de colaboración firmado con la Consejería de Salud y la FELIB, ha puesto en funcionamiento la plataforma de introducción de analíticas de triquina con la creación de un mapa en el que se georreferencian las muestras analizadas por municipio (www.covib.org).



Recogida y análisis de muestras

Durante la campaña 2023-2024 se han analizado un total de **184** muestras de cerdos para determinar la presencia de triquina, y todas ellas han dado resultado negativo.

Si se comparan los datos con los años anteriores, puede observarse que **hay 41 muestras menos que el año pasado**.

GRÁFICO 1. Evolución del número de muestras

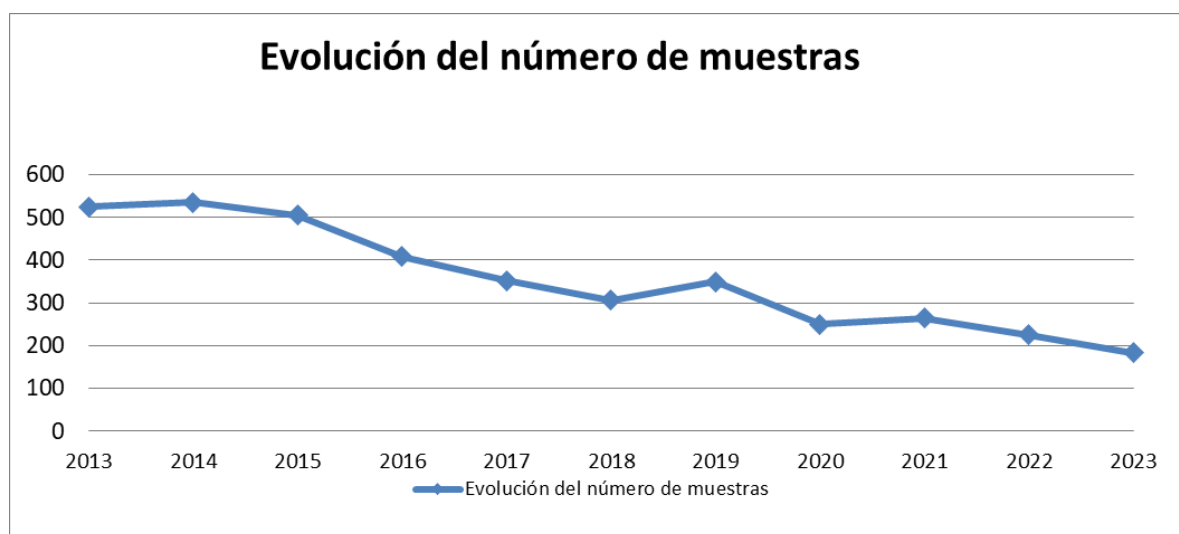


TABLA 1. Distribución de muestras por islas

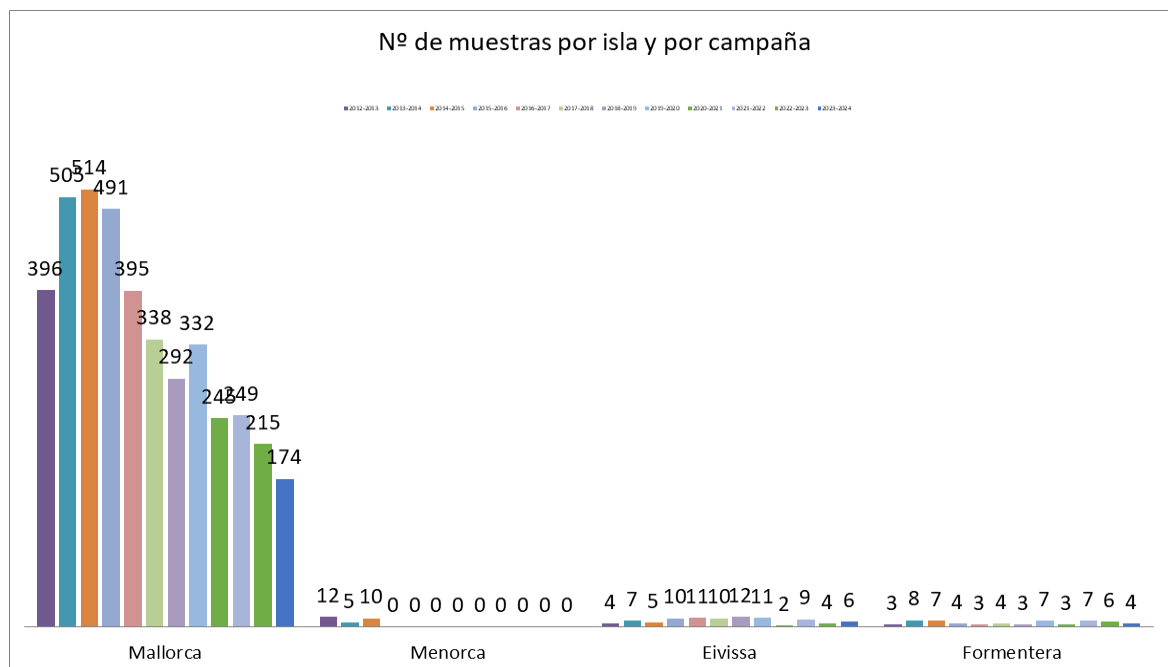
	N.º mues tras 12-13	N.º mues tras 13-14	N.º mues tras 14-15	N.º mues tras 15-16	N.º mues tras 16-17	N.º mues tras 17-18	N.º mues tras 18-19	N.º mues tras 19-20	N.º mues tras 20-21	N.º mues tras 20-21	N.º mues tras 22-23	N.º mues tras 23-24
Mallorca	396	505	514	491	395	338	292	332	245	249	215	174
Menorca	12	5	10	0	0	0	0	0	0	0	0	0
Eivissa	4	7	5	10	11	10	12	11	2	9	4	6
Formentera	3	8	7	4	3	4	3	7	3	7	6	4
<i>Total</i>	415	525	536	505	409	352	307	350	250	265	225	184

En la distribución por islas, puede observarse que en Mallorca se han realizado 174 análisis, por lo que ha habido 41 muestras menos que el año anterior. Menorca continúa sin analizar ninguna muestra. Eivissa ha analizado 6 muestras,



2 más que el año anterior, y Formentera ha analizado 4 muestras, 2 menos que el año anterior.

GRÁFICO 2. Número de muestras por islas



En cuanto a la distribución de las muestras por meses, puede observarse que es en el mes de diciembre cuando se han sacrificado más animales de la especie porcina.

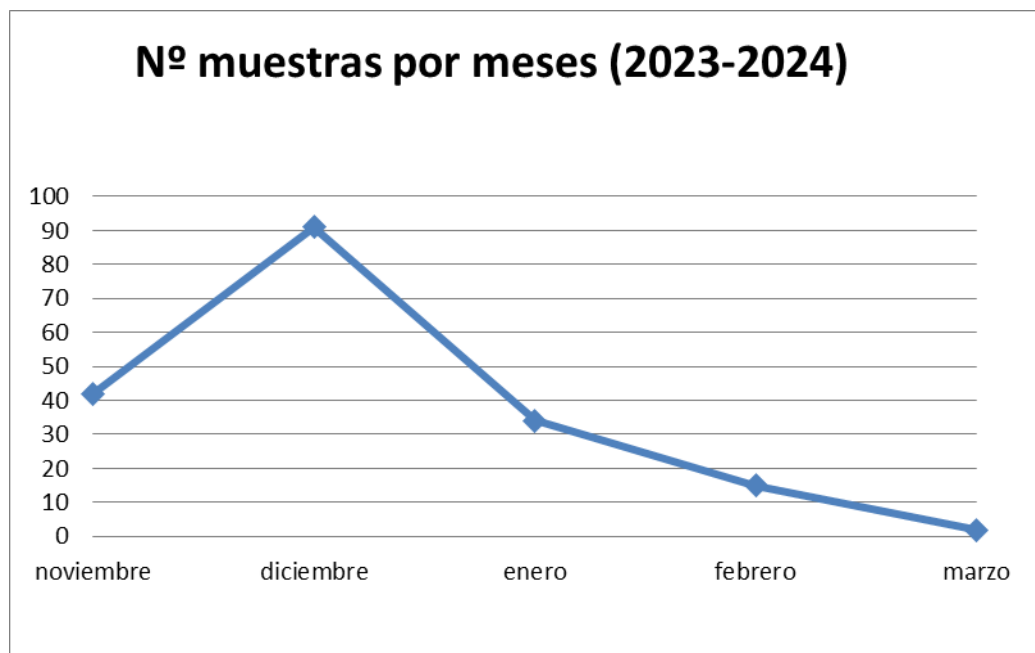
TABLA 2. Número de muestras por meses y campañas

Evolución de muestras por meses

Campaña	Noviembre	Diciembre	Enero	Febrero	Marzo
2011-2012	118	112	20	7	0
2012-2013	147	189	51	22	0
2013-2014	158	225	87	39	16
2014-2015	177	207	72	30	50
2015-2016	162	224	81	31	7
2016-2017	165	143	55	46	0
2017-2018	120	142	30	57	3
2018-2019	41	162	44	44	16
2019-2020	38	99	195	17	1
2020-2021	34	80	125	8	3
2021-2022	111	107	24	12	11
2022-2023	17	128	66	13	1
2023-2024	42	91	34	15	2



GRÁFICO 3. Número de muestras por meses de la campaña 2023-2024



Distribución de muestras por municipios

Mallorca

En el 34 % de los municipios de Mallorca se ha realizado la toma de muestras de triquina de ganado porcino para consumo doméstico, mientras que en el año anterior el porcentaje fue del 53 %.

- El 13 % de los ayuntamientos de Mallorca han comunicado a la Dirección General de Salud Pública el inicio de la campaña, igual que en el año anterior.
- Hay 17 ayuntamientos que no han comunicado el inicio de la campaña, pero que han analizado muestras.
- Cabe destacar que los municipios con más muestras han sido Porreres (29), Campos (23), Santanyí (20), Calvià (13) y Palma (13).

TABLA 3. Comparativa de muestras por municipios de Mallorca

Municipio	Nº. de muestras 2022-2023	Nº. de muestras 2023-2024	Diferencia de muestras	Comunicación del ayuntamiento



Ayuntamiento de Porreres	33	29	-4	No
Ayuntamiento de Campos	30	23	-7	No
Ayuntamiento de Santanyí	30	20	-10	No
Ayuntamiento de Calvià	21	13	-8	Sí
Ayuntamiento de Palma	11	13	2	No
Ayuntamiento de Marratxí	6	10	4	No
Ayuntamiento de Sant Joan	12	8	-4	No
Ayuntamiento de Bunyola	8	6	-2	No
Ayuntamiento de Capdepera	4	6	2	Sí
Ayuntamiento de Felanitx	6	6	0	Sí
Ayuntamiento de Lloret	7	6	-1	No
Ayuntamiento de Manacor	6	6	0	No
Ayuntamiento de Selva	3	5	2	No
Ayuntamiento de Vilafranca	4	5	1	Sí
Ayuntamiento de Esporles	5	4	-1	No
Ayuntamiento de Ses Salines	0	4	4	No
Ayuntamiento de Montuïri	4	3	-1	No
Ayuntamiento de Sencelles	0	2	2	No
Ayuntamiento de Binissalem	0	1	1	No
Ayuntamiento de Lluçmajor	2	1	-1	No
Ayuntamiento de Pollença	2	1	-1	No
Ayuntamiento de Sant Llorenç des Cardassar	2	1	-1	Sí
Ayuntamiento de Sóller	2	1	-1	Sí
Ayuntamiento de Alaró	0	0	0	No
Ayuntamiento de Alcúdia	0	0	0	No
Ayuntamiento de Algaida	0	0	0	No
Ayuntamiento de Andratx	0	0	0	No
Ayuntamiento de Ariany	3	0	-3	No
Ayuntamiento de Artà	1	0	-1	No
Ayuntamiento de Banyalbufar	2	0	-2	No
Ayuntamiento de Búger	0	0	0	No
Ayuntamiento de Campanet	0	0	0	No
Ayuntamiento de Consell	0	0	0	No
Ayuntamiento de Costitx	0	0	0	No
Ayuntamiento de Escorca	0	0	0	No
Ayuntamiento de Estellencs	0	0	0	No
Ayuntamiento de Deià	0	0	0	No
Ayuntamiento de Fornalutx	0	0	0	No



Ayuntamiento de Inca	1	0	-1	No
Ayuntamiento de Lloseta	0	0	0	No
Ayuntamiento de Llubí	0	0	0	No
Ayuntamiento de Mancor de la Vall	0	0	0	No
Ayuntamiento de Maria de la Salut	0	0	0	No
Ayuntamiento de Muro	1	0	-1	Sí
Ayuntamiento de Petra	4	0	-4	No
Ayuntamiento de Puigpunyent	1	0	-1	No
Ayuntamiento de Sa Pobla	0	0	0	No
Ayuntamiento de Santa Eugènia	0	0	0	No
Ayuntamiento de Santa Margalida	4	0	-4	No
Ayuntamiento de Santa Maria	0	0	0	No
Ayuntamiento de Sineu	0	0	0	No
Ayuntamiento de Son Servera	0	0	0	No
Ayuntamiento de Valldemossa	0	0	0	No
Total	215	174	-41	

Menorca

Este año ningún municipio ha realizado la comunicación oficial y no se ha analizado ninguna muestra. Debemos tener en cuenta que, dado que en Menorca no hay veterinarios colaboradores, el sacrificio para el autoconsumo se suele realizar en los mataderos.

TABLA 4. Comparativa de muestras por municipios de Menorca

<i>Municipio</i>	<i>N.º de muestras 2022-2023</i>	<i>N.º de muestras 2023-2024</i>	<i>Diferencia de muestras</i>	<i>Comunicación del ayuntamiento</i>
Ayuntamiento de Alaior	0	0	0	No
Ayuntamiento de Ciutadella	0	0	0	No
Ayuntamiento de Es Castell	0	0	0	No
Ayuntamiento de Es Mercadal	0	0	0	No
Ayuntamiento de Es Migjorn Gran	0	0	0	No
Ayuntamiento de Ferreries	0	0	0	No



<i>Municipio</i>	<i>N.º de muestras 2022-2023</i>	<i>N.º de muestras 2023-2024</i>	<i>Diferencia de muestras</i>	<i>Comunicación del ayuntamiento</i>
Ayuntamiento de Maó	0	0	0	No
Ayuntamiento de Sant Lluís	0	0	0	No
Total	0	0	0	

Eivissa

Este año se han analizado 6 muestras, 2 muestras más que el año anterior, y todas en Santa Eulària.

TABLA 5. Comparativa de muestras por municipios de Eivissa

<i>Municipio</i>	<i>N.º de muestras 2022-2023</i>	<i>N.º de muestras 2023-2024</i>	<i>Diferencia de muestras</i>	<i>Comunicación del ayuntamiento</i>
Ayuntamiento de Eivissa	1	0	-10	No
Ayuntamiento de Sant Antoni de Portmany	0	0	0	No
Ayuntamiento de Sant Joan de Labritja	0	0	0	No
Ayuntamiento de Sant Josep de Sa Talaia	0	0	0	No
Ayuntamiento de Santa Eulària des Riu	3	6	3	No
Total	4	6	2	

Formentera

En Formentera se han recogido y analizado un total de 4 muestras, 2 menos que el año anterior.

TABLA 6. Comparativa de muestras por municipios de Formentera

<i>Municipio</i>	<i>N.º de muestras 2022-2023</i>	<i>N.º de muestras 2023-2024</i>	<i>Diferencia de muestras</i>	<i>Comunicación del ayuntamiento</i>
Ayuntamiento de Formentera	6	4	-2	No



Conclusiones

1. Este año, el descenso continúa y el número de muestras ha sido similar a la campaña 2009-2010, con un total de 183 muestras.
2. Menorca sigue sin comunicar el análisis de ninguna muestra.
3. Hay que tener en cuenta que algunos animales se han sacrificado en los mataderos y quizás no se han declarado todos los sacrificios efectuados por particulares.