



## **Informe sobre los resultados de la campaña de sacrificio de ganado porcino para el consumo doméstico privado en las Illes Balears (2022-2023)**

### **Antecedentes**

El día 27 de junio de 2009 se publicó el Decreto 34/2009, de 19 de junio, por el que se establecen normas para el control sanitario de animales de la especie porcina destinados al consumo doméstico privado.

Las actuaciones realizadas para conseguir la implantación y aplicación del Decreto 34/2009, de 19 de junio, han sido las siguientes:

- Distribución del material de toma de muestras (bolsas y precintos) a los ayuntamientos y veterinarios colaboradores.
- Edición y envío de material divulgativo e informativo sobre la campaña de sacrificio de ganado porcino para el consumo doméstico privado y las analíticas de triquina.
- Remisión de oficios para informar a los ayuntamientos de las Illes Balears del inicio de la campaña de sacrificio de ganado porcino para el consumo doméstico privado.
- Mantenimiento y actualización del Registro de veterinarios colaboradores (RVC) en el control oficial de la triquina regulado en el Decreto 34/2009, de 19 de junio.
- Respuesta a consultas telefónicas y por correo electrónico de ayuntamientos y particulares interesados en la nueva normativa.
- En el año 2022 se actualizó en la página web la información sobre la triquina.

En el Registro de veterinarios colaboradores, regulado en el Decreto 34/2009, están inscritos en la actualidad catorce veterinarios.

El Colegio Oficial de Veterinarios, dentro del marco de actuación del Convenio de colaboración firmado con la Consejería de Salud y Consumo y la FELIB, ha puesto

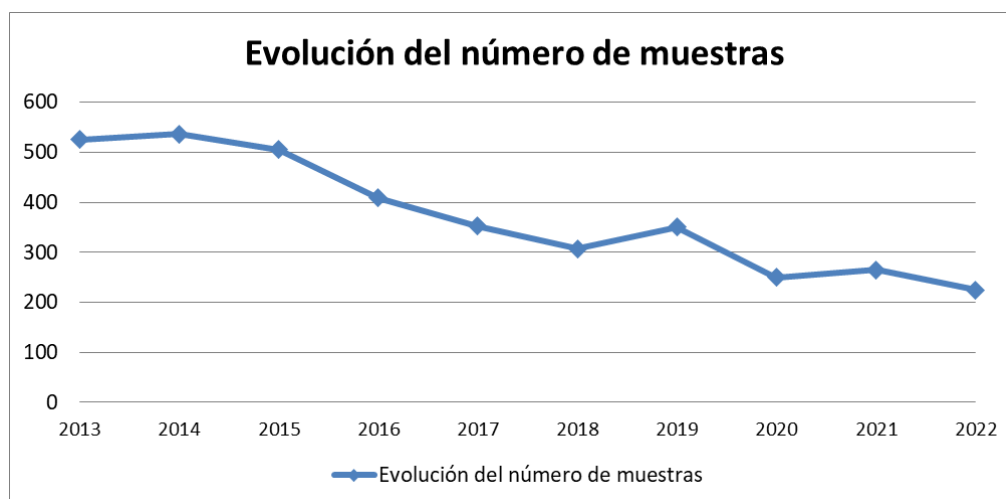
en funcionamiento la plataforma de introducción de analíticas de triquina con la creación de un mapa en el que se georeferencian las muestras analizadas por municipio ([www.covib.org](http://www.covib.org)).

### Recogida y análisis de muestras

Durante la campaña 2022-2023 se han analizado un total de **225** muestras de cerdos para determinar la presencia de triquina, y todas ellas han dado resultado negativo.

Si se comparan los datos con los años anteriores, puede observarse que **hay 40 muestras menos que el año pasado**.

**GRÁFICO 1. Evolución del número de muestras**



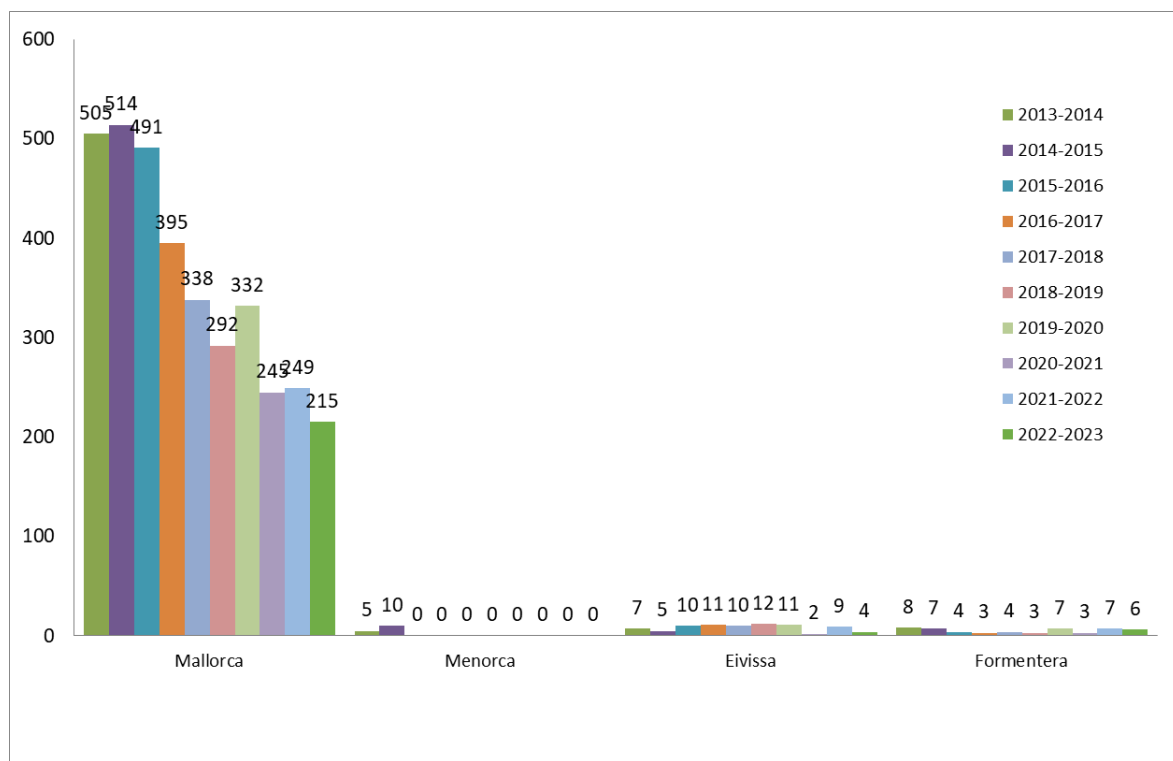
**TABLA 1. Distribución de muestras por islas**

	N.º muestra s 12-13	N.º muestra s 13-14	N.º muestra s 14-15	N.º muestra s 15-16	N.º muestra s 16-17	N.º muestra s 17-18	N.º muestra s 18-19	N.º muestra s 19-20	N.º muestra s 20-21	N.º muestra s 20-21	N.º muestra s 22-23
<b>Mallorca</b>	396	505	514	491	395	338	292	332	245	249	215
<b>Menorca</b>	12	5	10	0	0	0	0	0	0	0	0
<b>Eivissa</b>	4	7	5	10	11	10	12	11	2	9	4
<b>Formentera</b>	3	8	7	4	3	4	3	7	3	7	6
<b>Total</b>	415	525	536	505	409	352	307	350	250	265	225

En la distribución por islas, puede observarse que en Mallorca se han realizado 215 análisis, por lo que ha habido 34 muestras menos que el año anterior.

Menorca continúa sin analizar ninguna muestra. Eivissa ha disminuido hasta 4 muestras, y Formentera también ha perdido 1 muestra.

**GRÁFICO 2. Número de muestras por islas**

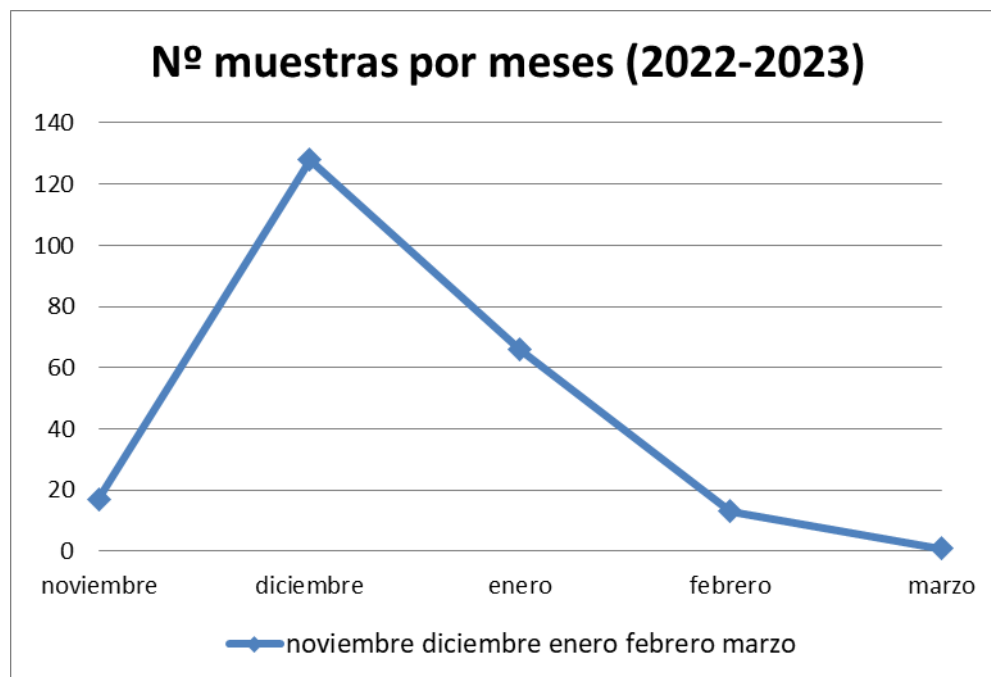


En cuanto a la distribución de las muestras por meses, puede observarse que es en el mes de diciembre cuando se han sacrificado más animales de la especie porcina.

**TABLA 2. Número de muestras por meses y campañas**

<i>Evolución de muestras por meses</i>					
<b>Campaña</b>	<i>noviembre</i>	<i>diciembre</i>	<i>enero</i>	<i>febrero</i>	<i>marzo</i>
<b>2011-2012</b>	118	112	20	7	0
<b>2012-2013</b>	147	189	51	22	0
<b>2013-2014</b>	158	225	87	39	16
<b>2014-2015</b>	177	207	72	30	50
<b>2015-2016</b>	162	224	81	31	7
<b>2016-2017</b>	165	143	55	46	0
<b>2017-2018</b>	120	142	30	57	3
<b>2018-2019</b>	41	162	44	44	16
<b>2019-2020</b>	38	99	195	17	1
<b>2020-2021</b>	34	80	125	8	3
<b>2021-2022</b>	111	107	24	12	11
<b>2022-2023</b>	17	128	66	13	1

**GRÁFICO 3. Número de muestras por meses de la campaña 2022-2023**



### Distribución de muestras por municipios

#### Mallorca

En el 53 % de los municipios de Mallorca se ha realizado la toma de muestras de triquina de ganado porcino para consumo doméstico, mientras que en el año anterior el porcentaje fue del 62 %.

- El 13 % de los ayuntamientos de Mallorca han comunicado a la Dirección General de Salud Pública y Participación el inicio de la campaña, mientras que en el año anterior fue un 26 %.
- Hay 22 ayuntamientos que no han comunicado el inicio de la campaña, pero han analizado muestras.
- Cabe destacar que los municipios con más muestras han sido Porreres (33), Santanyí (30), Campos (30) i Calvià (21).

**TABLA 3. Comparativa de muestras por municipios de Mallorca**

Municipio	Nº. muestras 2021-2022	Nº. muestras 2022-2023	Diferencia de muestras	Comunicación del Ayuntamiento

Ayuntamiento de Porreres	31	33	2	No
Ayuntamiento de Campos	33	30	-3	No
Ayuntamiento de Santanyí	34	30	-4	No
Ayuntamiento de Calvià	10	21	11	Sí
Ayuntamiento de Sant Joan	11	12	1	No
Ayuntamiento de Palma	9	11	2	No
Ayuntamiento de Bunyola	6	8	2	No
Ayuntamiento de Lloret	7	7	0	No
Ayuntamiento de Felanitx	10	6	-4	No
Ayuntamiento de Manacor	7	6	-1	No
Ayuntamiento de Marratxí	15	6	-9	Sí
Ayuntamiento de Esporles	8	5	-3	No
Ayuntamiento de Capdepera	13	4	-9	Sí
Ayuntamiento de Montuiri	2	4	2	No
Ayuntamiento de Petra	2	4	2	No
Ayuntamiento de Santa Margalida	4	4	0	Sí
Ayuntamiento de Vilafranca	5	4	-1	Sí
Ayuntamiento de Ariany	2	3	1	No
Ayuntamiento de Selva	1	3	2	No
Ayuntamiento de Banyalbufar	2	2	0	No
Ayuntamiento de Lluçmajor	0	2	2	No
Ayuntamiento de Pollença	2	2	0	No
Ayuntamiento de Sant Llorenç des Cardassar	14	2	-12	No
Ayuntamiento de Sóller	5	2	-3	No
Ayuntamiento de Artà	2	1	-1	No
Ayuntamiento de Inca	0	1	1	No
Ayuntamiento de Muro	2	1	-1	Sí
Ayuntamiento de Puigpunyent	1	1	0	No
Ayuntamiento de Alaró	0	0	0	No
Ayuntamiento de Alcúdia	0	0	0	No
Ayuntamiento de Algaida	2	0	-2	No
Ayuntamiento de Andratx	0	0	0	No
Ayuntamiento de Binissalem	0	0	0	No
Ayuntamiento de Búger	0	0	0	No
Ayuntamiento de Campanet	0	0	0	No
Ayuntamiento de Consell	0	0	0	No
Ayuntamiento de Costitx	0	0	0	No
Ayuntamiento de Escorca	1	0	-1	No
Ayuntamiento de Estellencs	0	0	0	No
Ayuntamiento de Deià	0	0	0	No
Ayuntamiento de Fornalutx	0	0	0	No
Ayuntamiento de Lloseta	1	0	-1	No

Ayuntamiento de Llubí	0	0	0	No
Ayuntamiento de Mancor de la Vall	0	0	0	No
Ayuntamiento de Maria de la Salut	1	0	-1	No
Ayuntamiento de sa Pobla	0	0	0	No
Ayuntamiento de Santa Eugènia	1	0	-1	Sí
Ayuntamiento de Santa Maria	3	0	-3	No
Ayuntamiento de Sencelles	0	0	0	No
Ayuntamiento de Ses Salines	2	0	-2	No
Ayuntamiento de Sineu	0	0	0	No
Ayuntamiento de Son Servera	0	0	0	No
Ayuntamiento de Valldemossa	0	0	0	No
<b>Total</b>	249	215	-34	

## Menorca

Este año ningún municipio ha realizado la comunicación oficial y no se ha analizado ninguna muestra. Debemos tener en cuenta que, dado que en Menorca no hay veterinarios colaboradores, el sacrificio para el autoconsumo se suele realizar en los mataderos.

**TABLA 4. Comparativa de muestras por municipios de Menorca**

<i>Municipio</i>	<i>N.º muestras 2021-2022</i>	<i>N.º muestras 2022-2023</i>	<i>Diferencia de muestras</i>	<i>Comunicación del ayuntamiento</i>
Ayuntamiento de Es Castell	0	0	0	No
Ayuntamiento de Ciutadella	0	0	0	No
Ayuntamiento de Ferreries	0	0	0	No
Ayuntamiento de Es Mercadal	0	0	0	No
Ayuntamiento de Es Migjorn Gran	0	0	0	No
Ayuntamiento de Maó	0	0	0	No
Ayuntamiento de Alaior	0	0	0	No
Ayuntamiento de Sant Lluís	0	0	0	No
<b>Total</b>	0	0	0	

## Eivissa

Este año se han analizado 4 muestras, 5 muestras menos que el año anterior: 1 en Eivissa i 2 en Santa Eulària.

**TABLA 5. Comparativa de muestras por municipios de Eivissa**

<i>Municipio</i>	<i>N.º muestras 2020-2021</i>	<i>N.º muestras 2021-2022</i>	<i>Diferencia de muestras</i>	<i>Comunicación del ayuntamiento</i>
Ayuntamiento de Sant Antoni de Portmany	2	8	6	No
Ayuntamiento de Sant Josep de Sa Talaia	0	0	0	No
Ayuntamiento de Sant Joan de Labritja	0	0	0	No
Ayuntamiento de Santa Eulària	0	1	1	No
Ayuntamiento de Eivissa	0	0	0	No
<b>Total</b>	<b>2</b>	<b>9</b>	<b>7</b>	

### Formentera

El Ayuntamiento ha comunicado el inicio de la campaña y se han recogido un total de 6 muestras, 1 más que el año anterior.

**TABLA 6. Comparativa de muestras por municipios de Formentera**

<i>Municipio</i>	<i>N.º muestras 2020-2021</i>	<i>N.º muestras 2021-2022</i>	<i>Diferencia de muestras</i>	<i>Comunicación al ayuntamiento</i>
Ayuntamiento de Formentera	7	6	-1	Sí

### Conclusiones

1. Este año, el descenso de las muestras ha sido más pronunciado, con los datos más bajos desde el año 2010.
2. Menorca sigue sin comunicar el análisis de ninguna muestra.
3. Hay que tener en cuenta que algunos animales se han sacrificado en los mataderos y quizás no se han declarado todos los sacrificios efectuados por particulares.

Palma, 17 de abril de 2023

La jefa de la Sección X

M. Lucía Tascón Matos