



## **Informe sobre los resultados de la campaña de sacrificio de ganado porcino para el consumo doméstico privado en las Illes Balears (2021-2022)**

### **Antecedentes**

El día 27 de junio de 2009 se publicó el Decreto 34/2009, de 19 de junio, por el que se establecen normas para el control sanitario de animales de la especie porcina destinados al consumo doméstico privado.

Las actuaciones realizadas para conseguir la implantación y aplicación del Decreto 34/2009, de 19 de junio, han sido las siguientes:

- Distribución del material de toma de muestras (bolsas y precintos) a los ayuntamientos y veterinarios colaboradores.
- Edición y envío de material divulgativo e informativo sobre la campaña de sacrificio de ganado porcino para el consumo doméstico privado y las analíticas de triquina.
- Remisión de oficios para informar a los ayuntamientos de las Illes Balears del inicio de la campaña de sacrificio de ganado porcino para el consumo doméstico privado.
- Reunión con los representantes de los ayuntamientos de Mallorca, el día 5 de octubre de 2021, para informar sobre el Decreto 34/2009 y el procedimiento para organizar la campaña de sacrificio de ganado porcino para el consumo doméstico privado.
- Mantenimiento y actualización del Registro de veterinarios colaboradores (RVC) en el control oficial de la triquina regulado en el Decreto 34/2009, de 19 de junio.
- Respuesta a consultas telefónicas y por correo electrónico de ayuntamientos y particulares interesados en la nueva normativa.

En el Registro de veterinarios colaboradores, regulado en el Decreto 34/2009, están inscritos en la actualidad catorce veterinarios.

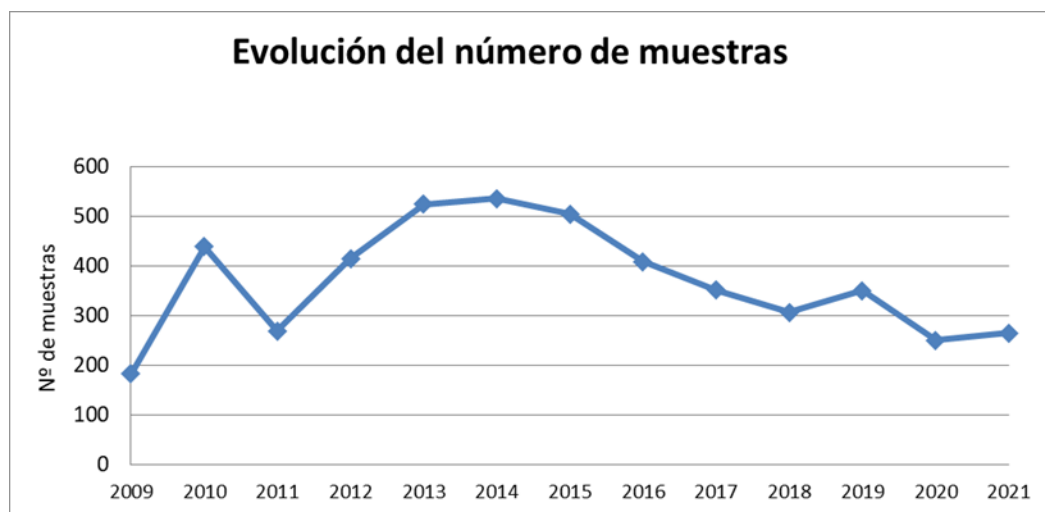
El Colegio Oficial de Veterinarios, dentro del marco de actuación del Convenio de colaboración firmado con la Consejería de Salud y Consumo y la FELIB, ha puesto en funcionamiento la plataforma de introducción de analíticas de triquina con la creación de un mapa en el que se georeferencian las muestras analizadas por municipio ([www.covib.org](http://www.covib.org)).

### Recogida y análisis de muestras

Durante la campaña 2021-2022 se han analizado un total de 265 muestras de cerdos para determinar la presencia de triquina, y todas ellas han dado resultado negativo.

Si se comparan los datos con los años anteriores, puede observarse que **hay 15 muestras más que el año pasado**.

**GRÁFICO 1. Evolución del número de muestras**



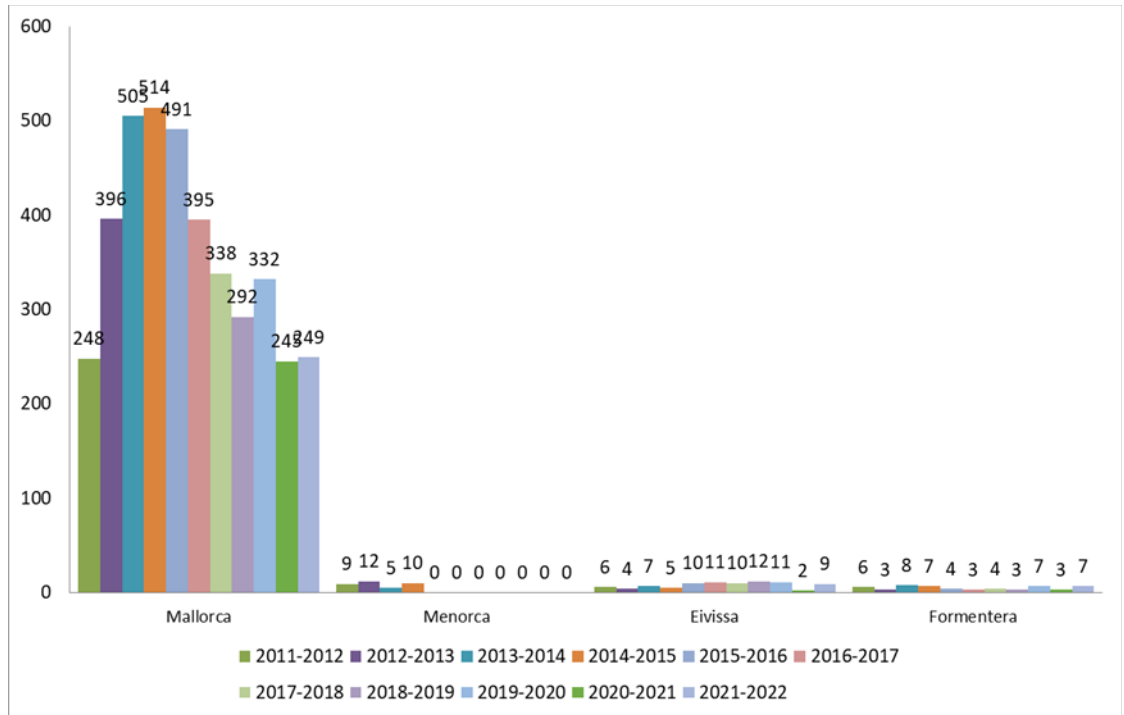
**TABLA 1. Distribución de muestras por islas**

	N.º muestras 09-10	N.º muestras 10-11	N.º muestras 11-12	N.º muestras 12-13	N.º muestras 13-14	N.º muestras 14-15	N.º muestras 15-16	N.º muestras 16-17	N.º muestras 17-18	N.º muestras 18-19	N.º muestras 19-20	N.º muestras 20-21	N.º muestras 20-21
<b>Mallorca</b>	165	408	248	396	505	514	491	395	338	292	332	245	249
<b>Menorca</b>	14	23	9	12	5	10	0	0	0	0	0	0	0
<b>Eivissa</b>	2	5	6	4	7	5	10	11	10	12	11	2	9
<b>Formentera</b>	2	3	6	3	8	7	4	3	4	3	7	3	7
<b>Totals</b>	183	439	269	415	525	536	505	409	352	307	350	250	265



En la distribución por islas puede observarse que en Mallorca se han realizado 249 análisis, por lo que ha habido 4 más que el año anterior. Menorca continúa sin analizar ninguna muestra. Eivissa ha aumentado hasta 9 muestras, y Formentera también ha aumentado hasta 7.

**GRÁFICO 2. Número de muestras por islas**

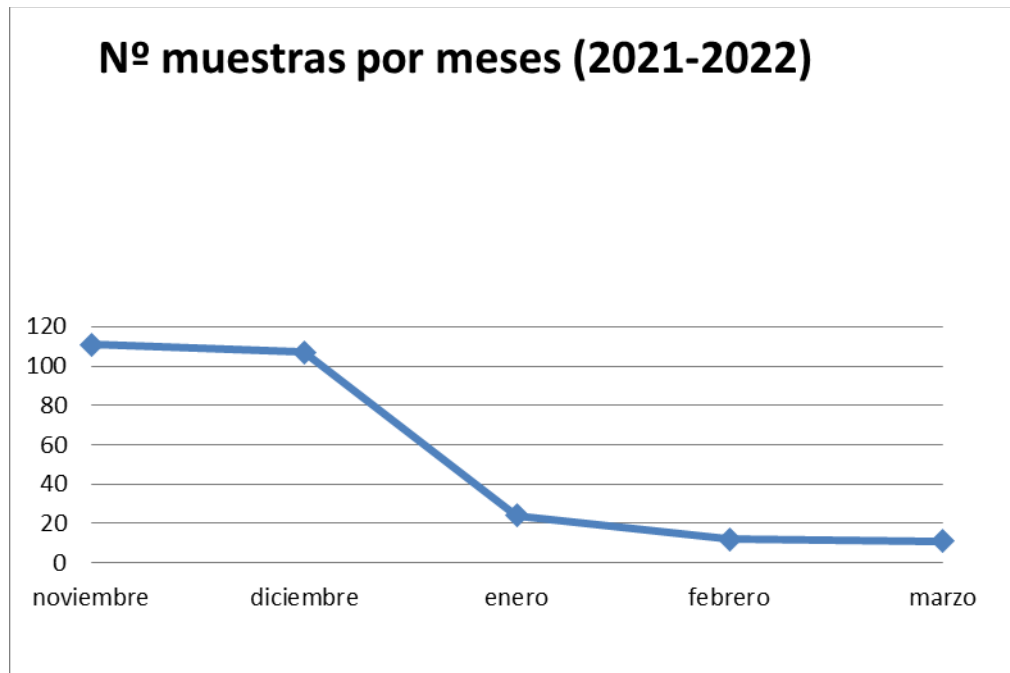


En cuanto a la distribución de las muestras por meses, puede observarse que es en el mes de noviembre cuando se han sacrificado más animales de la especie porcina.

**TABLA 2. Número de muestras por meses y campañas**

<i>Evolución de muestras por meses</i>					
<i>Campaña</i>	<i>noviembre</i>	<i>diciembre</i>	<i>enero</i>	<i>febrero</i>	<i>marzo</i>
<b>2011-2012</b>	118	112	20	7	0
<b>2012-2013</b>	147	189	51	22	0
<b>2013-2014</b>	158	225	87	39	16
<b>2014-2015</b>	177	207	72	30	50
<b>2015-2016</b>	162	224	81	31	7
<b>2016-2017</b>	165	143	55	46	0
<b>2017-2018</b>	120	142	30	57	3
<b>2018-2019</b>	41	162	44	44	16
<b>2019-2020</b>	38	99	195	17	1
<b>2020-2021</b>	34	80	125	8	3
<b>2021-2022</b>	111	107	24	12	11

**GRÁFICO 3. Número de muestras por meses de la campaña 2021-2022**



### Distribución de muestras por municipios

#### Mallorca

En el 62 % de los municipios de Mallorca se ha realizado la toma de muestras de triquina de ganado porcino para consumo doméstico, mientras que en el año anterior el porcentaje fue del 45 %.

- El 26 % de los ayuntamientos de Mallorca han comunicado a la Dirección General de Salud Pública y Participación el inicio de la campaña, mientras que en el año anterior fue un 9 %.
- Hay 22 ayuntamientos que no han comunicado el inicio de la campaña, pero han analizado muestras.
- Cabe destacar que los municipios con más muestras han sido Santanyí (34), Campos (33) Porreres (31) y Marratxí (15).

**TABLA 3. Comparativa de muestras por municipios de Mallorca**

Municipio	N.º muestras 2020-2021	N.º muestras 2021-2022	Diferencia de muestras	Comunicación del ayuntamiento



Ayuntamiento de Santanyí	48	34	-14	No
Ayuntamiento de Campos	35	33	-2	No
Ayuntamiento de Porreres	42	31	-11	Sí
Ayuntamiento de Marratxí	4	15	11	Sí
Ayuntamiento de Sant Llorenç des Cardassar	11	14	3	No
Ayuntamiento de Capdepera	5	13	8	Sí
Ayuntamiento de Sant Joan	9	11	2	No
Ayuntamiento de Calvià	19	10	-9	Sí
Ayuntamiento de Felanitx	13	10	-3	Sí
Ayuntamiento de Palma	14	9	-5	Sí
Ayuntamiento de Esporles	6	8	2	No
Ayuntamiento de Lloret	5	7	2	No
Ayuntamiento de Manacor	4	7	3	No
Ayuntamiento de Bunyola	8	6	-2	No
Ayuntamiento de Vilafranca	2	5	3	Sí
Ayuntamiento de Sóller	5	5	0	Sí
Ayuntamiento de Santa Margalida	0	4	4	Sí
Ayuntamiento de Santa Maria	0	3	3	No
Ayuntamiento de Muro	0	2	2	Sí
Ayuntamiento de Ses Salines	6	2	-4	Sí
Ayuntamiento de Algaida	0	2	2	No
Ayuntamiento de Ariany	2	2	0	No
Ayuntamiento de Artà	0	2	2	No
Ayuntamiento de Banyalbufar	0	2	2	No
Ayuntamiento de Montuïri	2	2	0	No
Ayuntamiento de Petra	0	2	2	No
Ayuntamiento de Pollença	0	2	2	No
Ayuntamiento de Escorca	0	1	1	No
Ayuntamiento de Lloseta	1	1	0	No
Ayuntamiento de Maria de la Salut	0	1	1	No
Ayuntamiento de Puigpunyent	1	1	0	No
Ayuntamiento de Santa Eugènia	0	1	1	No
Ayuntamiento de Selva	1	1	0	No
Ayuntamiento de Alcúdia	0	0	0	Sí
Ayuntamiento de Llubí	0	0	0	Sí
Ayuntamiento de Llucmajor	1	0	-1	Sí
Ayuntamiento de Andratx	0	0	0	No
Ayuntamiento de Binissalem	0	0	0	No
Ayuntamiento de Búger	0	0	0	No
Ayuntamiento de Campanet	0	0	0	No

Ayuntamiento de Consell	0	0	0	No
Ayuntamiento de Costitx	0	0	0	No
Ayuntamiento de Estellencs	0	0	0	No
Ayuntamiento de Deià	0	0	0	No
Ayuntamiento de Fornalutx	0	0	0	No
Ayuntamiento de Inca	0	0	0	No
Ayuntamiento de Mancor de la Vall	1	0	-1	No
Ayuntamiento de Sa Pobla	0	0	0	No
Ayuntamiento de Sencelles	0	0	0	No
Ayuntamiento de Sineu	0	0	0	No
Ayuntamiento de Son Servera	0	0	0	No
Ayuntamiento de Valldemossa	0	0	0	No
Ayuntamiento de Alaró	0	0	0	No
<b>Total</b>	245	243	-2	

## Menorca

Este año ningún municipio ha realizado la comunicación oficial y no se ha analizado ninguna muestra. Debemos tener en cuenta que, dado que en Menorca no hay veterinarios colaboradores, el sacrificio para autoconsumo se suele realizar en los mataderos.

**TABLA 4. Comparativa de muestras por municipios de Menorca**

<i>Municipio</i>	<i>N.º muestras 2020-2021</i>	<i>N.º muestras 2021-2022</i>	<i>Diferencia de muestras</i>	<i>Comunicación del ayuntamiento</i>
Ayuntamiento de Es Castell	0	0	0	No
Ayuntamiento de Ciutadella	0	0	0	No
Ayuntamiento de Ferreries	0	0	0	No
Ayuntamiento de Es Mercadal	0	0	0	No
Ayuntamiento de Es Migjorn Gran	0	0	0	No
Ayuntamiento de Maó	0	0	0	No
Ayuntamiento de Alaior	0	0	0	No
Ayuntamiento de Sant Lluís	0	0	0	No
<b>Total</b>	0	0	0	

## Eivissa

Este año se han analizado 9 muestras, 7 más que el año anterior: 8 en Sant Antoni de Portmany y 1 en Santa Eulàlia.

**TABLA 5. Comparativa de muestras por municipios de Eivissa**

<i>Municipio</i>	<i>N.º muestras 2020-2021</i>	<i>N.º muestras 2021-2022</i>	<i>Diferencia de muestras</i>	<i>Comunicación del ayuntamiento</i>
Ayuntamiento de Sant Antoni de Portmany	2	8	6	No
Ayuntamiento de Sant Josep de Sa Talaia	0	0	0	No
Ayuntamiento de Sant Joan de Labritja	0	0	0	No
Ayuntamiento de Santa Eulària	0	1	1	No
Ayuntamiento de Eivissa	0	0	0	No
<b>Total</b>	<b>2</b>	<b>9</b>	<b>7</b>	

### Formentera

El Ayuntamiento ha comunicado el inicio de la campaña y se han recogido un total de siete muestras, cuatro más que el año anterior.

**TABLA 6. Comparativa de muestras por municipios de Formentera**

<i>Municipio</i>	<i>N.º muestras 2020-2021</i>	<i>N.º muestras 2021-2022</i>	<i>Diferencia de muestras</i>	<i>Comunicación al ayuntamiento</i>
Ayuntamiento de Formentera	3	7	4	Sí

### Conclusiones

1. Este año, después del descenso muy acusado a causa de la pandemia de COVID-19, se han recuperado 15 muestras, pero no se ha llegado a valores anteriores a la pandemia.
2. Menorca sigue sin comunicar el análisis de ninguna muestra.
3. Hay que tener en cuenta que quizás el descenso tampoco haya sido tan acusado, ya que probablemente se ha desviado el sacrificio de animales desde la explotación hacia los mataderos.

Palma, 5 de mayo de 2022

La jefa de la Sección X

M. Lucía Tascón Matos