

Expedients de Regulació de l'Ocupació

Resum Estadístic

Evolució anual dels Expedients de Regulació de l'Ocupació tramitats i de les persones afectades. **Illes Balears. 2008-2018.**

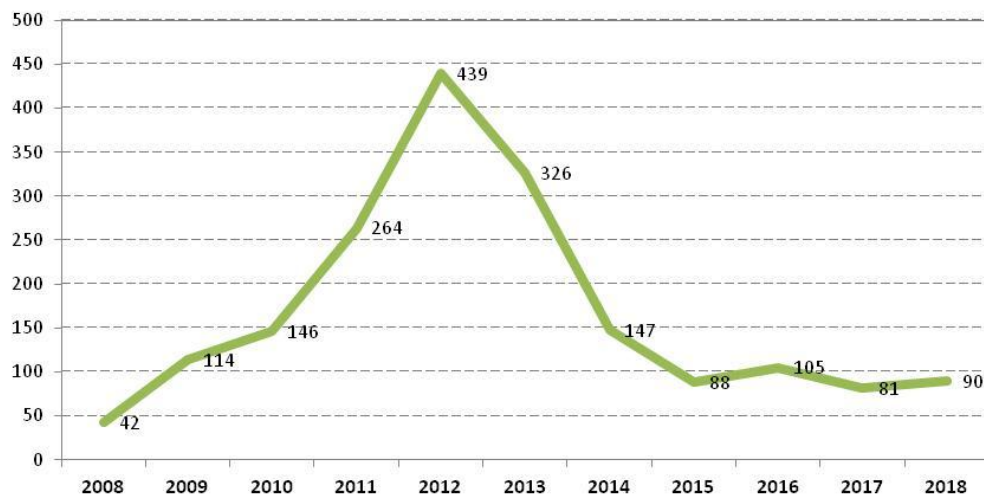
Última actualització: 07/02/2019



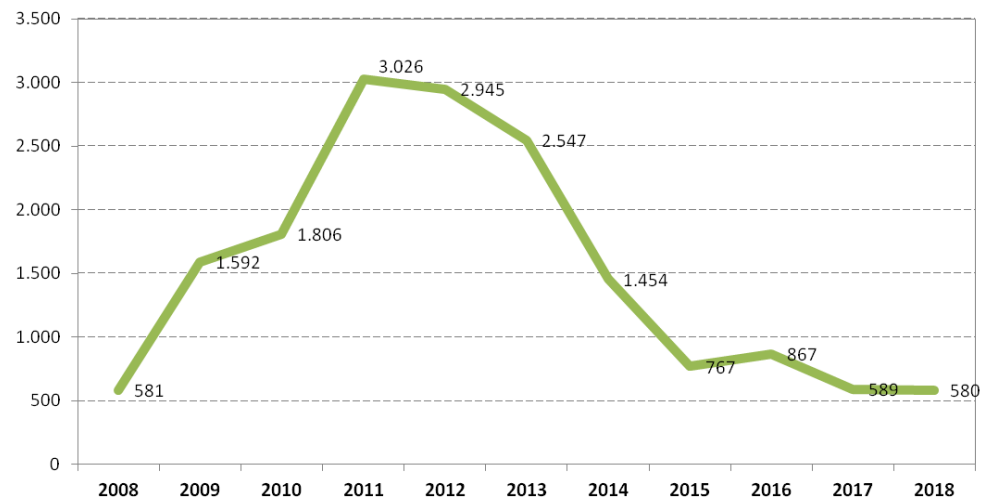
Evolució anual dels EROs tramitats i de les persones afectades. *Illes Balears. 2008-2018.*

	2008	2009	2010	2011	2012	2013	2014	2015	2016	2017	2018
Núm. d'expedients tramitats											
<i>Suspensió</i>	29	66	72	103	152	101	49	33	66	62	74
<i>Reducció de jornada</i>	5	20	49	134	249	193	83	43	26	8	6
<i>Extinció</i>	8	28	25	27	38	32	15	12	13	11	10
Total	42	114	146	264	439	326	147	88	105	81	90
Núm. de treballadors afectats											
<i>Suspensió</i>	332	1.032	1.044	1.446	1.411	1.138	873	374	468	321	388
<i>Reducció de jornada</i>	33	112	376	797	944	915	313	158	120	45	50
<i>Extinció</i>	216	448	386	783	590	494	268	235	279	223	142
Total	581	1.592	1.806	3.026	2.945	2.547	1.454	767	867	589	580

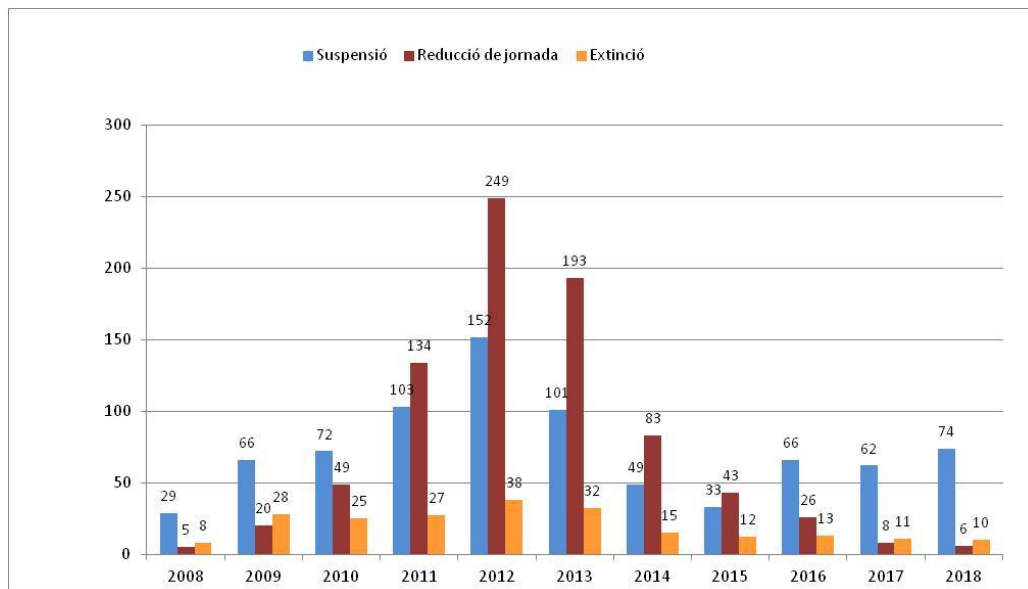
Taula 1: Evolució anual del núm. d'EROs tramitats.



Gràfic 2: Evolució anual del núm. de persones afectades dels EROs tramitats. 2008-2018. Illes Balears.



Gràfic 3: Evolució anual del núm. d'EROs tramitats per tipus de mesura. 2008-2018. Illes Balears.



Gràfic 4: Evolució anual del núm. de persones afectades dels EROs tramitats per tipus de mesura. 2008-2018. Illes Balears.

