

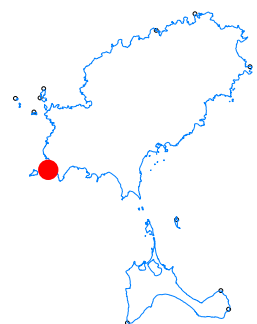


L'Oliva (Sant Josep de sa Talaia)

UTM 03461604304286

Fecha 02/04/2004

Observadores: Pedro García y Jorge Calvo



Meteorología

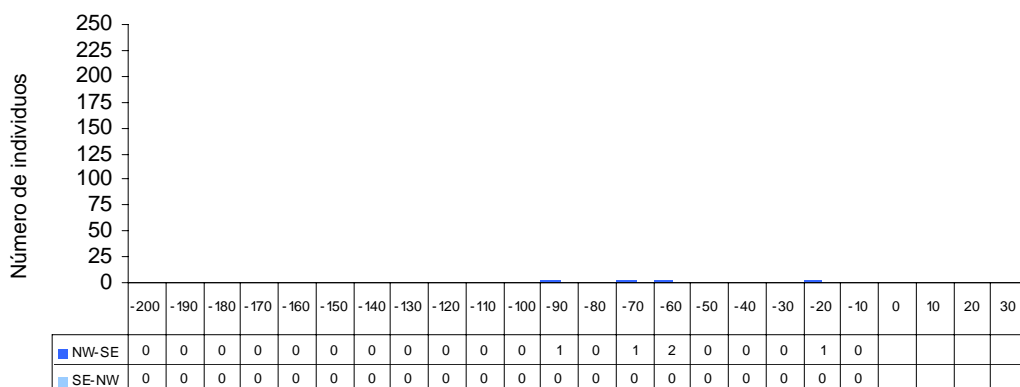
| | |
|------------------|---------|
| Estado del mar | 2 |
| Dirección viento | SW2 |
| Visibilidad | Regular |
| Nubosidad | 90 |

Dirección de vuelo NW-SE

| | |
|--|------|
| Número total de aves observadas | 3 |
| Esfuerzo de observación (horas) | 3.33 |
| Número de aves/hora | 1.50 |
| Número máximo de aves observadas en un periodo | 2 |
| Número mínimo de aves observadas en un periodo | 0 |

Dirección de vuelo SE-NW

| | |
|--|------|
| Número total de aves observadas | 0 |
| Esfuerzo de observación (horas) | 3.33 |
| Número de aves/hora | 0 |
| Número máximo de aves observadas en un periodo | 0 |
| Número mínimo de aves observadas en un periodo | 0 |



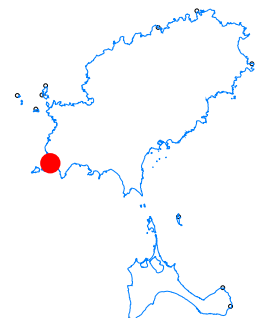
Tiempo en minutos (t=0 ocaso)

L'Oliva (Sant Josep de sa Talaia)

UTM 03461604304286

Fecha 21/05/2004

Observadores: Pedro García y Jorge Calvo



Meteorología

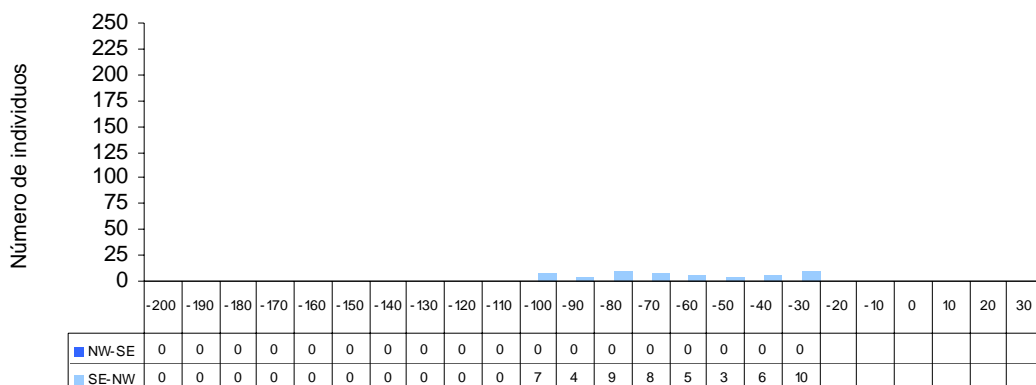
| | |
|------------------|---------|
| Estado del mar | 1 |
| Dirección viento | W1 |
| Visibilidad | Regular |
| Nubosidad | 70 |

Dirección de vuelo NW-SE

| | |
|--|---|
| Número total de aves observadas | 0 |
| Esfuerzo de observación (horas) | 3 |
| Número de aves/hora | 0 |
| Número máximo de aves observadas en un periodo | 0 |
| Número mínimo de aves observadas en un periodo | 0 |

Dirección de vuelo SE-NW

| | |
|--|-------|
| Número total de aves observadas | 52 |
| Esfuerzo de observación (horas) | 3 |
| Número de aves/hora | 17.33 |
| Número máximo de aves observadas en un periodo | 10 |
| Número mínimo de aves observadas en un periodo | 0 |



Tiempo en minutos (t=0 ocaso)

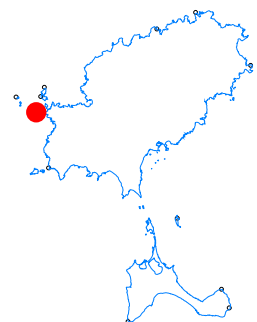


Espartar (Sant Josep de sa Talaia)

UTM 03437684314006

Fecha 21/05/2004

Observadores: Pedro Soriano y Alberto García



Meteorología

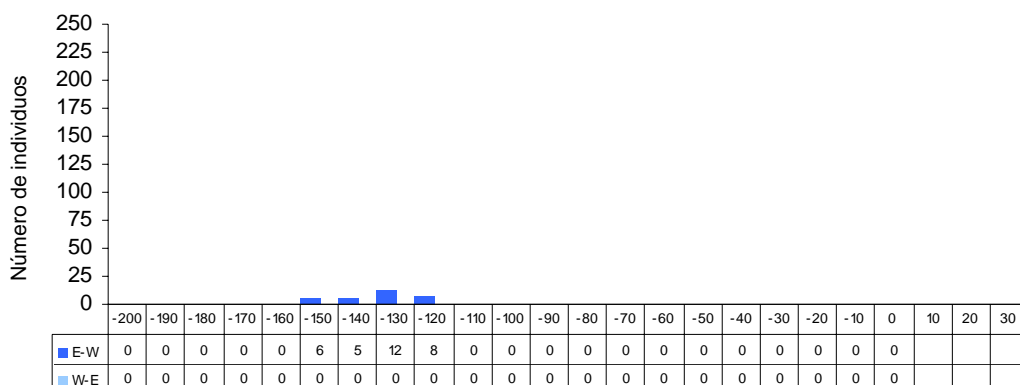
| | |
|------------------|-------|
| Estado del mar | 1 |
| Dirección viento | S |
| Visibilidad | Buena |
| Nubosidad | 75 |

Dirección de vuelo E-W

| | |
|--|------|
| Número total de aves observadas | 31 |
| Esfuerzo de observación (horas) | 3.50 |
| Número de aves/hora | 8.86 |
| Número máximo de aves observadas en un periodo | 12 |
| Número mínimo de aves observadas en un periodo | 0 |

Dirección de vuelo W-E

| | |
|--|------|
| Número total de aves observadas | 0 |
| Esfuerzo de observación (horas) | 3.50 |
| Número de aves/hora | 0 |
| Número máximo de aves observadas en un periodo | 0 |
| Número mínimo de aves observadas en un periodo | 0 |



Tiempo en minutos (t=0 ocaso)

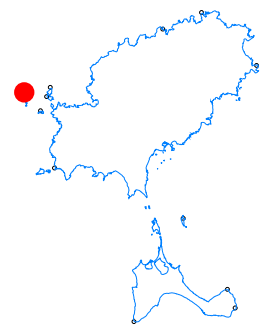


W Na Plana (Sant Josep de sa Talaia)

UTM 03406294316339

Fecha 02/04/2004

Observadores: Esteban Cardona y Jaime Espinosa



Meteorología

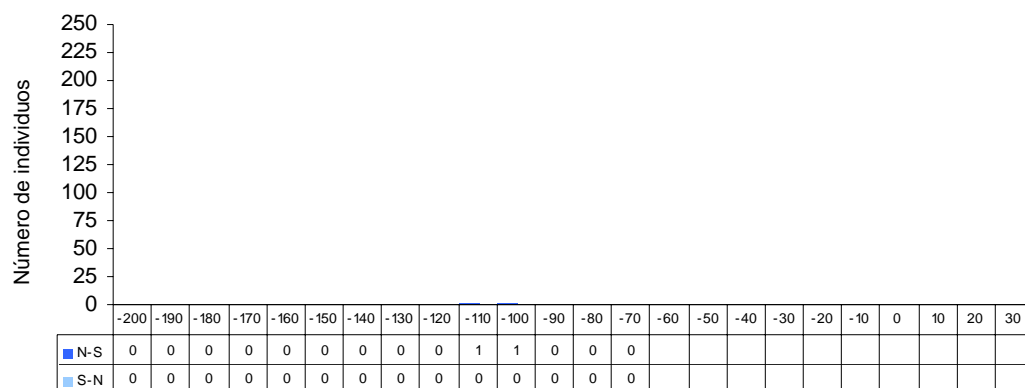
| | |
|------------------|-------|
| Estado del mar | 2 |
| Dirección viento | SW3 |
| Visibilidad | Buena |
| Nubosidad | 90 |

Dirección de vuelo N-S

| | |
|--|------|
| Número total de aves observadas | 2 |
| Esfuerzo de observación (horas) | 2.33 |
| Número de aves/hora | 0.86 |
| Número máximo de aves observadas en un periodo | 1 |
| Número mínimo de aves observadas en un periodo | 0 |

Dirección de vuelo S-N

| | |
|--|------|
| Número total de aves observadas | 0 |
| Esfuerzo de observación (horas) | 2.33 |
| Número de aves/hora | 0 |
| Número máximo de aves observadas en un periodo | 0 |
| Número mínimo de aves observadas en un periodo | 0 |



Tiempo en minutos (t=0 ocaso)

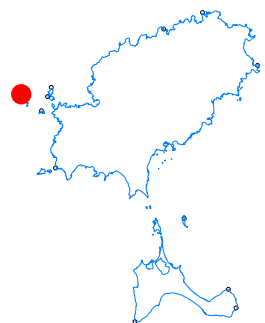


W Na Plana (Sant Josep de sa Talaia)

UTM 03406294316339

Fecha 21/05/2004

Observadores: Esteban Cardona y Santi Guallar



Meteorología

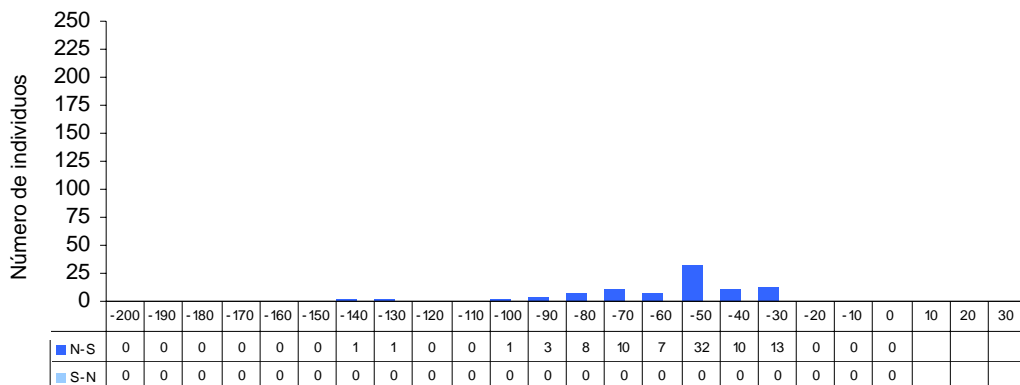
| | |
|------------------|-------|
| Estado del mar | 1 |
| Dirección viento | SE |
| Visibilidad | Buena |
| Nubosidad | 75 |

Dirección de vuelo N-S

| | |
|--|-------|
| Número total de aves observadas | 86 |
| Esfuerzo de observación (horas) | 3.50 |
| Número de aves/hora | 24.57 |
| Número máximo de aves observadas en un periodo | 32 |
| Número mínimo de aves observadas en un periodo | 0 |

Dirección de vuelo S-N

| | |
|--|------|
| Número total de aves observadas | 0 |
| Esfuerzo de observación (horas) | 3.50 |
| Número de aves/hora | 0 |
| Número máximo de aves observadas en un periodo | 0 |
| Número mínimo de aves observadas en un periodo | 0 |



Tiempo en minutos (t=0 ocaso)

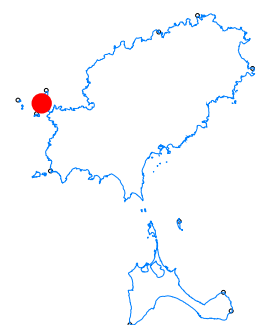


Conillera W (Sant Josep de sa Talaia)

UTM 03448284316421

Fecha 21/05/2004

Observadores: Aurelia Sans, Miguel Vericard y Oliver Martínez



Meteorología

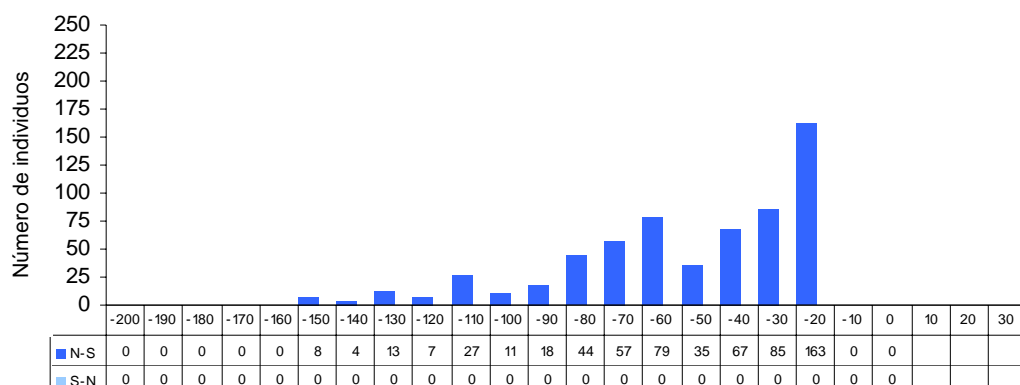
| | |
|------------------|-------|
| Estado del mar | 1 |
| Dirección viento | W1 |
| Visibilidad | Buena |
| Nubosidad | 70 |

Dirección de vuelo N-S

| | |
|--|--------|
| Número total de aves observadas | 618 |
| Esfuerzo de observación (horas) | 3.50 |
| Número de aves/hora | 176.57 |
| Número máximo de aves observadas en un periodo | 163 |
| Número mínimo de aves observadas en un periodo | 0 |

Dirección de vuelo S-N

| | |
|--|------|
| Número total de aves observadas | 0 |
| Esfuerzo de observación (horas) | 3.50 |
| Número de aves/hora | 0 |
| Número máximo de aves observadas en un periodo | 0 |
| Número mínimo de aves observadas en un periodo | 0 |



Tiempo en minutos (t=0 ocaso)

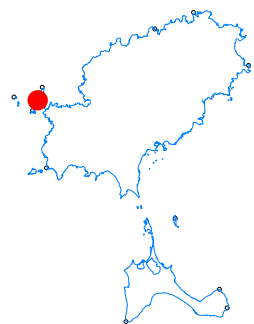


Conillera N (Sant Josep de sa Talaia)

UTM 03454334317990

Fecha 02/04/2004

Observadores: Oliver Martínez y Carmen Soler



Meteorología

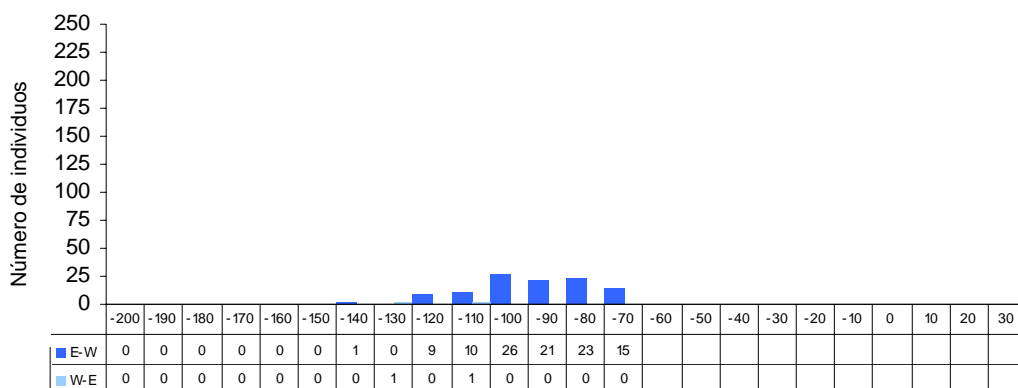
| | |
|------------------|-------|
| Estado del mar | 2 |
| Dirección viento | 3 |
| Visibilidad | Buena |
| Nubosidad | |

Dirección de vuelo E-W

| | |
|--|------|
| Número total de aves observadas | 105 |
| Esfuerzo de observación (horas) | 2.33 |
| Número de aves/hora | 45 |
| Número máximo de aves observadas en un periodo | 26 |
| Número mínimo de aves observadas en un periodo | 0 |

Dirección de vuelo W-E

| | |
|--|------|
| Número total de aves observadas | 2 |
| Esfuerzo de observación (horas) | 2.33 |
| Número de aves/hora | 0.86 |
| Número máximo de aves observadas en un periodo | 1 |
| Número mínimo de aves observadas en un periodo | 0 |



Tiempo en minutos (t=0 ocaso)

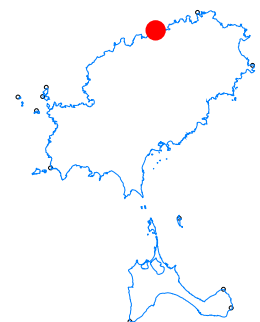


Torre des Molar (Sant Antoni Abad)

UTM 03646084327893

Fecha 02/04/2004

Observadores: Marta Tur y Mariana Viñas



Meteorología

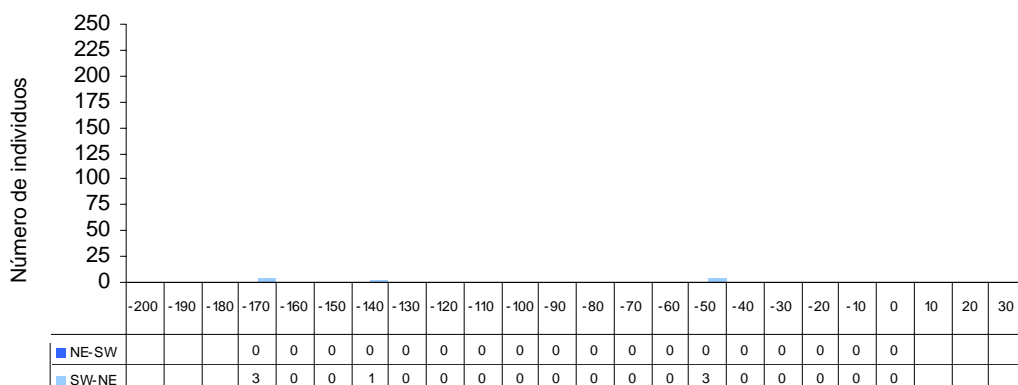
| | |
|------------------|---------|
| Estado del mar | 2 |
| Dirección viento | 3 |
| Visibilidad | Regular |
| Nubosidad | 70 |

Dirección de vuelo NE-SW

| | |
|--|---|
| Número total de aves observadas | 0 |
| Esfuerzo de observación (horas) | 3 |
| Número de aves/hora | 0 |
| Número máximo de aves observadas en un periodo | 0 |
| Número mínimo de aves observadas en un periodo | 0 |

Dirección de vuelo SW-NE

| | |
|--|------|
| Número total de aves observadas | 7 |
| Esfuerzo de observación (horas) | 3 |
| Número de aves/hora | 2.33 |
| Número máximo de aves observadas en un periodo | 3 |
| Número mínimo de aves observadas en un periodo | 0 |



Tiempo en minutos (t=0 ocaso)

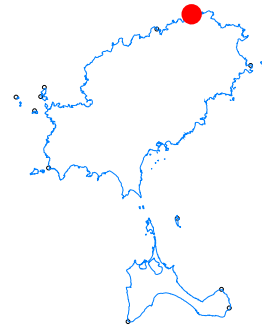


Portinatx (Sant Joan de Labritja)

UTM 03712074330710

Fecha 02/04/2004

Observadores: Joan Carles Palerm y Nuria Valverde



Meteorología

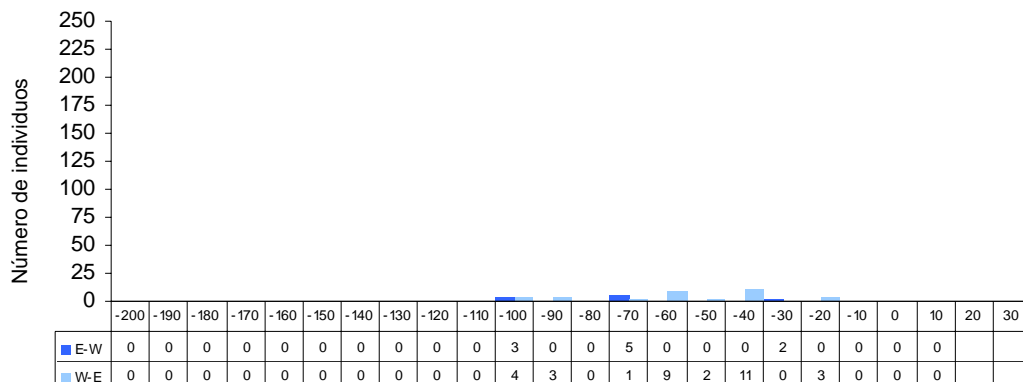
| | |
|------------------|-------|
| Estado del mar | 1 |
| Dirección viento | W2 |
| Visibilidad | Buena |
| Nubosidad | 20 |

Dirección de vuelo E-W

| | |
|--|------|
| Número total de aves observadas | 10 |
| Esfuerzo de observación (horas) | 3.67 |
| Número de aves/hora | 2.73 |
| Número máximo de aves observadas en un periodo | 5 |
| Número mínimo de aves observadas en un periodo | 0 |

Dirección de vuelo W-E

| | |
|--|------|
| Número total de aves observadas | 33 |
| Esfuerzo de observación (horas) | 3.67 |
| Número de aves/hora | 9 |
| Número máximo de aves observadas en un periodo | 11 |
| Número mínimo de aves observadas en un periodo | 0 |



Tiempo en minutos (t=0 ocaso)

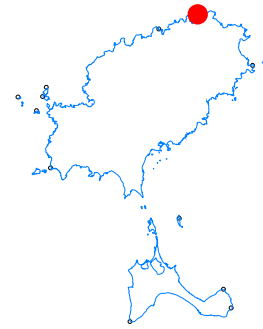


Portinatx (Sant Joan de Labritja)

UTM 03712074330710

Fecha 21/05/2004

Observadores: Joan Carles Palerm



Meteorología

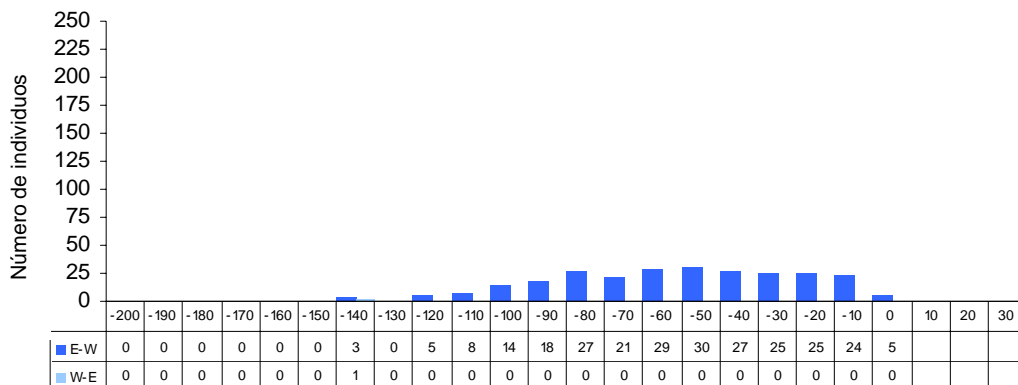
| | |
|------------------|-------|
| Estado del mar | 1 |
| Dirección viento | 1 |
| Visibilidad | Buena |
| Nubosidad | 70 |

Dirección de vuelo E-W

| | |
|--|-------|
| Número total de aves observadas | 261 |
| Esfuerzo de observación (horas) | 3.50 |
| Número de aves/hora | 74.57 |
| Número máximo de aves observadas en un periodo | 30 |
| Número mínimo de aves observadas en un periodo | 0 |

Dirección de vuelo W-E

| | |
|--|------|
| Número total de aves observadas | 1 |
| Esfuerzo de observación (horas) | 3.50 |
| Número de aves/hora | 0.29 |
| Número máximo de aves observadas en un periodo | 1 |
| Número mínimo de aves observadas en un periodo | 0 |



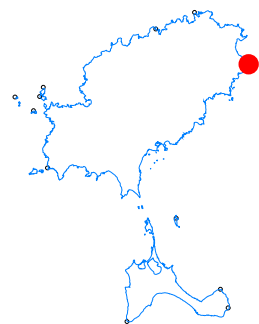
Tiempo en minutos (t=0 ocaso)

Sa Torre (Santa Eulàlia des Riu)

UTM 03805644321712

Fecha 02/04/2004

Observadores: Jaume Estarellas y Sebastià Ferragut



Meteorología

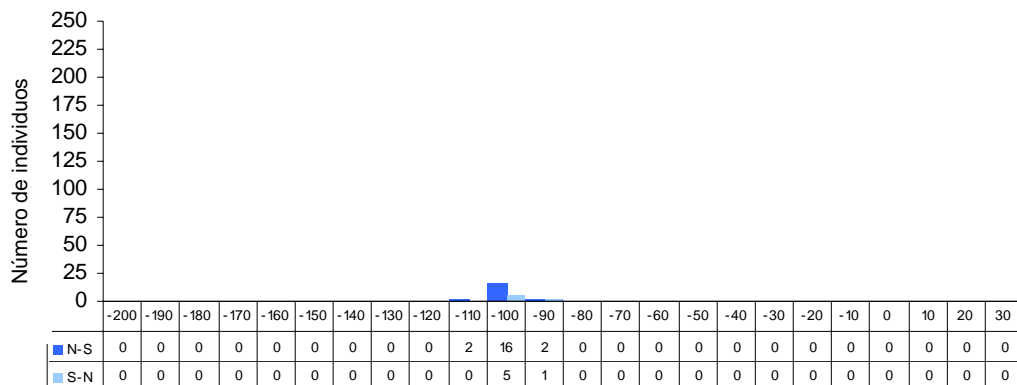
| | |
|------------------|-------|
| Estado del mar | 2 |
| Dirección viento | SW4 |
| Visibilidad | Buena |
| Nubosidad | 30 |

Dirección de vuelo N-S

| | |
|--|----|
| Número total de aves observadas | 20 |
| Esfuerzo de observación (horas) | 4 |
| Número de aves/hora | 5 |
| Número máximo de aves observadas en un periodo | 16 |
| Número mínimo de aves observadas en un periodo | 0 |

Dirección de vuelo S-N

| | |
|--|------|
| Número total de aves observadas | 6 |
| Esfuerzo de observación (horas) | 4 |
| Número de aves/hora | 1.50 |
| Número máximo de aves observadas en un periodo | 5 |
| Número mínimo de aves observadas en un periodo | 0 |



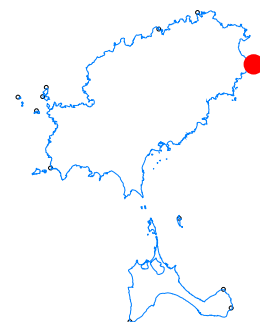
Tiempo en minutos (t=0 ocaso)

Sa Torre (Santa Eulàlia des Riu)

UTM 03805644321712

Fecha 21/05/2004

Observadores: Jaume Estarellas y Sebastià Ferragut



Meteorología

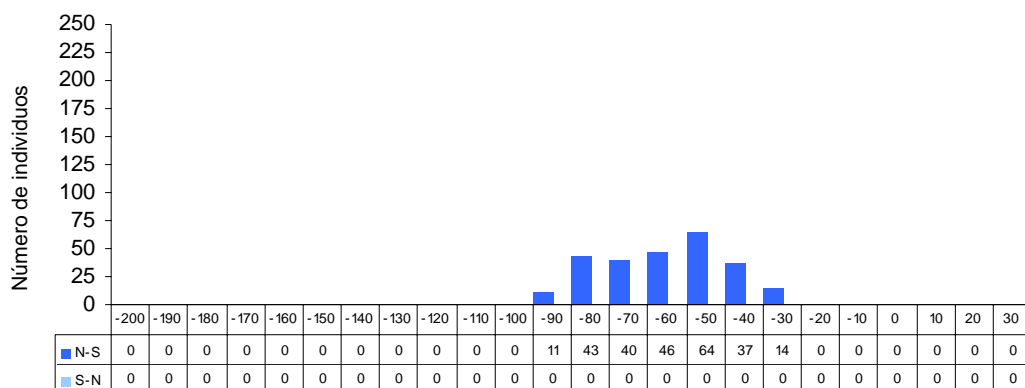
| | |
|------------------|-------|
| Estado del mar | 1 |
| Dirección viento | NE1 |
| Visibilidad | Buena |
| Nubosidad | 70 |

Dirección de vuelo N-S

| | |
|--|-------|
| Número total de aves observadas | 255 |
| Esfuerzo de observación (horas) | 4 |
| Número de aves/hora | 63.75 |
| Número máximo de aves observadas en un periodo | 64 |
| Número mínimo de aves observadas en un periodo | 0 |

Dirección de vuelo S-N

| | |
|--|---|
| Número total de aves observadas | 0 |
| Esfuerzo de observación (horas) | 4 |
| Número de aves/hora | 0 |
| Número máximo de aves observadas en un periodo | 0 |
| Número mínimo de aves observadas en un periodo | 0 |



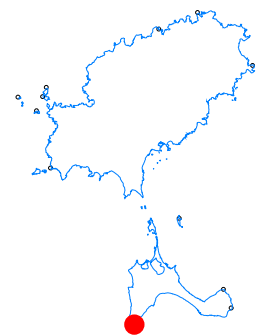
Tiempo en minutos (t=0 ocaso)

Cap de Barbaria (Formentera)

UTM 03596814278181

Fecha 21/05/2004

Observadores: Jordi Ramis y Javier Asensio



Meteorología

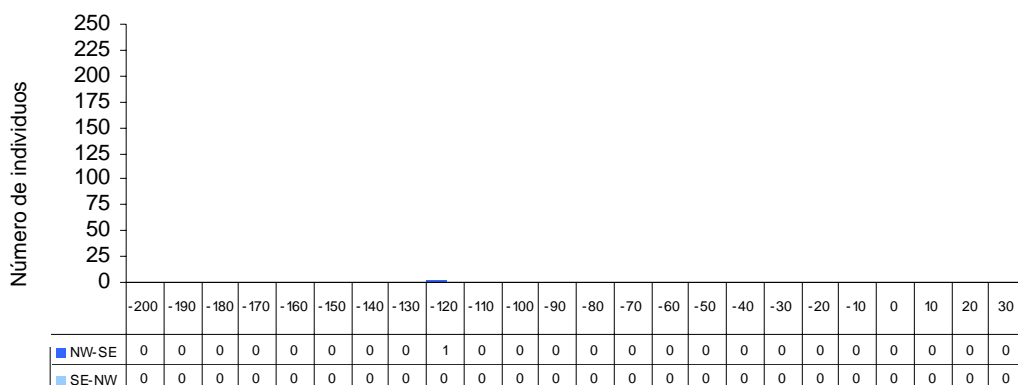
| | |
|------------------|---------|
| Estado del mar | 1 |
| Dirección viento | NE2 |
| Visibilidad | Regular |
| Nubosidad | 55 |

Dirección de vuelo NW-SE

| | |
|--|------|
| Número total de aves observadas | 1 |
| Esfuerzo de observación (horas) | 4 |
| Número de aves/hora | 0.25 |
| Número máximo de aves observadas en un periodo | 1 |
| Número mínimo de aves observadas en un periodo | 0 |

Dirección de vuelo SE-NW

| | |
|--|---|
| Número total de aves observadas | 0 |
| Esfuerzo de observación (horas) | 4 |
| Número de aves/hora | 0 |
| Número máximo de aves observadas en un periodo | 0 |
| Número mínimo de aves observadas en un periodo | 0 |



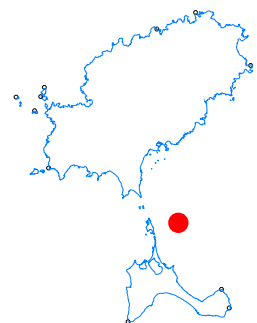
Tiempo en minutos (t=0 ocaso)

Espardell (Formentera)

UTM 03680804295739

Fecha 02/04/2004

Obsevadores: Paula Goberna y Patricia Arbona



Meteorología

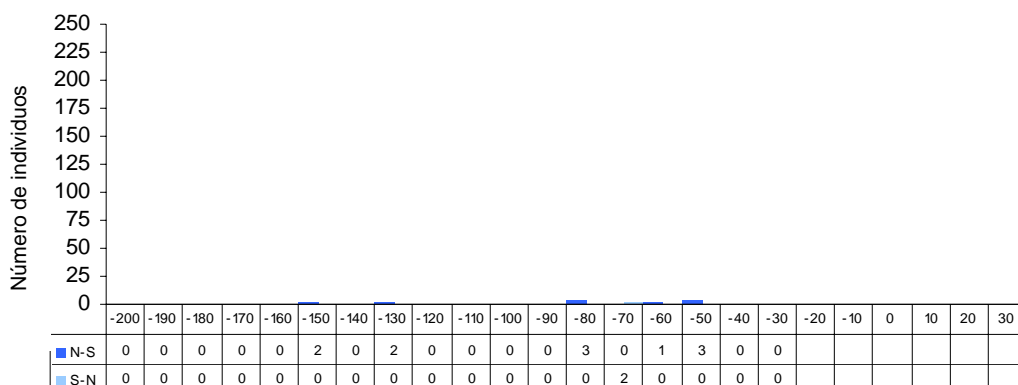
| | |
|------------------|---------|
| Estado del mar | 2 |
| Dirección viento | SW3 |
| Visibilidad | Regular |
| Nubosidad | 30 |

Dirección de vuelo N-S

| | |
|--|------|
| Número total de aves observadas | 11 |
| Esfuerzo de observación (horas) | 3 |
| Número de aves/hora | 3.67 |
| Número máximo de aves observadas en un periodo | 3 |
| Número mínimo de aves observadas en un periodo | 0 |

Dirección de vuelo S-N

| | |
|--|------|
| Número total de aves observadas | 2 |
| Esfuerzo de observación (horas) | 3 |
| Número de aves/hora | 0.67 |
| Número máximo de aves observadas en un periodo | 2 |
| Número mínimo de aves observadas en un periodo | 0 |



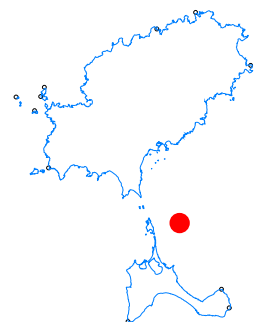
Tiempo en minutos (t=0 ocaso)

Espardell (Formentera)

UTM 03680804295739

Fecha 21/05/2004

Observadores: Paula Goberna, Nick Riddirford y Nuria Valverde



Meteorología

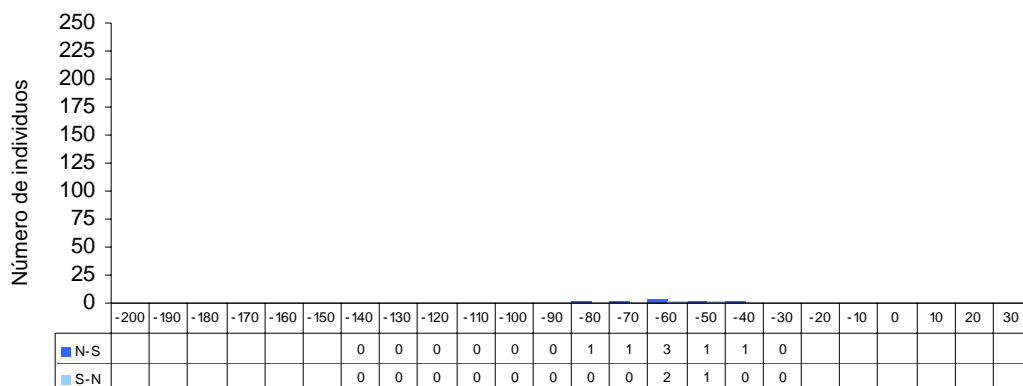
| | |
|------------------|---------|
| Estado del mar | 2 |
| Dirección viento | NE2 |
| Visibilidad | Regular |
| Nubosidad | 80 |

Dirección de vuelo N-S

| | |
|--|------|
| Número total de aves observadas | 7 |
| Esfuerzo de observación (horas) | 2 |
| Número de aves/hora | 3.50 |
| Número máximo de aves observadas en un periodo | 3 |
| Número mínimo de aves observadas en un periodo | 0 |

Dirección de vuelo S-N

| | |
|--|------|
| Número total de aves observadas | 3 |
| Esfuerzo de observación (horas) | 2 |
| Número de aves/hora | 1.50 |
| Número máximo de aves observadas en un periodo | 2 |
| Número mínimo de aves observadas en un periodo | 0 |



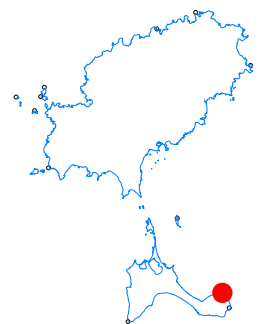
Tiempo en minutos (t=0 ocaso)

Punta de sa Creu (Formentera)

UTM 03756094283662

Fecha 02/04/2004

Observadores: Jaume Vives e Irene Maggiulli



Meteorología

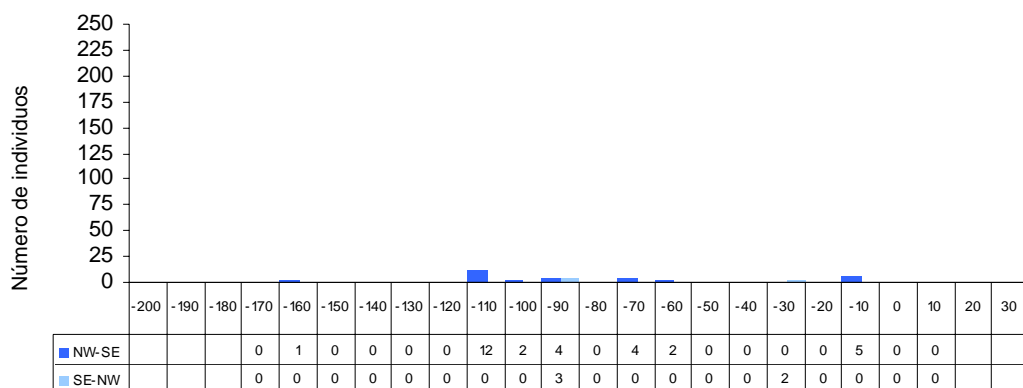
| | |
|------------------|---------|
| Estado del mar | 2 |
| Dirección viento | W3 |
| Visibilidad | Regular |
| Nubosidad | 80 |

Dirección de vuelo NW-SE

| | |
|--|------|
| Número total de aves observadas | 30 |
| Esfuerzo de observación (horas) | 3.17 |
| Número de aves/hora | 9.47 |
| Número máximo de aves observadas en un periodo | 12 |
| Número mínimo de aves observadas en un periodo | 0 |

Dirección de vuelo SE-NW

| | |
|--|------|
| Número total de aves observadas | 5 |
| Esfuerzo de observación (horas) | 3.17 |
| Número de aves/hora | 1.58 |
| Número máximo de aves observadas en un periodo | 3 |
| Número mínimo de aves observadas en un periodo | 0 |



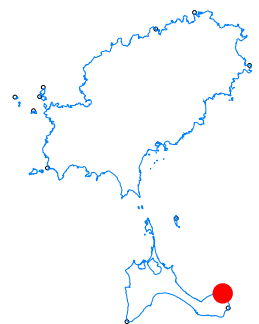
Tiempo en minutos (t=0 ocaso)

Punta de sa Creu (Formentera)

UTM 03756094283662

Fecha 21/05/2004

Observadores: Jaume Vives y Miguel G.



Meteorología

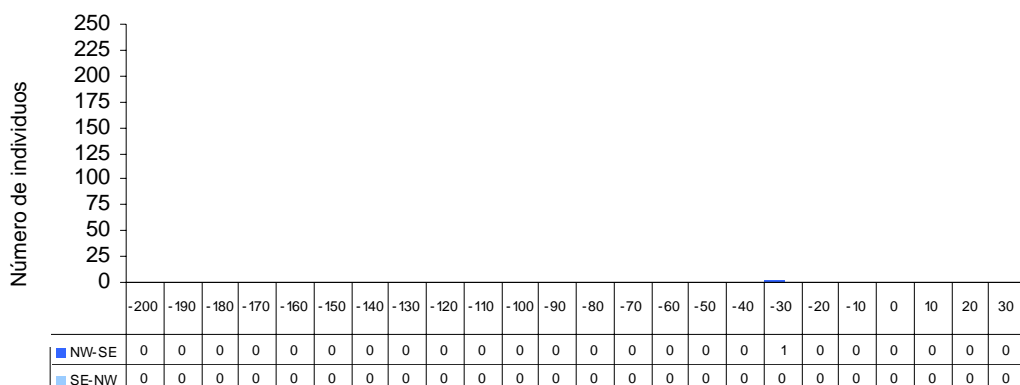
| | |
|------------------|---------|
| Estado del mar | 1 |
| Dirección viento | NE2 |
| Visibilidad | Regular |
| Nubosidad | 10 |

Dirección de vuelo NW-SE

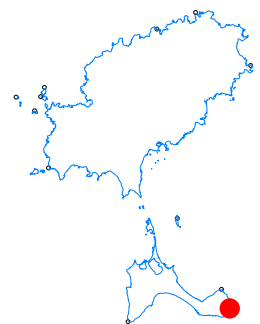
| | |
|--|------|
| Número total de aves observadas | 1 |
| Esfuerzo de observación (horas) | 4 |
| Número de aves/hora | 0.25 |
| Número máximo de aves observadas en un periodo | 1 |
| Número mínimo de aves observadas en un periodo | 0 |

Dirección de vuelo SE-NW

| | |
|--|---|
| Número total de aves observadas | 0 |
| Esfuerzo de observación (horas) | 4 |
| Número de aves/hora | 0 |
| Número máximo de aves observadas en un periodo | 0 |
| Número mínimo de aves observadas en un periodo | 0 |



Tiempo en minutos (t=0 ocaso)

La Mola (Formentera)**UTM 03769264280485****Fecha 02/04/2004****Observadores:** Javier Asensio y Jordi Ramis**Meteorología**

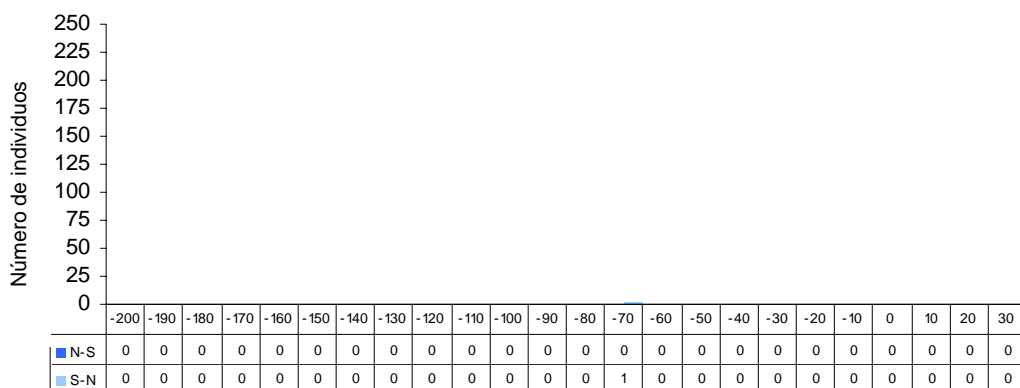
| | |
|------------------|---------|
| Estado del mar | 2 |
| Dirección viento | SW3 |
| Visibilidad | Regular |
| Nubosidad | 60 |

Dirección de vuelo N-S

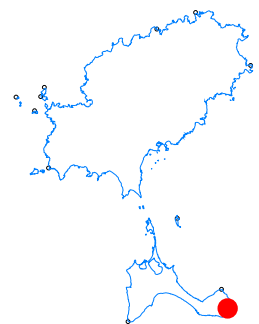
| | |
|--|---|
| Número total de aves observadas | 0 |
| Esfuerzo de observación (horas) | 4 |
| Número de aves/hora | 0 |
| Número máximo de aves observadas en un periodo | 0 |
| Número mínimo de aves observadas en un periodo | 0 |

Dirección de vuelo S-N

| | |
|--|------|
| Número total de aves observadas | 1 |
| Esfuerzo de observación (horas) | 4 |
| Número de aves/hora | 0.25 |
| Número máximo de aves observadas en un periodo | 1 |
| Número mínimo de aves observadas en un periodo | 0 |



Tiempo en minutos (t=0 ocaso)

La Mola (Formentera)**UTM 03769264280485****Fecha 21/05/2004****Observadores: Santi Costa****Meteorología**

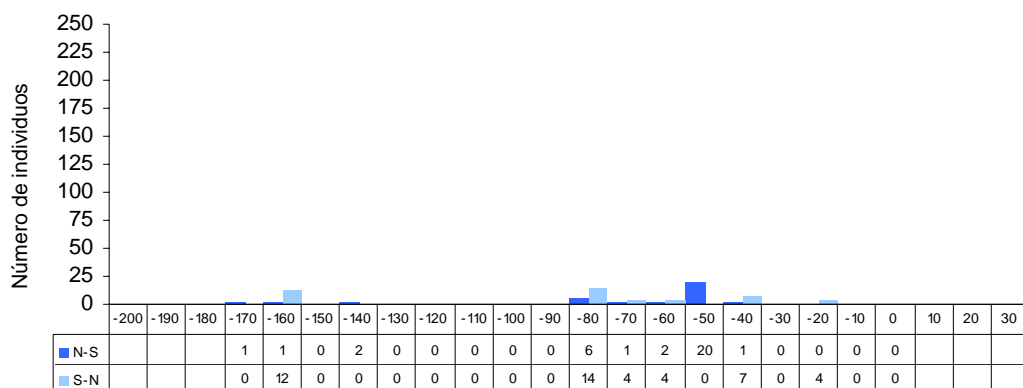
| | |
|------------------|---------|
| Estado del mar | 0 |
| Dirección viento | 1 |
| Visibilidad | Regular |
| Nubosidad | 0 |

Dirección de vuelo N-S

| | |
|--|-------|
| Número total de aves observadas | 34 |
| Esfuerzo de observación (horas) | 3 |
| Número de aves/hora | 11.33 |
| Número máximo de aves observadas en un periodo | 20 |
| Número mínimo de aves observadas en un periodo | 0 |

Dirección de vuelo S-N

| | |
|--|----|
| Número total de aves observadas | 45 |
| Esfuerzo de observación (horas) | 3 |
| Número de aves/hora | 15 |
| Número máximo de aves observadas en un periodo | 14 |
| Número mínimo de aves observadas en un periodo | 0 |



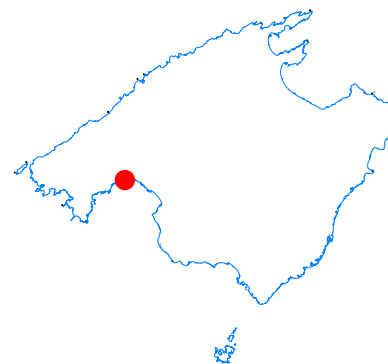
Tiempo en minutos (t=0 ocaso)

Dic de l'Oest (Palma)

UTM 04688144377863

Fecha 02/04/2004

Observadores: Juan Carlos Malmierca, Manolo Cuenca y Patxi Blasco



Meteorología

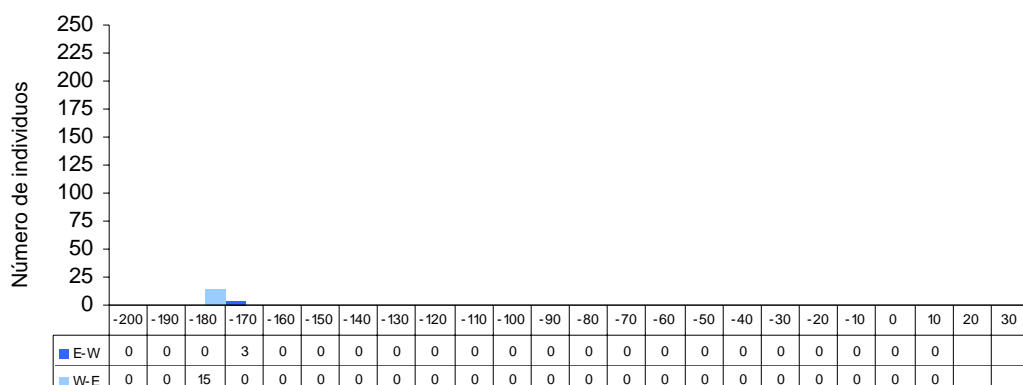
| | |
|------------------|-------|
| Estado del mar | 2 |
| Dirección viento | SW2 |
| Visibilidad | Buena |
| Nubosidad | 40 |

Dirección de vuelo E-W

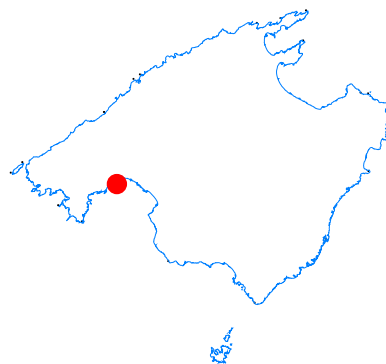
| | |
|--|------|
| Número total de aves observadas | 3 |
| Esfuerzo de observación (horas) | 3.67 |
| Número de aves/hora | 0.82 |
| Número máximo de aves observadas en un periodo | 3 |
| Número mínimo de aves observadas en un periodo | 0 |

Dirección de vuelo W-E

| | |
|--|------|
| Número total de aves observadas | 15 |
| Esfuerzo de observación (horas) | 3.67 |
| Número de aves/hora | 4.09 |
| Número máximo de aves observadas en un periodo | 15 |
| Número mínimo de aves observadas en un periodo | 0 |



Tiempo en minutos (t=0 ocaso)

Dic de l'Oest (Palma)**UTM 04688144377863****Fecha 21/05/2004****Observadores:** Xavier Gassó**Meteorología**

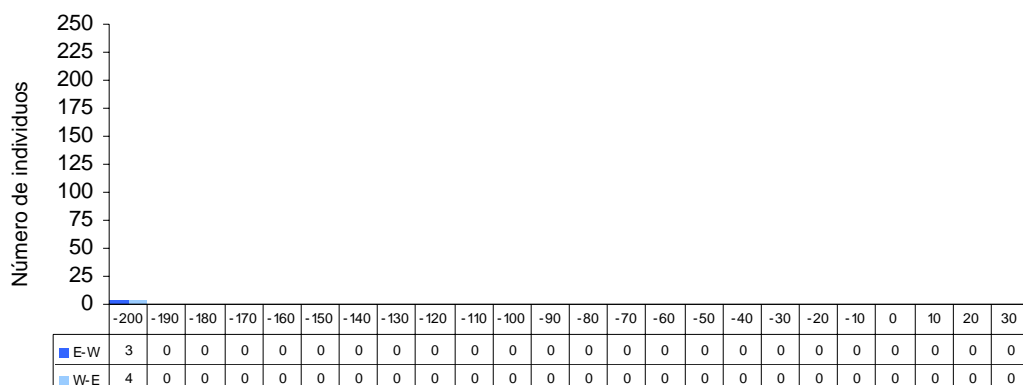
| | |
|------------------|-------|
| Estado del mar | 2 |
| Dirección viento | 2 |
| Visibilidad | Buena |
| Nubosidad | 15 |

Dirección de vuelo E-W

| | |
|--|------|
| Número total de aves observadas | 3 |
| Esfuerzo de observación (horas) | 4 |
| Número de aves/hora | 0.75 |
| Número máximo de aves observadas en un periodo | 3 |
| Número mínimo de aves observadas en un periodo | 0 |

Dirección de vuelo W-E

| | |
|--|---|
| Número total de aves observadas | 4 |
| Esfuerzo de observación (horas) | 4 |
| Número de aves/hora | 1 |
| Número máximo de aves observadas en un periodo | 4 |
| Número mínimo de aves observadas en un periodo | 0 |



Tiempo en minutos (t=0 ocaso)

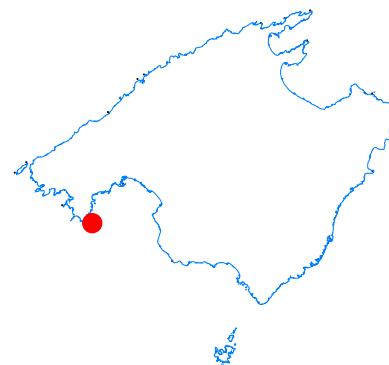


Far de Cala Figuera (Calvià)

UTM 04590014367861

Fecha 21/05/2004

Observadores: Jordi Muntaner y Toni Bernat



Meteorología

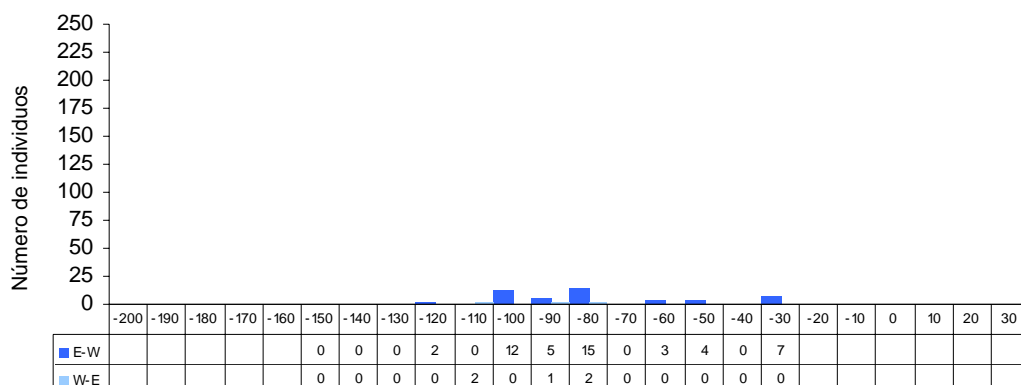
| | |
|------------------|-------|
| Estado del mar | 0 |
| Dirección viento | SW0 |
| Visibilidad | Buena |
| Nubosidad | 10 |

Dirección de vuelo E-W

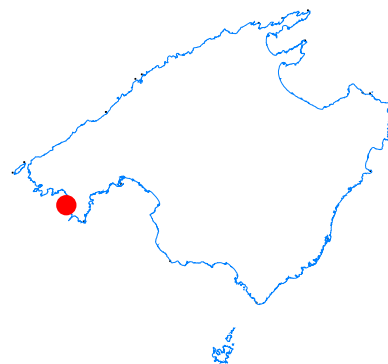
| | |
|--|-------|
| Número total de aves observadas | 48 |
| Esfuerzo de observación (horas) | 2.17 |
| Número de aves/hora | 22.15 |
| Número máximo de aves observadas en un periodo | 15 |
| Número mínimo de aves observadas en un periodo | 0 |

Dirección de vuelo W-E

| | |
|--|------|
| Número total de aves observadas | 5 |
| Esfuerzo de observación (horas) | 2.17 |
| Número de aves/hora | 2.31 |
| Número máximo de aves observadas en un periodo | 2 |
| Número mínimo de aves observadas en un periodo | 0 |



Tiempo en minutos (t=0 ocaso)

Malgrats (Calvià)**UTM 04527544372175****Fecha 02/04/2004****Observadores : Josep Martínez y Miquel Pons****Meteorología**

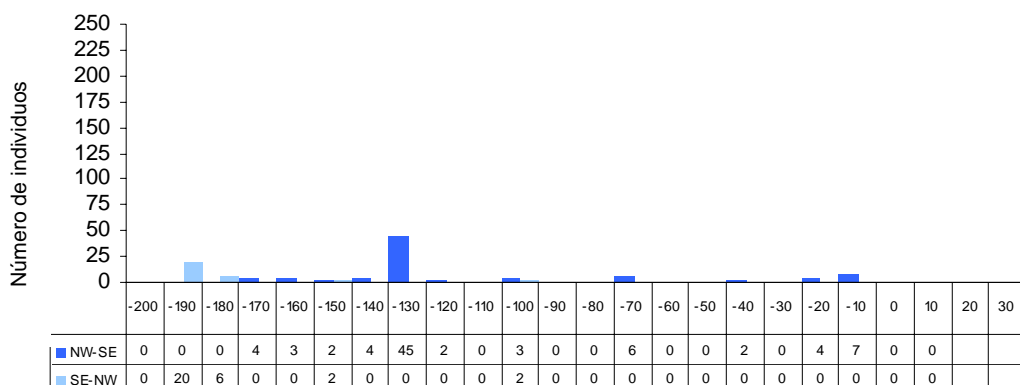
| | |
|------------------|---------|
| Estado del mar | 1 |
| Dirección viento | SW1 |
| Visibilidad | Regular |
| Nubosidad | 70 |

Dirección de vuelo NW-SE

| | |
|--|-------|
| Número total de aves observadas | 82 |
| Esfuerzo de observación (horas) | 3.67 |
| Número de aves/hora | 22.36 |
| Número máximo de aves observadas en un periodo | 45 |
| Número mínimo de aves observadas en un periodo | 0 |

Dirección de vuelo SE-NW

| | |
|--|------|
| Número total de aves observadas | 30 |
| Esfuerzo de observación (horas) | 3.67 |
| Número de aves/hora | 8.18 |
| Número máximo de aves observadas en un periodo | 20 |
| Número mínimo de aves observadas en un periodo | 0 |



Tiempo en minutos (t=0 ocaso)

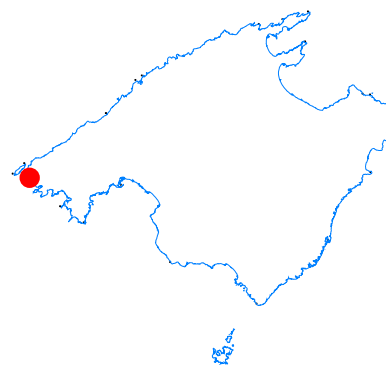


Sant Elm (Andratx)

UTM 04444914381010

Fecha 02/04/2004

Observadores: Martí Mayol



Meteorología

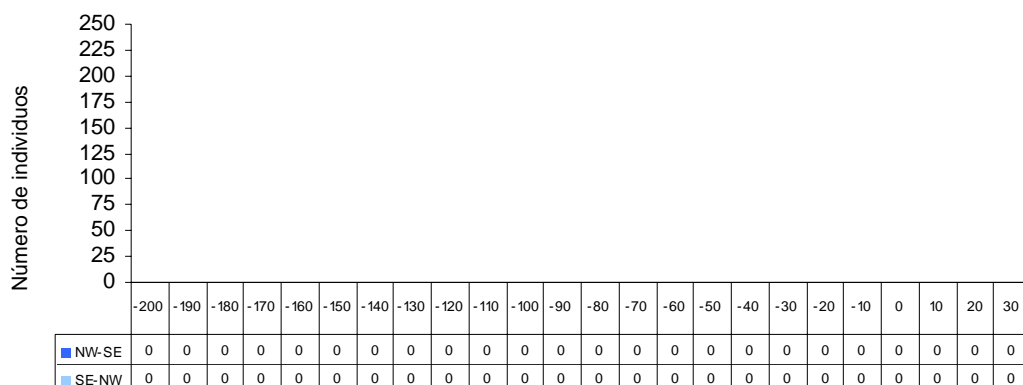
| | |
|------------------|-------|
| Estado del mar | 1 |
| Dirección viento | SW1 |
| Visibilidad | Buena |
| Nubosidad | 60 |

Dirección de vuelo NW-SE

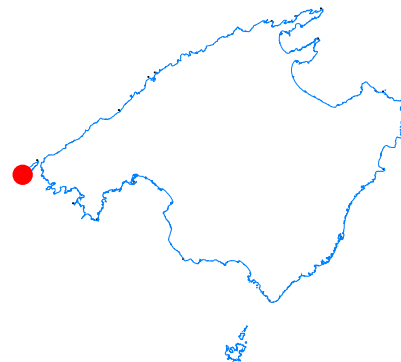
| | |
|--|---|
| Número total de aves observadas | 0 |
| Esfuerzo de observación (horas) | 4 |
| Número de aves/hora | 0 |
| Número máximo de aves observadas en un periodo | 0 |
| Número mínimo de aves observadas en un periodo | 0 |

Dirección de vuelo SE-NW

| | |
|--|---|
| Número total de aves observadas | 0 |
| Esfuerzo de observación (horas) | 4 |
| Número de aves/hora | 0 |
| Número máximo de aves observadas en un periodo | 0 |
| Número mínimo de aves observadas en un periodo | 0 |



Tiempo en minutos (t=0 ocaso)

Far Llebeig (Sa Dragonera; Andratx)**UTM 04402184380785****Fecha 02/04/2004****Observadores:** Manolo Suárez**Meteorología**

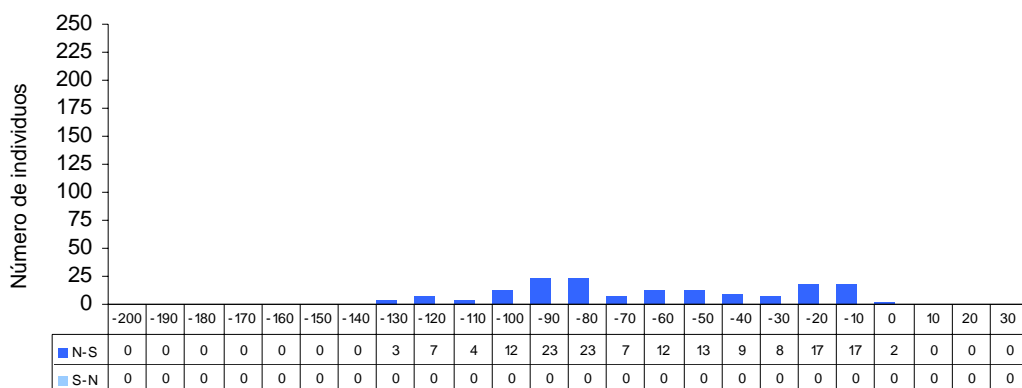
| | |
|------------------|-------|
| Estado del mar | 1 |
| Dirección viento | SW1 |
| Visibilidad | Buena |
| Nubosidad | 60 |

Dirección de vuelo N-S

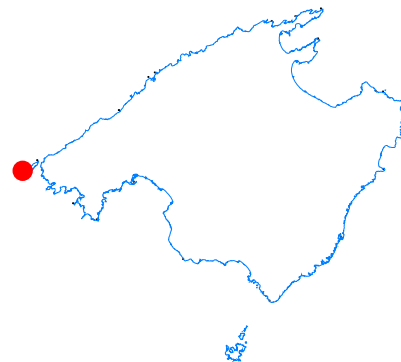
| | |
|--|-------|
| Número total de aves observadas | 157 |
| Esfuerzo de observación (horas) | 4 |
| Número de aves/hora | 39.25 |
| Número máximo de aves observadas en un periodo | 23 |
| Número mínimo de aves observadas en un periodo | 0 |

Dirección de vuelo S-N

| | |
|--|---|
| Número total de aves observadas | 0 |
| Esfuerzo de observación (horas) | 4 |
| Número de aves/hora | 0 |
| Número máximo de aves observadas en un periodo | 0 |
| Número mínimo de aves observadas en un periodo | 0 |



Tiempo en minutos (t=0 ocaso)

Far Llebeig (Sa Dragonera; Andratx)**UTM 04402184380785****Fecha 21/05/2004****Observadores:** Manolo Suárez y Juan José Bazán**Meteorología**

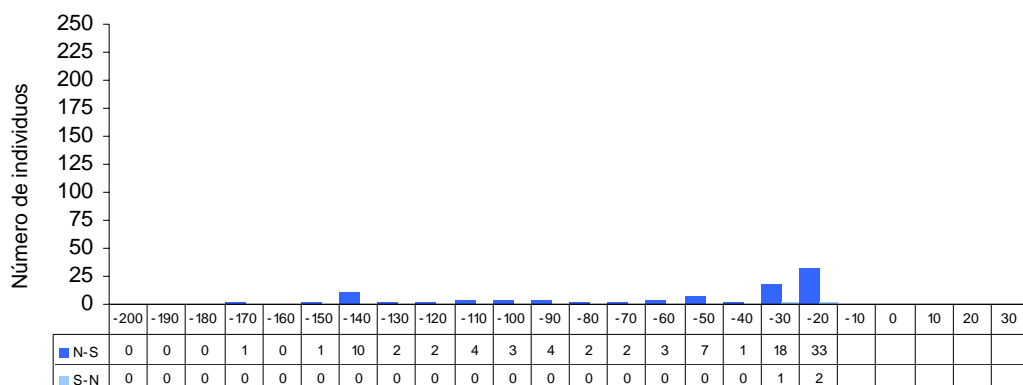
| | |
|------------------|-------|
| Estado del mar | 0 |
| Dirección viento | SW1 |
| Visibilidad | Buena |
| Nubosidad | 15 |

Dirección de vuelo N-S

| | |
|--|-------|
| Número total de aves observadas | 93 |
| Esfuerzo de observación (horas) | 3.17 |
| Número de aves/hora | 29.37 |
| Número máximo de aves observadas en un periodo | 33 |
| Número mínimo de aves observadas en un periodo | 0 |

Dirección de vuelo S-N

| | |
|--|------|
| Número total de aves observadas | 3 |
| Esfuerzo de observación (horas) | 3.17 |
| Número de aves/hora | 0.95 |
| Número máximo de aves observadas en un periodo | 2 |
| Número mínimo de aves observadas en un periodo | 0 |



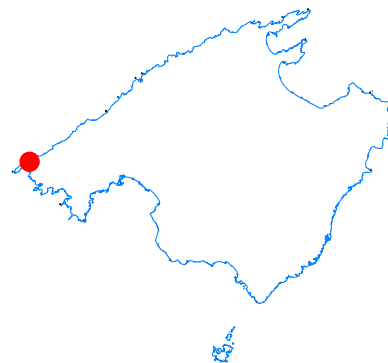
Tiempo en minutos (t=0 ocaso)

Far Tramuntana (Sa Dragonera; Andratx)

UTM 04432734383559

Fecha 02/04/2004

Observadores: Xesc Aquareles, Joan Manera, Joaquim Pérez, Roberto Lorente y Baltasar Mir



Meteorología

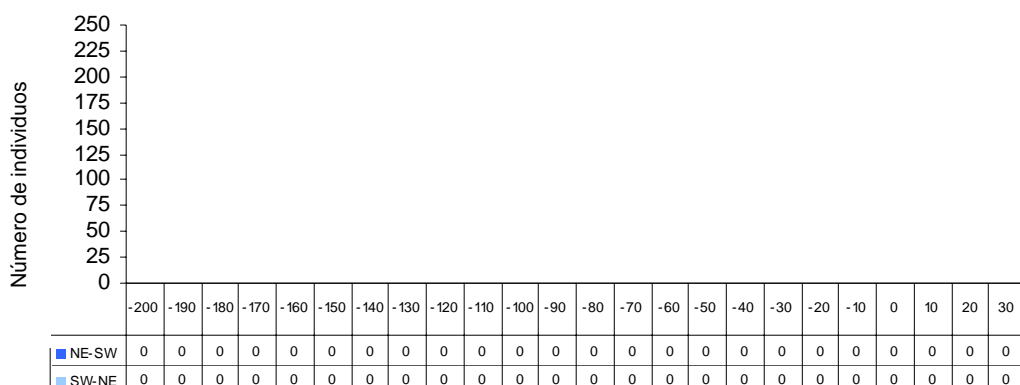
| | |
|------------------|-------|
| Estado del mar | 1 |
| Dirección viento | S1 |
| Visibilidad | Buena |
| Nubosidad | 40 |

Dirección de vuelo NE-SW

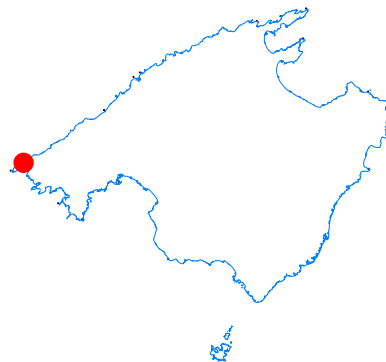
| | |
|--|---|
| Número total de aves observadas | 0 |
| Esfuerzo de observación (horas) | 4 |
| Número de aves/hora | 0 |
| Número máximo de aves observadas en un periodo | 0 |
| Número mínimo de aves observadas en un periodo | 0 |

Dirección de vuelo SW-NE

| | |
|--|---|
| Número total de aves observadas | 0 |
| Esfuerzo de observación (horas) | 4 |
| Número de aves/hora | 0 |
| Número máximo de aves observadas en un periodo | 0 |
| Número mínimo de aves observadas en un periodo | 0 |



Tiempo en minutos (t=0 ocaso)

Far Tramuntana (Sa Dragonera; Andratx)**UTM 04432734383559****Fecha 21/05/2004****Observadores:** Sabastià Grimalt, Eduard Amengual
Y Jaume Bonnin**Meteorología**

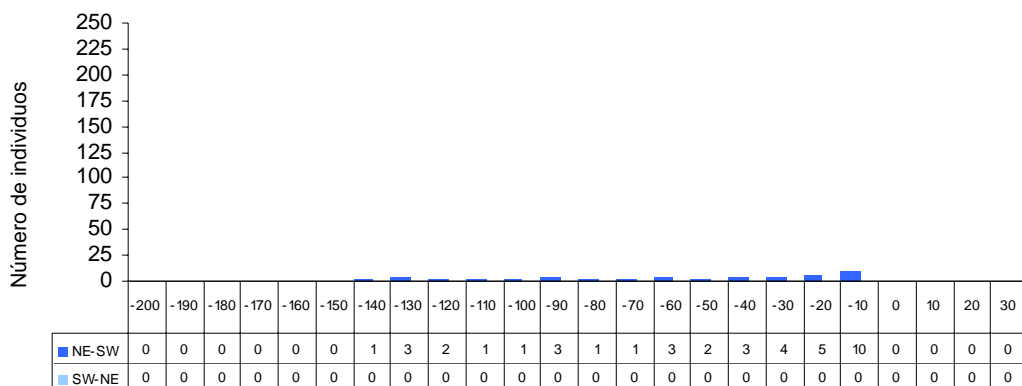
| | |
|------------------|-------|
| Estado del mar | 0 |
| Dirección viento | 0 |
| Visibilidad | Buena |
| Nubosidad | 15 |

Dirección de vuelo NE-SW

| | |
|--|----|
| Número total de aves observadas | 40 |
| Esfuerzo de observación (horas) | 4 |
| Número de aves/hora | 10 |
| Número máximo de aves observadas en un periodo | 10 |
| Número mínimo de aves observadas en un periodo | 0 |

Dirección de vuelo SW-NE

| | |
|--|---|
| Número total de aves observadas | 0 |
| Esfuerzo de observación (horas) | 4 |
| Número de aves/hora | 0 |
| Número máximo de aves observadas en un periodo | 0 |
| Número mínimo de aves observadas en un periodo | 0 |



Tiempo en minutos (t=0 ocaso)

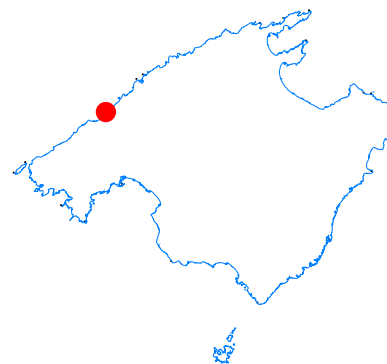


Port Valldemossa (Valldemossa)

UTM 04648504396850

Fecha 02/04/2004

Observadores: Sebastià Grimalt, Juan José Pericas y Silvia Gayá



Meteorología

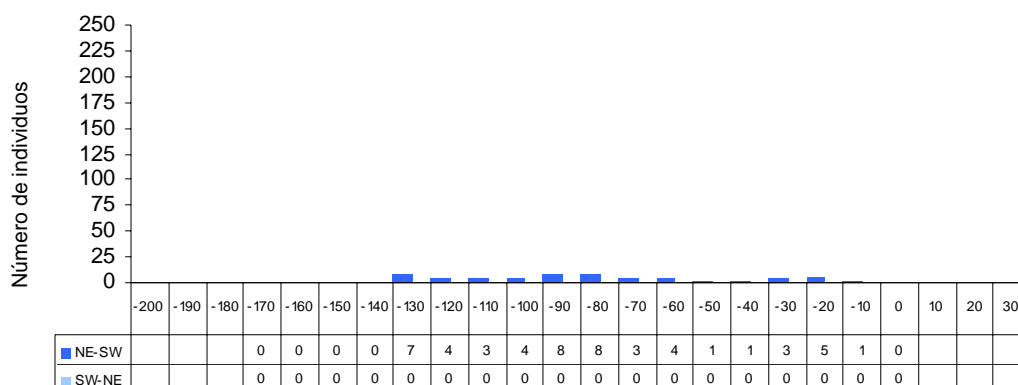
| | |
|------------------|-------|
| Estado del mar | 2 |
| Dirección viento | W2 |
| Visibilidad | Buena |
| Nubosidad | 10 |

Dirección de vuelo NE-SW

| | |
|--|-------|
| Número total de aves observadas | 52 |
| Esfuerzo de observación (horas) | 3 |
| Número de aves/hora | 17.33 |
| Número máximo de aves observadas en un periodo | 8 |
| Número mínimo de aves observadas en un periodo | 0 |

Dirección de vuelo SW-NE

| | |
|--|---|
| Número total de aves observadas | 0 |
| Esfuerzo de observación (horas) | 3 |
| Número de aves/hora | 0 |
| Número máximo de aves observadas en un periodo | 0 |
| Número mínimo de aves observadas en un periodo | 0 |



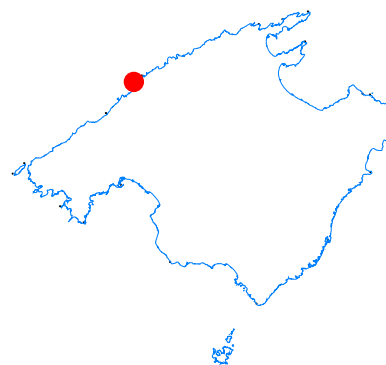
Tiempo en minutos (t=0 ocaso)

Cap Gros (Sóller)

UTM 04726404405602

Fecha 21/05/2004

Observadores: Jaume Bibiloni y Xavier Manzano



Meteorología

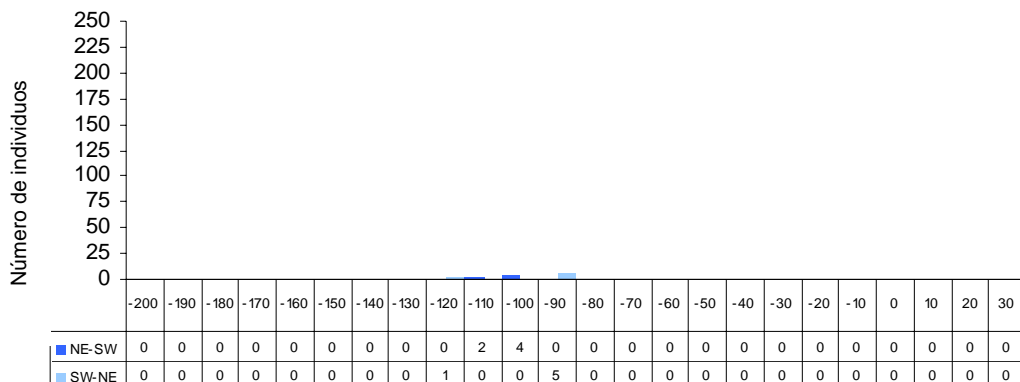
| | |
|------------------|-----------|
| Estado del mar | 0 |
| Dirección viento | variable0 |
| Visibilidad | Buena |
| Nubosidad | 5 |

Dirección de vuelo NE-SW

| | |
|--|------|
| Número total de aves observadas | 6 |
| Esfuerzo de observación (horas) | 4 |
| Número de aves/hora | 1.50 |
| Número máximo de aves observadas en un periodo | 4 |
| Número mínimo de aves observadas en un periodo | 0 |

Dirección de vuelo SW-NE

| | |
|--|------|
| Número total de aves observadas | 6 |
| Esfuerzo de observación (horas) | 4 |
| Número de aves/hora | 1.50 |
| Número máximo de aves observadas en un periodo | 5 |
| Número mínimo de aves observadas en un periodo | 0 |



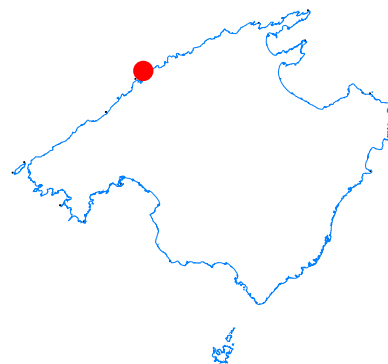
Tiempo en minutos (t=0 ocaso)

Torre Picada (Sóller)

UTM 04743434406813

Fecha 02/04/2004

Observadores: Joana Guiu, Cristina Fiol y Sion Coll



Meteorología

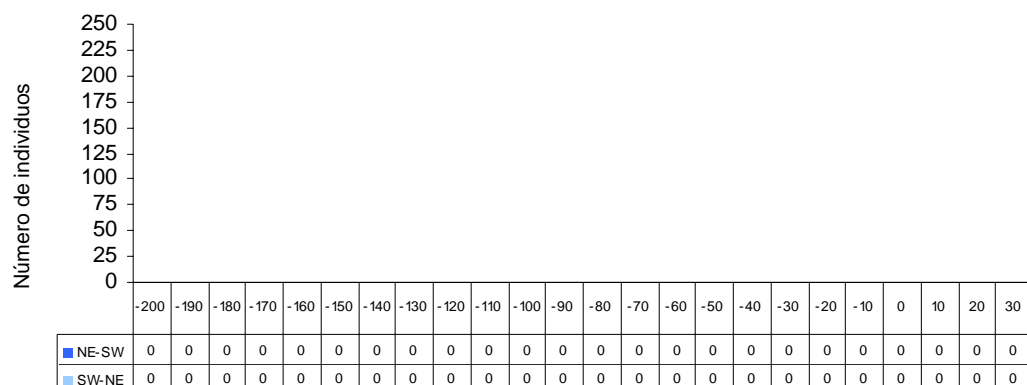
| | |
|------------------|-------|
| Estado del mar | 0 |
| Dirección viento | SW2 |
| Visibilidad | Buena |
| Nubosidad | 50 |

Dirección de vuelo NE-SW

| | |
|--|---|
| Número total de aves observadas | 0 |
| Esfuerzo de observación (horas) | 4 |
| Número de aves/hora | 0 |
| Número máximo de aves observadas en un periodo | 0 |
| Número mínimo de aves observadas en un periodo | 0 |

Dirección de vuelo SW-NE

| | |
|--|---|
| Número total de aves observadas | 0 |
| Esfuerzo de observación (horas) | 4 |
| Número de aves/hora | 0 |
| Número máximo de aves observadas en un periodo | 0 |
| Número mínimo de aves observadas en un periodo | 0 |



Tiempo en minutos (t=0 ocaso)

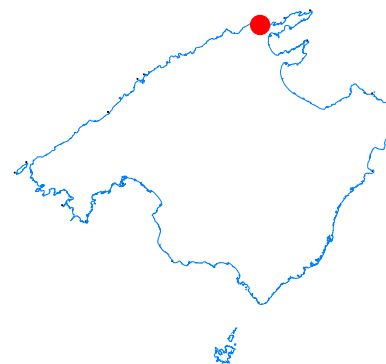


Cala San Vicenç (Pollença)

UTM 05052634420421

Fecha 02/04/2004

Observadores: Luis Parpal y Nieves Negre



Meteorología

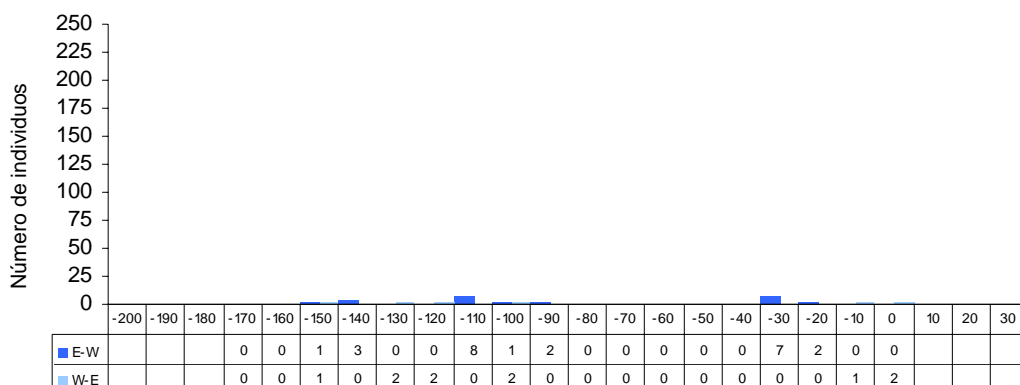
| | |
|------------------|-------|
| Estado del mar | 0 |
| Dirección viento | S2 |
| Visibilidad | Buena |
| Nubosidad | 100 |

Dirección de vuelo E-W

| | |
|--|----|
| Número total de aves observadas | 24 |
| Esfuerzo de observación (horas) | 3 |
| Número de aves/hora | 8 |
| Número máximo de aves observadas en un periodo | 8 |
| Número mínimo de aves observadas en un periodo | 0 |

Dirección de vuelo W-E

| | |
|--|------|
| Número total de aves observadas | 10 |
| Esfuerzo de observación (horas) | 3 |
| Número de aves/hora | 3.33 |
| Número máximo de aves observadas en un periodo | 2 |
| Número mínimo de aves observadas en un periodo | 0 |



Tiempo en minutos (t=0 ocaso)

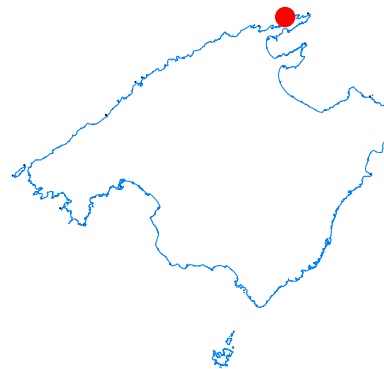


Illa des Colomer (Pollença)

UTM 05114944421689

Fecha 02/04/2004

Observadores: Xavier Manzano y Oriol Mas



Meteorología

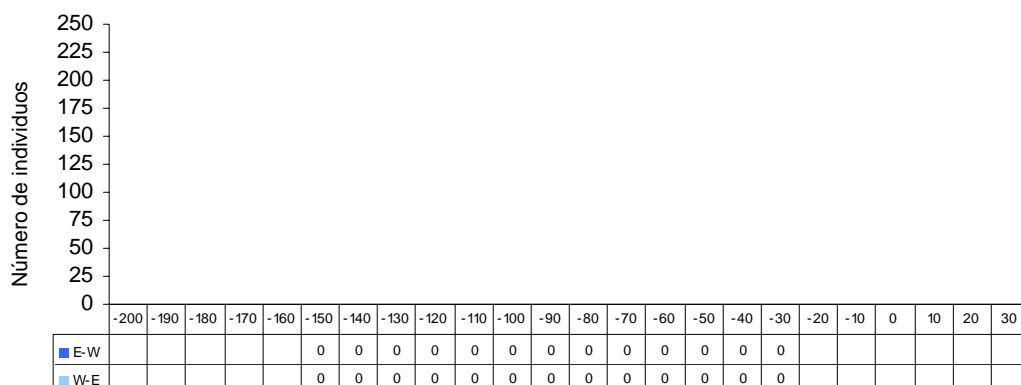
| | |
|------------------|---------|
| Estado del mar | 3 |
| Dirección viento | SW4 |
| Visibilidad | Regular |
| Nubosidad | 95 |

Dirección de vuelo E-W

| | |
|--|------|
| Número total de aves observadas | 0 |
| Esfuerzo de observación (horas) | 2.17 |
| Número de aves/hora | 0 |
| Número máximo de aves observadas en un periodo | 0 |
| Número mínimo de aves observadas en un periodo | 0 |

Dirección de vuelo W-E

| | |
|--|------|
| Número total de aves observadas | 0 |
| Esfuerzo de observación (horas) | 2.17 |
| Número de aves/hora | 0 |
| Número máximo de aves observadas en un periodo | 0 |
| Número mínimo de aves observadas en un periodo | 0 |



Tiempo en minutos (t=0 ocaso)

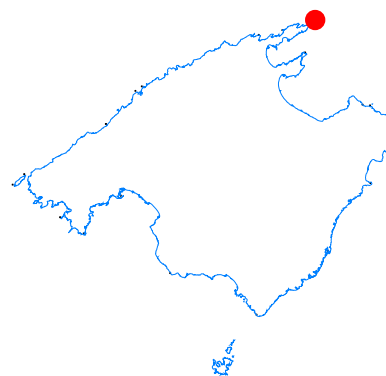


Formentor (Pollença)

UTM 05182524423748

Fecha 02/04/2004

Observadores: Maties Rebassa y Guillem Martí



Meteorología

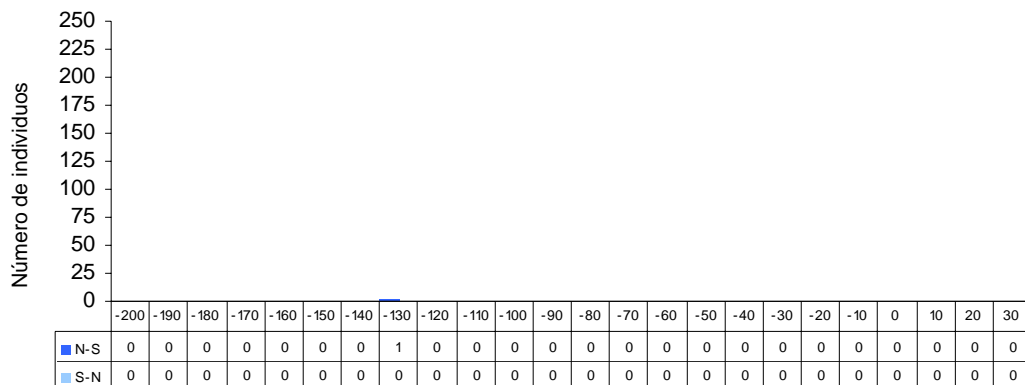
| | |
|------------------|-------|
| Estado del mar | 0 |
| Dirección viento | NE1 |
| Visibilidad | Buena |
| Nubosidad | 75 |

Dirección de vuelo N-S

| | |
|--|------|
| Número total de aves observadas | 1 |
| Esfuerzo de observación (horas) | 4 |
| Número de aves/hora | 0.25 |
| Número máximo de aves observadas en un periodo | 1 |
| Número mínimo de aves observadas en un periodo | 0 |

Dirección de vuelo S-N

| | |
|--|---|
| Número total de aves observadas | 0 |
| Esfuerzo de observación (horas) | 4 |
| Número de aves/hora | 0 |
| Número máximo de aves observadas en un periodo | 0 |
| Número mínimo de aves observadas en un periodo | 0 |



Tiempo en minutos (t=0 ocaso)

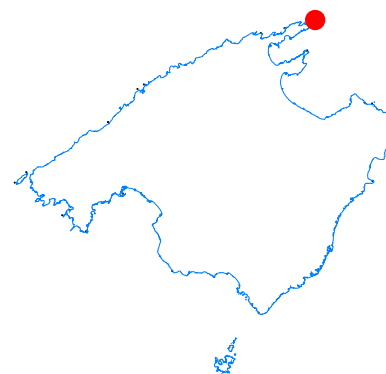


Formentor (Pollença)

UTM 05182524423748

Fecha 21/05/2004

Observadores: Maties Rebassa



Meteorología

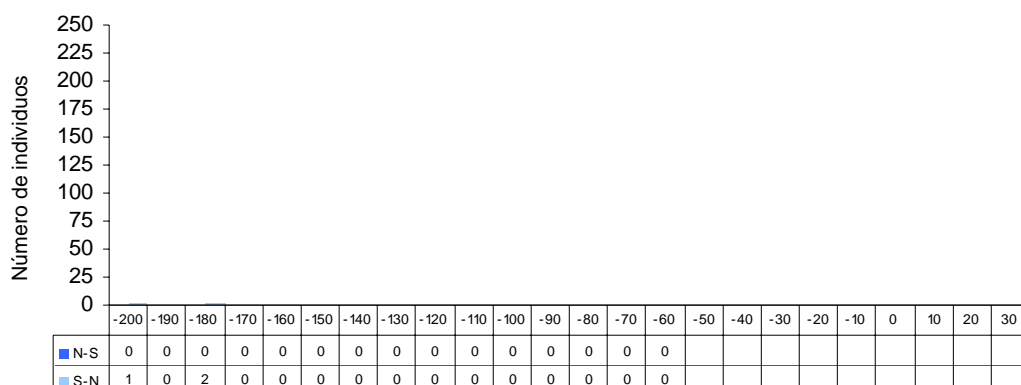
| | |
|------------------|-------|
| Estado del mar | 0 |
| Dirección viento | 0 |
| Visibilidad | Buena |
| Nubosidad | 25 |

Dirección de vuelo N-S

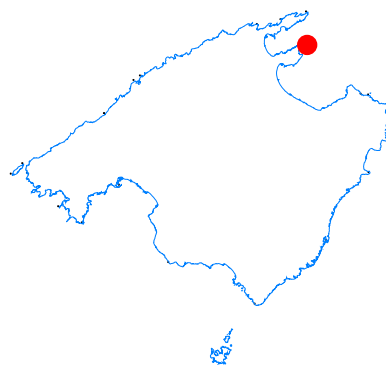
| | |
|--|------|
| Número total de aves observadas | 0 |
| Esfuerzo de observación (horas) | 2.50 |
| Número de aves/hora | 0 |
| Número máximo de aves observadas en un periodo | 0 |
| Número mínimo de aves observadas en un periodo | 0 |

Dirección de vuelo S-N

| | |
|--|------|
| Número total de aves observadas | 3 |
| Esfuerzo de observación (horas) | 2.50 |
| Número de aves/hora | 1.20 |
| Número máximo de aves observadas en un periodo | 2 |
| Número mínimo de aves observadas en un periodo | 0 |



Tiempo en minutos (t=0 ocaso)

Cap des Pinar (Alcúdia)**UTM 05174884415795****Fecha 02/04/2004****Observadores:** Joan Gelabert y Pep Sunyer**Meteorología**

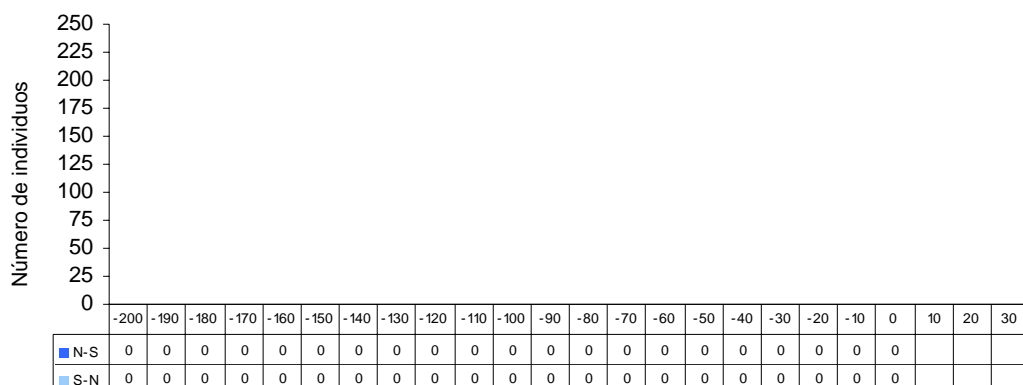
| | |
|------------------|-------|
| Estado del mar | 0 |
| Dirección viento | SO1 |
| Visibilidad | Buena |
| Nubosidad | 30 |

Dirección de vuelo N-S

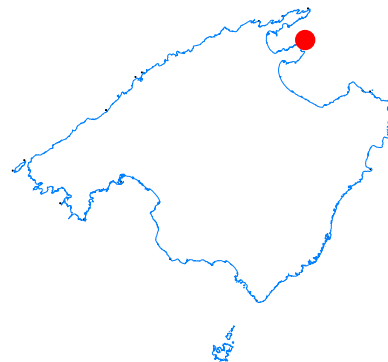
| | |
|--|------|
| Número total de aves observadas | 0 |
| Esfuerzo de observación (horas) | 3.50 |
| Número de aves/hora | 0 |
| Número máximo de aves observadas en un periodo | 0 |
| Número mínimo de aves observadas en un periodo | 0 |

Dirección de vuelo S-N

| | |
|--|------|
| Número total de aves observadas | 0 |
| Esfuerzo de observación (horas) | 3.50 |
| Número de aves/hora | 0 |
| Número máximo de aves observadas en un periodo | 0 |
| Número mínimo de aves observadas en un periodo | 0 |



Tiempo en minutos (t=0 ocaso)

Cap des Pinar (Alcúdia)**UTM 05174884415795****Fecha 21/05/2004****Observadores:** Jesús Jurado y Manolo Cuenca**Meteorología**

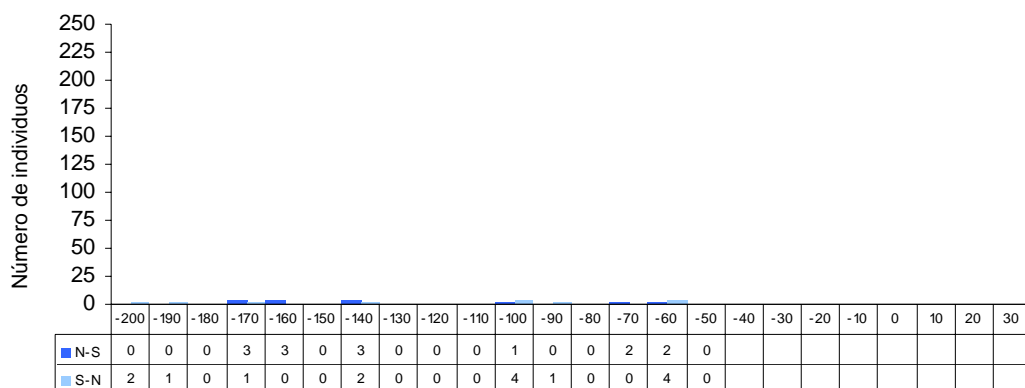
| | |
|------------------|-------|
| Estado del mar | 0 |
| Dirección viento | SW0 |
| Visibilidad | Buena |
| Nubosidad | 5 |

Dirección de vuelo N-S

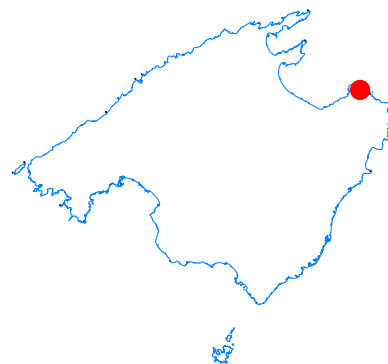
| | |
|--|------|
| Número total de aves observadas | 14 |
| Esfuerzo de observación (horas) | 2.67 |
| Número de aves/hora | 5.25 |
| Número máximo de aves observadas en un periodo | 3 |
| Número mínimo de aves observadas en un periodo | 0 |

Dirección de vuelo S-N

| | |
|--|------|
| Número total de aves observadas | 15 |
| Esfuerzo de observación (horas) | 2.67 |
| Número de aves/hora | 5.63 |
| Número máximo de aves observadas en un periodo | 4 |
| Número mínimo de aves observadas en un periodo | 0 |



Tiempo en minutos (t=0 ocaso)

Arenalet (Artà)**UTM 05326844401987****Fecha 02/04/2004****Observadores:** Xavier Gassó y Álvaro Román**Meteorología**

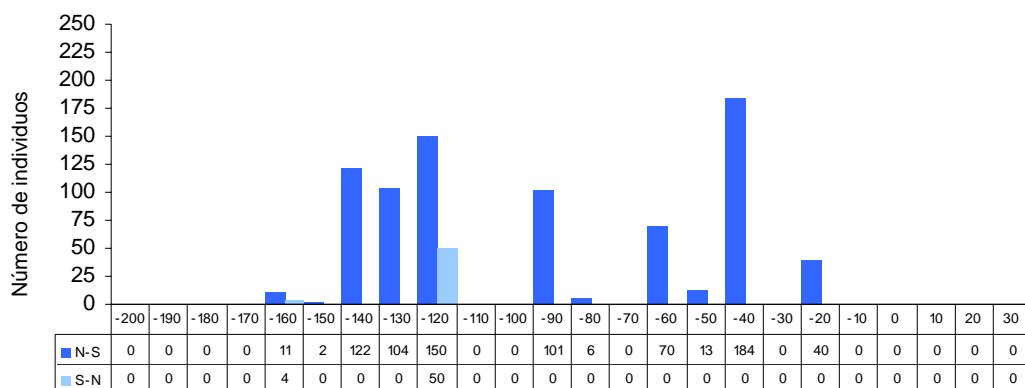
| | |
|------------------|-------|
| Estado del mar | 2 |
| Dirección viento | 0 |
| Visibilidad | Buena |
| Nubosidad | 100 |

Dirección de vuelo N-S

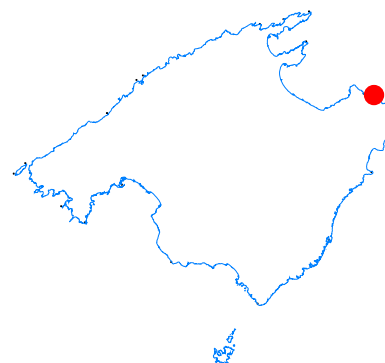
| | |
|--|--------|
| Número total de aves observadas | 803 |
| Esfuerzo de observación (horas) | 4 |
| Número de aves/hora | 200.75 |
| Número máximo de aves observadas en un periodo | 184 |
| Número mínimo de aves observadas en un periodo | 0 |

Dirección de vuelo S-N

| | |
|--|-------|
| Número total de aves observadas | 54 |
| Esfuerzo de observación (horas) | 4 |
| Número de aves/hora | 13.50 |
| Número máximo de aves observadas en un periodo | 50 |
| Número mínimo de aves observadas en un periodo | 0 |



Tiempo en minutos (t=0 ocaso)

Torre d'Albarca (Artà)**UTM 05346494401764****Fecha 21/05/2004****Observadores:** Joan Miquel González**Meteorología**

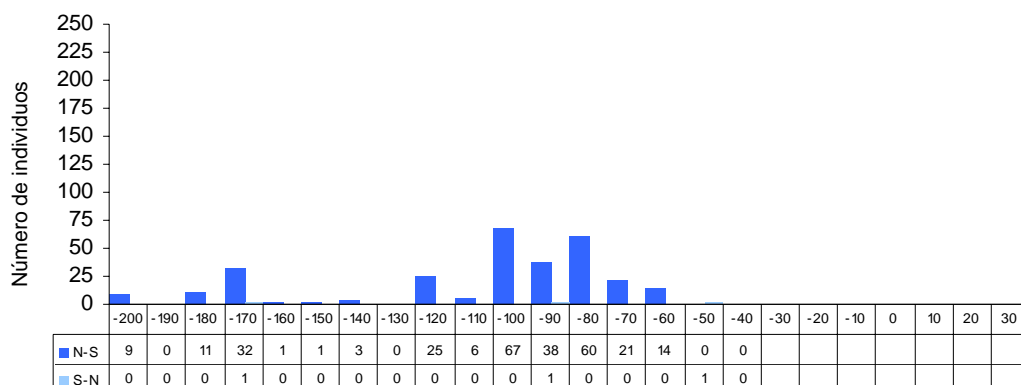
| | |
|------------------|-------|
| Estado del mar | 1 |
| Dirección viento | W1 |
| Visibilidad | Buena |
| Nubosidad | 50 |

Dirección de vuelo N-S

| | |
|--|--------|
| Número total de aves observadas | 288 |
| Esfuerzo de observación (horas) | 2.83 |
| Número de aves/hora | 101.65 |
| Número máximo de aves observadas en un periodo | 67 |
| Número mínimo de aves observadas en un periodo | 0 |

Dirección de vuelo S-N

| | |
|--|------|
| Número total de aves observadas | 3 |
| Esfuerzo de observación (horas) | 2.83 |
| Número de aves/hora | 1.06 |
| Número máximo de aves observadas en un periodo | 1 |
| Número mínimo de aves observadas en un periodo | 0 |



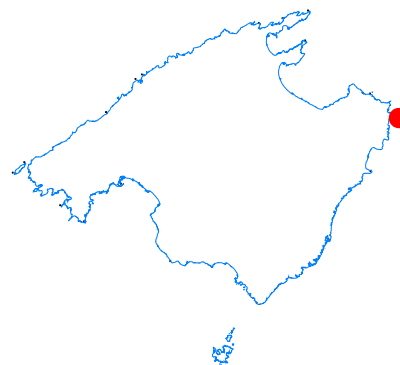
Tiempo en minutos (t=0 ocaso)

Cap de Capdepera (Capdepera)

UTM 05411064396446

Fecha 02/04/2004

Observadores: Toni Muñoz



Meteorología

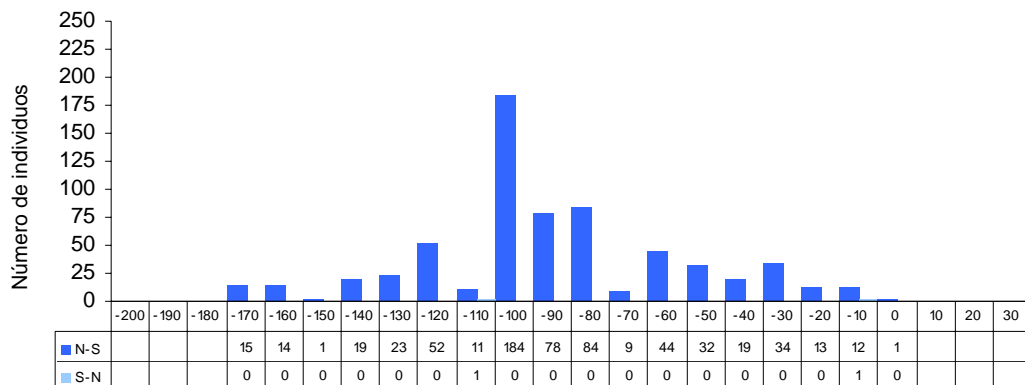
| | |
|------------------|-------|
| Estado del mar | 0 |
| Dirección viento | N1 |
| Visibilidad | Buena |
| Nubosidad | 90 |

Dirección de vuelo N-S

| | |
|--|-----|
| Número total de aves observadas | 645 |
| Esfuerzo de observación (horas) | 3 |
| Número de aves/hora | 215 |
| Número máximo de aves observadas en un periodo | 184 |
| Número mínimo de aves observadas en un periodo | 1 |

Dirección de vuelo S-N

| | |
|--|------|
| Número total de aves observadas | 2 |
| Esfuerzo de observación (horas) | 3 |
| Número de aves/hora | 0.67 |
| Número máximo de aves observadas en un periodo | 1 |
| Número mínimo de aves observadas en un periodo | 0 |



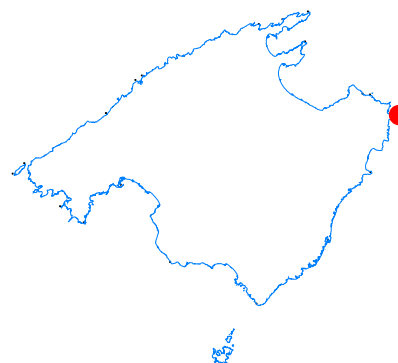
Tiempo en minutos (t=0 ocaso)

Cap de Capdepera (Capdepera)

UTM 05411064396446

Fecha 21/05/2004

Observadores: Toni Muñoz



Meteorología

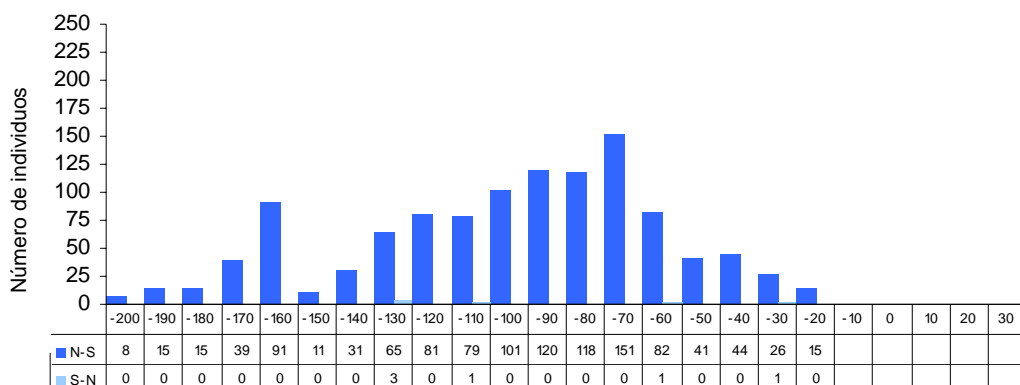
| | |
|------------------|-------|
| Estado del mar | 2 |
| Dirección viento | NE2 |
| Visibilidad | Buena |
| Nubosidad | 50 |

Dirección de vuelo N-S

| | |
|--|--------|
| Número total de aves observadas | 1133 |
| Esfuerzo de observación (horas) | 3.17 |
| Número de aves/hora | 357.79 |
| Número máximo de aves observadas en un periodo | 151 |
| Número mínimo de aves observadas en un periodo | 8 |

Dirección de vuelo S-N

| | |
|--|------|
| Número total de aves observadas | 6 |
| Esfuerzo de observación (horas) | 3.17 |
| Número de aves/hora | 1.89 |
| Número máximo de aves observadas en un periodo | 3 |
| Número mínimo de aves observadas en un periodo | 0 |



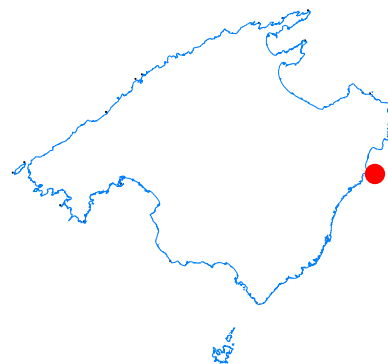
Tiempo en minutos (t=0 ocaso)

Punta de n'Amer (Sant Llorenç)

UTM 05347214381249

Fecha 21/05/2004

Observadores: Pere Vicens



Meteorología

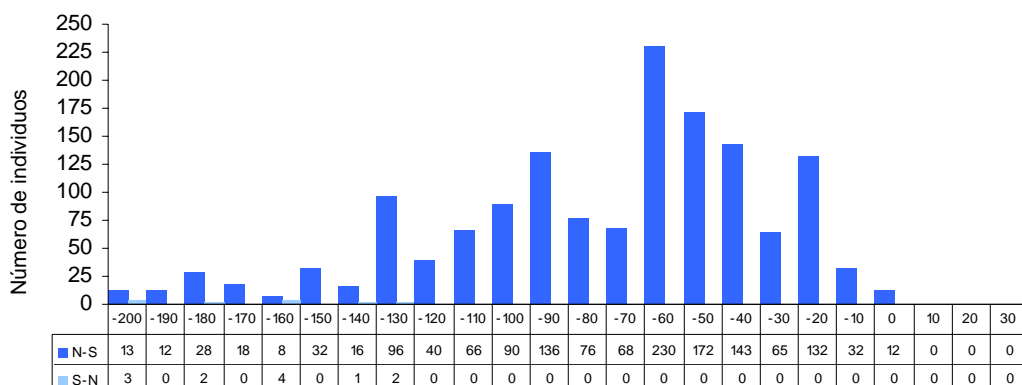
| | |
|------------------|-----------|
| Estado del mar | 0 |
| Dirección viento | variable0 |
| Visibilidad | Buena |
| Nubosidad | 0 |

Dirección de vuelo N-S

| | |
|--|--------|
| Número total de aves observadas | 1485 |
| Esfuerzo de observación (horas) | 4 |
| Número de aves/hora | 371.25 |
| Número máximo de aves observadas en un periodo | 230 |
| Número mínimo de aves observadas en un periodo | 0 |

Dirección de vuelo S-N

| | |
|--|----|
| Número total de aves observadas | 12 |
| Esfuerzo de observación (horas) | 4 |
| Número de aves/hora | 3 |
| Número máximo de aves observadas en un periodo | 4 |
| Número mínimo de aves observadas en un periodo | 0 |



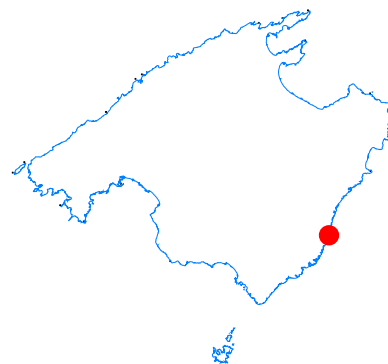
Tiempo en minutos (t=0 ocaso)

Sa Punta (Porto Colom; Felanitx)

UTM 05235944363225

Fecha 02/04/2004

Observadores: Jaume Adrover



Meteorología

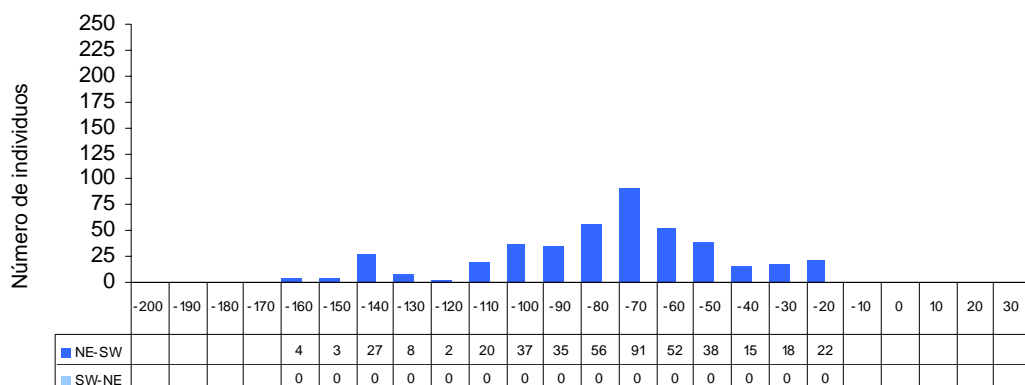
| | |
|------------------|--|
| Estado del mar | |
| Dirección viento | |
| Visibilidad | |
| Nubosidad | |

Dirección de vuelo NE-SW

| | |
|--|--------|
| Número total de aves observadas | 428 |
| Esfuerzo de observación (horas) | 2.50 |
| Número de aves/hora | 171.20 |
| Número máximo de aves observadas en un periodo | 91 |
| Número mínimo de aves observadas en un periodo | 2 |

Dirección de vuelo SW-NE

| | |
|--|------|
| Número total de aves observadas | 0 |
| Esfuerzo de observación (horas) | 2.50 |
| Número de aves/hora | 0 |
| Número máximo de aves observadas en un periodo | 0 |
| Número mínimo de aves observadas en un periodo | 0 |



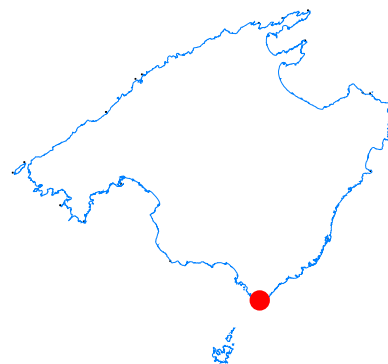
Tiempo en minutos (t=0 ocaso)

Cap Salines (Santanyí)

UTM 05046674346347

Fecha 02/04/2004

Observadores: Joan Mayol, Gabriel Sevilla y Pere Torrens



Meteorología

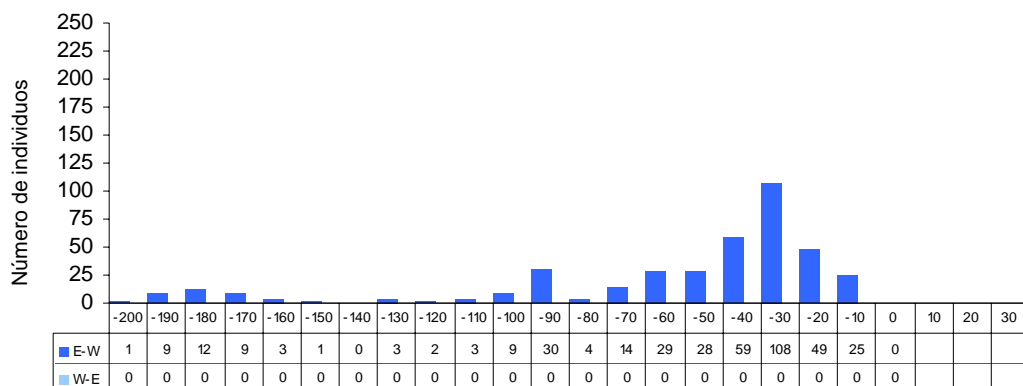
| | |
|------------------|-------|
| Estado del mar | 2 |
| Dirección viento | SW |
| Visibilidad | Buena |
| Nubosidad | 70 |

Dirección de vuelo E-W

| | |
|--|--------|
| Número total de aves observadas | 398 |
| Esfuerzo de observación (horas) | 3.50 |
| Número de aves/hora | 113.71 |
| Número máximo de aves observadas en un periodo | 108 |
| Número mínimo de aves observadas en un periodo | 0 |

Dirección de vuelo W-E

| | |
|--|------|
| Número total de aves observadas | 0 |
| Esfuerzo de observación (horas) | 3.50 |
| Número de aves/hora | 0 |
| Número máximo de aves observadas en un periodo | 0 |
| Número mínimo de aves observadas en un periodo | 0 |



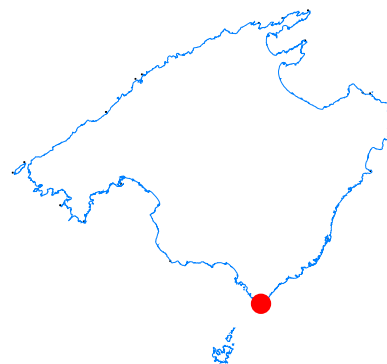
Tiempo en minutos (t=0 ocaso)

Cap Salines (Santanyí)

UTM 05046674346347

Fecha 21/05/2004

Observadores: Rafel Mas y Gemma Carrasco



Meteorología

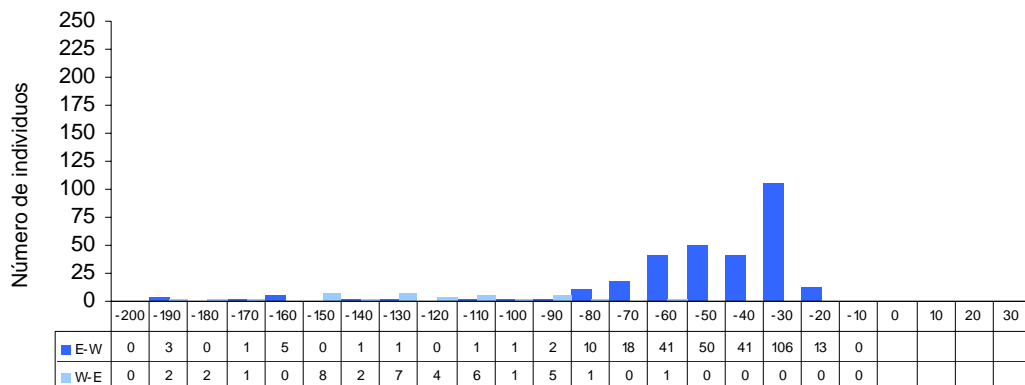
| | |
|------------------|---------|
| Estado del mar | 1 |
| Dirección viento | E1 |
| Visibilidad | Regular |
| Nubosidad | 100 |

Dirección de vuelo E-W

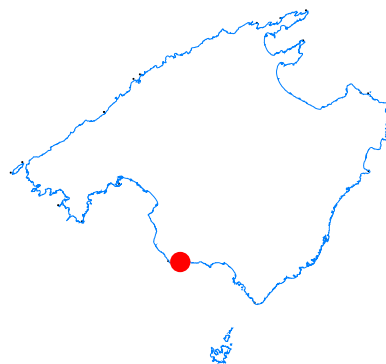
| | |
|--|-------|
| Número total de aves observadas | 294 |
| Esfuerzo de observación (horas) | 3.33 |
| Número de aves/hora | 88.20 |
| Número máximo de aves observadas en un periodo | 106 |
| Número mínimo de aves observadas en un periodo | 0 |

Dirección de vuelo W-E

| | |
|--|------|
| Número total de aves observadas | 40 |
| Esfuerzo de observación (horas) | 3.33 |
| Número de aves/hora | 12 |
| Número máximo de aves observadas en un periodo | 8 |
| Número mínimo de aves observadas en un periodo | 0 |



Tiempo en minutos (t=0 ocaso)

Cap Blanc (Llucmajor)**UTM 04818424357351****Fecha 02/04/2004****Observadores:** Jordi Muntaner y Miquel Roig**Meteorología**

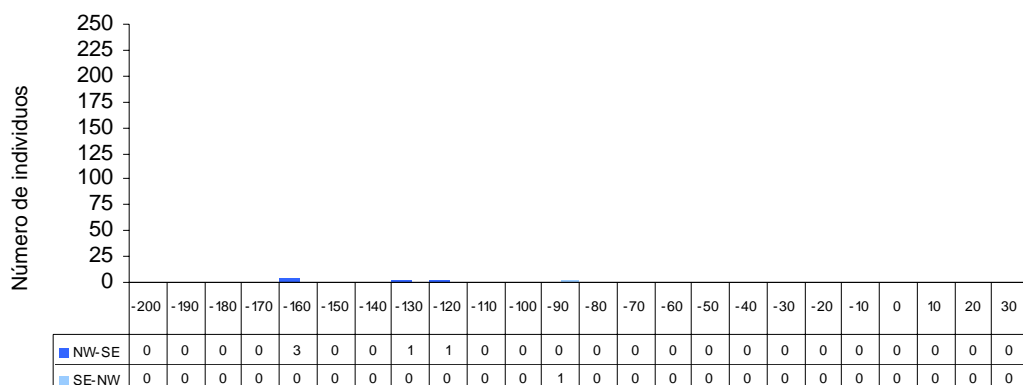
| | |
|------------------|-------|
| Estado del mar | 1 |
| Dirección viento | SE2 |
| Visibilidad | Buena |
| Nubosidad | 80 |

Dirección de vuelo NW-SE

| | |
|--|------|
| Número total de aves observadas | 5 |
| Esfuerzo de observación (horas) | 4 |
| Número de aves/hora | 1.25 |
| Número máximo de aves observadas en un periodo | 3 |
| Número mínimo de aves observadas en un periodo | 0 |

Dirección de vuelo SE-NW

| | |
|--|------|
| Número total de aves observadas | 1 |
| Esfuerzo de observación (horas) | 4 |
| Número de aves/hora | 0.25 |
| Número máximo de aves observadas en un periodo | 1 |
| Número mínimo de aves observadas en un periodo | 0 |



Tiempo en minutos (t=0 ocaso)

Punta Nati (Ciudadella)

UTM 05703494433927

Fecha 29/05/2004

Observadores: Rafel Triay



Meteorología

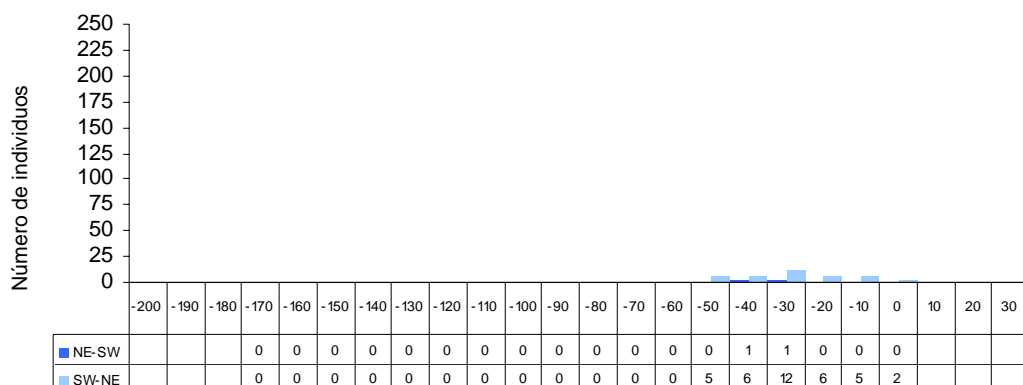
| | |
|------------------|-------|
| Estado del mar | 0 |
| Dirección viento | 0 |
| Visibilidad | Buena |
| Nubosidad | 9 |

Dirección de vuelo NE-SW

| | |
|--|------|
| Número total de aves observadas | 2 |
| Esfuerzo de observación (horas) | 3 |
| Número de aves/hora | 0.67 |
| Número máximo de aves observadas en un periodo | 1 |
| Número mínimo de aves observadas en un periodo | 0 |

Dirección de vuelo SW-NE

| | |
|--|----|
| Número total de aves observadas | 36 |
| Esfuerzo de observación (horas) | 3 |
| Número de aves/hora | 12 |
| Número máximo de aves observadas en un periodo | 12 |
| Número mínimo de aves observadas en un periodo | 0 |



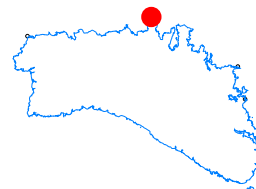
Tiempo en minutos (t=0 ocaso)

Cavalleria (Es Mercadal)

UTM 05932124438053

Fecha 29/05/2004

Observadores: Damià Coll, Sam Pons y Oscar García



Meteorología

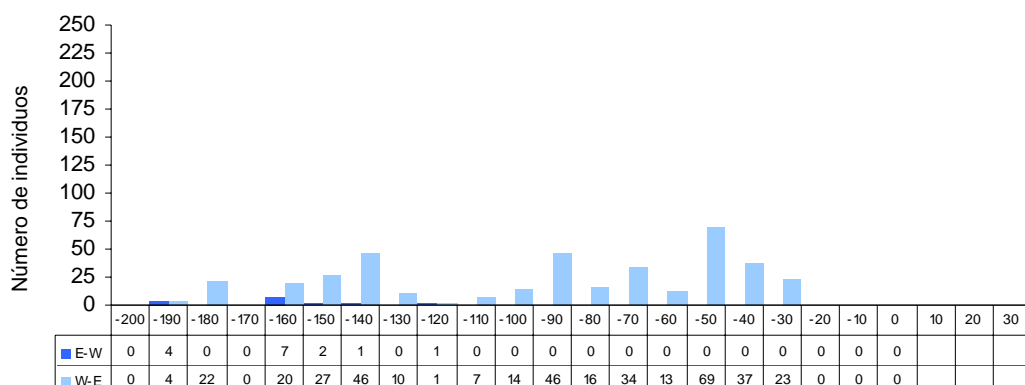
| | |
|------------------|---------|
| Estado del mar | 0 |
| Dirección viento | 0 |
| Visibilidad | Regular |
| Nubosidad | 0 |

Dirección de vuelo E-W


| | |
|--|------|
| Número total de aves observadas | 15 |
| Esfuerzo de observación (horas) | 3.50 |
| Número de aves/hora | 4.29 |
| Número máximo de aves observadas en un periodo | 7 |
| Número mínimo de aves observadas en un periodo | 0 |

Dirección de vuelo W-E

| | |
|--|--------|
| Número total de aves observadas | 389 |
| Esfuerzo de observación (horas) | 3.50 |
| Número de aves/hora | 111.14 |
| Número máximo de aves observadas en un periodo | 69 |
| Número mínimo de aves observadas en un periodo | 0 |



Tiempo en minutos (t=0 ocaso)

Favàritx (Maó)**UTM 06083244428446****Fecha 30/05/2004****Observadores:** Ismael Pelegrí y Oscar García**Meteorología**

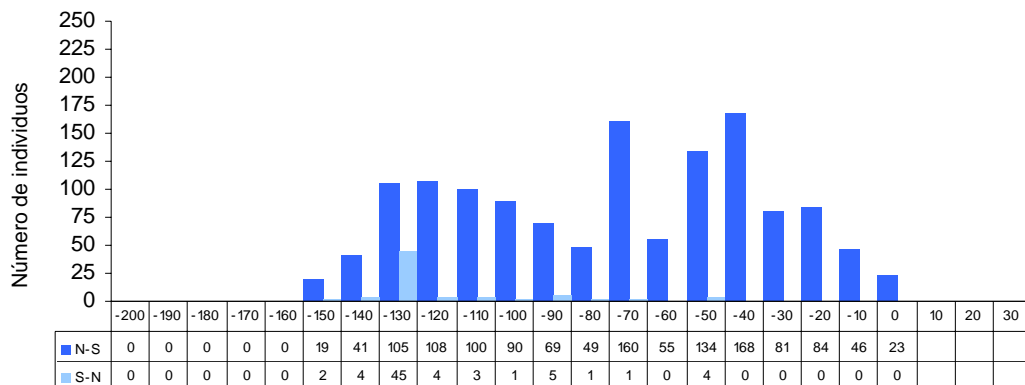
| | |
|------------------|----|
| Estado del mar | 1 |
| Dirección viento | W1 |
| Visibilidad | |
| Nubosidad | 10 |

Dirección de vuelo N-S

| | |
|--|--------|
| Número total de aves observadas | 1332 |
| Esfuerzo de observación (horas) | 3.50 |
| Número de aves/hora | 380.57 |
| Número máximo de aves observadas en un periodo | 168 |
| Número mínimo de aves observadas en un periodo | 0 |

Dirección de vuelo S-N

| | |
|--|------|
| Número total de aves observadas | 70 |
| Esfuerzo de observación (horas) | 3.50 |
| Número de aves/hora | 20 |
| Número máximo de aves observadas en un periodo | 45 |
| Número mínimo de aves observadas en un periodo | 0 |



Tiempo en minutos (t=0 ocaso)

sa Galera (Maó)

UTM 06096234422572

Fecha 02/04/2004

Observadores: Oscar García



Meteorología

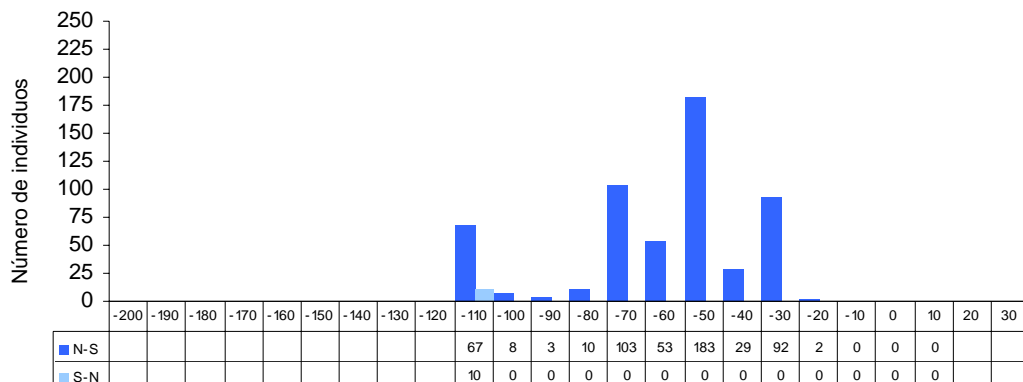
| | |
|------------------|---|
| Estado del mar | 1 |
| Dirección viento | 2 |
| Visibilidad | |
| Nubosidad | 0 |

Dirección de vuelo N-S

| | |
|--|--------|
| Número total de aves observadas | 550 |
| Esfuerzo de observación (horas) | 2.17 |
| Número de aves/hora | 253.85 |
| Número máximo de aves observadas en un periodo | 183 |
| Número mínimo de aves observadas en un periodo | 0 |

Dirección de vuelo S-N

| | |
|--|------|
| Número total de aves observadas | 10 |
| Esfuerzo de observación (horas) | 2.17 |
| Número de aves/hora | 4.62 |
| Número máximo de aves observadas en un periodo | 10 |
| Número mínimo de aves observadas en un periodo | 0 |



Tiempo en minutos (t=0 ocaso)