

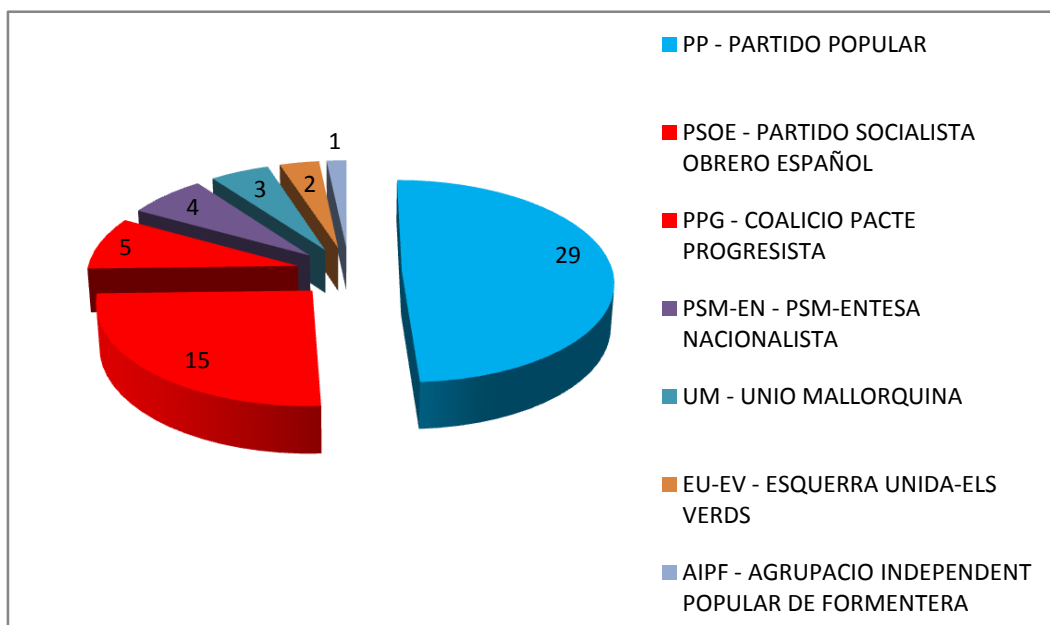
Elecciones Autonómicas 2003

*

ÁMBITO AUTONÓMICO ILLES BALEARS

| ILLES BALEARS | | |
|--------------------|---------|--------|
| Censo electoral | 673.698 | |
| Abstención | 246.140 | 36,54% |
| Voto emitido | 427.558 | 63,46% |
| Voto nulo | 2.782 | 0,65% |
| Voto válido | 424.776 | 99,35% |
| Voto en blanco | 7.105 | 1,67% |
| Voto a candidatura | 417.671 | 98,33% |

| CANDIDATURAS | VOTOS | % | ESC. |
|--|---------|--------|------|
| PP - PARTIDO POPULAR | 189.786 | 45,44% | 29 |
| PSOE - PARTIDO SOCIALISTA OBRERO ESPAÑOL | 104.543 | 25,03% | 15 |
| PPG - COALICIO PACTE PROGRESISTA | 15.481 | 3,71% | 5 |
| PSM-EN - PSM-ENTESA NACIONALISTA | 33.911 | 8,12% | 4 |
| UM - UNIO MALLORQUINA | 31.681 | 7,59% | 3 |
| EU-EV - ESQUERRA UNIDA-ELS VERDS | 18.963 | 4,54% | 2 |
| AIPF - AGRUPACIO INDEPENDENT POPULAR DE FORMENTERA | 1.626 | 0,39% | 1 |
| A.S.I. - AGRUPACION SOCIAL INDEPENDIENTE | 6.717 | 1,61% | 0 |
| CM - CLAU DE MALLORCA | 2.998 | 0,72% | 0 |
| ERC - ESQUERRA REPUBLICANA DE CATALUNYA | 1.304 | 0,31% | 0 |
| PRIB - PARTIDO RENOVADOR DE LAS ILLES BALEARS | 1.145 | 0,27% | 0 |
| CTPD - COALICIO TREBALLADORS PER LA DEMOCRACIA | 414 | 0,10% | 0 |
| EM-EU - ESQUERRA DE MENORCA-ESQUERRA UNIDA | 1.744 | 0,42% | 0 |
| U.C.M. - UNIO DE CENTRISTES DE MENORCA | 1.121 | 0,27% | 0 |
| E.V.ME. - ELS VERDS DE MENORCA | 1.085 | 0,26% | 0 |
| P.M.Q. - PARTIT MENORQUI | 561 | 0,13% | 0 |
| C.EN B - CIUDADANOS EN BLANCO | 414 | 0,10% | 0 |
| UPB - UNION DEL PUEBLO BALEAR | 130 | 0,03% | 0 |
| EVDE - ELS VERDS D'EIVISSA | 1.344 | 0,32% | 0 |
| U.C. - UNIO CIVICA | 727 | 0,17% | 0 |
| G.V.E. - GRUPO VERDE EUROPEO | 371 | 0,09% | 0 |
| P.R.E.F. - PARTIDO RENOVADOR DE EIVISSA Y FORMENTERA | 321 | 0,08% | 0 |
| COP - COP | 1.284 | 0,31% | 0 |

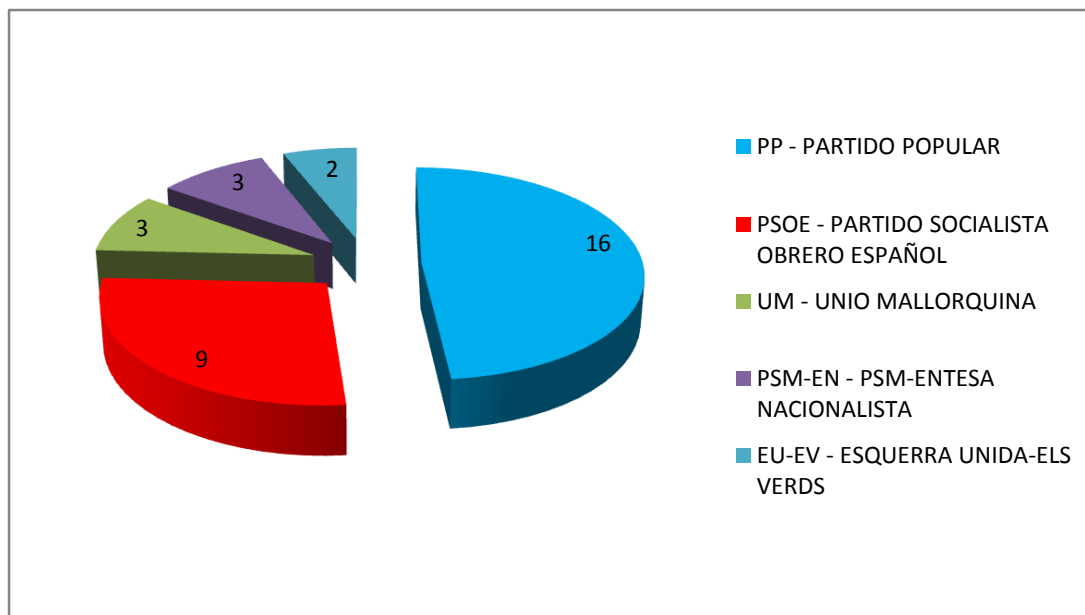


* Fuente: Institut d'Estadística de les Illes Balears (IBESTAT)

ÁMBITO INSULAR MALLORCA

| MALLORCA | | |
|--------------------|---------|--------|
| Censo electoral | 538.308 | |
| Abstención | 191.732 | 35,62% |
| Voto emitido | 346.576 | 64,38% |
| Voto nulo | 2.093 | 0,60% |
| Voto válido | 344.483 | 99,40% |
| Voto en blanco | 5.442 | 1,58% |
| Voto a candidatura | 339.041 | 98,42% |

| CANDIDATURAS | VOTOS | % | ESC. |
|--|---------|--------|------|
| PP - PARTIDO POPULAR | 155.024 | 45,72% | 16 |
| PSOE - PARTIDO SOCIALISTA OBRERO ESPAÑOL | 90.957 | 26,83% | 9 |
| UM - UNIO MALLORQUINA | 31.681 | 9,34% | 3 |
| PSM-EN - PSM-ENTESA NACIONALISTA | 30.957 | 9,13% | 3 |
| EU-EV - ESQUERRA UNIDA-ELS VERDS | 18.963 | 5,59% | 2 |
| A.S.I. - AGRUPACION SOCIAL INDEPENDIENTE | 5.723 | 1,69% | 0 |
| CM - CLAU DE MALLORCA | 2.998 | 0,88% | 0 |
| ERC - ESQUERRA REPUBLICANA DE CATALUNYA | 1.304 | 0,38% | 0 |
| PRIB - PARTIDO RENOVADOR DE LAS ILLES BALEARS | 1.020 | 0,30% | 0 |
| CTPD - COALICIO TREBALLADORS PER LA DEMOCRACIA | 414 | 0,12% | 0 |

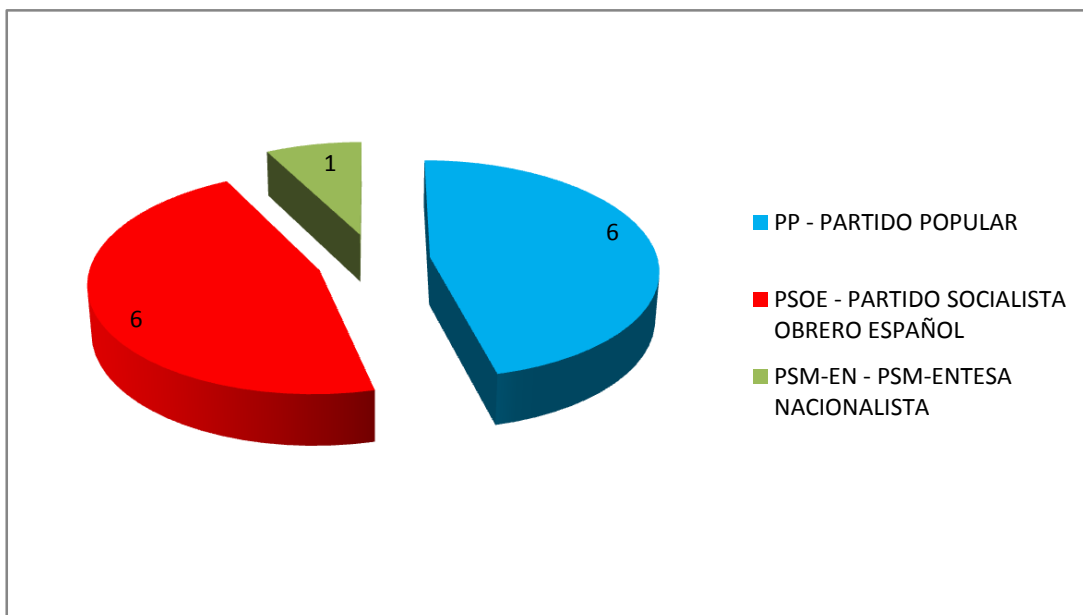


* Fuente: Institut d'Estadística de les Illes Balears (IBESTAT)

ÁMBITO INSULAR MENORCA

| MENORCA | | |
|--------------------|--------|--------|
| Censo electoral | 59.910 | |
| Abstención | 23.271 | 38,84% |
| Voto emitido | 36.639 | 61,16% |
| Voto nulo | 268 | 0,73% |
| Voto válido | 36.371 | 99,27% |
| Voto en blanco | 586 | 1,61% |
| Voto a candidatura | 35.785 | 98,39% |

| CANDIDATURAS | VOTOS | % | ESC. |
|--|--------|--------|------|
| PP - PARTIDO POPULAR | 14.190 | 39,65% | 6 |
| PSOE - PARTIDO SOCIALISTA OBRERO ESPAÑOL | 13.586 | 37,97% | 6 |
| PSM-EN - PSM-ENTESA NACIONALISTA | 2.954 | 8,25% | 1 |
| EM-EU - ESQUERRA DE MENORCA-ESQUERRA UNIDA | 1.744 | 4,87% | 0 |
| U.C.M. - UNIO DE CENTRISTES DE MENORCA | 1.121 | 3,13% | 0 |
| E.V.ME. - ELS VERDS DE MENORCA | 1.085 | 3,03% | 0 |
| P.M.Q. - PARTIT MENORQUI | 561 | 1,57% | 0 |
| C.EN B - CIUDADANOS EN BLANCO | 414 | 1,16% | 0 |
| UPB - UNION DEL PUEBLO BALEAR | 130 | 0,36% | 0 |

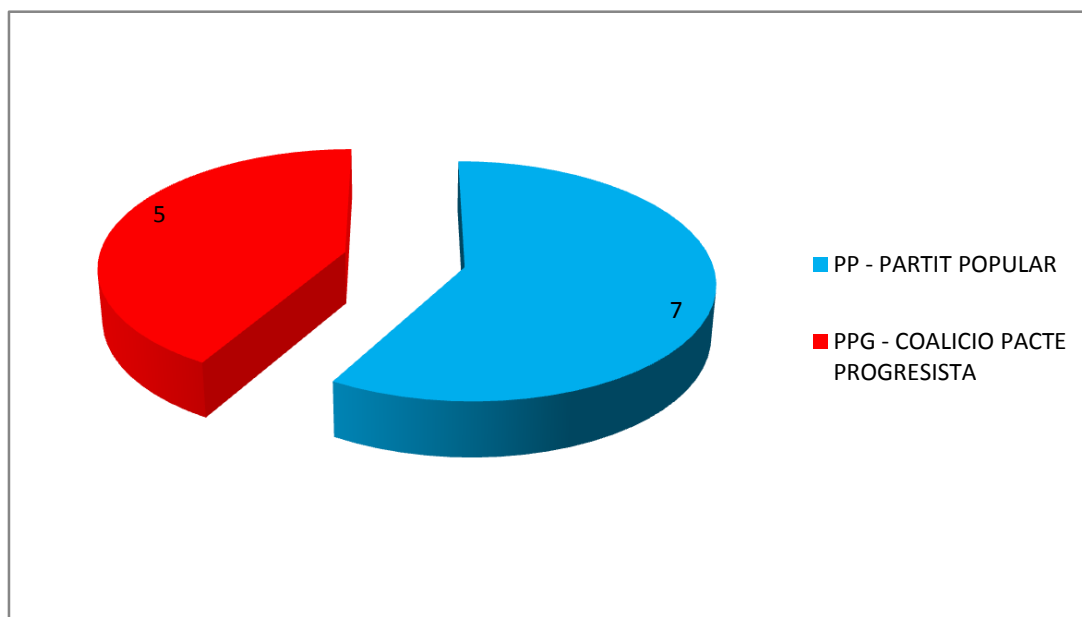


* Fuente: Institut d'Estadística de les Illes Balears (IBESTAT)

ÁMBITO INSULAR EIVISSA

| EIVISSA | | |
|--------------------|--------|--------|
| Censo electoral | 70.938 | |
| Abstención | 29.697 | 41,86% |
| Voto emitido | 41.241 | 58,14% |
| Voto nulo | 359 | 0,87% |
| Voto válido | 40.882 | 99,13% |
| Voto en blanco | 947 | 2,32% |
| Voto a candidatura | 39.935 | 97,68% |

| CANDIDATURAS | VOTOS | % | ESC. |
|--|--------|--------|------|
| PP - PARTIT POPULAR | 20.572 | 51,51% | 7 |
| PPG - COALICIO PACTE PROGRESISTA | 15.481 | 38,77% | 5 |
| EVDE - ELS VERDS D'EIVISSA | 1.344 | 3,37% | 0 |
| A.S.I. - AGRUPACION SOCIAL INDEPENDIENTE | 994 | 2,49% | 0 |
| U.C. - UNIO CIVICA | 727 | 1,82% | 0 |
| G.V.E. - GRUPO VERDE EUROPEO | 371 | 0,93% | 0 |
| P.R.E.F. - PARTIDO RENOVADOR DE EIVISSA Y FORMENTERA | 321 | 0,80% | 0 |
| PRIB - PARTIDO RENOVADOR DE LAS ILLES BALEARS | 125 | 0,31% | 0 |



* Fuente: Institut d'Estadística de les Illes Balears (IBESTAT)

ÁMBITO INSULAR FORMENTERA

| FORMENTERA | | |
|--------------------|-------|--------|
| Censo electoral | 4.542 | |
| Abstención | 1.440 | 31,70% |
| Voto emitido | 3.102 | 68,30% |
| Voto nulo | 62 | 2,00% |
| Voto válido | 3.040 | 98,00% |
| Voto en blanco | 130 | 4,28% |
| Voto a candidatura | 2.910 | 95,72% |

| CANDIDATURAS | VOTOS | % | ESC. |
|--|-------|--------|------|
| AIPF - AGRUPACIO INDEPENDENT POPULAR DE FORMENTERA | 1.626 | 55,88% | 1 |
| COP - COP | 1.284 | 44,12% | 0 |
| P.R.E.F. - PARTIDO RENOVADOR DE EIVISSA Y FORMENTERA | 0 | 0,00% | 0 |

