

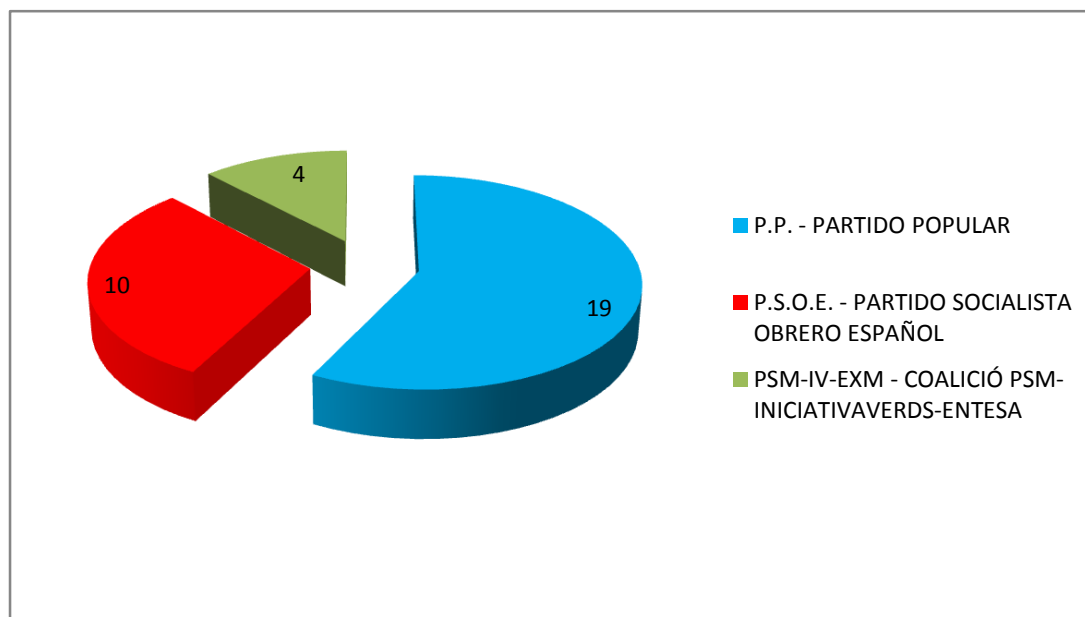
## Elecciones a los Consejos Insulares 2011

\*

### ÁMBITO INSULAR MALLORCA

MALLORCA		
Censo electoral	560.509	
Abstención	218.739	39,03%
Voto emitido	341.770	60,97%
Voto nulo	5.470	1,60%
Voto válido	336.300	98,40%
Voto en blanco	9.762	2,90%
Voto a candidatura	326.538	97,10%

CANDIDATURAS	VOTOS	%	ESC.
P.P. - PARTIDO POPULAR	154964	47,46	19
P.S.O.E. - PARTIDO SOCIALISTA OBRERO ESPAÑOL	79235	24,27	10
PSM-IV-EXM - COALICIÓ PSM-INICIATIVAVERDS-ENTESA	35554	10,89	4
IB-LLIGA - LLIGA REGIONALISTA DE LES ILLES BALEARS	13280	4,07	0
Cxi - CONVERGENCIA PER LES ILLES	12015	3,68	0
EUIB - ESQUERRA UNIDA DE LES ILLES BALEARS	9864	3,02	0
UPyD - UNION PROGRESO Y DEMOCRACIA	7380	2,26	0
Esquerra Republicana - ESQUERRA REPUBLICANA	5317	1,63	0
CENB - CIUDADANOS EN BLANCO	2314	0,71	0
PACMA/ ZAAAA - PARTIDO ANTITAURO CONTRA EL MALTRATO ANIMAL	1298	0,4	0
A.S.I. - AGRUPACION SOCIAL INDEPENDIENTE	1067	0,33	0
C's - CIUDADANOS-PARTIDO DE LA CIUDADANIA	845	0,26	0
CCD - CIUDADANOS DE CENTRO DEMOCRATICO	625	0,19	0
Dissidents - Dissidents	595	0,18	0
TD - TREBALLADORS PER LA DEMOCRACIA	575	0,18	0
P.L.I.E. - PROYECTO LIBERAL ESPAÑOL	565	0,17	0
PFyV - FAMILIA Y VIDA	519	0,16	0
P.I.I.B. - PARTIT ILLENC DE SES ILLES BALEARS	296	0,09	0
PRB+i - PARTIDO RADICAL BALEAR	230	0,07	0

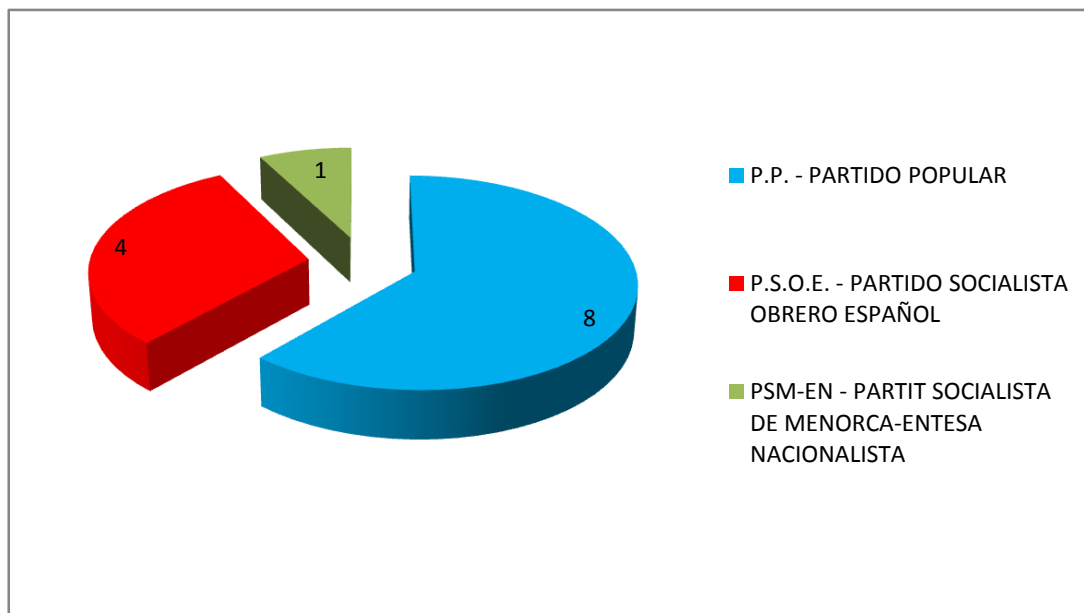


\* Fuente: Institut d'Estadística de les Illes Balears (IBESTAT)

## ÁMBITO INSULAR MENORCA

MENORCA		
Censo electoral	64.139	
Abstención	25.532	39,81%
Voto emitido	38.607	60,19%
Voto nulo	632	1,64%
Voto válido	37.975	98,36%
Voto en blanco	1.148	3,02%
Voto a candidatura	36.827	96,98%

CANDIDATURAS	VOTOS	%	ESC.
P.P. - PARTIDO POPULAR	17781	48,28	8
P.S.O.E. - PARTIDO SOCIALISTA OBRERO ESPAÑOL	9762	26,51	4
PSM-EN - PARTIT SOCIALISTA DE MENORCA-ENTESA NACIONALISTA	4237	11,51	1
EM-EU - ESQUERRA DE MENORCA-ESQUERRA UNIDA	1598	4,34	0
UMe - UNIO MENORQUINA	1067	2,9	0
CENB - CIUDADANOS EN BLANCO	840	2,28	0
E.V.Me. - ELS VERDS DE MENORCA	683	1,85	0
U.P.C.M. - UNIO DES POBLE DE CIUTADELLA DE MENORCA	467	1,27	0
UPyD - UNION PROGRESO Y DEMOCRACIA	392	1,06	0

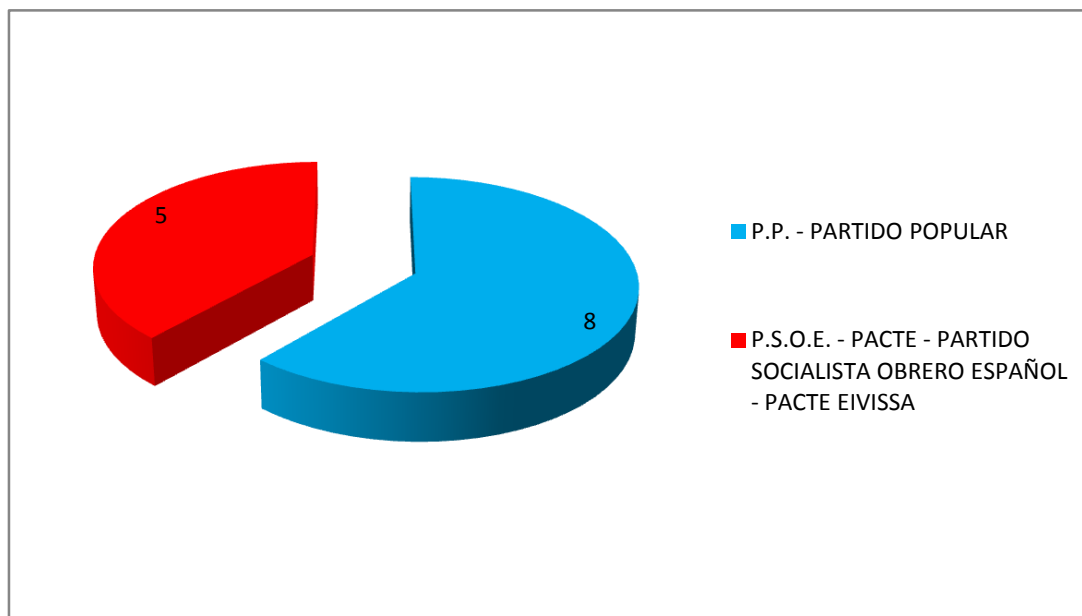


\* Fuente: Institut d'Estadística de les Illes Balears (IBESTAT)

## ÁMBITO INSULAR EIVISSA

EIVISSA		
Censo electoral	81.038	
Abstención	38.778	47,85%
Voto emitido	42.260	52,15%
Voto nulo	669	1,58%
Voto válido	41.591	98,42%
Voto en blanco	1.401	3,37%
Voto a candidatura	40.190	96,63%

CANDIDATURAS	VOTOS	%	ESC.
P.P. - PARTIDO POPULAR	21368	53,17	8
P.S.O.E. - PACTE - PARTIDO SOCIALISTA OBRERO ESPAÑOL - PACTE EIVISSA	12383	30,81	5
ExC - EIVISSA PEL CANVI	2466	6,14	0
NOV-A - NOVA ALTERNATIVA	1650	4,11	0
ESOS - EIVISSA SOSTENIBLE	910	2,26	0
UPyD - UNION PROGRESO Y DEMOCRACIA	872	2,17	0
ENE - ENTESA NACIONALISTA I ECOLOGISTA	541	1,35	0



\* Fuente: Institut d'Estadística de les Illes Balears (IBESTAT)

## ÁMBITO INSULAR FORMENTERA

FORMENTERA		
Censo electoral	6.314	
Abstención	2.471	39,14%
Voto emitido	3.843	60,86%
Voto nulo	69	1,80%
Voto válido	3.774	98,20%
Voto en blanco	75	1,99%
Voto a candidatura	3.699	98,01%

CANDIDATURAS	VOTOS	%
GxF - GENT PER FORMENTERA	1662	44,93
SA UNIÓ - SA UNIÓ DE FORMENTERA (PP-GUIF)	1308	35,36
P.S.O.E. - PARTIDO SOCIALISTA OBRERO ESPAÑOL	577	15,6
P.R.E.F. - PARTIDO RENOVADOR DE EIVISSA Y FORMENTERA	152	4,11