

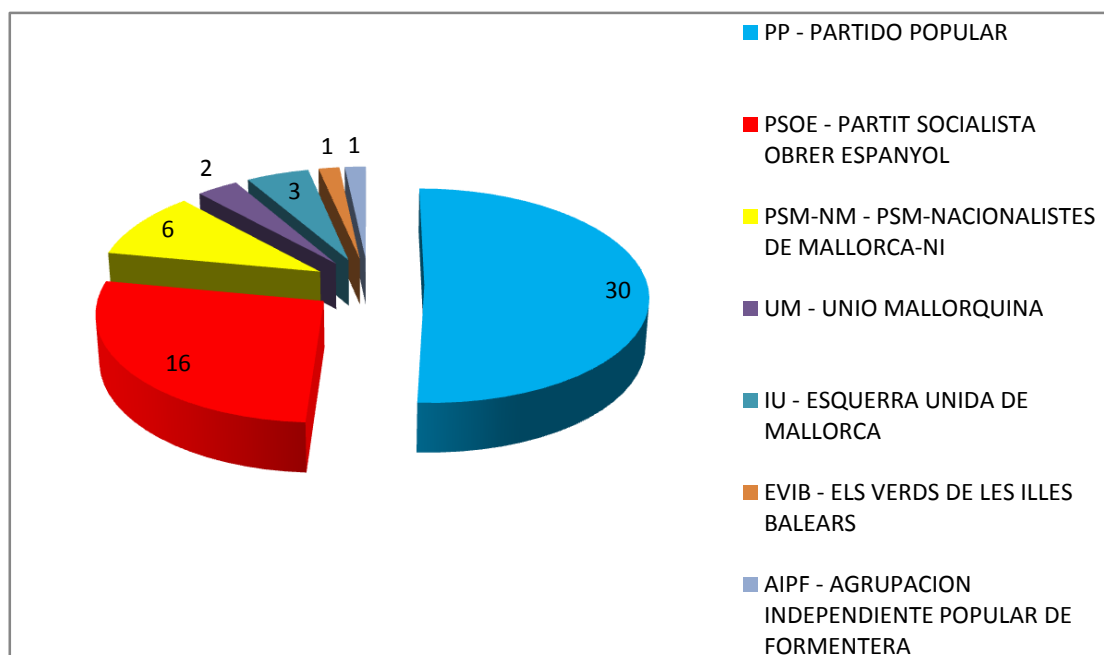
Eleccions Autònòmiques 1995

*

ÀMBIT AUTONÒMIC ILLES BALEARS

ILLES BALEARS		
Cens electoral	591.261	
Abstenció	214.007	36,20%
Vot emès	377.254	63,80%
Vot nul	2.368	0,63%
Vot vàlid	374.886	99,37%
Vot en blanc	5.099	1,36%
Vot a candidatura	369.787	98,64%

CANDIDATURES	VOTS	%	ESC.
PP - PARTIDO POPULAR	167.893	45,40%	30
PSOE - PARTIT SOCIALISTA OBRER ESPANYOL	89.771	24,28%	16
PSM-NM - PSM-NACIONALISTES DE MALLORCA-NI	45.231	12,23%	6
UM - UNIO MALLORQUINA	19.928	5,39%	2
IU - ESQUERRA UNIDA DE MALLORCA	24.798	6,71%	3
EVIB - ELS VERDS DE LES ILLES BALEARS	11.598	3,14%	1
AIPF - AGRUPACION INDEPENDIENTE POPULAR DE FORMENTERA	1.192	0,32%	1
CB - CONVERGENCIA BALEAR	1.597	0,43%	0
ERC - ESQUERRA REPUBLICANA DE CATALUNYA	2.079	0,56%	0
ASI - AGRUPACION SOCIAL INDEPENDIENTE	1.422	0,38%	0
FE-JONS - FALANGE ESPAÑOLA DE LAS J.O.N.S.	436	0,12%	0
PIE - PLATAFORMA DE LOS INDEPENDIENTES DE ESPAÑA	372	0,10%	0
MV-NPS - MOVIMIENTO VECINAL-NUEVO PARTIDO SOCIALISTA	317	0,09%	0
PRB - PARTIDO RADICAL BALEAR	214	0,06%	0
INME - PARTIT INDEPENDENTS DE MENORCA	983	0,27%	0
FIEF - FEDERACIO D'INDEPENDENTS D'EIVISSA I FORMENTERA	1.358	0,37%	0
ENE - ENTESA NACIONALISTA I ECOLOGISTA-NI	598	0,16%	0
UPF - UNIO PROGRESSISTA DE FORMENTERA	0	0,00%	0

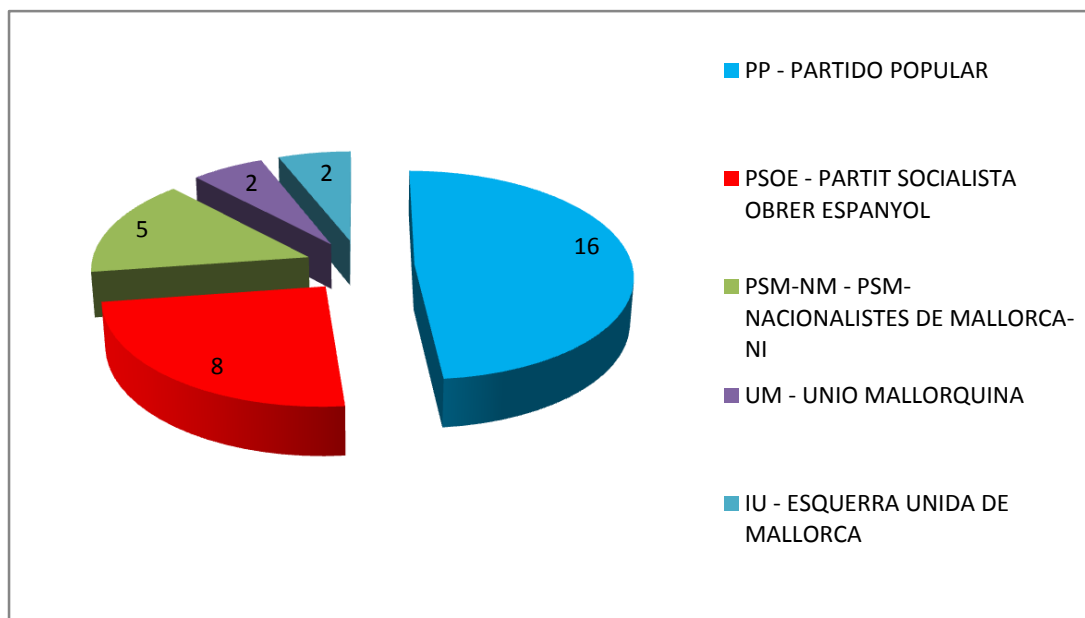


* Font: Institut d'Estadística de les Illes Balears (IBESTAT)

ÀMBIT INSULAR MALLORCA

MALLORCA		
Cens electoral	476.594	
Abstenció	168.534	35,36%
Vot emès	308.060	64,64%
Vot nul	1.799	0,58%
Vot vàlid	306.261	99,42%
Vot en blanc	3.788	1,24%
Vot a candidatura	302.473	98,76%

CANDIDATURES	VOTS	%	ESC.
PP - PARTIDO POPULAR	136.542	45,14%	16
PSOE - PARTIT SOCIALISTA OBRER ESPANYOL	69.659	23,03%	8
PSM-NM - PSM-NACIONALISTES DE MALLORCA-NI	41.223	13,63%	5
UM - UNIO MALLORQUINA	19.928	6,59%	2
IU - ESQUERRA UNIDA DE MALLORCA	19.830	6,56%	2
EVIB - ELS VERDS DE LES ILLES BALEARS	9.360	3,09%	
CB - CONVERGENCIA BALEAR	1.597	0,53%	
ERC - ESQUERRA REPUBLICANA DE CATALUNYA	1.573	0,52%	
ASI - AGRUPACION SOCIAL INDEPENDIENTE	1.422	0,47%	
FE-JONS - FALANGE ESPAÑOLA DE LAS J.O.N.S.	436	0,14%	
PIE - PLATAFORMA DE LOS INDEPENDIENTES DE ESPAÑA	372	0,12%	
MV-NPS - MOVIMIENTO VECINAL-NUOVO PARTIDO SOCIALISTA	317	0,10%	
PRB - PARTIDO RADICAL BALEAR	214	0,07%	

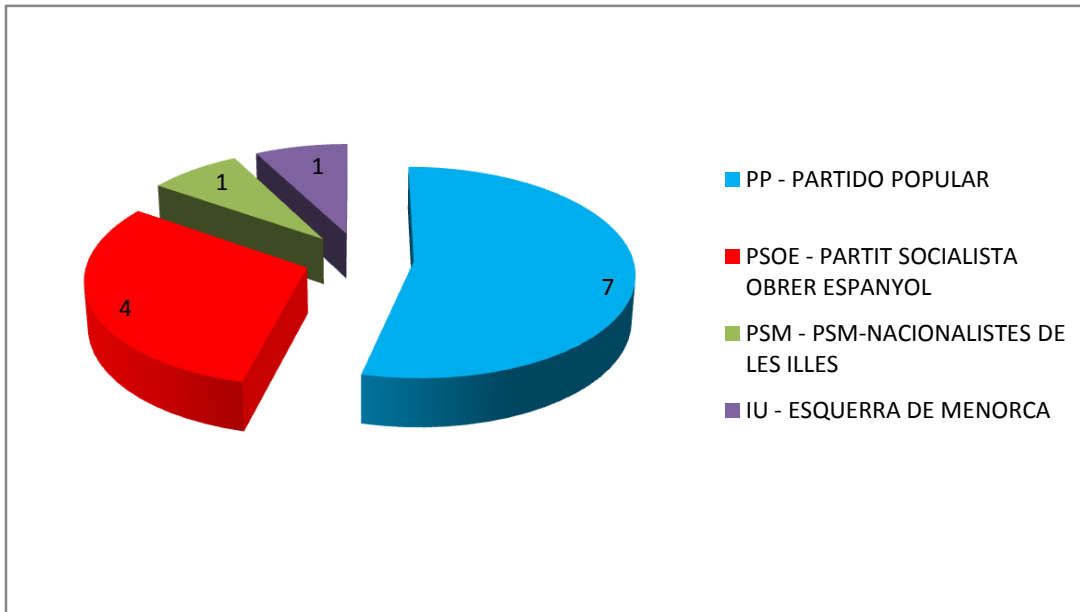


* Font: Institut d'Estadística de les Illes Balears (IBESTAT)

ÀMBIT INSULAR MENORCA

MENORCA		
Cens electoral	51.908	
Abstenció	17.825	34,34%
Vot emès	34.083	65,66%
Vot nul	265	0,78%
Vot vàlid	33.818	99,22%
Vot en blanc	783	2,32%
Vot a candidatura	33.035	97,68%

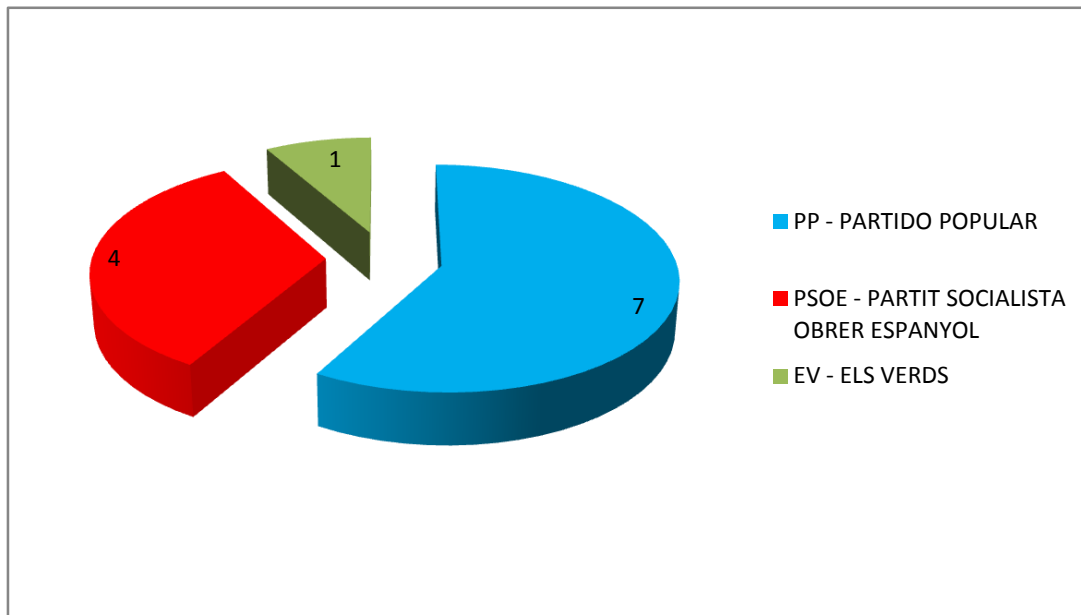
CANDIDATURES	VOTS	%	ESC.
PP - PARTIDO POPULAR	14.952	45,26%	7
PSOE - PARTIT SOCIALISTA OBRER ESPANYOL	9.939	30,09%	4
PSM - PSM-NACIONALISTES DE LES ILLES	4.008	12,13%	1
IU - ESQUERRA DE MENORCA	2.925	8,85%	1
INME - PARTIT INDEPENDENTS DE MENORCA	983	2,98%	0
ERC - ESQUERRA REPUBLICANA DE CATALUNYA	228	0,69%	0



ÀMBIT INSULAR EIVISSA

EIVISSA		
Cens electoral	59.067	
Abstenció	26.427	44,74%
Vot emès	32.640	55,26%
Vot nul	246	0,75%
Vot vàlid	32.394	99,25%
Vot en blanc	480	1,48%
Vot a candidatura	31.914	98,52%

CANDIDATURES	VOTS	%	ESC.
PP - PARTIDO POPULAR	16.399	51,38%	7
PSOE - PARTIT SOCIALISTA OBRER ESPANYOL	9.108	28,54%	4
EV - ELS VERDS	2.238	7,01%	1
IU - ESQUERRA UNIDA	1.935	6,06%	0
FIEF - FEDERACIO D'INDEPENDENTS D'EIVISSA I FORMENTERA	1.358	4,26%	0
ENE - ENTESA NACIONALISTA I ECOLOGISTA-NI	598	1,87%	0
ERC - ESQUERRA REPUBLICANA DE CATALUNYA	278	0,87%	0



ÀMBIT INSULAR FORMENTERA

FORMENTERA		
Cens electoral	3.692	
Abstenció	1.221	33,07%
Vot emès	2.471	66,93%
Vot nul	58	2,35%
Vot vàlid	2.413	97,65%
Vot en blanc	48	1,99%
Vot a candidatura	2.365	98,01%

CANDIDATURES	VOTS	%	ESC.
AIPF - AGRUPACION INDEPENDIENTE POPULAR DE FORMENTERA	1.192	50,40%	1
PSOE - PARTIT SOCIALISTA OBRER ESPANYOL	1.065	45,03%	0
IU - ESQUERRA UNIDA	108	4,57%	0
UPF - UNIO PROGRESSISTA DE FORMENTERA	0	0,00%	0

