

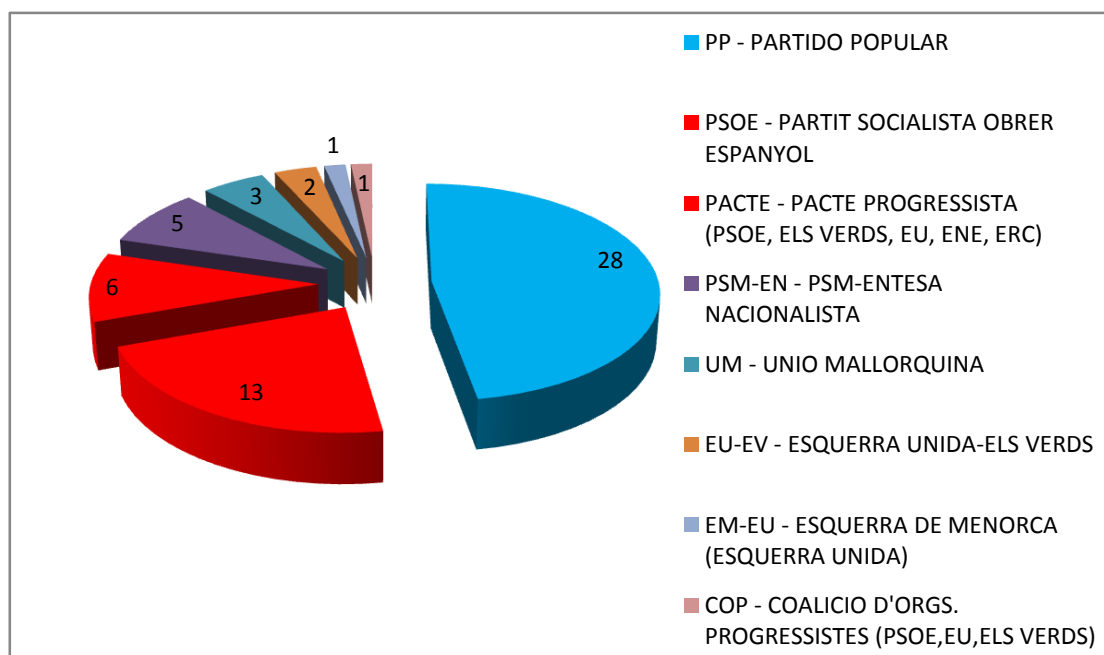
Eleccions Autònòmiques 1999

*

ÀMBIT AUTONÒMIC ILLES BALEARS

| ILLES BALEARS | | |
|-------------------|---------|--------|
| Cens electoral | 632.418 | |
| Abstenció | 265.488 | 41,98% |
| Vot emès | 366.930 | 58,02% |
| Vot nul | 2.912 | 0,79% |
| Vot vàlid | 364.018 | 99,21% |
| Vot en blanc | 6.796 | 1,87% |
| Vot a candidatura | 357.222 | 98,13% |

| CANDIDATURES | VOTS | % | ESC. |
|--|---------|--------|------|
| PP - PARTIDO POPULAR | 159.929 | 44,77% | 28 |
| PSOE - PARTIT SOCIALISTA OBRER ESPANYOL | 80.194 | 22,45% | 13 |
| PACTE - PACTE PROGRESSISTA (PSOE, ELS VERDS, EU, ENE, ERC) | 16.307 | 4,56% | 6 |
| PSM-EN - PSM-ENTESA NACIONALISTA | 42.740 | 11,96% | 5 |
| UM - UNIO MALLORQUINA | 26.640 | 7,46% | 3 |
| EU-EV - ESQUERRA UNIDA-ELS VERDS | 17.456 | 4,89% | 2 |
| EM-EU - ESQUERRA DE MENORCA (ESQUERRA UNIDA) | 2.388 | 0,67% | 1 |
| COP - COALICIO D'ORGS. PROGRESSISTES (PSOE,EU,ELS VERDS) | 1.529 | 0,43% | 1 |
| ASI - AGRUPACION SOCIAL INDEPENDIENTE | 2.321 | 0,65% | 0 |
| CPB - COALICION PUEBLO BALEAR | 1.623 | 0,45% | 0 |
| ERC - ESQUERRA REPUBLICANA DE CATALUNYA | 1.089 | 0,30% | 0 |
| SDP - SOCIALDEMOCRATAS PARA EL PROGRESO | 628 | 0,18% | 0 |
| E.A. - ESQUERRA ALTERNATIVA DE LES ILLES BALEARS | 627 | 0,18% | 0 |
| TD - COALICIO TREBALLADORS PER LA DEMOCRACIA | 471 | 0,13% | 0 |
| UPB - UNION DEL PUEBLO BALEAR | 568 | 0,16% | 0 |
| UCP - UNION CIVICA PITIUSA | 962 | 0,27% | 0 |
| LV-GV - LOS VERDES - GRUPO VERDE | 648 | 0,18% | 0 |
| AIPF - AGRUPACION INDEPENDIENTE POPULAR DE FORMENTERA | 1.102 | 0,31% | 0 |

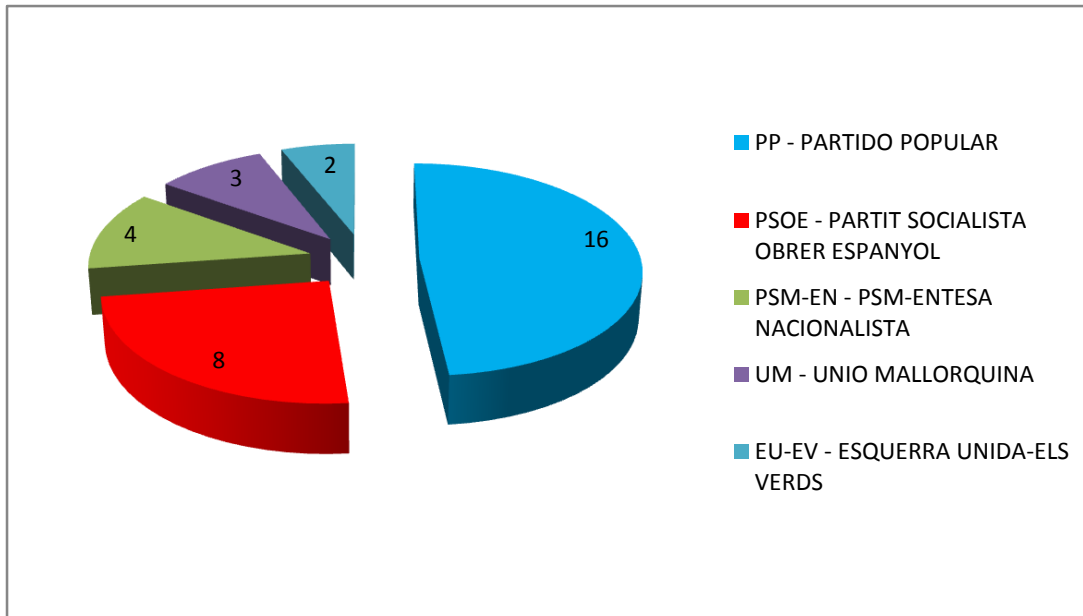


* Font: Institut d'Estadística de les Illes Balears (IBESTAT)

ÀMBIT INSULAR MALLORCA

| MALLORCA | | |
|-------------------|---------|--------|
| Cens electoral | 510.464 | |
| Abstenció | 214.884 | 42,10% |
| Vot emès | 295.580 | 57,90% |
| Vot nul | 2.210 | 0,75% |
| Vot vàlid | 293.370 | 99,25% |
| Vot en blanc | 5.089 | 1,73% |
| Vot a candidatura | 288.281 | 98,27% |

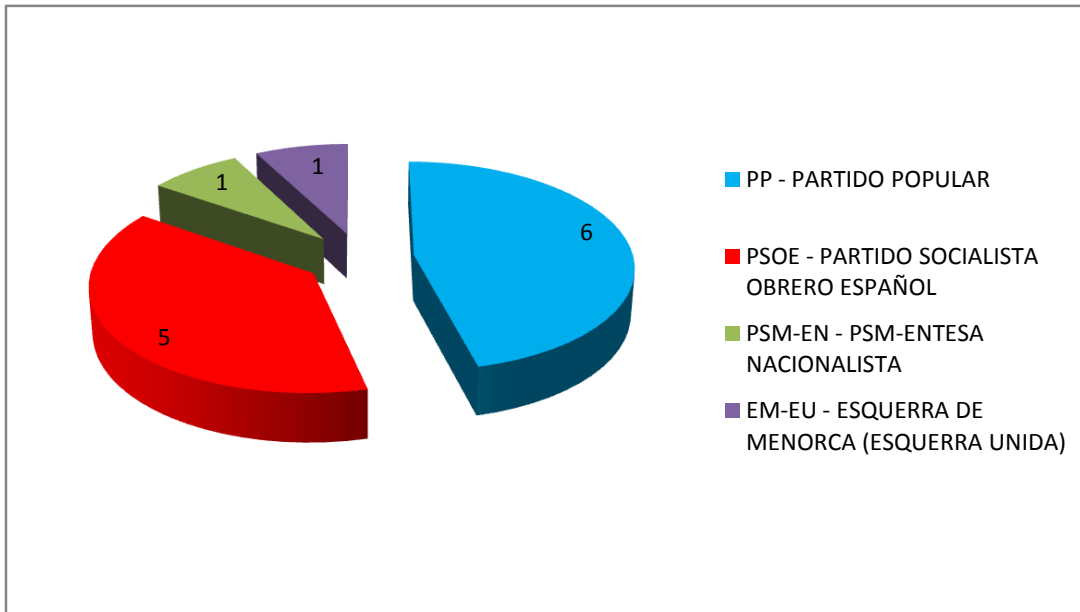
| CANDIDATURES | VOTS | % | ESC. |
|--|---------|--------|------|
| PP - PARTIDO POPULAR | 130.209 | 45,17% | 16 |
| PSOE - PARTIT SOCIALISTA OBRER ESPANYOL | 67.710 | 23,49% | 8 |
| PSM-EN - PSM-ENTESA NACIONALISTA | 39.507 | 13,70% | 4 |
| UM - UNIO MALLORQUINA | 26.640 | 9,24% | 3 |
| EU-EV - ESQUERRA UNIDA-ELS VERDS | 17.456 | 6,06% | 2 |
| ASI - AGRUPACION SOCIAL INDEPENDIENTE | 2.321 | 0,81% | 0 |
| CPB - COALICION PUEBLO BALEAR | 1.623 | 0,56% | 0 |
| ERC - ESQUERRA REPUBLICANA DE CATALUNYA | 1.089 | 0,38% | 0 |
| SDP - SOCIALDEMOCRATAS PARA EL PROGRESO | 628 | 0,22% | 0 |
| E.A. - ESQUERRA ALTERNATIVA DE LES ILLES BALEARS | 627 | 0,22% | 0 |
| TD - COALICIO TREBALLADORS PER LA DEMOCRACIA | 471 | 0,16% | 0 |



ÀMBIT INSULAR MENORCA

| MENORCA | | |
|-------------------|--------|--------|
| Cens electoral | 54.763 | |
| Abstenció | 21.592 | 39,43% |
| Vot emès | 33.171 | 60,57% |
| Vot nul | 291 | 0,88% |
| Vot vàlid | 32.880 | 99,12% |
| Vot en blanc | 975 | 2,97% |
| Vot a candidatura | 31.905 | 97,03% |

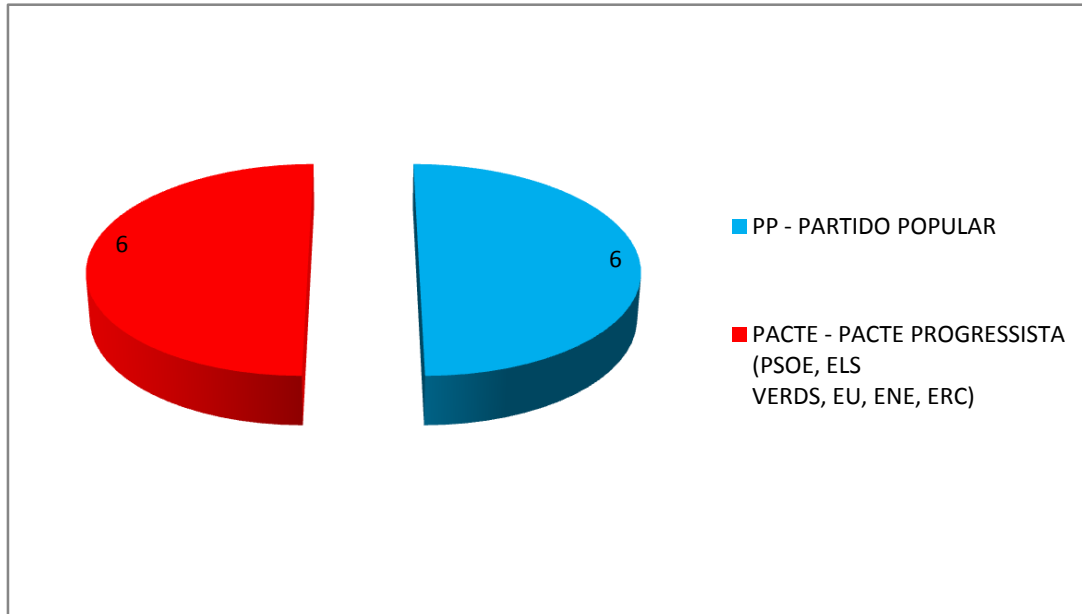
| CANDIDATURES | VOTS | % | ESC. |
|--|--------|--------|------|
| PP - PARTIDO POPULAR | 13.232 | 41,47% | 6 |
| PSOE - PARTIDO SOCIALISTA OBRERO ESPAÑOL | 12.484 | 39,13% | 5 |
| PSM-EN - PSM-ENTESA NACIONALISTA | 3.233 | 10,13% | 1 |
| EM-EU - ESQUERRA DE MENORCA (ESQUERRA UNIDA) | 2.388 | 7,48% | 1 |
| UPB - UNION DEL PUEBLO BALEAR | 568 | 1,78% | 0 |



ÀMBIT INSULAR EIVISSA

| EIVISSA | | |
|-------------------|--------|--------|
| Cens electoral | 63.218 | |
| Abstenció | 27.763 | 43,92% |
| Vot emès | 35.455 | 56,08% |
| Vot nul | 361 | 1,02% |
| Vot vàlid | 35.094 | 98,98% |
| Vot en blanc | 689 | 1,96% |
| Vot a candidatura | 34.405 | 98,04% |

| CANDIDATURES | VOTS | % | ESC. |
|--|--------|--------|------|
| PP - PARTIDO POPULAR | 16.488 | 47,92% | 6 |
| PACTE - PACTE PROGRESSISTA (PSOE, ELS VERDS, EU, ENE, ERC) | 16.307 | 47,40% | 6 |
| UCP - UNION CIVICA PITIUSA | 962 | 2,80% | 0 |
| LV-GV - LOS VERDES - GRUPO VERDE | 648 | 1,88% | 0 |



ÀMBIT INSULAR FORMENTERA

| FORMENTERA | | |
|-------------------|-------|--------|
| Cens electoral | 3.973 | |
| Abstenció | 1.249 | 31,44% |
| Vot emès | 2.724 | 68,56% |
| Vot nul | 50 | 1,84% |
| Vot vàlid | 2.674 | 98,16% |
| Vot en blanc | 43 | 1,61% |
| Vot a candidatura | 2.631 | 98,39% |

| CANDIDATURES | VOTS | % | ESC. |
|--|-------|--------|------|
| COP - COALICIO D'ORGS. PROGRESSISTES (PSOE,EU,ELS VERDS) | 1.529 | 58,11% | 1 |
| AIPF - AGRUPACION INDEPENDIENTE POPULAR DE FORMENTERA | 1.102 | 41,89% | 0 |

