

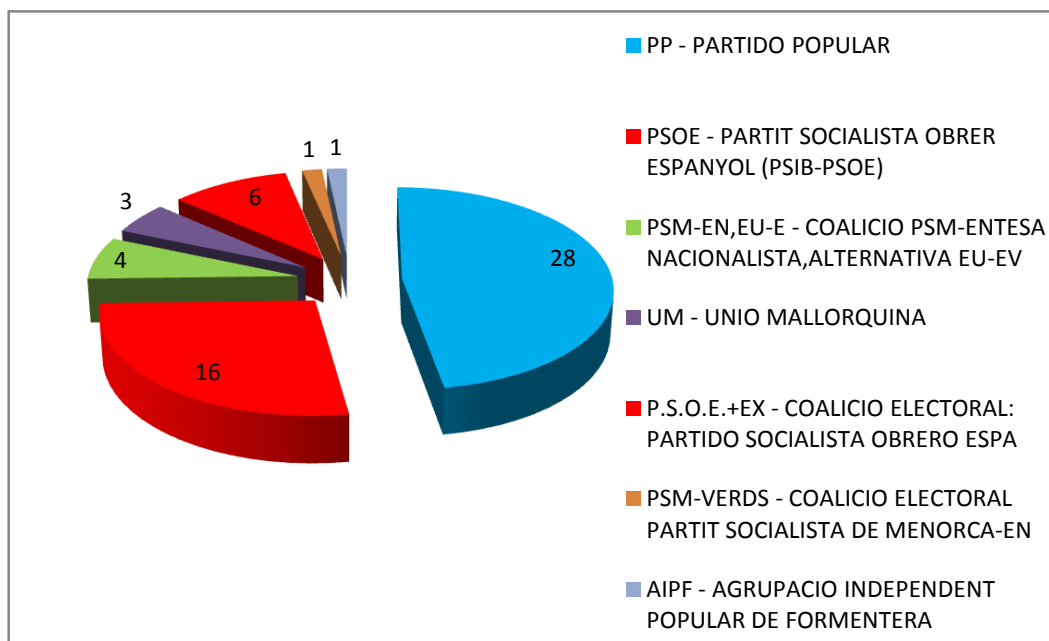
Eleccions Autònòmiques 2007

*

ÀMBIT AUTONÒMIC ILLES BALEARS

ILLES BALEARS		
Cens electoral	699.916	
Abstenció	278.975	39,86%
Vot emès	420.941	60,14%
Vot nul	2.497	0,59%
Vot vàlid	418.444	99,41%
Vot en blanc	8.613	2,06%
Vot a candidatura	409.831	97,94%

CANDIDATURES	VOTS	%	ESC.
PP - PARTIDO POPULAR	192.577	46,99%	28
PSOE - PARTIT SOCIALISTA OBRER ESPANYOL (PSIB-PSOE)	115.477	28,18%	16
PSM-EN,EU-E - COALICIO PSM-ENTESA NACIONALISTA,ALTERNATIVA EU-EV	37.572	9,17%	4
UM - UNIO MALLORQUINA	28.178	6,88%	3
P.S.O.E.+EX - COALICIO ELECTORAL: PARTIDO SOCIALISTA OBRERO ESPA	19.094	4,66%	6
PSM-VERDS - COALICIO ELECTORAL PARTIT SOCIALISTA DE MENORCA-EN	3.292	0,80%	1
AIPF - AGRUPACIO INDEPENDENT POPULAR DE FORMENTERA	1.795	0,44%	1
ASI - AGRUPACION SOCIAL INDEPENDIENTE	1.921	0,47%	0
CENB - CIUDADANOS EN BLANCO	1.216	0,30%	0
PB(M) - PARTIDO BALEAR	802	0,20%	0
U.P.B. - UNIO DES POBLE BALEAR	689	0,17%	0
CLAU - CLAU DE MALLORCA	546	0,13%	0
TD - COALICIO TREBALLADORS PER LA DEMOCRACIA	543	0,13%	0
P.I.I.B. - PARTIT ILLENC DE SES ILLES BALEARS	366	0,09%	0
EM-EU - ESQUERRA DE MENORCA-ESQUERRA UNIDA	1.728	0,42%	0
UCM - UNIO CENTRISTES DE MENORCA	686	0,17%	0
GVE - GRUP VERD EUROPEU	876	0,21%	0
DP - DEMOCRACIA PITIUSA	675	0,16%	0
UC - UNION CIVICA	342	0,08%	0
PSOE+GXF - PSOE-GENT PER FORMENTERA	1.456	0,36%	0

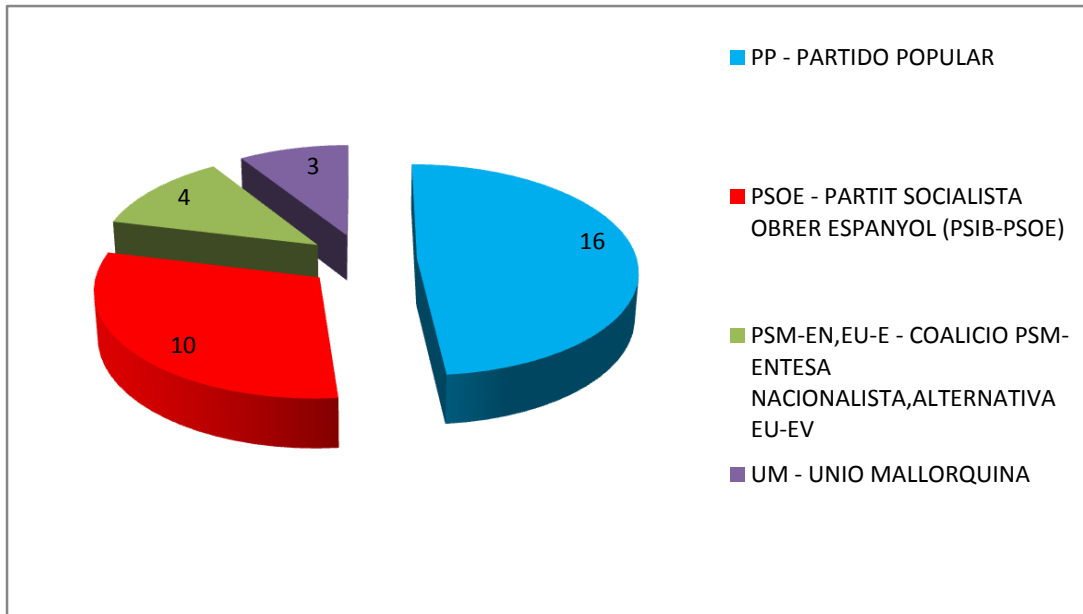


* Font: Institut d'Estadística de les Illes Balears (IBESTAT)

ÀMBIT INSULAR MALLORCA

MALLORCA		
Cens electoral	554.697	
Abstenció	216.011	38,94%
Vot emès	338.686	61,06%
Vot nul	1.937	0,57%
Vot vàlid	336.749	99,43%
Vot en blanc	6.696	1,99%
Vot a candidatura	330.053	98,01%

CANDIDATURES	VOTS	%	ESC.
PP - PARTIDO POPULAR	157.135	47,61%	16
PSOE - PARTIT SOCIALISTA OBRER ESPANYOL (PSIB-PSOE)	101.364	30,71%	10
PSM-EN,EU-E - COALICIO PSM-ENTESA NACIONALISTA,ALTERNATIVA EU-EV	37.572	11,38%	4
UM - UNIO MALLORQUINA	28.178	8,54%	3
ASI - AGRUPACION SOCIAL INDEPENDIENTE	1.921	0,58%	0
CENB - CIUDADANOS EN BLANCO	937	0,28%	0
PB(M) - PARTIDO BALEAR	802	0,24%	0
U.P.B. - UNIO DES POBLE BALEAR	689	0,21%	0
CLAU - CLAU DE MALLORCA	546	0,17%	0
TD - COALICIO TREBALLADORS PER LA DEMOCRACIA	543	0,16%	0
P.I.I.B. - PARTIT ILLENC DE SES ILLES BALEARS	366	0,11%	0

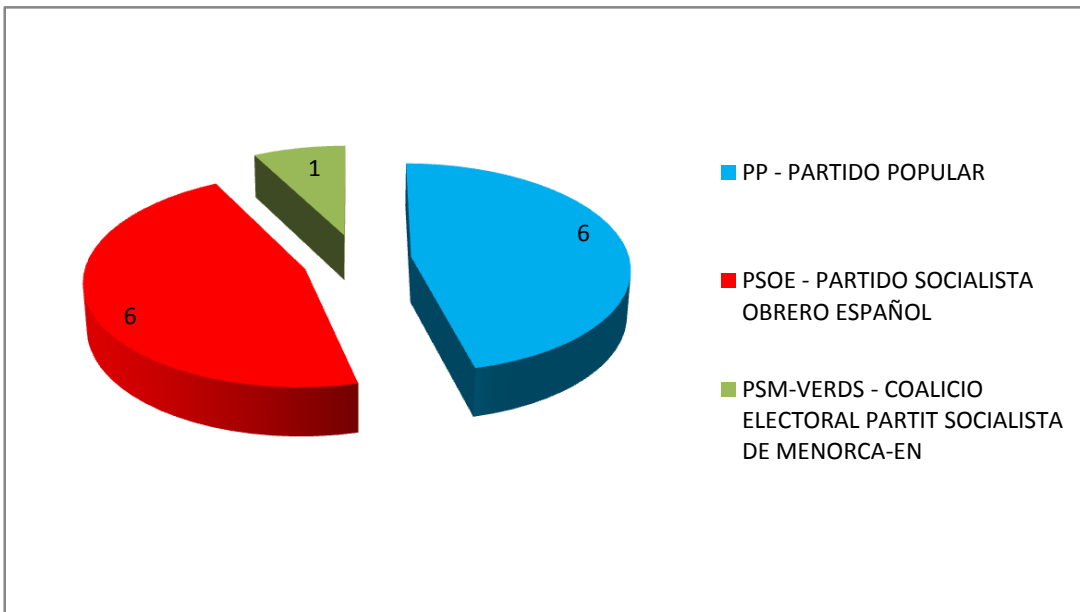


* Font: Institut d'Estadística de les Illes Balears (IBESTAT)

ÀMBIT INSULAR MENORCA

MENORCA		
Cens electoral	62.991	
Abstenció	26.008	41,29%
Vot emès	36.983	58,71%
Vot nul	254	0,69%
Vot vàlid	36.729	99,31%
Vot en blanc	830	2,26%
Vot a candidatura	35.899	97,74%

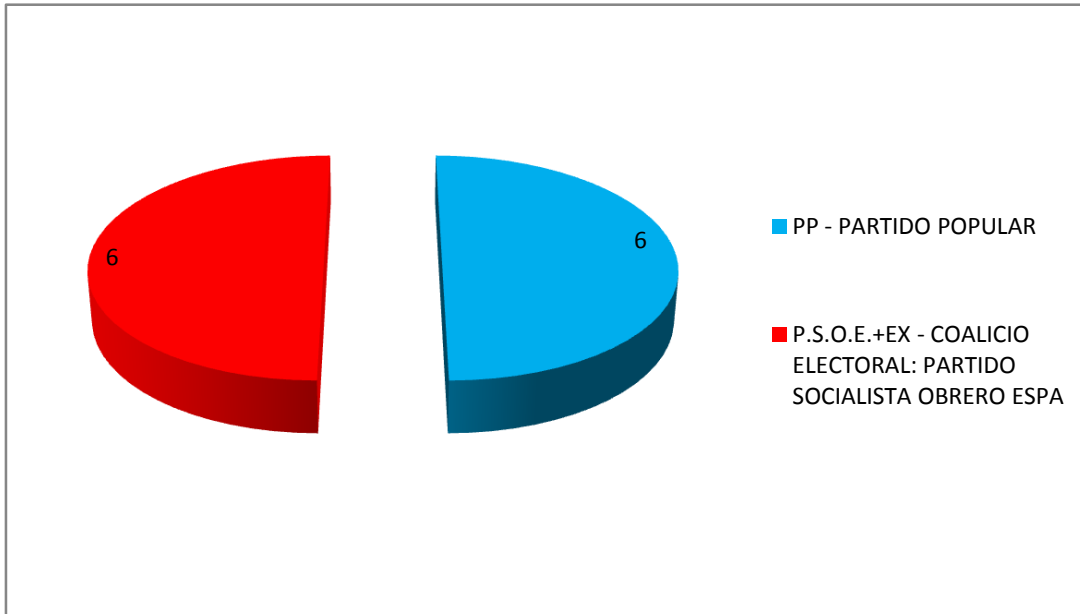
CANDIDATURES	VOTS	%	ESC.
PP - PARTIDO POPULAR	15.801	44,02%	6
PSOE - PARTIDO SOCIALISTA OBRERO ESPAÑOL	14.113	39,31%	6
PSM-VERDS - COALICIO ELECTORAL PARTIT SOCIALISTA DE MENORCA-EN	3.292	9,17%	1
EM-EU - ESQUERRA DE MENORCA-ESQUERRA UNIDA	1.728	4,81%	0
UCM - UNIO CENTRISTES DE MENORCA	686	1,91%	0
CENB - CIUDADANOS EN BLANCO	279	0,78%	0



ÀMBIT INSULAR EIVISSA

EIVISSA		
Cens electoral	76.961	
Abstenció	35.021	45,50%
Vot emès	41.940	54,50%
Vot nul	269	0,64%
Vot vàlid	41.671	99,36%
Vot en blanc	1.043	2,50%
Vot a candidatura	40.628	97,50%

CANDIDATURES	VOTS	%	ESC.
PP - PARTIDO POPULAR	19.641	48,34%	6
P.S.O.E.+EX - COALICIO ELECTORAL: PARTIDO SOCIALISTA OBRERO ESPA	19.094	47,00%	6
GVE - GRUP VERD EUROPEU	876	2,16%	0
DP - DEMOCRACIA PITIUSA	675	1,66%	0
UC - UNION CIVICA	342	0,84%	0



ÀMBIT INSULAR FORMENTERA

FORMENTERA		
Cens electoral	5.267	
Abstenció	1.935	36,74%
Vot emès	3.332	63,26%
Vot nul	37	1,11%
Vot vàlid	3.295	98,89%
Vot en blanc	44	1,34%
Vot a candidatura	3.251	98,66%

CANDIDATURES	VOTS	%	ESC.
AIPF - AGRUPACIO INDEPENDENT POPULAR DE FORMENTERA	1.795	55,21%	1
PSOE+GXF - PSOE-GENT PER FORMENTERA	1.456	44,79%	0

