

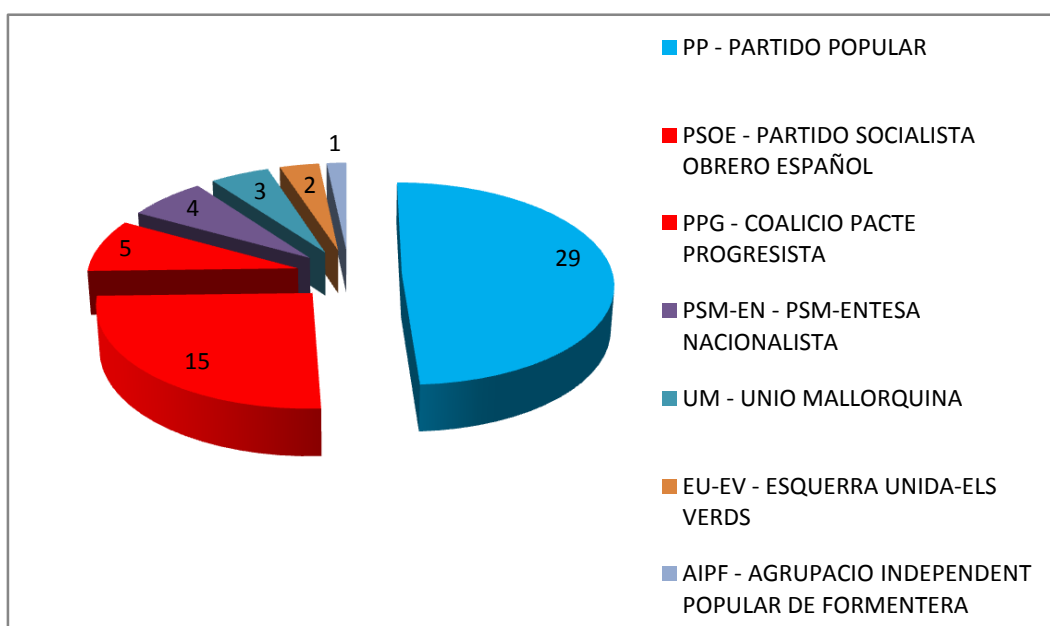
Eleccions Autònòmiques 2003

*

ÀMBIT AUTONÒMIC ILLES BALEARS

ILLES BALEARS		
Cens electoral	673.698	
Abstenció	246.140	36,54%
Vot emès	427.558	63,46%
Vot nul	2.782	0,65%
Vot vàlid	424.776	99,35%
Vot en blanc	7.105	1,67%
Vot a candidatura	417.671	98,33%

CANDIDATURES	VOTS	%	ESC.
PP - PARTIDO POPULAR	189.786	45,44%	29
PSOE - PARTIDO SOCIALISTA OBRERO ESPAÑOL	104.543	25,03%	15
PPG - COALICIO PACTE PROGRESISTA	15.481	3,71%	5
PSM-EN - PSM-ENTESA NACIONALISTA	33.911	8,12%	4
UM - UNIO MALLORQUINA	31.681	7,59%	3
EU-EV - ESQUERRA UNIDA-ELS VERDS	18.963	4,54%	2
AIPF - AGRUPACIO INDEPENDENT POPULAR DE FORMENTERA	1.626	0,39%	1
A.S.I. - AGRUPACION SOCIAL INDEPENDIENTE	6.717	1,61%	0
CM - CLAU DE MALLORCA	2.998	0,72%	0
ERC - ESQUERRA REPUBLICANA DE CATALUNYA	1.304	0,31%	0
PRIB - PARTIDO RENOVADOR DE LAS ILLES BALEARS	1.145	0,27%	0
CTPD - COALICIO TREBALLADORS PER LA DEMOCRACIA	414	0,10%	0
EM-EU - ESQUERRA DE MENORCA-ESQUERRA UNIDA	1.744	0,42%	0
U.C.M. - UNIO DE CENTRISTES DE MENORCA	1.121	0,27%	0
E.V.ME. - ELS VERDS DE MENORCA	1.085	0,26%	0
P.M.Q. - PARTIT MENORQUI	561	0,13%	0
C.EN B - CIUDADANOS EN BLANCO	414	0,10%	0
UPB - UNION DEL PUEBLO BALEAR	130	0,03%	0
EVDE - ELS VERDS D'EIVISSA	1.344	0,32%	0
U.C. - UNIO CIVICA	727	0,17%	0
G.V.E. - GRUPO VERDE EUROPEO	371	0,09%	0
P.R.E.F. - PARTIDO RENOVADOR DE EIVISSA Y FORMENTERA	321	0,08%	0
COP - COP	1.284	0,31%	0

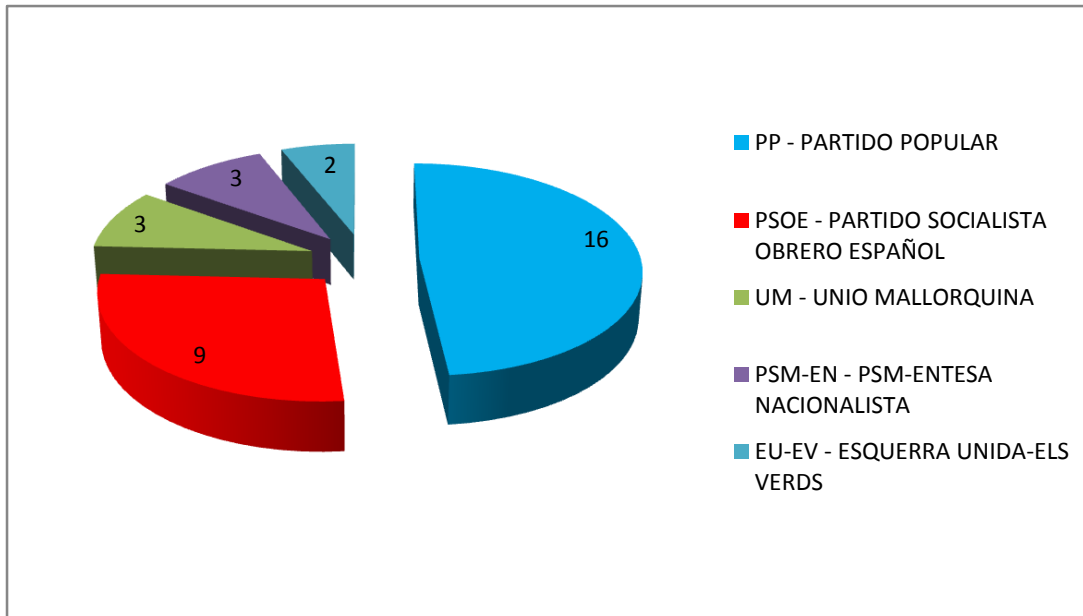


* Font: Institut d'Estadística de les Illes Balears (IBESTAT)

ÀMBIT INSULAR MALLORCA

MALLORCA		
Cens electoral	538.308	
Abstenció	191.732	35,62%
Vot emès	346.576	64,38%
Vot nul	2.093	0,60%
Vot vàlid	344.483	99,40%
Vot en blanc	5.442	1,58%
Vot a candidatura	339.041	98,42%

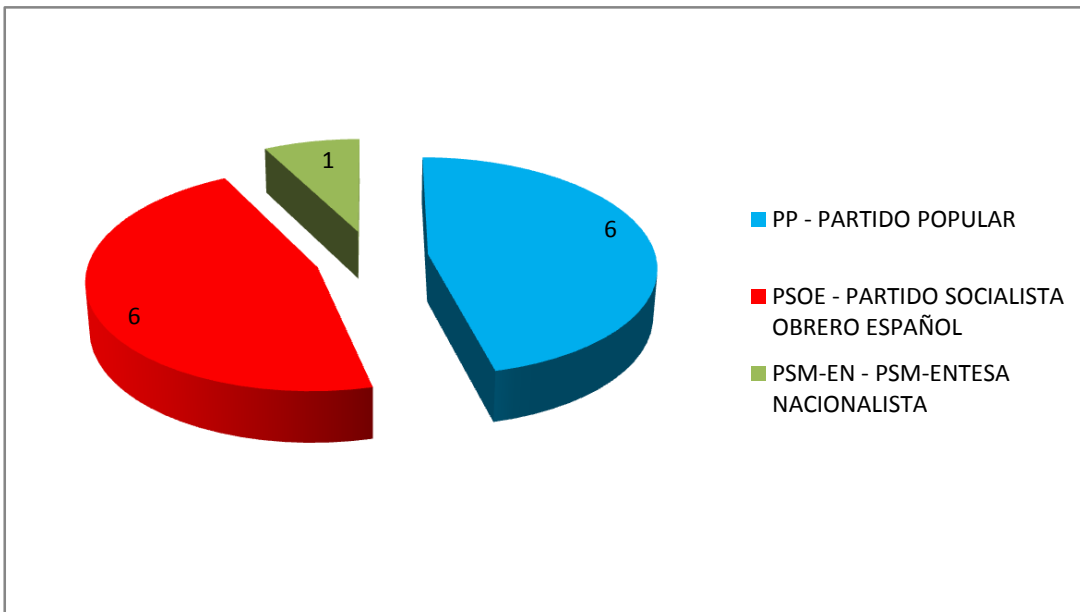
CANDIDATURES	VOTS	%	ESC.
PP - PARTIDO POPULAR	155.024	45,72%	16
PSOE - PARTIDO SOCIALISTA OBRERO ESPAÑOL	90.957	26,83%	9
UM - UNIO MALLORQUINA	31.681	9,34%	3
PSM-EN - PSM-ENTESA NACIONALISTA	30.957	9,13%	3
EU-EV - ESQUERRA UNIDA-ELS VERDS	18.963	5,59%	2
A.S.I. - AGRUPACION SOCIAL INDEPENDIENTE	5.723	1,69%	0
CM - CLAU DE MALLORCA	2.998	0,88%	0
ERC - ESQUERRA REPUBLICANA DE CATALUNYA	1.304	0,38%	0
PRIB - PARTIDO RENOVADOR DE LAS ILLES BALEARS	1.020	0,30%	0
CTPD - COALICIO TREBALLADORS PER LA DEMOCRACIA	414	0,12%	0



ÀMBIT INSULAR MENORCA

MENORCA		
Cens electoral	59.910	
Abstenció	23.271	38,84%
Vot emès	36.639	61,16%
Vot nul	268	0,73%
Vot vàlid	36.371	99,27%
Vot en blanc	586	1,61%
Vot a candidatura	35.785	98,39%

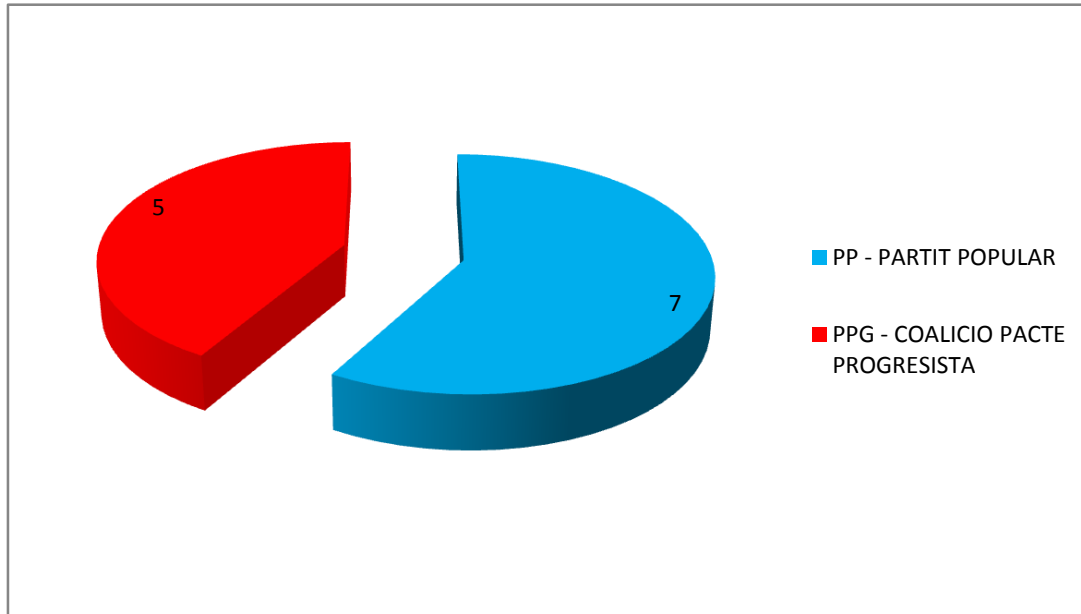
CANDIDATURES	VOTS	%	ESC.
PP - PARTIDO POPULAR	14.190	39,65%	6
PSOE - PARTIDO SOCIALISTA OBRERO ESPAÑOL	13.586	37,97%	6
PSM-EN - PSM-ENTESA NACIONALISTA	2.954	8,25%	1
EM-EU - ESQUERRA DE MENORCA-ESQUERRA UNIDA	1.744	4,87%	0
U.C.M. - UNIO DE CENTRISTES DE MENORCA	1.121	3,13%	0
E.V.ME. - ELS VERDS DE MENORCA	1.085	3,03%	0
P.M.Q. - PARTIT MENORQUI	561	1,57%	0
C.EN B - CIUDADANOS EN BLANCO	414	1,16%	0
UPB - UNION DEL PUEBLO BALEAR	130	0,36%	0



ÀMBIT INSULAR EIVISSA

EIVISSA		
Cens electoral	70.938	
Abstenció	29.697	41,86%
Vot emès	41.241	58,14%
Vot nul	359	0,87%
Vot vàlid	40.882	99,13%
Vot en blanc	947	2,32%
Vot a candidatura	39.935	97,68%

CANDIDATURES	VOTS	%	ESC.
PP - PARTIT POPULAR	20.572	51,51%	7
PPG - COALICIO PACTE PROGRESISTA	15.481	38,77%	5
EVDE - ELS VERDS D'EIVISSA	1.344	3,37%	0
A.S.I. - AGRUPACION SOCIAL INDEPENDIENTE	994	2,49%	0
U.C. - UNIO CIVICA	727	1,82%	0
G.V.E. - GRUPO VERDE EUROPEO	371	0,93%	0
P.R.E.F. - PARTIDO RENOVADOR DE EIVISSA Y FORMENTERA	321	0,80%	0
PRIB - PARTIDO RENOVADOR DE LAS ILLES BALEARS	125	0,31%	0



ÀMBIT INSULAR FORMENTERA

FORMENTERA		
Cens electoral	4.542	
Abstenció	1.440	31,70%
Vot emès	3.102	68,30%
Vot nul	62	2,00%
Vot vàlid	3.040	98,00%
Vot en blanc	130	4,28%
Vot a candidatura	2.910	95,72%

CANDIDATURES	VOTS	%	ESC.
AIPF - AGRUPACIO INDEPENDENT POPULAR DE FORMENTERA	1.626	55,88%	1
COP - COP	1.284	44,12%	0
P.R.E.F. - PARTIDO RENOVADOR DE EIVISSA Y FORMENTERA	0	0,00%	0

