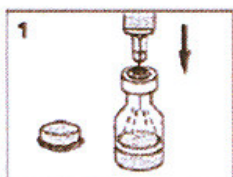


## Annex 1. Full d'instruccions per administrar glucagó

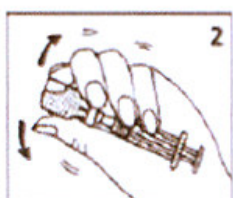
El glucagó, principi actiu de GlucaGen<sup>®</sup>, és una hormona natural que té l'efecte contrari al de la insulina a l'organisme humà. Tot seguit s'explica com emprar GlucaGen<sup>®</sup> Hypokit d'1 mg, en pols i dissolvent per a solució injectable.

### Preparació de la solució per a la injecció

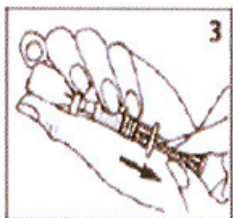
Seguiu aquestes instruccions llevat que el metge us n'hagi donat unes altres de diferents.



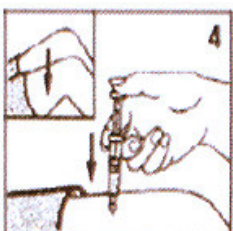
1. Llevau el caputxó de plàstic de color taronja del vial. Treis el protector de l'agulla de la xeringa. Introduïu l'agulla al disc de goma del vial que conté GlucaGen<sup>®</sup> i injectau tot el líquid de la xeringa al vial.



2. Sense retirar l'agulla del vial, sacsejau-lo suaument fins que GlucaGen<sup>®</sup> estigui completament dissolt i la solució quedi clara.



3. Assegurau-vos que l'èmbol està ficat del tot. Mentre manteniu l'agulla dins el líquid, extreis lentament tota la solució cap a dins la xeringa. Anau amb compte que l'èmbol no surti fora de la xeringa. Retirau qualsevol bombolla d'aire que hi hagi a la xeringa de la manera següent:
  - o Subjectau la xeringa amb els dits i col·locau l'agulla cap amunt.
  - o Eliminau amb compte qualsevol bombolla d'aire que hagi quedat a la part superior de la xeringa empenyent l'èmbol.



4. Injectau la dosi davall la pell (via subcutània) o al múscul, segons les instruccions indicades pel metge o la infermera.

### Dosificació

- o Dosi per a adults: administrau-los tota la solució (1 ml).
- o Dosis per a infants: administrau tota la solució (1 ml) als infants que pesin més de 25 kg o als majors de 6-8 anys, només la meitat de la solució (0,5 ml) als infants que pesin menys de 25 kg o que tinguin menys de 6-8 anys, i ¼ d'ampolla per als menors de 2 anys.