



GESTIB

Gestió de la informació

Alumnes-Personal-Horaris-Altres



El contingut que es mostra a continuació vol ser una guia d'ajuda per saber quines són les tasques que s'han de dur a terme amb el GestIB al llarg del curs escolar.

IMPORTANT

Aquest contingut no té cap consideració normativa ni de instruccions que s'hagin pogut publicar en qualsevol moment per part de l'IEPI.

Continguts

Gestió de l'alumnat

Passes per iniciar un nou curs acadèmic

Alumnat

Personal (Docent/No Docent)

Horaris

Gestió d'horaris

Conceptes bàsics

Opcions de menú

Agrupament de matèries

Agrupament grup “pur”

Agrupament grup “mixte”

Submatèries

Importar de l'any anterior

Crear submatèries

Horari de grup

Horari grup

Assignació professorat

Assignació alumnat

Desdoblament Escolarització Bàsica
(EB)-Escolarització Alimentació (EA)

Agrupament de persones

Gestió avaluacions

Crear avaluacions (de seguiment i final)

Adjuntar informe complementari avaluació

Gestió Alumnat

- ▣ **Procés d'escolarització**
 - ▣ **Gestió de sol·licituds**

- ▣ **Procés de matriculació (Inici nou curs escolar)**
 - ▣ **Creació de grups**
 - ▣ **Preinscripció**
 - ▣ **Matrícula**

- ▣ **Gestió i actualització de dades dins Gestib**
 - ▣ **Personal docent**
 - ▣ **Personal no docent**
 - ▣ **Horaris**
 - ▣ **Fitxa alumne: dades alumnat i dades família**

▣ Procés d'escolarització

Es pot definir com el punt de partida per encetar un nou curs escolar.

- La sol·licitud de plaça en un centre, per part de les famílies als centres, es fa en les dates que queden recollides en el calendari publicat en el BOIB pel servei d'escolarització.
- Majoritàriament aquest procés s'inicia la setmana abans de Pasqua.

▣ Procés d'escolarització

- **Aquest procés acaba quan s'han elaborat les llistes definitives d'alumnes admesos, i es fan públiques perquè les famílies puguin confirmar la plaça i fer efectiva la matrícula.**
- **Cal tenir en compte que hi ha uns dies per poder fer reclamacions.**

□ Procés d'escolarització

- L'opció de menú que es fa servir per gestionar les sol·licituds de plaça és:

Escolarització / Procés / Gestió de sol·licituds

- El servei corresponent de la Conselleria donarà indicacions de les passes a seguir en cada una de les opcions de menú que s'hagin d'emprar en aquest procés.
- Aquest procés sol acabar en el mes de juny



▣ Procés de matriculació

- **Matrícula de l'alumnat nouvingut (resultant del procés d'escolarització).**
- **Matrícula de l'alumnat que continuarà en el centre en el següent curs acadèmic.**
- **Es recomana fer la matrícula de TOT l'alumnat en una sola vegada (*Alumnat>>Matrícula>>Matrícula col·lectiva*)**

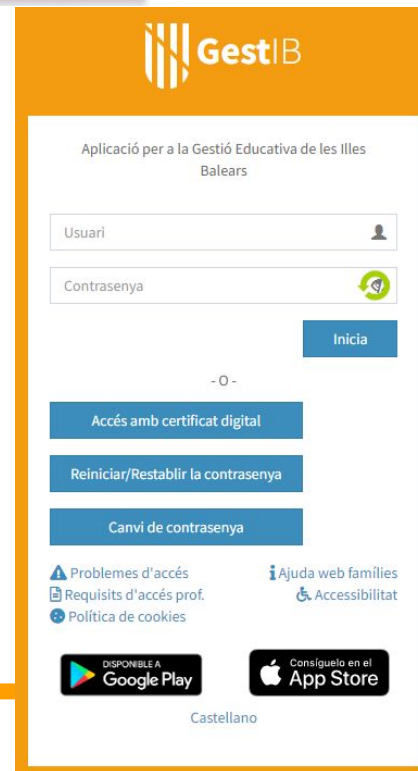
▣ Procés de matriculació

REQUISIT: Abans de fer qualsevol matrícula, l'alumnat ha d'estar preinscrit.

- Preinscripció de l'**alumnat nouvingut**: *Queda feta directament pel servei d'escolarització*. Això fa que l'alumnat estigui preparat per ser matriculat.
- Matrícula de l'**alumnat que continuarà en el centre en el següent curs acadèmic**. Cada centre ha de fer la passa prèvia de preinscripció des de l'opció *Alumnat>>Matrícula>>Preinscripció*.
- ***Recordatori***: La preinscripció es fa sempre en el **curs vigent**.



Passes a seguir per iniciar un nou curs acadèmic en el GestIB



The screenshot shows the login interface of the GestIB application. At the top, the GestIB logo is displayed. Below it, the text 'Aplicació per a la Gestió Educativa de les Illes Balears' is centered. The login form consists of two input fields: 'Usuari' (User) and 'Contrasenya' (Password). The 'Contrasenya' field has a green eye icon to toggle visibility. A blue 'Inicia' (Login) button is positioned to the right of the password field. Below the login fields, there are three blue buttons: 'Accés amb certificat digital' (Access with digital certificate), 'Reiniciar/Restablir la contrasenya' (Reset/Restore password), and 'Canvi de contrasenya' (Change password). At the bottom, there are links for 'Problemes d'accés' (Access problems), 'Requisits d'accés prof.' (Professional access requirements), and 'Política de cookies' (Cookie policy) on the left, and 'Ajuda web famílies' (Family web help) and 'Accessibilitat' (Accessibility) on the right. At the very bottom, there are logos for 'Google Play' and 'App Store' with the text 'DISPONIBLE A' and 'Consíguelo en el' respectively. The word 'Castellano' is centered at the bottom of the page.



ORDRE recomanat per dur a terme les diferents tasques

- **Alumnat**
- **Personal**
- **Horaris**
- **Altres**



ALUMNAT

- **Canviar al curs acadèmic següent:**

Crear tots els grups per a tots els ensenyaments. És important que els tutors ja quedin vinculats al grup . Cal saber que una persona pot ser tutora de més d'un grup. [wikigestib-Ajuda_grups](#)

- **Tornar al curs actual:**

- **Preinscripció** : dels alumnes que actualment estan en el centre, al curs següent.

- [wikigestib_Ajuda_preinscripció](#)

- **Matrícula:**

- **Matrícula col·lectiva (Recomanat)** [wikigestib_Ajuda_mat_col·lectiva](#)

- **Matrícula individual** [wikigestib_Ajuda_mat_individual](#)

En el moment de fer la matrícula, assignar els alumnes al grup corresponent.

NOTA: Els alumnes nous, procedents del procés d'escolarització, ja apareixen preinscrits. Només s'ha de fer la matrícula.

PERSONAL

- Donar de baixa totes les substitucions del curs acabat.

Una substitució no pot passar a un curs acadèmic nou. Si aquesta continua, a efectes de Gestib s'ha de fer de nou. [wikigestib Ajuda substitucions](#)

- Donar de baixa la destinació de les persones que no continuen en el centre.

- Qualsevol persona que no continua treballant en el mateix centre d'un curs a un altre ha de ser donada de baixa amb **data límit 31 d'agost** de l'any natural en curs.

Opció de menú:Personal>>Destinacions del professors

- Es fan primer les baixes per deixar lliures les places per les persones que arribaran noves al centre.

- Donar d'alta al personal que arriba nou al centre.

Opció de menú:Personal>>Destinacions del professors

- **MOLT IMPORTANT:** S'han de tenir actualitzades totes les dades personals (DNI, data naixement, e-mail, telèfon mòbil, adreça postal, codi postal). És requisit per poder gestionar correctament la contrasenya en cas d'oblit o caducitat.



HORARIS

REQUISIT: TOTS els GRUPS del centre han d'estar creats prèviament per poder iniciar sense problema la creació dels horaris. No és necessari que hi hagi alumnes assignats als grups en el moment de fer els horaris.

Opcions que es faran servir en la construcció dels horaris:

- **Agrupament de matèries** Opció de menú: Horaris>>Agrupament de matèries
- **Submatèries** Opció de menú: Horaris>>Submatèries
- **Horari de grup** Opció de menú: Horaris>>Horari de grup
- **Horari del professorat** Opció de menú: Horaris>>Horari professorat

GESTIÓ DELS HORARIS

Les pàgines següents mostren en detall totes les passes a seguir per a la confecció dels horaris.

Des de la creació dels agrupaments, passant per la gestió de les submatèries, fins a arribar a la generació dels horaris de grup.

Horaris

Quan es pot emprar

- ▣ En el moment que el centre decideixi posar en marxa el procés de generació d'horaris d'un nou curs acadèmic.
- ▣ Al llarg del curs, en cas que s'hagin de fer modificacions en algun horari de grup.

Quin perfil de personal pot fer servir aquestes opcions

- ▣ Qualsevol membre de l'equip directiu.
- ▣ Qualsevol persona que disposi del perfil **Administratiu centre** (sol coincidir amb personal de secretaria).

Conceptes bàsics

Matèria: Cada una de les matèries matriculables de cada ensenyament i curs.

Submatèria: Poden coincidir o no amb el mateix nom que les matèries.
És la relació d'elements que es fan servir per a la generació dels horaris.

Una mateixa matèria pot tenir diferents submatèries.

P.e. Globalització Àrees Curriculars → Escolartització Bàsica
→ Escolartització Alimentació

Agrupament de matèries: Es pot entendre com una “supermatèria”. Agrupa sota el seu nom un conjunt de matèries que permeten agrupar alumnes de diferents grups i/o de diferents cursos.

Grup: Conjunt de tots els alumnes que formen part del mateix grup classe

Conjunt d'alumnes: Relació de tots els alumnes que poden formar part d'una submatèria en una mateixa sessió horària. Poden ser de diferent curs i/o grup

Horaris

Com funciona, passes a seguir

- ▣ Creació de grups (*Alumnat>>Matrícula>>Grups*)
- ▣ Creació d'agrupaments (*Horaris>>Agrupaments de matèries*)
- ▣ Creació / actualització submatèries (*Horaris>>Submatèries*)
- ▣ Creació horaris dels grups
- ▣ Creació horaris del professorat

Com funciona, passes a seguir

- Creació de grups (*Alumnat>>Matrícula>>Grups*)

És requisit previ tenir creats **TOTS** els grups de tots els ensenyaments i cursos que tengui el centre.

Gestió de grups

Filtre grups

Ensenyament: Estudis: Període:

Grup	Període	Torn
No s'han trobat resultats.		

Ajuda: <https://suportgestib.caib.es/wiki-gestib/gestio-educativa/alumnat/matrícula/grups/>

Horaris - Matèries

Com funciona, passes a seguir

- Creació / actualització submatèries (*Horaris>>Submatèries*)
 - Si de cara a un nou curs escolar no hi ha hagut canvis normatius, i, si l'estructura de matèries, agrupaments, grups i cursos es manté, es podrà fer una importació d'aquesta informació des del curs anterior (es veurà el botó corresponent a la pantalla).
 - Si l'estructura ha canviat, s'ha de valorar si compensa més fer canvis sobre la possible importació o crear de nou tot el que calgui per a la correcta creació dels horaris.

Horari submatèries

Filtre de cerca

Període: Ensenyament: Curs:

Matèries i agrupaments de matèries

Matèries i agrupaments de matèries

No s'han trobat resultats.

Submatèries

Submatèries

No s'han trobat resultats.

Informació submatèria

Descripció

Abreviatura

Generació submatèries per a tots els ensenyaments

Es recomana generar tots els grups abans de realitzar la Generació automàtica. Aquesta acció únicament generarà les submatèries associades als grups existents al curs acadèmic 2022-23.

Horaris - Agrupament de matèries

Agrupaments: Un agrupament és un conjunt d'alumnes de diferents grups (també poden ser de cursos diferents) que cursen la mateixa matèria a la mateixa franja horària amb el mateix/a educador/a).

- ▣ *permeten agrupar alumnes de diferents grups i nivells.*
- ▣ faciliten gestionar els alumnes que formen part d'un agrupament de persones
- ▣ permeten gestionar totes les submatèries que un centre fa servir per poder confeccionar els horaris de cada grup.
- ▣ optimitzen la tasca de generació d'horaris.

Per poder fer-ne ús, abans s'han d'haver creat prèviament **TOTS** els grups de tots els ensenyaments i tots els cursos que imparteix el centre.

Horaris

Agrupaments

Favorites Informació de persona Sol·licitud Fitxa de l'alum

- Recents
- Manteniment
- Alumnat
- Personal
- Centre
- Famílies
- Notificacions
- Horaris**
- Llistes
- Llibres
- Escolarització
- Ajudes
- Quota

- ☆ Agrupacions d'alumnes per submatèria
- ☆ Assignació d'idioma de la matèria
- ☆ Copiar horari del professorat
- ☆ Duplicació de l'horari
- ☆ Gestió de guàrdies de pati
- ☆ Horari de l'alumnat
- ☆ Horari personal de l'alumnat
- ☆ Horari Grup Agenda
- ☆ Horari de grup
- ☆ Horari: importació i exportació
- ☆ Horari del professorat
- ☆ Horari Professorat Agenda
- ☆ Horari del professorat d'EAP/EOEP
- ☆ Període de vigència de l'horari del grup
- ☆ Submatèries
- ☆ Agrupaments de matèries**
- ☆ Utilitats horàries

La **Instrucció 1/2022** per a la sol·licitud de canvis de configuració i d'augment de ràtio, en base al **Decret de Requisits mínims 23/20220**, estableix les possibilitats d'agrupament següents en funció de si es tracta de centres ordinaris o singulars.

- En els **centres ordinaris** els agrupaments s'han de fer per trams d'edat no superior a un any (12 mesos), i es fa possible organitzar **agrupaments de dos nivells educatius diferents**, respectant aquest temps màxim de diferència. Aquests grups serien d'infants de 0 a 2 anys o d'1 a 3 anys en funció dels nivells que s'agrupin.
- En el cas dels **centres singulars**, els agrupaments es poden fer amb infants de fins un màxim de diferència d'edat de dos anys (24 mesos). Aquestes unitats s'anomenen **aulas mixtes**. En aquest cas podria ser un grup d'infants de 0 a 2 anys o d'1 a 3 anys, respectant aquest temps màxim de diferència i en funció de l'autorització de configuració que tengui el centre.

Horaris

Agrupaments

Favorites Informació de persona Sol·licitud Fitxa de l'alum

- Recents
- Manteniment
- Alumnat
- Personal
- Centre
- Famílies
- Notificacions
- Horaris**
- Llistes
- Llibres
- Escolarització
- Ajudes
- Quota

- ☆ Agrupacions d'alumnes per submatèria
- ☆ Assignació d'idioma de la matèria
- ☆ Copiar horari del professorat
- ☆ Duplicació de l'horari
- ☆ Gestió de guàrdies de pati
- ☆ Horari de l'alumnat
- ☆ Horari personal de l'alumnat
- ☆ Horari Grup Agenda
- ☆ Horari de grup
- ☆ Horari: importació i exportació
- ☆ Horari del professorat
- ☆ Horari Professorat Agenda
- ☆ Horari del professorat d'EAP/EOEP
- ☆ Període de vigència de l'horari del p
- ☆ Submatèries
- ☆ Agrupaments de matèries**
- ☆ Utilitats horàries

Passes a seguir per crear agrupaments de les matèries i les submatèries corresponents i, especialment, en el cas d'agrupaments d'infants de dos nivells educatius o d'aules “mixtes”.

L'ordre a seguir és important:

- Fer els agrupaments.
- Gestionar les submatèries.

Horaris

Agrupaments

Favorites Informació de persona Sol·licitud Fitxa de l'alum

- Recents
- Manteniment
- Alumnat
- Personal
- Centre
- Famílies
- Notificacions
- Horaris**
- Llistes
- Llibres
- Escolarització
- Ajudes
- Quota

- ☆ Agrupacions d'alumnes per submatèria
- ☆ Assignació d'idioma de la matèria
- ☆ Copiar horari del professorat
- ☆ Duplicació de l'horari
- ☆ Gestió de guàrdies de pati
- ☆ Horari de l'alumnat
- ☆ Horari personal de l'alumnat
- ☆ Horari Grup Agenda
- ☆ Horari de grup
- ☆ Horari: importació i exportació
- ☆ Horari del professorat
- ☆ Horari Professorat Agenda
- ☆ Horari del professorat d'EAP/EOEP
- ☆ Període de vigència de l'horari del p
- ☆ Submatèries
- ☆ **Agrupaments de matèries**
- ☆ Utilitats horàries

S'han de crear agrupaments en funció de l'estructura de grups que el centre té autoritzats.

El centre podrà tenir grups “purs” i/o (aquesta terminologia es per facilitar l'enteniment del manual) i grups mixtes.

- Un grup és **pur** si exclusivament té alumnes d'un únic curs.
- Un grup és **mixte** si mescla alumnes de dos cursos. El cas pot ser juntar alumnes de 0-2 anys i alumnes de 1-3 anys.



El nom de l'agrupament serà únic i comú a tots els centres.

- Es farà servir el nom **GLOBALITZACIÓ ÀREES CURRICULARS**, per als purs.
- Es farà servir el nom **GLOBALITZACIÓ ÀREES CURRICULARS-0-2** o **GLOBALITZACIÓ ÀREES CURRICULARS-1-3** per als grups mixtes.

Horaris Agrupaments

Els agrupaments només s'han de crear una vegada. Després es podran traspassar d'un curs acadèmic al següent.
El centre, en cas que canviï la seva estructura de grups, revisarà cada any si hi ha de fer canvis.

Favorits [Informació de persona](#) [Sol·licitud](#) [Fitxa de l'alum](#)

- Recents
 - Manteniment
 - Alumnat
 - Personal
 - Centre
 - Famílies
 - Notificacions
 - Horaris**
 - Llistes
 - Llibres
 - Escolarització
 - Ajudes
 - Quota
- ☆ Agrupacions d'alumnes per submatèria
 - ☆ Assignació d'idioma de la matèria
 - ☆ Copiar horari del professorat
 - ☆ Duplicació de l'horari
 - ☆ Gestió de guàrdies de pati
 - ☆ Horari de l'alumnat
 - ☆ Horari personal de l'alumnat
 - ☆ Horari Grup Agenda
 - ☆ Horari de grup
 - ☆ Horari: importació i exportació
 - ☆ Horari del professorat
 - ☆ Horari Professorat Agenda
 - ☆ Horari del professorat d'EA
 - ☆ Període de vigència de l'horari
 - ☆ Submatèries
 - ☆ **Agrupaments de matèries**
 - ☆ Utilitats horàries

Agrupament de matèries

Filtre de cerca

Període: Ensenyament: Curs:
[Cerca tots](#) [Genera full càlcul](#) [Llistat HTML](#)

Llistat d'agrupaments

[Nou agrupament](#)

Filtrar:

Nom agrupament	Matèries
----------------	----------

No s'han trobat resultats.

Mostrant de 0 a 0 de 0 registres

Horaris -Agrupaments

Creació agrupament d'un grup "pur"

Agrupament de matèries

Filtre de cerca

Període: Anual | Ensenyament: Educació infantil | Curs: Tots

Cerca tots | Genera full càlcul | Llistat HTML

Llistat d'agrupaments

Nou agrupament

Nom agrupament	Matèries
No s'han trobat resultats.	

Mostrant de 0 a 0 de 0 registres

1. Pitjar el botó Nou agrupament

2. Posar el nom de l'agrupament i l'abreujat tal com es mostra a la imatge.

Agrupament de matèries

Edició d'agrupaments de matèries

Nom agrupament: GLOBALITZACIÓ ÀREES CURRICULARS

Nom abreujat: GAC

Tractar qualificació com a àmbit

Afegeix matèries

Ensenyament: Educació infantil | Curs: Selecciona...

Matèries del curs	Matèries de l'agrupament	Curs
-------------------	--------------------------	------

Cancel·la | Desa

Horaris -Agrupaments

Creació agrupament d'un grup "pur"

Agrupament de matèries

Edició d'agrupaments de matèries

Nom agrupament: Nom abreujat: Tractar qualificació com a àmbit ⓘ

Afegeix matèries

Ensenyament: Curs:

Matèries del curs

Matèries de l'agrupament	Curs

Triar el curs del que s'ha de fer l'agrupament.

*Cada centre generarà un únic agrupament **per a cada curs** que tenguí grups "purs"
Hi podrà haver un màxim de 3 grups purs (un de 1r, un de 2n i un de 3r)*

En el moment de crear els agrupaments no es té en compte el total de grups que hi hagi a cada curs.

Horaris -Agrupaments

Creació agrupament d'un grup "pur"

Agrupament de matèries

Edició d'agrupaments de matèries

Nom agrupament: GLOBALITZACIÓ ÀREES CURRICULARS

Nom abreujat: GAC

Tractar qualificació com a àmbit ⓘ

Afegeix matèries

Ensenyament: Educació infantil

Curs: 1r d'educació infantil

Matèries del curs	Matèries de l'agrupament	Curs
Comunicació i representació de la realitat	→	Cancel·la
Creixement en harmonia	→	Desa
Descobriment i exploració de l'entorn	→	

- Triar el curs del qual es vol crear l'agrupament
- Afegir les 3 àrees (passar-les a la dreta pitjant el botó Afegir)
- Pitjar el botó Desa

*****Les passes anteriors s'han de repetir per a cada curs en què hi hagi algun grup "pur"*****

Horaris -Agrupaments

Creació agrupament d'un grup "pur"

Agrupament de matèries

Filtre de cerca

Període: Anual
Ensenyament: Educació infantil
Curs: Tots

Cerca tots Genera full càlcul

Llistat HTML

Llistat d'agrupaments

Nou agrupament

Filtrar:

Nom agrupament	Matèries
GLOBALITZACIÓ ÀREES CURRICULARS	Comunicació i representació de la realitat Ir EI; Creixement en harmonia Ir EI; Descobrim i exploració de l'entorn Ir EI

Mostrant de 1 a 1 de 1 registres

Imatge que mostra el resultat de la creació de l'agrupament.

Sabem que és un grup "pur" perquè només conté matèries d'un únic curs

Horaris -Agrupaments

Creació agrupament d'un grup "**pur**"

Agrupament de matèries

Filtre de cerca

Període

Anual

Ensenyament:

Educació infantil

Curs:

Tots

Cerca tots

Genera full càlcul

Llistat HTML

Llistat d'agrupaments

Nou agrupament

Filtrar:

Nom agrupament	Matèries
GLOBALITZACIÓ ÀREES CURRICULARS	Comunicació i representació de la realitat(1r EI); Creixement en harmonia(1r EI); Descobriment i exploració de l'entorn(1r EI)
GLOBALITZACIÓ ÀREES CURRICULARS	Comunicació i representació de la realitat(2n EI); Creixement en harmonia(2n EI); Descobriment i exploració de l'entorn(2n EI)
GLOBALITZACIÓ ÀREES CURRICULARS	Comunicació i representació de la realitat(3r EI); Creixement en harmonia(3r EI); Descobriment i exploració de l'entorn(3r EI)

Aquest és el resultat d'un exemple del cas que un centre tingui grups purs a cada curs.

RECORDAR: Només un agrupament per curs, independentment del total de grups que pugui tenir un curs.

Horaris -Agrupaments

Cas d'agrupament d'infants de 0-2 anys

Creació agrupament d'un grup "mixte"

Agrupament de matèries

Filtre de cerca

Període: Anual | Ensenyament: Educació infantil | Curs: Tots

Cerca tots | Genera full càlcul | Llistat HTML

Llistat d'agrupaments

Nou agrupament

Agrupament de matèries

Edició d'agrupaments de matèries

Nom agrupament: GLOBALITZACIÓ ÀREES CURRICULARS-0-2

Nom abreujat: GAC-0-2

Afegeix matèries

Ensenyament: Educació infantil | Curs: 1r d'educació infantil

Matèries del curs	Matèries de l'agrupament	Curs
Comunicació i representació de la realitat		
Creixement en harmonia		
Descobriment i exploració de l'entorn		

Cancel·la | **Desa**

- Aquest agrupament es fa en **dues passes**, una per a cada curs implicat. Sense pitjar el botó Desa fins que s'han fet les 2.

- Pitjar el botó Nou Agrupament
- Posar el nom de l'agrupament i l'abreujat tal i com es mostra a la imatge.
- Triar curs 1r infantil
- Traspasar les matèries a la dreta.

Horaris -Agrupaments

Cas d'agrupament d'infants de 0-2 anys

Creació agrupament d'un grup "mixte"

Agrupament de matèries

Edició d'agrupaments de matèries

Nom agrupament: GLOBALITZACIÓ ÀREES CURRICULARS-0-2

Nom abreujat: GAC-0-2 Tractar qualificació com a àmbit *i*

Afegeix matèries

Ensenyament: Educació infantil

Curs: 2n d'educació infantil

Matèries del curs	Matèries de l'agrupament	Curs
Comunicació i representació de la realitat	Comunicació i representació de la realitat	1r EI
Creixement en harmonia	Creixement en harmonia	1r EI
Descobriment i exploració de l'entorn	Descobriment i exploració de l'entorn	1r EI

Cancel·la Desa

- Triar curs: 2n infantil (NO s'ha d'haver sortit de la pantalla).
- Traspasar matèries de segon a la dreta
- Pitjar botó Desa

Horaris -Agrupaments

Cas d'agrupament d'infants de 0-2 anys


Creació agrupament d'un grup "mixte"

Nom agrupament:

GLOBALITZACIÓ ÀREES CURRICULARS-0-2

Nom abreujat:

GAC-0-2

Tractar qualificació com a àmbit 

Afegeix matèries

Ensenyament:

Educació infantil

Curs:







2n d'educació infantil

Matèries de l'agrupament

Matèries del curs

Matèries de l'agrupament

Curs

Comunicació i representació de la realitat		1r EI
Creixement en harmonia		1r EI
Descobrimet i exploració de l'entorn		1r EI
Comunicació i representació de la realitat		2n EI
Creixement en harmonia		2n EI
Descobrimet i exploració de l'entorn		2n EI

Resum de totes les passes:

- Pitjar el botó Nou agrupament.
- Posar el nom de l'agrupament i l'abreujat tal com es mostra a la imatge.
- Triar curs 1r infantil
- Traspasar les matèries a la dreta.
- Triar curs 2n infantil
- Traspasar les matèries a la dreta
- Pitjar el botó Desa

Cancel·la

Desa

Resultat final: agrupament que conté **TOTES** les matèries dels dos cursos (1r i 2n)

Horaris -Agrupaments

Cas d'agrupament d'infants d'1-3 anys

Creació agrupament d'un grup "mixte"

Agrupament de matèries

Filtre de cerca

Període: Anual | Ensenyament: Educació infantil | Curs: Tots

Cerca tots | Genera full càlcul | Llistat HTML

Llistat d'agrupaments

Nou agrupament

Agrupament de matèries

Edició d'agrupaments de matèries

Nom agrupament: GLOBALITZACIÓ ÀREES CURRICULARS-1-3

Nom abreviat: GAC-1-3

Tractar qualificació com a àmbit

Ensenyament: Educació infantil

Curs: 2n d'educació infantil

Matèries del curs	Matèries de l'agrupament	Curs
Comunicació i representació de la realitat	<input type="button" value="Afegir"/>	<input type="button" value="Cancel·la"/> <input type="button" value="Desa"/>
Creixement en harmonia	<input type="button" value="Afegir"/>	
Descobriment i exploració de l'entorn	<input type="button" value="Afegir"/>	

- Aquest agrupament es fa en **dues passes**, una per a cada curs implicat. Sense pitjar el botó Desa fins que s'han fet les 2.

- Pitjar el botó Nou Agrupament
- Posar el nom de l'agrupament i l'abreviat tal com es mostra a la imatge.
- Triar curs 2n infantil
- Traspassar les matèries a la dreta.

Horaris -Agrupaments

Cas d'agrupament d'infants d'1-3 anys

Creació agrupament d'un grup "mixte"

Agrupament de matèries

Edició d'agrupaments de matèries

Nom agrupament:

GLOBALITZACIÓ ÀREES CURRICULARS-1-3

Nom abreujat:

GAC-1-3

Tractar qualificació com a àmbit 

Afegeix matèries

Ensenyament:




Educació infantil

Curs:

3r d'educació infantil

Matèries de l'agrupament

Matèries de l'agrupament

Matèries de l'agrupament	Curs
Comunicació i representació de la realitat	 2n EI
Creixement en harmonia	 2n EI
Descobriment i exploració de l'entorn	 2n EI

Cancel·la

Desa

- Triar curs 3r infantil (NO s'ha d'haver sortit de la pantalla)
- Traspasar matèries de tercer a la dreta
- Pitjar botó Desa

Horaris -Agrupaments

Cas d'agrupament d'infants de 1-3 anys

Creació agrupament d'un grup "mixte"

Agrupament de matèries


Edició d'agrupaments de matèries

Nom agrupament:

GLOBALITZACIÓ ÀREES CURRICULARS-1-3

Nom abreujat:

GAC-1-3

Tractar qualificació com a àmbit 

Afegeix matèries

Ensenyament:

Educació infantil

Curs:

3r d'educació infantil

Matèries de l'agrupament

Matèries del curs

Matèries de l'agrupament

Matèries de l'agrupament	Curs
Comunicació i representació de la realitat	2n El 
Creixement en harmonia	2n El 
Descobriment i exploració de l'entorn	2n El 
Comunicació i representació de la realitat	3r El 
Creixement en harmonia	3r El 
Descobriment i exploració de l'entorn	3r El 

Resum de totes les passes:

- Pitjar el botó Nou agrupament
- Posar el nom de l'agrupament i l'abreujat tal com es mostra a la imatge.
- Triar curs 2n infantil
- Traspasar les matèries a la dreta.
- Triar curs 3r infantil
- Traspasar les matèries a la dreta
- Pitjar el botó Desa

Cancel·la

Desa

Resultat final: agrupament que conté **TOTES** les matèries dels dos cursos (2n i 3r)

Horaris -Agrupaments

Resum global

Resum de **totes** les possibilitats d'agrupaments que pot tenir un centre.

 Cada centre només tindrà les que es corresponguin amb la seva estructura de grups.

Agrupament de matèries

Filtre de cerca

Període: Anual | Ensenyament: Educació infantil | Curs: Tots

Cerca tots | Genera full càlcul | Llistat HTML

Llistat d'agrupaments Nou agrupament

Nom agrupament	Matèries
GLOBALITZACIÓ ÀREES CURRICULARS	Comunicació i representació de la realitat(1r EI); Creixement en harmonia(1r EI); Descobrimet i exploració de l'entorn(1r EI)
GLOBALITZACIÓ ÀREES CURRICULARS	Comunicació i representació de la realitat(2n EI); Creixement en harmonia(2n EI); Descobrimet i exploració de l'entorn(2n EI)
GLOBALITZACIÓ ÀREES CURRICULARS	Comunicació i representació de la realitat(3r EI); Creixement en harmonia(3r EI); Descobrimet i exploració de l'entorn(3r EI)
GLOBALITZACIÓ ÀREES CURRICULARS-0-2	Comunicació i representació de la realitat(1r EI); Comunicació i representació de la realitat(2n EI); Creixement en harmonia(1r EI); Creixement en harmonia(2n EI); Descobrimet i exploració de l'entorn(1r EI); Descobrimet i exploració de l'entorn(2n EI)
GLOBALITZACIÓ ÀREES CURRICULARS-1-3	Comunicació i representació de la realitat(2n EI); Comunicació i representació de la realitat(3r EI); Creixement en harmonia(2n EI); Creixement en harmonia(3r EI); Descobrimet i exploració de l'entorn(2n EI); Descobrimet i exploració de l'entorn(3r EI)

Mostrant de 1 a 5 de 5 registres

Grup "pur" de 1r

Grup "pur" de 2n

Grup mixte 0-2 anys

Grup "pur" de 3r

Grup mixte 1-3 anys

Horaris - Submatèries

Com funciona

- ▣ Els horaris es fan a partir de submatèries.
- ▣ Una vegada generats **tots** els agrupaments, per poder crear els horaris, s'han de crear **totes** les submatèries associades a cada un dels agrupaments.
- ▣ Es treballarà amb 5 submatèries generals. Cada centre crearà les que farà servir en l'esquema del seu horari i la seva distribució de continguts.
- ▣ Les 5 úniques submatèries amb què es treballarà són les següents:

Descripció

Escolarització Matinera

Escolarització Bàsica

Escolarització Alimentació

Escolarització Descans

Escolarització Tarda

Abreviatura

EM

EB

EA

ED

ET

Horaris - Submatèries

Com funciona

Accedir a l'opció de menú Horaris>>Submatèries

The image shows a vertical menu with orange buttons. The 'Horaris' button is highlighted in blue. A red arrow points from the 'Horaris' button to the 'Submatèries' option in the expanded list on the right. The 'Submatèries' option is also enclosed in a red rectangular box.

Recents	☆ Agrupacions d'alumnes per submatèria
Manteniment	☆ Assignació d'idioma de la matèria
Alumnat	☆ Copiar horari del professorat
Personal	☆ Duplicació de l'horari
Centre	☆ Gestió de guàrdies de pati
Famílies	☆ Control sessions horàries inici a futu
Notificacions	☆ Horari de l'alumnat
Horaris	☆ Horari personal de l'alumnat
Llistes	☆ Horari Grup Agenda
Llibres	☆ Horari de grup
Escolarització	☆ Horari: importació i exportació
Ajudes	☆ Horari del professorat
Quota	☆ Horari Professorat Agenda
Títols	☆ Horari del professorat d'EAP/EOEP
	☆ Període de vigència de l'horari del pi
	☆ Submatèries
	☆ Agrupaments de matèries
	☆ Utilitats horàries

Horaris - Submatèries

Com funciona

La primera vegada que s'accedeix a la pantalla es dona l'opció d'**importar** les submatèries del curs anterior. Aquesta acció només es recomana si l'estructura de grups és la mateixa que en el curs anterior.

Si es tria **Generació automàtica**, es crearan totes les submatèries associades a cada matèria matriculada i agrupament creat. Aquestes es crearan per a cada grup que prèviament s'ha definit a l'opció Alumnat>>Matrícula>>Grups. Això vol dir que si es té un grup A i un grup B en el mateix curs, es crearà automàticament una submatèria per al grup A i una per al grup B,

Horari submatèries

Filtre de cerca

Període: Anual
Ensenyament: Educació infantil
Curs: Selecciona...

Matèries i agrupaments de matèries: No s'han trobat resultats.
Submatèries: No s'han trobat resultats.

Generació submatèria per a tots els ensenyaments

Importar any anterior | Generació automàtica

Informació submatèria

Descripció:
Abreviatura:

Es recomana generar tots els grups abans de realitzar la Generació automàtica. Aquesta acció únicament generarà les submatèries associades als grups existents al curs acadèmic 2022-23.

Aquesta opció crearà, per a tots els cursos, **TOTES** les submatèries, de totes les matèries, i de tots els agrupaments de matèries que s'hagin creat prèviament

Triar un curs i pitjar el botó que calgui.

Horaris - Submatèries

Com funciona

- A partir d'aquí s'han de crear/ afegir/revisar totes les submatèries per a cada una de les matèries. (Opció menú: Horaris>>Submatèries)
- Si un curs té més d'un grup, s'ha de tenir creada **una mateixa submatèria** tantes vegades com grups es tinguin. Cada una d'aquestes submatèries es diferenciarà de l'altra afegint-hi al final la lletra que representa a cada un dels grups que es tinguin.
- Per exemple, si un curs té un grup A i un grup B, haurà de tenir creades les submatèries Escolarització Bàsica-A, i Escolarització Bàsica-B

Horari submatèries

Filtre de cerca

Període: Ensenyament: Curs:

Matèries i agrupaments de matèries

Matèries i agrupaments de matèries
GLOBALITZACIÓ ÀREES CURRICULARS ⓘ
GLOBALITZACIÓ ÀREES CURRICULARS-0-2 ⓘ
GLOBALITZACIÓ ÀREES CURRICULARS-1-3 ⓘ

Submatèries

Submatèries
No s'han trobat resultats.

Informació submatèria

Descripció

--

Horaris - Submatèries

Passes a seguir per crear les submatèries (aquest procés es mostra en detall en les pàgines següents)

- 1.- Triar ensenyament i curs
- 2.- Triar una matèria (columna de l'esquerra), que quedarà amb el fons de color gris
- 3.- Pitjar el botó Nova submatèria que hi ha a la dreta
- 4.- Suprimir el contingut que apareix per defecte en el camp Descripció i Abreviatura.
- 5.- Escriure el nom de la submatèria que es vol crear. Aquesta acabarà amb un guionet i la lletra majúscula que representa a un grup.
- 6.- Escriure el nom de l'abreviatura, segons sigui la descripció (EM, EB, EA, ED, ET) seguit d'un guió i la lletra majúscula que representa el grup.
- 7.- Pitjar el botó Desa
 - 7.1.- Repetir les passes 3-7 per a cada submatèria que s'ha de fer constar a l'horari.

-
- ▣ Si hi ha més d'un grup en el curs triat, repetir les passes 3-7 (7.1 inclòs).
 - ▣ Si hi ha més d'una matèria en un mateix curs (Globalització àrees curriculars/Globalització àrees curriculars-0-2, Globalització àrees curriculars-1-3), repetir les passes 2-7.

Horaris - Submatèries

Passes a seguir Opció de menú: *Horaris>>Submatèries*

- 1.- Triar ensenyament i curs
- 2.- Triar una matèria (columna de l'esquerra), que quedarà amb el fons de color gris
- 3.- Pitjar el botó Nova submatèria que hi ha a la dreta

Horari submatèries

Filtre de cerca 1

Període: Anual Ensenyament: Educació infantil Curs: 1r d'educació infantil

Matèries i agrupaments de matèries

Matèries i agrupaments de matèries 11

Comunicació i representació de la realitat

Creixement en harmonia

GLOBALITZACIÓ ÀREES CURRICULARS 2

GLOBALITZACIÓ ÀREES CURRICULARS-0-2 1

[Mostrar totes les matèries del curs](#) 1

Generació submatèries per a tots els ensenyaments

Submatèries

Submatèries 1

No s'han trobat resultats.

Informació submatèria 3

[Nova submatèria](#)

Descripció

Abreviatura

[Nova submatèria](#)

Horaris - Submatèries

Passes a seguir Opció de menú: *Horaris>>Submatèries*

4.- Suprimir el contingut que apareix per defecte en el camp *Descripció i Abreviatura*.

Horari submatèries

Filtre de cerca

Període: Anual | Ensenyament: Educació infantil | Curs: 1r d'educa

Matèries i agrupaments de matèries

Submatèries

Matèries i agrupaments de matèries

- Comunicació i representació de la realitat
- Creixement en harmonia
- GLOBALITZACIÓ ÀREES CURRICULARS-0-2**
- GLOBALITZACIÓ ÀREES CURRICULARS-1-3

Mostrar totes les matèries del curs

Submatèries

No s'han trobat re:

Informació submatèria

Descripció	GLOBALITZACIÓ ÀREES CURRICULARS
Abreviatura	GAC

Horaris - Submatèries

Passes a seguir

Opció de menú: *Horaris>>Submatèries*

- 5.- Escriure el nom de la submatèria que es vol crear. Aquesta acabarà amb un guionet i la lletra majúscula que representa a un grup.
- 6.- Escriure el nom de l'abreviatura, segons sigui la descripció (EM, EB, EA, ED, ET) seguit d'un guió i la lletra majúscula que representa el grup.
- 7.- Pitjar el botó Desa

Horari submatèries

Filtre de cerca

Període: Anual
Ensenyament: Educació infantil
Curs: 1r d'educació infantil

Matèries i agrupaments de matèries

Matèries i agrupaments de matèries

Comunicació i representació de la realitat

Creixement en harmonia

GLOBALITZACIÓ ÀREES CURRICULARS

GLOBALITZACIÓ ÀREES CURRICULARS-0-2

Mostrar totes les matèries del curs

Generació submatèries per a tots els ensenyaments

Submatèries

No s'han trobat resultats.

Informació submatèria

Desa Cancel·la

Descripció: Escolarització Bàsica-A

Abreviatura: EB-A

Desa Cancel·la

Horaris - Submatèries

Passes a seguir Opció de menú: *Horaris>>Submatèries*

7.1.- Repetir les passes 3-7 per a cada submatèria que s'ha de fer constar a l'horari:
Escolarització Bàsica (EB), Escolarització Matinera (EM), Escolarització Alimentació(EA), Escolarització Descans (ED),
Escolarització Tarda(ET).

Horari submatèries

Filtre de cerca

Període: Anual

Ensenyament: Educació infantil

Curs: 1r d'educació infantil

Matèries i agrupaments de matèries

- Matèries i agrupaments de matèries
- Comunicació i representació de la realitat
- Creixement en harmonia
- GLOBALITZACIÓ ÀREES CURRICULARS**
- GLOBALITZACIÓ ÀREES CURRICULARS-0-2

Submatèries

- Escolarització Alimentació-A
- Escolarització Bàsica-A
- Escolarització Descans-A
- Escolarització Matinera-A
- Escolarització Tarda-A

Exemple amb totes les submatèries per a primer d'infantil per un centre que té només un grup "pur" a 1r EI.

RECORDAR: Cada centre crearà només les submatèries que ha d'incloure en el seu horari.

Horaris - Submatèries

Passes a seguir Opció de menú: *Horaris>>Submatèries*

Aquesta imatge és un exemple de les submatèries desglosades d'un curs de 1r El amb dos grups "purs"

- Si hi ha més d'un grup en el curs triat, repetir les pases 3-7 (7.1 inclòs)

Horari submatèries

Filtre de cerca

Període

Anual

Ensenyament:

Educació infantil

Curs:

1r d'educació infantil

Matèries i agrupaments de matèries

Matèries i agrupaments de matèries

Comunicació i representació de la realitat

Creixement en harmonia

GLOBALITZACIÓ ÀREES CURRICULARS

GLOBALITZACIÓ ÀREES CURRICULARS-0-2

Mostrar totes les matèries del curs

Submatèries

Submatèries

Escolarització Alimentació-A

Escolarització Alimentació-B

Escolarització Bàsica A

Escolarització Bàsica B

Escolarització Descans-A

Escolarització Descans-B

Escolarització Matinera-A

Es crearan tantes submatèries amb el mateix nom com grups tengui el curs.

Cada submatèria acaba amb la lletra majúscula del grup que representa.

Horaris - Submatèries

Passes a seguir Opció de menú: *Horaris*>>*Submatèries*

L'escolarització bàsica (EB) comprèn pràcticament tota la franja horària de l'estada dels alumnes en el centre, això vol dir que el moment "*alimentació*" queda inclòs dins ella.

Tot i això, per motius de gestió i explotació de dades per part de Conselleria, cal diferenciar les dues activitats (EB, EA) dins Gestib. Això fa que EB es veu retallada en temps per afegir EA a continuació, i completar així la durada total de l'EB.



Però es pot donar el cas que no tots alumnes mengin al centre, el que provoca que en una franja horària hi ha alumnes que estaran dinant, i altres continuaran amb EB.

En aquest cas es requereix mostrar dins l'horari de grup un **desdoblament**, i això obliga a la creació d'una nova submatèria.

Aquesta submatèria s'anomenarà **Escolarització Bàsica Desdoblament (EBD)**, i seguirà les mateixes passes de creació que la resta de submatèries (Una per a cada grup d'un mateix curs, acabar amb la lletra del grup, ...).

[Veure exemple](#)

Horaris - Submatèries

Passes a seguir Opció de menú: *Horaris>>Submatèries*

- Si hi ha més d'una matèria en un mateix curs (Globalització àrees curriculars/Globalització àrees curriculars-0-2, Globalització àrees curriculars-1-3), repetir les passes 2-7
- Si un centre té agrupacions 0-2 o 1-3, la matèria associada, apareixerà en els dos cursos als quals afecta, però les submatèries que li corresponen només s'han de crear una única vegada i només en un dels dos cursos.

Horari submatèries

Filtre de cerca

Període: Anual
Ensenyament: Educació infantil
Curs: 1r d'educació infantil

Matèries i agrupaments de matèries

Matèries i agrupaments de matèries

- Comunicació i representació de la realitat
- Creixement en harmonia
- GLOBALITZACIÓ ÀREES CURRICULARS
- GLOBALITZACIÓ ÀREES CURRICULARS-0-2

Submatèries

No s'han trobat resultats.

Informació submatèria

Descripció

Horari submatèries

Filtre de cerca

Període: Anual
Ensenyament: Educació infantil
Curs: 2n d'educació infantil

Matèries i agrupaments de matèries

Matèries i agrupaments de matèries

- GLOBALITZACIÓ ÀREES CURRICULARS
- GLOBALITZACIÓ ÀREES CURRICULARS-0-2
- GLOBALITZACIÓ ÀREES CURRICULARS-1-3

Submatèries

No s'han trobat resultats.

Informació submatèria

És la mateixa matèria. Està en els dos cursos.

Només s'han de crear les submatèries una vegada i només en un dels dos cursos.

Horaris - Submatèries

Període: Anual | Ensenyament: Educació infantil | Curs: 2n d'educació infantil

Matèries i agrupaments de matèries

- GLOBALITZACIÓ ÀREES CURRICULARS
- GLOBALITZACIÓ ÀREES CURRICULARS-0-2**
- GLOBALITZACIÓ ÀREES CURRICULARS-1-3

Submatèries

No s'han trobat resultats.

Informació submatèria

Descripció

Abreviatura

Mostrar totes les matèries del curs

Generació submatèries per a tots els ensenyaments

1 (Curs)
2 (Globalització Àrees Curriculars-0-2)
3 (Nova submatèria)

Horari submatèries

Exemple grup 0-2

Filtre de cerca

Període: Anual | Ensenyament: Educació infantil | Curs: 2n d'educació infantil

Matèries i agrupaments de matèries

- GLOBALITZACIÓ ÀREES CURRICULARS
- GLOBALITZACIÓ ÀREES CURRICULARS-0-2**
- GLOBALITZACIÓ ÀREES CURRICULARS-1-3

Submatèries

No s'han trobat resultats.

Informació submatèria

Descripció: Escolarització Bàsica-0-2

Abreviatura: EB-0-2

Mostrar totes les matèries del curs

Generació submatèries per a tots els ensenyaments

Desa

2 (Mostrar totes les matèries del curs)
3 (Desa)

Horari submatèries

Filtre de cerca

Període: Anual | Ensenyament: Educació infantil | Curs: 2n d'educació infantil

Matèries i agrupaments de matèries

- GLOBALITZACIÓ ÀREES CURRICULARS
- GLOBALITZACIÓ ÀREES CURRICULARS-0-2**
- GLOBALITZACIÓ ÀREES CURRICULARS-1-3

Submatèries

No s'han trobat resultats.

Informació submatèria

Descripció: ~~GLOBALITZACIÓ ÀREES CURRICULARS-0-2~~

Abreviatura: ~~GAP-0-2~~

Mostrar totes les matèries del curs

Generació submatèries per a tots els ensenyaments

Horari submatèries

Filtre de cerca

Període: Anual | Ensenyament: Educació infantil | Curs: 2n d'educació infantil

Matèries i agrupaments de matèries

- GLOBALITZACIÓ ÀREES CURRICULARS
- GLOBALITZACIÓ ÀREES CURRICULARS-0-2**
- GLOBALITZACIÓ ÀREES CURRICULARS-1-3

Submatèries

Escolarització Bàsica-0-2

Informació submatèria

Horaris - Submatèries

Horari submatèries

Filtre de cerca

Període: Anual
Ensenyament: Educació infantil
Curs: 2n d'educació infantil

Matèries i agrupaments de matèries

Matèries i agrupaments de matèries

- GLOBALITZACIÓ ÀREES CURRICULARS
- GLOBALITZACIÓ ÀREES CURRICULARS-0-2
- GLOBALITZACIÓ ÀREES CURRICULARS-1-3

Submatèries

Submatèries

No s'han trobat resultats.

Informació submatèria

Nova submatèria

Horari submatèries

Exemple grup 1-3

Filtre de cerca

Període: Anual
Ensenyament: Educació infantil
Curs: 2n d'educació infantil

Matèries i agrupaments de matèries

Matèries i agrupaments de matèries

- GLOBALITZACIÓ ÀREES CURRICULARS
- GLOBALITZACIÓ ÀREES CURRICULARS-0-2
- GLOBALITZACIÓ ÀREES CURRICULARS-1-3

Mostrar totes les matèries del curs

Generació submatèries per a tots els ensenyaments

Submatèries

Submatèries

No s'han trobat resultats.

Informació submatèria

Desa Cancel·la

Descripció

Escolarització Matinera-1-3

Abreviatura

EM-1-3

Desa Cancel·la

Horari submatèries

Filtre de cerca

Període: Anual
Ensenyament: Educació infantil
Curs: 2n d'educació infantil

Matèries i agrupaments de matèries

Matèries i agrupaments de matèries

- GLOBALITZACIÓ ÀREES CURRICULARS
- GLOBALITZACIÓ ÀREES CURRICULARS-0-2
- GLOBALITZACIÓ ÀREES CURRICULARS-1-3

Mostrar totes les matèries del curs

Generació submatèries per a tots els ensenyaments

Submatèries

Submatèries

No s'han trobat resultats.

Informació submatèria

Desa Cancel·la

Descripció

GLOBALITZACIÓ ÀREES CURRICULARS-1-3

Abreviatura

GAC-1-3

Horari submatèries

Filtre de cerca

Període: Anual
Ensenyament: Educació infantil
Curs: 2n d'educació infantil

Matèries i agrupaments de matèries

Matèries i agrupaments de matèries

- GLOBALITZACIÓ ÀREES CURRICULARS
- GLOBALITZACIÓ ÀREES CURRICULARS-0-2
- GLOBALITZACIÓ ÀREES CURRICULARS-1-3

Submatèries

Submatèries

Escolarització Matinera-1-3

Informació submatèria

Nova submatèria

Descripció

RESUM

- Es crearan totes les submatèries que el centre necessiti per afegir el seu horari, i per a cada possible agrupament que tengui.
- Cada curs ha de tenir creades totes les submatèries que hagi de fer servir. Cas de tenir més d'un grup, hi haurà creada la mateixa submatèria per a cada grup, fent-la acabar amb la lletra corresponent.
- En el cas d'agrupaments 0-2 i 1-3, no fa falta afegir la lletra del grup al final del nom.

Resum de totes les possibles opcions de submatèries

Descripció submatèria	Abreviatura submatèria	Descripció submatèria	Abreviatura submatèria	Descripció submatèria	Abreviatura submatèria
Escolarització Matinera	EM	Escolarització Matinera-0-2	EM-0-2	Escolarització Matinera-0-3	EM-0-3
Escolarització Bàsica	EB	Escolarització Bàsica-0-2	EB-0-2	Escolarització Bàsica-0-3	EB-0-3
Escolarització Alimentació	EA	Escolarització Alimentació-0-2	EA-0-2	Escolarització Alimentació-0-3	EA-0-3
Escolarització Descans	ED	Escolarització Descans-0-2	ED-0-2	Escolarització Descans-0-3	ED-0-3
Escolarització Tarda	ET	Escolarització Tarda-0-2	ET-0-2	Escolarització Tarda-0-3	ET-0-3

Horari de Grup

- ☐ Opció de menú: *Horaris*>> *Horari grup*

És requisit previ:

- Tenir tots els grups creats de tots els cursos
- Tenir totes les submatèries creades



Horari de Grup

- ☐ Opció de menú: *Horaris*>> *Horari grup*

Pot passar que un centre es trobi el següent missatge

⊘ AVÍS A L'USUARI.

No s'han introduït les dades d'inici de sessió, durada de sessió, o bé, dels idiomes en els quals s'imparteixen les sessions horàries al centre.

Aquestes dades s'han d'introduir a l'opció de menú Centre / Fitxa del centre / Dades generals.

Una vegada introduïda aquesta informació, podreu accedir al manteniment d'horaris.

Detall dels errors detectats:

1. Falta definir la hora de la primera sessió.
2. Falta definir la durada de la sessió.
3. Falta indicar els idiomes d'impartició del centre.

Si fos el cas, aleshores s'ha d'accedir a l'opció de menú indicada i emplenar els camps amb la informació corresponent

Dades generals del centre

Codi:	Codi oficial:	Tipologia:	Nom centre:
<input type="text"/>	<input type="text"/>	<input type="text"/>	<input type="text"/>
Nom abreujat:	Tipus centre:	CIF/NIF:	Darrer exp.:
<input type="text"/>	<input type="text"/>	<input type="text"/>	<input type="text"/>
Codi zona insp.:	Hora 1a sessió:	Durada sessió: (min.)	Edif. principal:
<input type="text"/>	<input type="text"/>	<input type="text"/>	<input type="text"/>
Correu electrònic:	Web:		
<input type="text"/>	<input type="text"/>		
Oficina escolarització:	Zona escolarització:	Depèn del centre:	
<input type="text"/>	<input type="text"/>	<input type="text"/>	
Titularitat:	Compte bancari:	Data baixa:	Zona emergència:
<input type="text"/>	<input type="text"/>	<input type="text"/>	<input type="text"/>

Configuració general de la reserva d'aules i elements d'inventari

Necessita confirmació de la reserva d'espais i elements de l'inventari (i envia avisos Gestib quan se'n fan de noves)

Necessita confirmació (i el sistema envia avis)

Màxim nombre de dies de reserva d'aula o espai:

Idiomes en què s'imparteixen les classes

<input type="checkbox"/> Català	<input type="checkbox"/> Castellà	<input type="checkbox"/> Anglès
<input type="checkbox"/> Francès	<input type="checkbox"/> Alemany	<input type="checkbox"/> Italià
<input type="checkbox"/> Japonès	<input type="checkbox"/> Àrab	<input type="checkbox"/> Rus
<input type="checkbox"/> Xinès		

Programa préstec llibres

Aquest centre no està adherit al programa de reutilització de llibres en el curs 2022-23

Horari de Grup

Opció de menú: *Horaris*>> *Horari grup*

S'ha de fer un horari per a cada grup de cada curs.

⚠ Gestib té l'opció de copiar els horaris entre grups del mateix curs, però no entre cursos diferents.

Horari grup

Ensenyament: Educació infantil

Curs: 1r d'educació infantil

Grup: A

Visualitza

Submatèries

Filtre submatèries

Altres Activitats

Filtre altres activitats

	Dilluns	Dimarts	Dimecres	Dijous	Divendres
08:00					
09:00					
10:00					
11:00					
12:00					
13:00					
14:00					
15:00					

La submatèria la fan servir un altre grup i aquest La submatèria només la fa servir un altre grup

Triar ensenyament, curs i grup i pitjar el botó Visualitza

Horari de Grup

Opció de menú: *Horaris*>> *Horari grup*

- Després de pitjar el botó visualitza es mostren TOTES les possibles submatèries associades a un curs.
- La lletra que apareix al final del nom de la submatèria és la que ens ajuda a triar quina submatèria correspon al grup del qual s'està generant l'horari en cada moment.

Horari grup

Ensenyament: Educació infantil

Curs: 1r d'educació infantil

Grup: A

Visualitza

	Dilluns	Dimarts	Dimecres	Dijous	Divendres
08:00					
09:00					
10:00					
11:00					
12:00					
13:00					
14:00					
15:00					
16:00					

Submatèries

Filtre submatèries

- Escolarització Alimentació-A [EA-A]
- Escolarització Alimentació-B [EA-B]
- Escolarització Bàsica-A [EB-A]
- Escolarització Bàsica-B [ET-B]
- Escolarització Bàsica-0-2 [EB-0-2]
- Escolarització Descans-A [ED-A]
- Escolarització Descans-B [ED-B]

Altres Activitats

Filtre altres activitats

- Activitats complementàries
- Esplai

La submatèria la fan servir un altre grup i aquest La submatèria només la fa servir un altre grup

Horari de Grup

Opció de menú: *Horaris*>> *Horari grup*

Horari grup

Ensenyament: Educació infantil

Curs: 1r d'educació infantil

Grup: A

	Dilluns	Dimarts
09:00	Escolarització Matinera-A [EM-A]	
10:00		
11:00		
12:00		
13:00		
14:00		
15:00		
16:00		

La submatèria la fan servir un altre grup i aquest La submatèria només la

Submatèries

Filtre submatèries

- Escolarització Alimentació-A [EA-A]
- Escolarització Alimentació-B [EA-B]
- Escolarització Bàsica-A [EB-A]
- Escolarització Bàsica-B [EB-B]
- Escolarització Bàsica-0-2 [EB-0-2]
- Escolarització Descans-A [ED-A]
- Escolarització Descans-B [ED-B]
- Escolarització Matinera-A [EM-A]

Altres Activitats

Filtre altres activitats

- Activitats complementàries
- Esplai

Triar la submatèria que es vol col·locar a l'horari.

IMPORTANT: S'ha de triar la submatèria que té la lletra final coincident amb el grup que s'ha triat.

Fer clic sobre ella amb el ratolí, i arrossegar-la fins a la franja horària corresponent, i "amollar-la", en aquest moment s'obrirà una nova finestra on s'han de donar els detalls de la sessió.

Horari de Grup

Opció de menú: *Horaris*>> *Horari grup*

ESCOLARITZACIÓ BàSICA-A [EB] - Dimarts

Hora inici: 08 : 00 **1** Durada (min): 60 **2** Validesa a partir de: 01/09/2022 **3** Validesa fins a: dd/mm/yyyy Idioma: Català Periodicitat: Setmanal Edifici: - Aula: -

Import (€): Professors del centre

Filtrar:

Nom professor
CAMÍ DIJOUS, BEGUDA
CUINA PEIX, RIU
DIARI ARQUITECTE, AIGUAVES
DIARI LLUNA, ARC DE SANT MARTÍ
DIUMENGE NORMATIVA, TELEVISIÓ

4

Professors assignats

Filtrar:

Nom professor	Reforç	*Titular	Data Validesa
No s'han trobat resultats.			

**Només podran avaluar els professors titulars*

Assigna a tota la setmana **5** Assignació automàtica de professorat/idioma **1** Assignació automàtica d'alumnes

6

Horari de Grup

Opció de menú: *Horaris*>> *Horari grup*

0. Arrossegar la submatèria que es vol afegir a l'horari.
1. Revisar que l'hora d'inici és correcta, si no modificar-la.
2. Revisar i modificar, si escau la durada de la sessió.
3. La data per defecte serà sempre 1 de setembre del curs vigent. Deixar en blanc el camp *Validesa fins a*.
4. Triar la persona o persones associades a la sessió que s'està creant, després pitjar la fletxa per traspasar-la a l'esquerra.
5. Si aquesta submatèria es repeteix cada dia de la setmana en la mateixa franja horària i amb la mateixa durada, marcar la casella *Aplica a tota la setmana*.
6. Pitjar el botó *Desa*. Aquesta acció afegirà la sessió a l'horari segons s'hagi indicat.



Repetir les passes anteriors per a cada submatèria i franja horària que hagi de recollir l'horari de cada grup.

Horari de Grup

Professorat assignat a cada sessió

ESCOLARITZACIÓ BÀSICA-A [EB] - Dilluns

Hora inici: 09 : 00 Durada (min): 180 Validesa a partir de: 01/09/2022 Validesa fins a: Idioma: Català Periodicitat: Setmanal Edifici: Aula:

Import (€):

Professors del centre

Filtrar:

Nom professor
CUINA PEIX, RIU
DIARI LLUNA, ARC DE SANT MARTÍ
DIUMENGE NORMATIVA, TELEVISIÓ
GRANJA CANYELLA, PORPRA
VERD OLIVA JADE, DISSABTE

Professors assignats

Filtrar:

Nom professor	Reforç	*Titular	Data Validesa
CAMÍ DIJOURS, BEGUDA	No	<input checked="" type="checkbox"/>	01/09/2022
DIARI ARQUITECTE, AIGUAVES	No	<input checked="" type="checkbox"/>	01/09/2022

*Només podran avaluar els professors titulars

A la franja dedicada a EB (Escolarització Bàsica), sempre hi haurà d'haver assignada la persona que és la tutora de grup. Aquesta tendrà marcada l'opció de reforç No

Una sessió pot tenir més d'una persona dins l'aula.

- Si una segona persona (de suport o no) està sempre en aquesta franja horària en continuïtat al llarg de tot el curs, aleshores, s'afegirà com a segona persona a la sessió. A més s'ha de triar l'opció de la casella reforç segons sigui el cas.
- Si la persona de suport associada a una sessió o franja horària pot variar constantment segons les necessitats del centre, aleshores NO s'ha d'afegir aquí. Aquesta situació quedarà recollida a l'horari individual de la persona afectada per aquesta situació

Horari de Grup

Desdoblament Escolarització Bàsica - Escolarització Alimentació

- Es crea per poder recollir les dades dels alumnes que mengen al centre  [Informació](#)

Una vegada creada/-es les submatèries de Escolarització Bàsica Desdoblament (EBD), aquesta s'ha d'afegir a la mateixa franja horària en que hi haurà l'Escolarització alimentació (EA), tal i com es mostra a la imatge següent

Horari de Grup

Desdoblament Escolarització Bàsica - Escolarització Alimentació

Horari grup

Ensenyament: Educació infantil

Curs: 2n d'educació infantil

Grup: A

Submatèries

Filtre submatèries

- Escolarització Alimentació-A [EA-A]
- Escolarització Bàsica Desdoblament-A [EBD-A]
- Escolarització Bàsica-A [EB-A]
- Escolarització Bàsica-0-2 [EB-0-2]
- Escolarització Matinera-1-3 [EM-1-3]

	Dilluns	Dimarts	Dimecres	Dijous
08:00				
09:00				
10:00				
11:00				
12:00				
13:00				
14:00				

Horari grup

Ensenyament: Educació infantil

Curs: 2n d'educació infantil

Grup: A

Submatèries

Filtre submatèries

- Escolarització Alimentació-A [EA-A]
- Escolarització Bàsica Desdoblament-A [EBD-A]
- Escolarització Bàsica-A [EB-A]
- Escolarització Bàsica-0-2 [EB-0-2]
- Escolarització Matinera-1-3 [EM-1-3]

	Dilluns	Dimarts	Dimecres
08:00			
09:00			
10:00			
11:00			
12:00			
13:00			
14:00			

13:30 - 14:30
EA-A

Horari grup

Ensenyament: Educació infantil

Curs: 2n d'educació infantil

Grup: A

Submatèries

Filtre submatèries

- Escolarització Alimentació-A [EA-A]
- Escolarització Bàsica Desdoblament-A [EBD-A]
- Escolarització Bàsica-A [EB-A]
- Escolarització Bàsica-0-2 [EB-0-2]
- Escolarització Matinera-1-3 [EM-1-3]

	Dilluns	Dimarts	Dimecres
08:00			
09:00			
10:00			
11:00			
12:00			
13:00			
14:00			

13:30 - 14:30
EA-A

13:30 - 14:30
EA-A

Horari de Grup

Exemple d'un horari acabat.

Hi pot haver tants de models d'horaris com centres. Cada centre té la seva pròpia organització, recursos i casuístiques.

Horari grup

Ensenyament:

Educació infantil

Curs:

1r d'educació infantil

Grup:

A

Visualitza

Submatèries

Filtre submatèries

ESCOLARITZACIÓ ALIMENTACIÓ-A
[EA]

ESCOLARITZACIÓ BÀSICA
DESDOBLAMENT-A [EBD-A]

ESCOLARITZACIÓ BÀSICA-A [EB]

ESCOLARITZACIÓ DE DESCANS-A
[ED]

ESCOLARITZACIÓ MATINERA-A [EM]

ESCOLARITZACIÓ TARDA-A [ET]

Altres Activitats

Filtre altres activitats

	Dilluns	Dimarts	Dimecres	Dijous	Divendres
08:00	8:00 - 9:00 EM	8:00 - 9:00 EB	8:00 - 9:00 EM	8:00 - 9:00 EM	8:00 - 9:00 EM
09:00	9:00 - 12:00 EB	9:00 - 12:00 EB	9:00 - 12:00 EB	9:00 - 12:00 EB	9:00 - 12:00 EB
10:00					
11:00					
12:00	12:00 - 13:00 EA	12:00 - 13:00 EBD-A	12:00 - 13:00 EA	12:00 - 13:00 EA	12:00 - 13:00 EA
13:00	13:00 - 15:00 ED	13:00 - 15:00 ED	13:00 - 15:00 ED	13:00 - 15:00 ED	13:00 - 15:00 ED
14:00					
15:00	15:00 - 16:00 ET	15:00 - 16:00 ET	15:00 - 16:00 ET	15:00 - 16:00 ET	15:00 - 16:00 ET
16:00					

Horari de Professorat

Opció de menú: *Horaris*>> *Horari professorat*



Aquesta opció es fa servir per:

- Recollir les hores de permanència en el centre quan el personal no està dins l'aula amb els alumnes (reunions, coordinació, atenció a les famílies...)
- Recollir les hores que el personal fa suport dins l'aula però sense continuïtat al llarg del curs. És a dir, que pot canviar la seva presència dins una aula cada cert temps, que el suport és rotatori per dies o per setmanes, segons les necessitats del centre...

Horari de Professorat

Opció de menú: *Horaris*>> *Horari professorat*

Horari professorat

Professor destinat:

Activitats Hores Lectives

Filtre act. lectives

- Dedicació a subdepartament
- Dedicació al programa EOIES
- Hores de docència al PALIC (IES)
- Hores dedicades a reforç i ampliació
- Hores desdoblaments de grups
- Majors de 55 anys
- Preparació de mòdul impartit en anglès (FP)

Activitats Hores Complementaries

Filtre act. complementarie:

- Activitats en horari d'obligada permanència en el centre
- Altres activitats complementàries
- Atenció a pares, mares, tutors legals o alumnes majors d'edat
- Compensació hores lectives (CHL)
- Dedicació a coordinació
- Dedicació al programa EOIES
- Despatx i reunions de l'equip directiu

today

12 – 16 set. 2022

Dl. 9/12 Dt. 9/13 Dc. 9/14

08:00

09:00

10:00

11:00

12:00 Hores dedicades a reforç i ampliació

13:00

14:00

15:00

16:00

17:00

18:00

19:00

20:00

21:00

Triar la persona

Triar una activitat

Arrossegar a la franja horària corresponent

Per defecte les dates que es mostren són les de la setmana vigent. Es pot fer un desplaçament emprant les fletxes laterals

Time	Dl. 9/12	Dt. 9/13	Dc. 9/14
08:00			
09:00			
10:00			
11:00			
12:00	Hores dedicades a reforç i ampliació		
13:00			
14:00			
15:00			
16:00			
17:00			
18:00			
19:00			
20:00			
21:00			

Horari de Porfessorat

Opció de menú: *Horaris*>> *Horari professorat*

Exemple horari professorat acabat

Les hores mostrades en **color vermell** són de reforç, però no s'informa en quin grup està.

Les hores mostrades en **color blau** indiquen en quin grup s'està i quina és l'activitat. Aquestes sessions no es poden modificar des d'aquesta pantalla. Si s'hagués de fer, s'ha de fer des de *Horaris*>>*Horari grup*

	Dl. 9/12	Dt. 9/13	Dc. 9/14	Dj. 9/15	Dv. 9/16
08:00					
09:00	8:30 - 12:00 Hores de reforç a l'alumnat	8:30 - 12:00 Hores de reforç a l'alumnat	8:30 - 12:00 Hores de reforç a l'alumnat	8:30 - 12:00 Hores de reforç a l'alumnat	8:30 - 12:00 Hores de reforç a l'alumnat
10:00					
11:00					
12:00	12:00 - 13:00 EB-A (3r EI-B)	12:00 - 13:00 EB-A (3r EI-B)	12:00 - 13:00 EB-A (3r EI-B)	12:00 - 13:00 EB-A (3r EI-B)	12:00 - 13:00 EB-A (3r EI-B)
13:00	13:00 - 15:00 Hores de reforç a l'alumnat	13:00 - 15:00 Hores de reforç a l'alumnat	13:00 - 15:00 Hores de reforç a l'alumnat	13:00 - 15:00 Hores de reforç a l'alumnat	13:00 - 15:00 Hores de reforç a l'alumnat
14:00					
15:00	15:00 - 16:00 ET (1r EI-A)	15:00 - 16:00 ET (1r EI-A)	15:00 - 16:00 ET (1r EI-A)	15:00 - 16:00 ET (1r EI-A)	15:00 - 16:00 ET (1r EI-A)
	15:00 - 16:00 ET (2n EI-A)	15:00 - 16:00 ET (2n EI-A)	15:00 - 16:00 ET (2n EI-A)	15:00 - 16:00 ET (2n EI-A)	15:00 - 16:00 ET (2n EI-A)
	15:00 - 16:00 ET (3r EI-A)	15:00 - 16:00 ET (3r EI-A)	15:00 - 16:00 ET (3r EI-A)	15:00 - 16:00 ET (3r EI-A)	15:00 - 16:00 ET (3r EI-A)
	15:00 - 16:00 ET (3r EI-B)	15:00 - 16:00 ET (3r EI-B)	15:00 - 16:00 ET (3r EI-B)	15:00 - 16:00 ET (3r EI-B)	15:00 - 16:00 ET (3r EI-B)
16:00					

Assignació d'alumnes

S'han de fer dues accions d'assignació

Agrupaments de persones

Centre>>Agrupament de persones



Alumnes assignats a una submatèria

Horaris>>Horaris de grup (**NO** és l'opció més recomanada)

Horaris >> Agrupacions d'alumnes per submatèria

Horaris>>Submatèries



Assignació d'alumnes

Agrupaments de persones

Centre>>Agrupament de persones

S'han de crear agrupaments en funció de les submatèries que s'hagin emprat per fer els horaris.

Descripció submatèria	Abreviatura submatèria
Escolarització Matinera	EM
Escolarització Bàsica	EB
Escolarització Alimentació	EA
Escolarització Descans	ED
Escolarització Tarda	ET

S'ha de crear un únic agrupament per a cada possible submatèria utilitzada.

L'agrupament es crearà amb el mateix nom que la submatèria.

En els agrupaments no es té en compte si el centre té aules mixtes.

En aquests agrupaments s'hi afegiran els alumnes, sense distinció del curs o grup en què estan matriculats.

A l'agrupament **Escolarització Bàsica (EB)** S'hi afegiran **TOTS** els alumnes del centre.

A la resta d'agrupaments només els alumnes que tinguin relació amb la submatèria. Per exemple, a l'agrupament Escolarització Alimentació (EA), només s'hi afegiran els alumnes que queden a dinar en el centre.

Pases:

1. Crear agrupaments
2. Assignar alumnes

Assignació d'alumnes

Agrupaments de persones

Centre>>Agrupament de persones

Agrupaments persones

Agrupament:

Selecciona

Nou agrupament

Crea equip directiu AUTOMÀTIC

Crea equips docents AUTOMÀTIC

* Els agrupaments de Conselleria no poden ser editats pel centre. [En negreta i amb el literal: (Conselleria)]

Nou agrupament

Agrupament

Nom

Escolarització Bàsica

Agrupament COVID

Cancel·la

Desa

Passes:

- Pitjar el botó *Nou agrupament*
- Escriure el nom de l'agrupament, fent-lo coincidir amb el **nom de la submatèria**
- Pitjar el botó *Desa*.
- Repetir les passes per a cada agrupament que s'hagi de tenir

Descripció submatèria	Abreviatura submatèria
Escolarització Matinera	EM
Escolarització Bàsica	EB
Escolarització Alimentació	EA
Escolarització Descans	ED
Escolarització Tarda	ET

Agrupaments persones

Agrupament:

Selecciona

Selecciona

Escolarització Alimentació

Escolarització Bàsica

Escolarització Descans

Escolarització Matinera

Escolarització Tarda

Nou agrupament

Crea

titats pel centre. [En negreta i amb el literal: (Conselleria)]

Assignació d'alumnes

Agrupaments de persones

Centre>>Agrupament de persones

Passes per afegir **alumnes**

- Triar un agrupament
- Pitjar el botó *Afegir persona a l'agrupament*

Agrupaments persones

Agrupament:

- Escolarització Bàsica
- Selecciona
- Escolarització Alimentació
- Escolarització Bàsica**
- Escolarització Descans
- Escolarització Matinera
- Escolarització Tarda

Nou agrupament

Crea equip directiu AUTOMÀTIC

Crea equips docents AUTOMÀTIC

Edita agrupament

Copia a altre any

Filtrar:

Condició

No s'han trobat resultats.

Mostrant de 0 a 0 de 0 registres

Anterior

Següent

Afegir persona a l'agrupament

Elimina persona agrupament

* Els agrupaments de Conselleria no poden ser editats pel centre. [En negreta i amb el literal: (Conselleria)]

Assignació d'alumnes

Agrupaments de persones

Centre>>Agrupament de persones

Passes:

- Triar ensenyament, curs i grup
- Pitjar el botó *Cerca*; apareixeran els alumnes del grup i s'han de marcar tots els que han de ser afegits a l'agrupament.
- Pitjar el botó *Desa*
- Repetir les passes anteriors per a cada curs i grup d'alumnes que hagin de formar part d'un mateix agrupament.

Nova persona a l'agrupament

Afegir persona a **Escolarització Bàsica**

Alumnes Tutors **Personal docent** Personal no docent Afegeix persones concretes (NOMÉS ADMINS)

Ensenyament: Educació infantil Curs: 1r d'educació infantil Grup: A

Mostra 10 registres Filtrar:

<input type="checkbox"/>	Nom
<input type="checkbox"/>	CAFÈ MÚSICA, SUMAR
<input type="checkbox"/>	CIAN CALABRUIX, PISSARRA
<input type="checkbox"/>	PLOURE OLI, ALBERCOC

Mostrant de 1 a 3 de 3 registres

Anterior 1 Següent

Cancel·la Desa

Si es marca aquesta casella, queden seleccionats tots els alumnes

Assignació d'alumnes

Agrupaments de persones

Centre>>Agrupament de persones

Passes per afegir **personal**

- Triar un agrupament
- Pitjar el botó *Afegir persona a l'agrupament*.

Agrupaments persones

Agrupament:

Escolarització Bàsica

Selecciona

Escolarització Alimentació

Escolarització Bàsica

Escolarització Descans

Escolarització Matinera

Escolarització Tarda

Nou agrupament

Crea equip directiu AUTOMÀTIC

Crea equips docents AUTOMÀTIC

Edita agrupament

Copia a altre any

Filtrar:

Condició

No s'han trobat resultats.

Mostrant de 0 a 0 de 0 registres

Anterior Següent

Afegir persona a l'agrupament

Elimina persona agrupament

* Els agrupaments de Conselleria no poden ser editats pel centre. [En negreta i amb el literal: (Conselleria)]

Assignació d'alumnes

Agrupaments de persones

Centre>>Agrupament de persones

Passes:

- **Escolarització Bàsica (EB)**
→ Marcar **sempre** la persona que és tutora del grup, i a més, totes les persones que tenen una vinculació directa amb el grup en les sessions horàries que tenen el mateix nom que l'agrupament.
- A la **resta d'agrupaments**, marcar totes les persones que tenen una vinculació directa amb el grup en les sessions horàries que tenen el mateix nom que l'agrupament.
- Pitjar el botó *Desa*.

Nova persona a l'agrupament

Afegir persona a **Escolarització Bàsica**

Alumnes Tutors **Personal docent** Personal no docent Afegeix persones concretes (NOMÉS ADMINS)

Mostra 10 registres Filtrar:

Nom
<input type="checkbox"/> ÀTOM BROU, MAIG
<input type="checkbox"/> BÍBLIA FE, MORAT
<input type="checkbox"/> CAP ENERGIA, TE
<input type="checkbox"/> CARTERA SENTIT, VELL
<input type="checkbox"/> COLOR POESIA, GRAN
<input type="checkbox"/> CORALL DIMARTS, TORTUGA
<input type="checkbox"/> COURE HOTEL, CONTENIDOR
<input type="checkbox"/> DESCOBRIR HABITACIÓ, HELIOTROPI
<input type="checkbox"/> DOCENT VERD OLIVA, DONA
<input type="checkbox"/> GOMA VENT, HOTEL

Mostrant de 1 a 10 de 16 registres

Anterior **1** 2 Següent

Assignació d'alumnes

Alumnes assignats a una submatèria

Opcions de menú des d'on es pot fer aquesta tasca:

- *Horaris>>Horaris de grup*
- *Horaris >> Agrupacions d'alumnes per submatèria*
- *Horaris>>Submatèries*

Per poder gestionar la informació de Gestib, relativa als horaris, emprant llistats, es fa necessari que cada sessió horària tenguí ben assignats tots els alumnes que hi participen.

A la submatèria d'Escolarització Bàsica hi estaran assignats TOTS els alumnes de cada curs i cada grup.

A la resta de submatèries s'assignaran només el que hi participen.

Assignació d'alumnes

Alumnes assignats a una submatèria

Horaris >> Agrupacions d'alumnes per submatèria

Agrupacions d'alumnes per submatèria

Filtre de cerca

Ensenyament: Curs: Grup:

Llista alumnes

<input checked="" type="checkbox"/>	Alumne	
<input checked="" type="checkbox"/>	VERD GOMA, RACIONAL	
<input checked="" type="checkbox"/>	TARONJA ARQUITECTE, GRANOTA	
<input checked="" type="checkbox"/>	QUÍMICA JUDICI, HOME	
<input checked="" type="checkbox"/>	PARLAR DOCENT, PROVA	
<input checked="" type="checkbox"/>	LLENGUA VERDURA, PEU	
<input checked="" type="checkbox"/>	GRIS FOSC ARBRE, ZEBRA	
<input checked="" type="checkbox"/>	EXAMEN ÀNIMA, FEBRER	
<input checked="" type="checkbox"/>	DIMARTS PATATA, ARRÒS	
<input checked="" type="checkbox"/>	COR COMENÇAR, HEROI	
<input checked="" type="checkbox"/>	CARGOL MITOLOGIA, JOVE	
<input checked="" type="checkbox"/>	CADIRA RATOLÍ, MONARQUIA	
<input checked="" type="checkbox"/>	BAIX VENDRE, ADVERTÈNCIA	

Mostrant de 1 a 12 de 12 registres

Llista submatèries

<input type="checkbox"/>	Submatèria	
<input type="checkbox"/>	Escolarització Alimentació-A	<input type="checkbox"/>
<input checked="" type="checkbox"/>	Escolarització Bàsica-A	<input checked="" type="checkbox"/>
<input type="checkbox"/>	Escolarització Descans-A	<input type="checkbox"/>
<input type="checkbox"/>	Escolarització Matinera-A	<input type="checkbox"/>
<input type="checkbox"/>	Escolarització Tarda-A	<input type="checkbox"/>

Mostrant de 1 a 5 de 5 registres

Repetir tot el procés per a cada curs i grup que s'hagi definit en el centre.

Data inici estudis:

01/09/2022

Desa

Neteja

Passes:

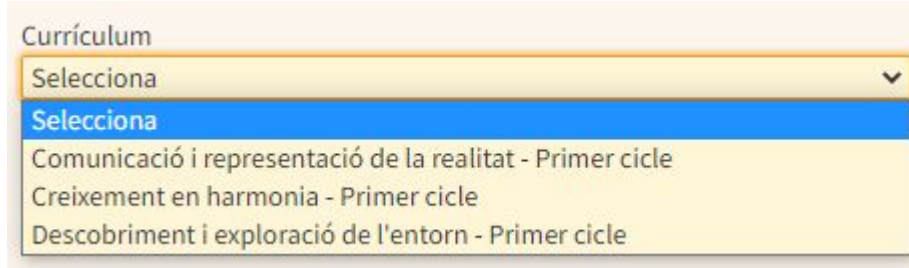
- Triar ensenyament, curs i grup.
- Triar la submatèria.
- Marcar tots els alumnes que formen part de l'horari de la submatèria triada.
 - Es poden marcar en bloc, o triant alumne per alumne.
- Pitjar el botó *Desa*.
- Repetir les passes anteriors per a cada submatèria que forma part de l'horari del grup triat.

Si els alumnes ja estan assignats a qualsevol submatèria NO S'ASSIGNARAN des d'aquesta pantalla. Ha d'anar a: Horaris > Horari de l'alumne

Avaluació

En aquests moments, (curs 2023/2024) , la normativa de referència és el [Decret 30/2022, d'1 d'agost, pel qual s'estableix el currículum i l'avaluació de l'educació infantil a les Illes Balears.](#)

Gestib permet gestionar informació relativa a l'avaluació fent servir els anomenats criteris d'avaluació associats a cada una de les àrees de coneixement, a més de poder adjuntar un informe complementari.



En les successives pàgines s'hi trobaran instruccions per poder **crear avaluacions**, **requisit previ** per poder avaluar i adjuntar un informe complementari.

S'ha de contactar amb el personal de l'IEPI per gestionar l'avaluació per criteris.

Avaluació

Indicacions per crear avaluacions i com penjar un informe complementari.

Crear avaluació.

És necessari crear avaluacions dins GestIB si es vol fer servir aquesta opció per informar als pares al llarg del curs. Ees poden crear fins a 5 avaluacions de seguiment. Però, la darrera entrega del curs d'aquest de l'informe, ha de quedar recollida SEMPRE en l'**avaluació final**.

Passes a seguir per crear les avaluacions:

1. Accedir a l'opció **Centre>>Fitxa del centre>>Avaluacions**



Avaluació

Indicacions per crear avaluacions i com penjar un informe complementari.

2. A la següent pantalla es triarà ensenyament, curs i grup i es pitjarà el botó Nova Avaluació

Avaluacions centre

Filtre avaluacions

Ensenyament: Curs: Període: Grup:

Llistat d'avaluacions

Mostra registres Filtrar:

Ava.	Curs	Període	Grup	Data inici ava.	Data fi ava.	Data inici aut.	Data fi aut.	Data publicació web	Permet comparativa	Data reunió
No s'han trobat resultats.										

Mostrant de 0 a 0 de 0 registres

Avaluació

Indicacions per crear avaluacions i com penjar un informe complementari.

- Només s'han de triar avaluacions de seguiment o avaluació Final.
- L'avaluació final SEMPRE s'haurà de crear perquè es correspon amb la que tindrà l'informe final de cada curs.
- Cada centre crearà tantes avaluacions de seguiment com vegades informi les famílies abans de fer l'informe final del curs.
- Per exemple, si un centre entrega tres informes al llarg del curs, llavors haurà de crear dues avaluacions de seguiment i l'avaluació final.

Avaluació

Indicacions per crear avaluacions i com penjar un informe complementari.

3. Emplenar dades relatives a l'avaluació. La següent imatge ajuda a emplenar la pantalla corresponent.

S'ha de pitjar el botó Desa una vegada estiguin tots els camps informats.

Avaluacions centre

Nova avaluació

Ensenyament: Curs: Període: Avaluació:

Grups

Nota: Si no selecciona curs es crearà l'avaluació seleccionada de tots els cursos i grups de l'ensenyament i període seleccionat.

Dades

Aquests camps s'han d'informar obligatòriament. Les dates representen l'interval de temps que compren la informació de l'informe que es penjarà.
La data de reunió ha d'estar compresa dins l'interval. Pot coincidir amb el darrer dia del període.

Data inici ava.: Data reunió:

Autorització des de: Autorització fins a: Data publicació web:

Lloc de la reunió:

Hora(0-23):

Permet comparativa de notes a la web de famílies

Aquests camps s'han d'informar per a què les persones tutores de cada grup puguin penjar els informes.
Les dates indiquen els dies en que el centre autoritza a poder penjar els informes complementaris.

Aquests camps s'han d'emplenar perquè la informació estigui disponible i visible per a les famílies.
Només ho podran veure aquelles persones que tinguin un usuari d'accés a GestIB

Sense especificar
Avaluació de seguiment 1
1a avaluació
Avaluació de seguiment 2
2a avaluació
Avaluació de seguiment 3
3a avaluació
Avaluació de seguiment 4
4a avaluació
5a avaluació
Final

Avaluació

Indicacions per crear avaluacions i com penjar un informe complementari.

Exemple d'una pantalla que mostra la creació de l'avaluació final

Avaluacions centre

Nova avaluació

Ensenyament: Curs: Període: **Avaluació:**

Grups

Dades

Data inici ava.: Data fi ava.: Data reunió:

Autorització des de: Autorització fins a: Data publicació web: Hora(0-23):

Permet comparativa de notes a la web de famílies

Avaluació

Indicacions per crear avaluacions i com penjar un informe complementari.

Un cop creades les avaluacions es pot veure el seu resum a l'opció principal *Centre>>Fitxa centre>>Avaluacions*. Es pot pitjar directament el botó Cerca o es pot filtrar per curs i grup.

Avaluacions centre

Filtre avaluacions

Ensenyament: Curs: Període: Grup:

[Cerca](#)

Llistat d'avaluacions

Mostra registres Filtrar:

Ava.	Curs	Període	Grup	Data inici ava.	Data fi ava.	Data inici aut.	Data fi aut.	Data publicació web	Permet comparativa	Data reunió
F	1r El	Anual	A	11/04/2023	30/06/2023	12/06/2023	27/06/2023	30/06/2023 15:00		29/06/2023

Mostrant de 1 a 1 de 1 registres

[Anterior](#) [1](#) [Següent](#)

[Nova avaluació](#)

Indicacions per crear avaluacions i com penjar un informe complementari.

Penjar informe d'avaluació complementari

- Per poder penjar un informe és requisit previ haver creat la o les avaluacions corresponents. Una per a cada vegada que s'hagi d'informar a les famílies. Recordar que la darrera i definitiva serà l'avaluació final.
- Només es pot penjar un document per avaluació.
- La mida del document no pot excedir els 2MB.
- Només poden penjar els documents els membres de l'equip directiu, les persones que tenen el càrrec de tutor de grup i les persones que tinguin associat al seu perfil el permís Administratiu centre.

Avaluació

Indicacions per crear avaluacions i com penjar un informe complementari.

Passes a seguir per penjar l'informe complementari

1. L'opció de menú per accedir-hi és: Alumnat>>Avaluació>>Avaluació: Adjuntar informe complementari



Avaluació

Indicacions per crear avaluacions i com penjar un informe complementari.

Passes a seguir per penjar l'informe complementari

2. En accedir a la pantalla s'ha de triar ensenyament, grup i avaluació, i després pitjar el botó Cerca

Avaluació: Adjunta informe complementari

Curs Grup Avaluació

Aquesta acció farà que s'obri una nova pantalla on es mostren els alumnes del grup triat, per poder seleccionar un alunme i associar-li l'informe.

Avaluació

Indicacions per crear avaluacions i com penjar un informe complementari.

Passes a seguir per penjar l'informe complementari

Avaluació: Adjunta informe complementari

Curs

1r d'educació infantil

Grup

A

Avaluació

Final

Cerca

Resultats

Termini en que el professorat té accés per poder penjar l'informe.

L'informe serà visible a partir del dia i hora que s'haurà informat en el moment de crear l'avaluació

Informe complementari (Final): Període autoritzat 12/06/2023 - 27/06/2023

Aquests documents seran visibles a la web de les famílies en el mateix moment que ho siguin els butlletins de qualificacions.

Filtrar:

<input type="checkbox"/>	Alumne/a	Grup	Nom document	Data pujada document
<input checked="" type="checkbox"/>	CASA OR, EXAMEN	A		
<input type="checkbox"/>	LLIBRE MENT, CAFÈ	A		
<input type="checkbox"/>	MARÇ CALENDARI, FRUITA	A		
<input type="checkbox"/>	TE BLAU DE PRÚSSIA, JADE	A		
<input type="checkbox"/>	TENIR MAIG, ROMANÍ	A		
<input type="checkbox"/>	TRIST ARADA, ODI	A		
<input type="checkbox"/>	VACA TALENT, TAULA	A		

Mostrant de 1 a 7 de 7 registres

1.- Marcar l'alumne/a al que se vol associar l'informe
2.- Pujar el botó Seleccionar archivo, que permetrà triar el fitxer que es vol adjuntar
3.- Pujar el botó Pujar fitxer.
Repetir les passes per a cada un dels alumnes.

Seleccionar archivo

Ninguno archivo selec.

Pujar fitxer

Mida màxima per fitxer: 2,00 MB

CONTACTE

Per a qualsevol incidència o suggeriment, es pot contactar amb

gestib@educacio.caib.es

