



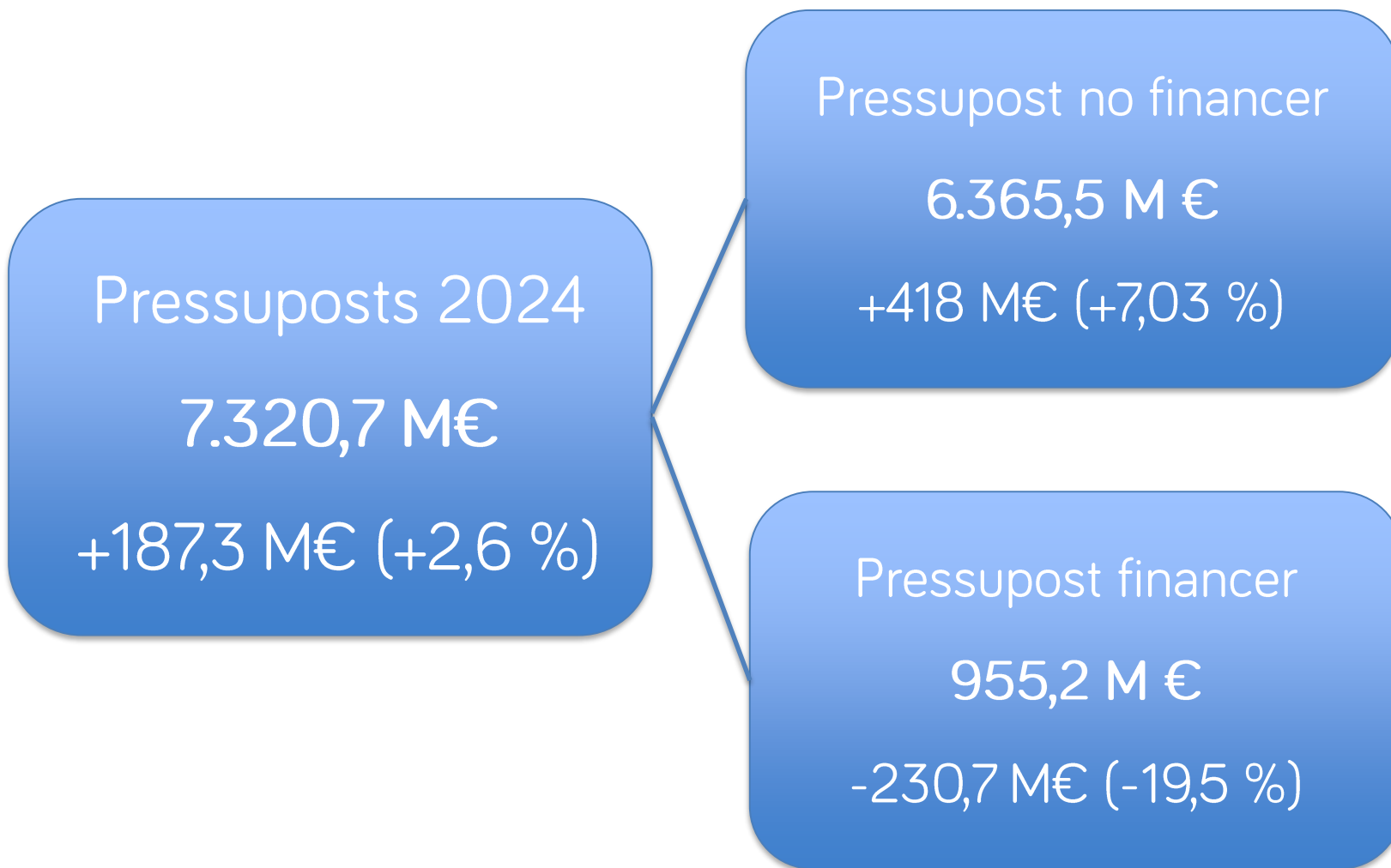
G CONSELLERIA  
O D'ECONOMIA, HISENDA I  
I INNOVACIÓ  
B

# PROJECTE DE PRESSUPOSTS DE LA COMUNITAT AUTÒNOMA DE LES ILLES BALEARES

Any 2024

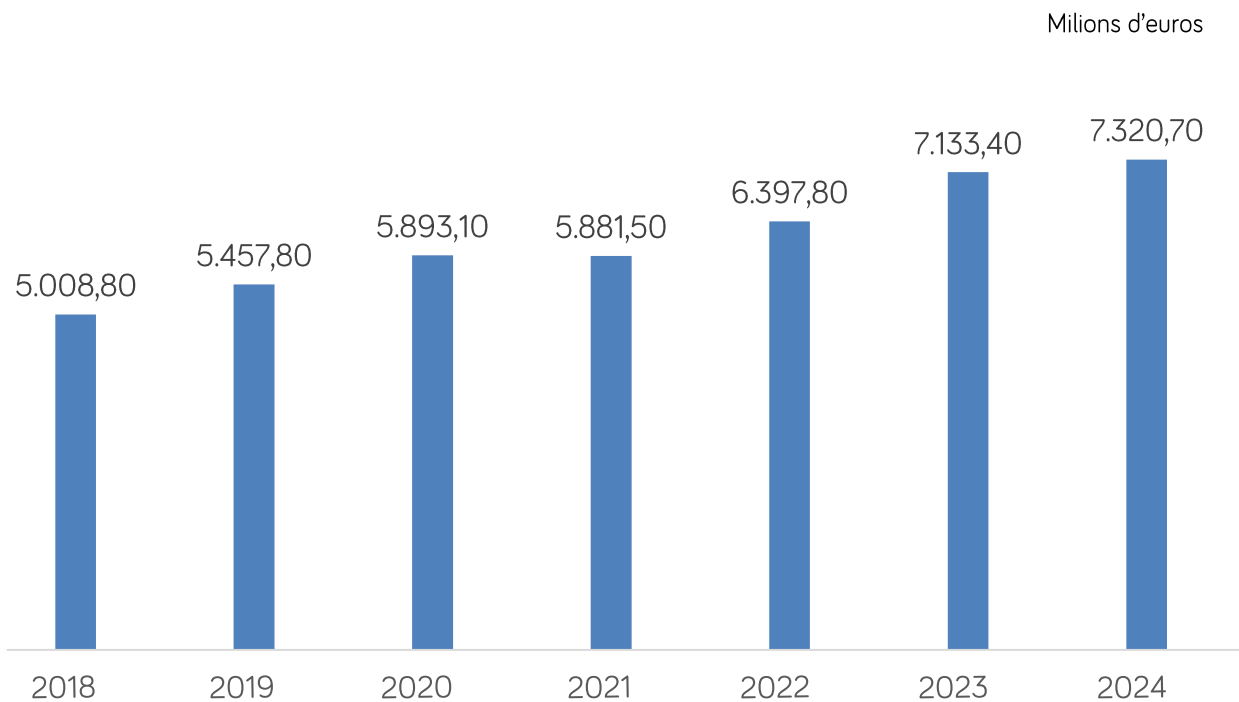


GOIB





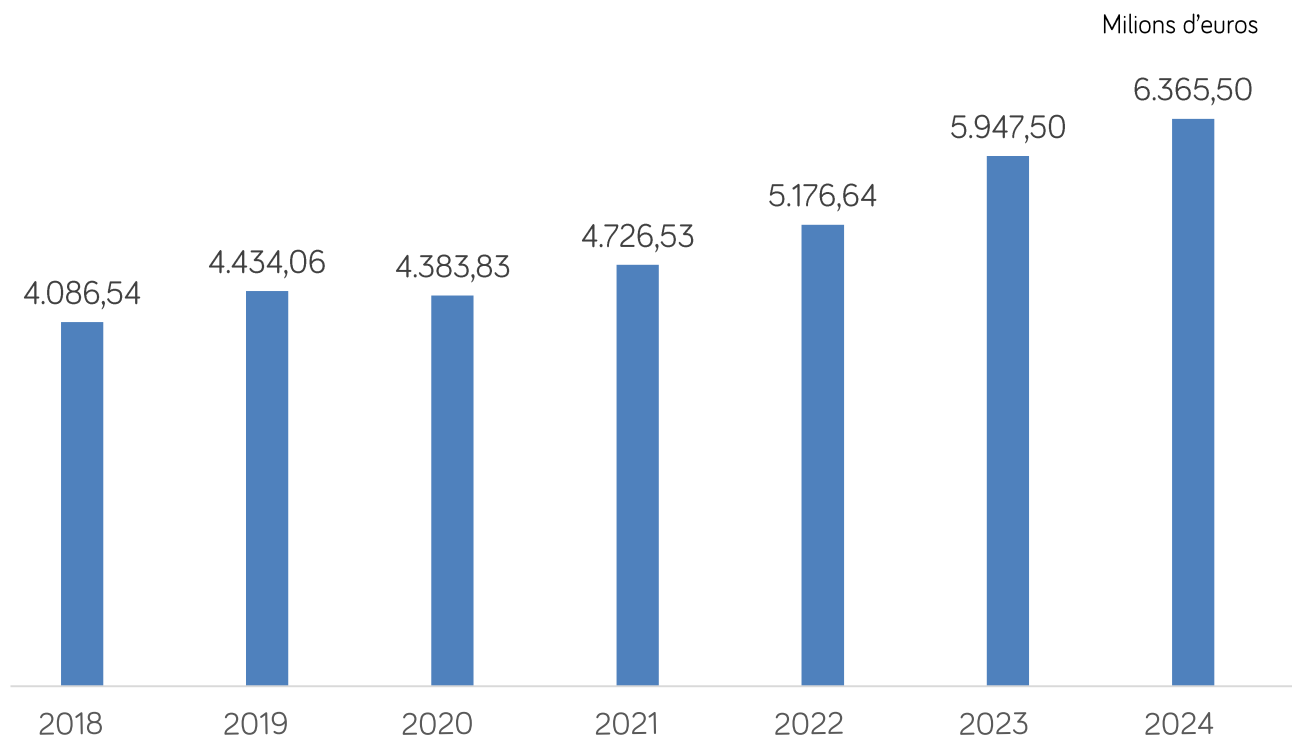
GOIB



Pressupost		Diferència interanual	Variació interanual %
2024	7.320,7 M€	187,3 M€	+2,6 %
2023	7.133,4 M€		



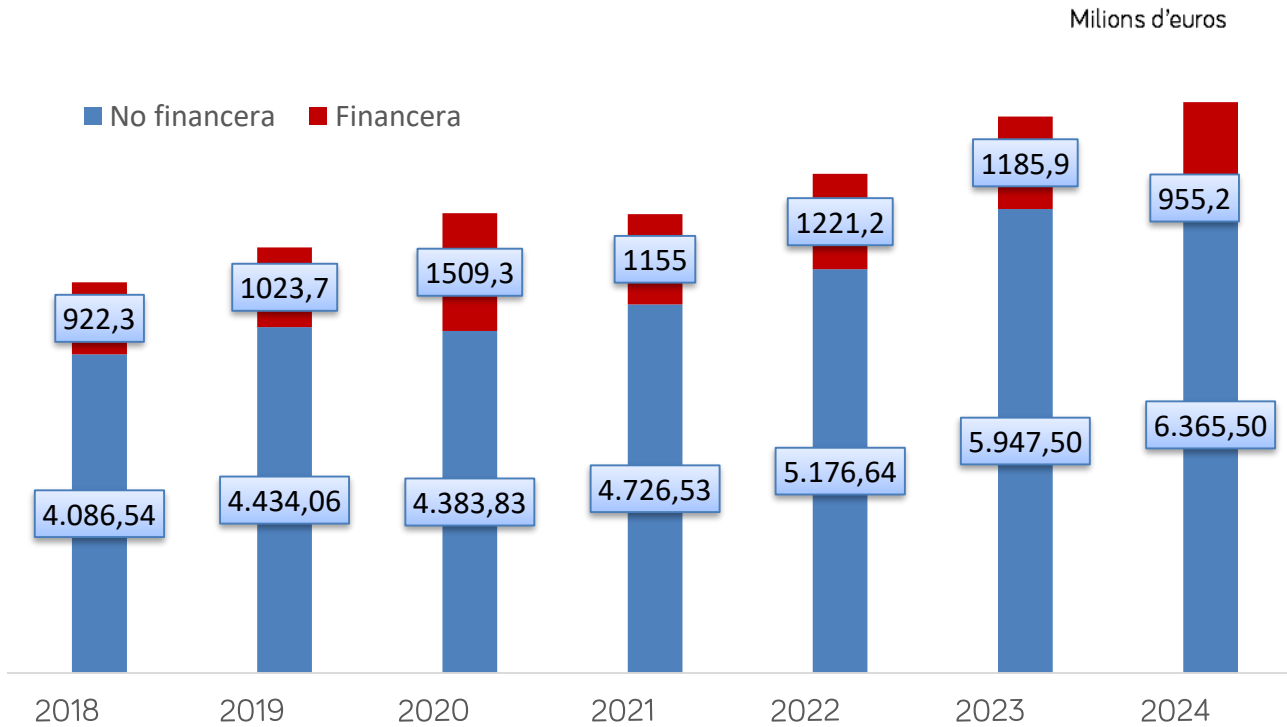
GOIB



Despesa no financera		Diferència interanual	Variació interanual %
2024	6.365,5 M€	418 M€	+7,03 %
2023	5.947,5 M€		



GOIB



Per primera vegada des del 2018, la despesa financera baixa dels 1.000 M€



GOIB

Var. interanual PIB	2021	2022	2023	2024	2023-1T	2023-2T
Illes Balears	11,1 %	14,2 %	3,9 %	2,6 %	6,5 %	4,8 %
Espanya	6,4 %	5,8 %	2,2 %	1,9 %	4,2 %	2,2 %
UE-27	5,7 %	3,4 %	0,8 %	1,4 %	1,1 %	0,4 %

Fonts: DG Economia i Estadística, INE i Eurostat





GOIB

Estabilitat pressupostària → Per primera vegada es fa un pressupost que es marca l'objectiu de dèficit del 0,0 %

Regles fiscals	2019	2020	2021	2022	2023	2024
% dèficit s/PIB	-0,1 %	-0,2 %	-1,1 %	-0,6 %	-0,3 %	0,0 %
Regla de la despesa	2,7 %	2,9 %	-	-	-	-



G  
O  
I  
B

Àmbit	2023	2024	Dif. 2023-2024	% Variació
Salut	2.241,1	2.354,4	+113,3	+5,1 %
Educació	1.259,4	1.353,8	+94,4	+7,5 %
Serveis Socials	339,9	351,9	+12	+3,5 %
<b>TOTAL</b>	<b>3.840,4</b>	<b>4.060,1</b>	<b>+219,7</b>	<b>+5,7 %</b>

Milions d'euros

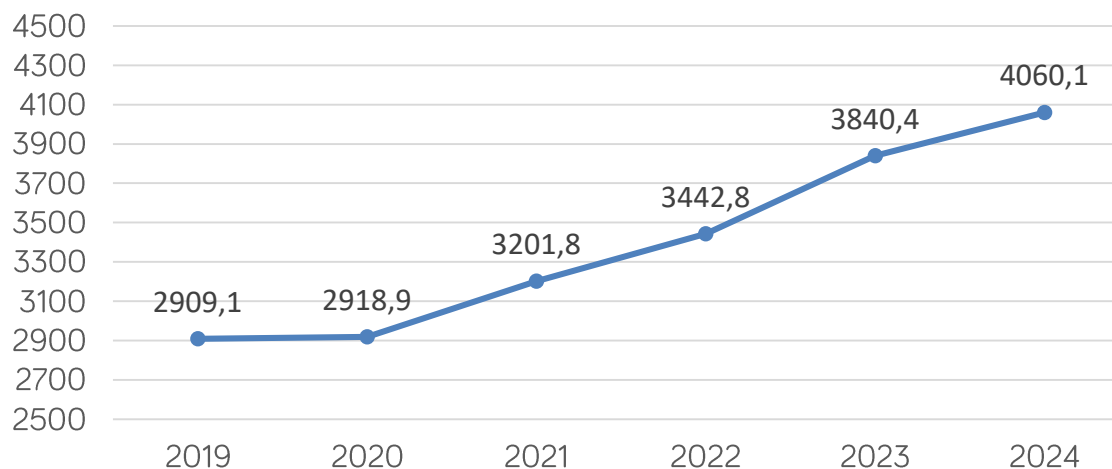
El pressupost per a polítiques socials s'incrementa en 220 M€

S'incrementen les partides en totes les àrees i especialment en:

- Educació (+7,5)
- Salut (+5,1 %)

Per primera vegada, se superen els 4.000 milions d'euros en despesa social.

## Evolució despesa social



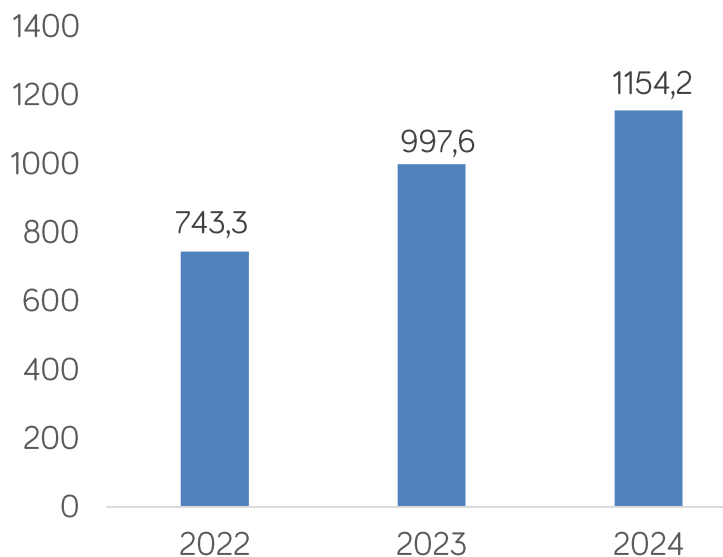




GOIB

PRESSUPOST INVERSIONS	2022	2023	2024	Dif. 2023-2024	Variació %
Sector Públic Administratiu	743,3	997,6	1.154,2	+156,6	+15,7 %

Milions d'euros

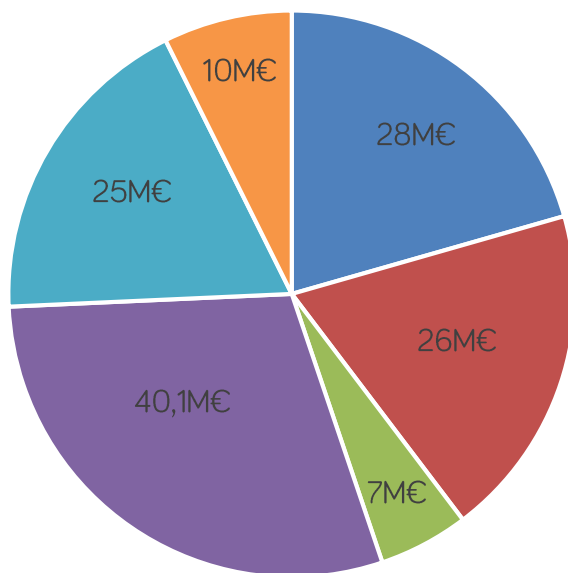


Els capítols d'inversions creixen un **15,7%** respecte del 2023 (+156,6 M€)



GOIB

	2023	2024	Dif. 2023-2024	Variació %
ITS	129,7	136,1	+6,4	+4,9 %

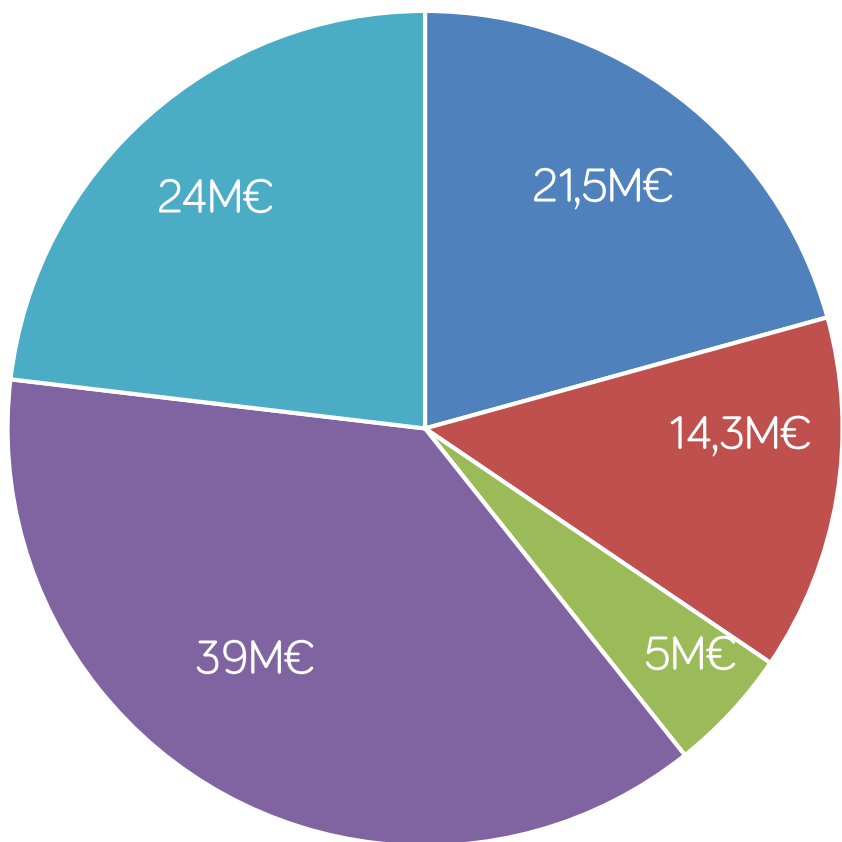


Més del 50 %  
es destina a  
medi ambient

- Conselleria de Presidència i Administracions Públiques
- Conselleria de Turisme, Cultura i Esports
- Conselleria d'Economia, Hisenda i Innovació
- Conselleria de la Mar i del Cicle de l'Aigua
- Conselleria d'Agricultura, Pesca i Medi Natural
- Conselleria d'Habitatge, Territori i Mobilitat



GOIB



← TOTAL:  
103,8 M€

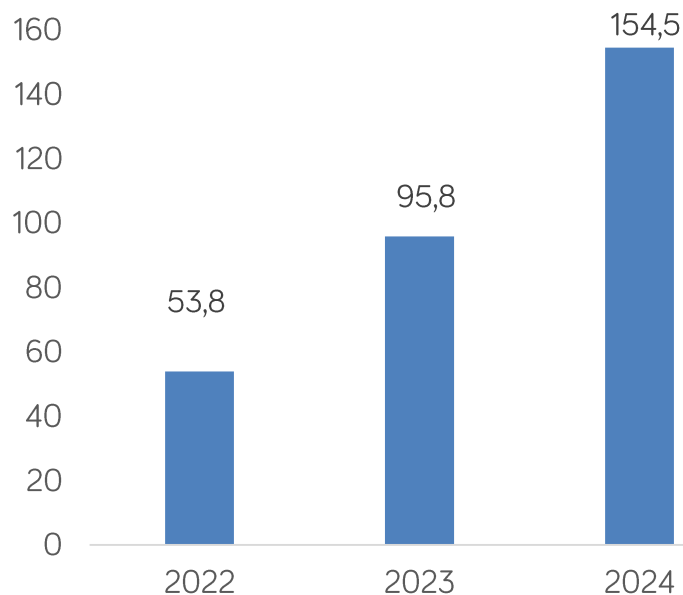
- Conselleria d'Educació i Universitats
- Conselleria de Famílies i Afers Socials
- Conselleria d'Economia, Hisenda i Innovació
- IB-Salut
- Conselleria d'Habitatge, Territori i Mobilitat



GOIB

PRESSUPOST INVERSIONS	2022	2023	2024	Dif. 22-24	Dif. 23-24
Per executar o iniciar actuacions	53,8	95,8	154,5	+100,8 (+187,4 %)	+58,8 (+61,4 %)

Milions d'euros



Les inversions per executar o iniciar actuacions en Educació **s'incrementen** un **61,4 %** respecte l'any passat i quasi un **200 %** respecte del 2022



Augmenten les transferències a consells insulars i ajuntaments, les aportacions a la concertació social i les ajudes a empreses.

Aquestes transferències impulsen els programes socials i els serveis insulars i municipals.

Sector públic	2023	2024	Variació 23/24	% Variació
Ajuntaments	140,0	204,0	+64,0	+46 %
Altres ens territorials	2,7	3,4	+0,7	+28 %
Consells insulars	632,7	657,2	+33,5	+5 %
Empreses públiques i ens de corporacions locals	36,1	41,0	+4,9	+14 %
<b>TOTAL</b>	<b>802,5</b>	<b>905,6</b>	<b>+103,1</b>	<b>+13 %</b>


Sector públic	2023	2024	Variació 23/24	% Variació
Concertació amb entitats privades	242,2	251,1	+8,9	+4 %
Transferències a empreses privades	142,8	222,1	+79,3	+56 %
<b>TOTAL</b>	<b>385</b>	<b>473,2</b>	<b>+88,2</b>	<b>+22,9 %</b>



GOIB

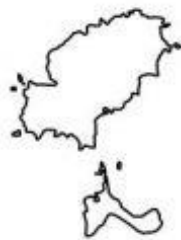
*Transferències derivades de la Llei 3/2014*

Augment del 5% (+27,8 M€)  
respecte del 2023: nou màxim  
històric del finançament dels  
consells insulars per a l'any 2024



581,1 M€

Eivissa 82,3 M€  
+ 4,5 M€



Formentera 12,1 M€  
+ 0,6 M€

Mallorca 411,5 M€  
+ 19 M€

Menorca 75,2 M€  
+ 3,7 M€





GOIB

## Reducció del tram autonòmic del IRPF

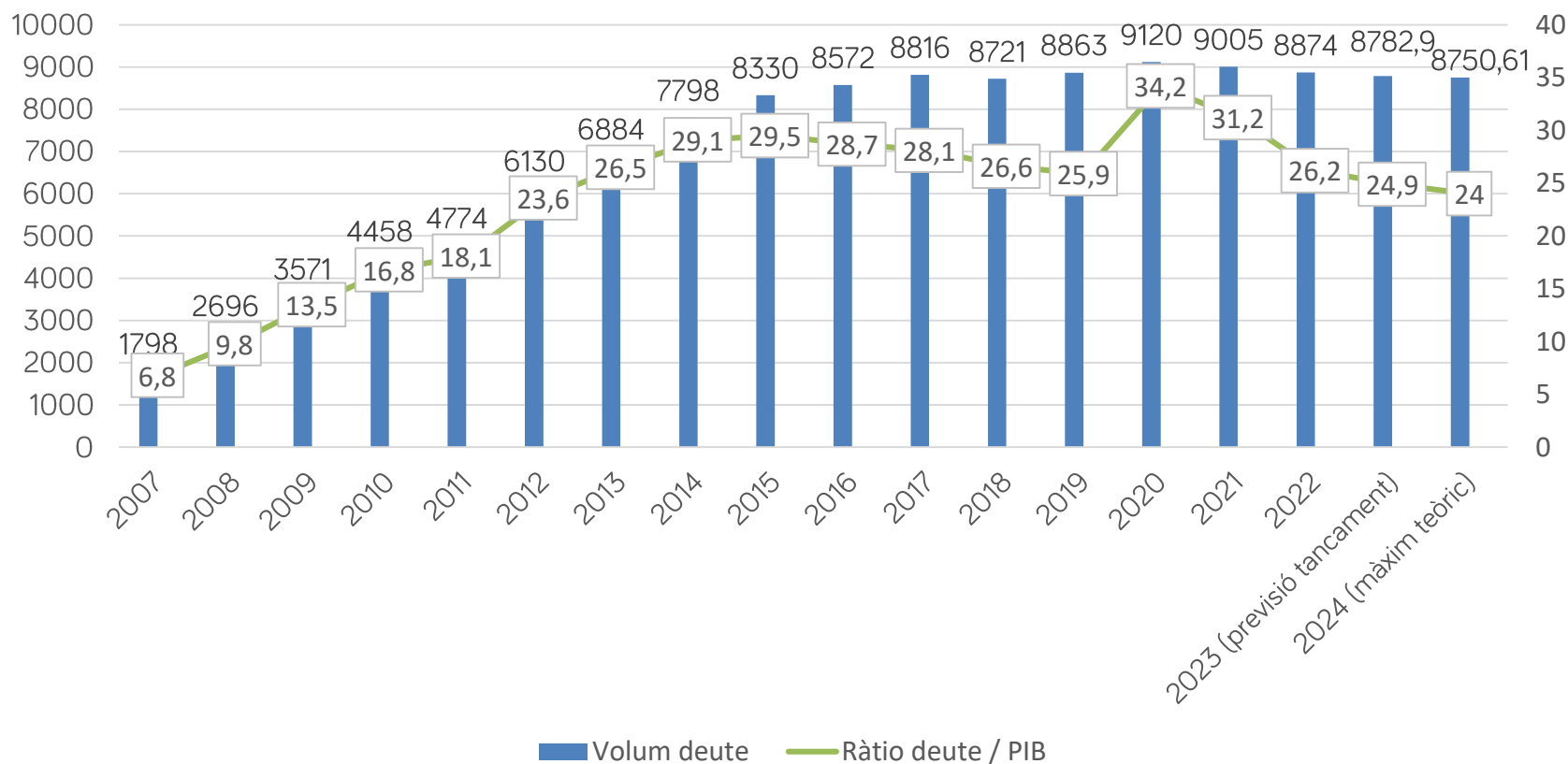
- 0,5 % per a rendes menors de 30.000 euros
- 0,25 % per a rendes superiors a 30.000 euros

Previsió d'introducció via esmenes de noves deduccions fiscals i l'ampliació de algunes de les existents

Es crea el Consell Assessor Fiscal (amb participació pública i privada) de caràcter consultiu i participatiu.



G  
O  
I  
B







G  
O  
I  
B

Capítol	2023	2024	Diferència	Variació
1.- Imposts directes	1.670,7	2.084,5	413,8	+24 %
2.- Imposts indirectes	3.324,2	3.370,4	46,2	+1,4 %
3.- Taxes, preus públics i altres ingressos	71,6	79,6	8	+11,2 %
4.- Transferències corrents	49,8	61,1	11,3	+22,7 %
5.- Ingressos patrimonials	4,1	5,2	1,1	+26,9 %
<b>Total ingressos Corrents</b>	<b>5.120,4</b>	<b>5.601</b>	<b>480,6</b>	<b>+9,3 %</b>
6.- Alineació d'inversions reals	0,0	0,0	0,0	0,0 %
7.- Transferències de capital	326,2	258,4	-67,8	-20,8 %
<b>Total ingressos de Capital</b>	<b>326,2</b>	<b>258,4</b>	<b>-67,8</b>	<b>-20,8 %</b>
<b>Total press. no financer</b>	<b>5.446,6</b>	<b>5.859,4</b>	<b>412,8</b>	<b>+7,6 %</b>
8.- Actius financers	282,0	463,1	181,1	+64,2 %
9.- Passius financers	1.404,8	998,2	-406,6	-28,9 %
<b>Total press. Financer</b>	<b>1.686,8</b>	<b>1.461,3</b>	<b>-225,5</b>	<b>-13,4 %</b>
<b>TOTAL Sector Públic Administratiu (SPA)</b>	<b>7.133,4</b>	<b>7.320,7</b>	<b>187,3</b>	<b>+2,6 %</b>

Milions d'euros

Pressupost SPA, inclou l'Administració general de la CAIB, el Servei de Salut i l'Agència Tributària de les Illes Balears



GOIB

Principals tributs	Pressupost inicial 2023	Pressupost 2024	Variació pressupost 2023/2024	% Variació
Impost sobre la renda de les persones físiques (IRPF)	1.468,0	1.911,2	443,2	+30 %
Impost sobre el valor afegit (IVA)	1.789,3	1.891,5	102,2	+5,7 %
Impost sobre transmissions patrimonials i AJD	979,1	843,6	-135,5	-13,8 %
• ITP	798,3	670,4	-127,9	-16 %
• AJD	180,8	173,2	-7,6	-4,2 %
Imposts especials subjectes a liquidació	329,9	399,3	69,4	+21 %
Impost sobre estades turístiques	132,0	136,1	4,1	+3,1
Impost sobre successions i donacions (ISD)	107,5	77	-30,5	-28,3 %
Cànon de sanejament d'aigües	85,6	90,1	4,5	+5,3 %
Impost sobre el patrimoni (IP)	85,5	86,4	0,9	+1,1 %
Taxa Joc	28,0	35,9	7,9	+28,2 %
Cànon sobre residus / impost sobre residus	8,2	9,8	1,6	+19,5 %

Milions d'euros



G  
O  
I  
B

Capítol	2023	2024	Diferència	% Variació
1.- Despeses de personal	1.976,0	2.111,3	135,3	+6,8 %
2.- Despeses en béns corrents i serveis	952,2	984,3	32,1	+3,4 %
3.- Despeses financeres	89,9	142,4	52,5	+58,4 %
4.- Transferències corrents	1.871,8	1.928,2	56,4	+3 %
5.- Fons de contingència	60	45	-15	-25 %
<b>Total despesa Corrent</b>	<b>4.949,9</b>	<b>5.211,3</b>	<b>261,4</b>	<b>+5,3 %</b>
6.- Inversions reals	319,7	344,9	25,2	+7,9 %
7.- Transferències de capital	677,9	809,3	131,4	19,4 %
<b>Total despesa Capital</b>	<b>997,6</b>	<b>1.154,2</b>	<b>156,6</b>	<b>+15,6 %</b>
<b>Total press. no financer</b>	<b>5.947,5</b>	<b>6.365,5</b>	<b>418</b>	<b>+7,03 %</b>
8.- Actius financers	32,9	32,1	-0,8	-2,4 %
9.- Passius financers	1.152,9	923,1	-229,8	-19,9 %
<b>Total press. Financer</b>	<b>1.185,9</b>	<b>955,2</b>	<b>-230,7</b>	<b>-3,2 %</b>
<b>TOTAL Sector Públic Administratiu (SPA)</b>	<b>7.133,4</b>	<b>7320,7</b>	<b>187,3</b>	<b>+2,6 %</b>

Milions d'euros



GOVERN  
ILLES  
BALEARS

GRÀCIES PER LA VOSTRA  
ATENCIÓ