



ENCUESTA OEDA-COVID 2020



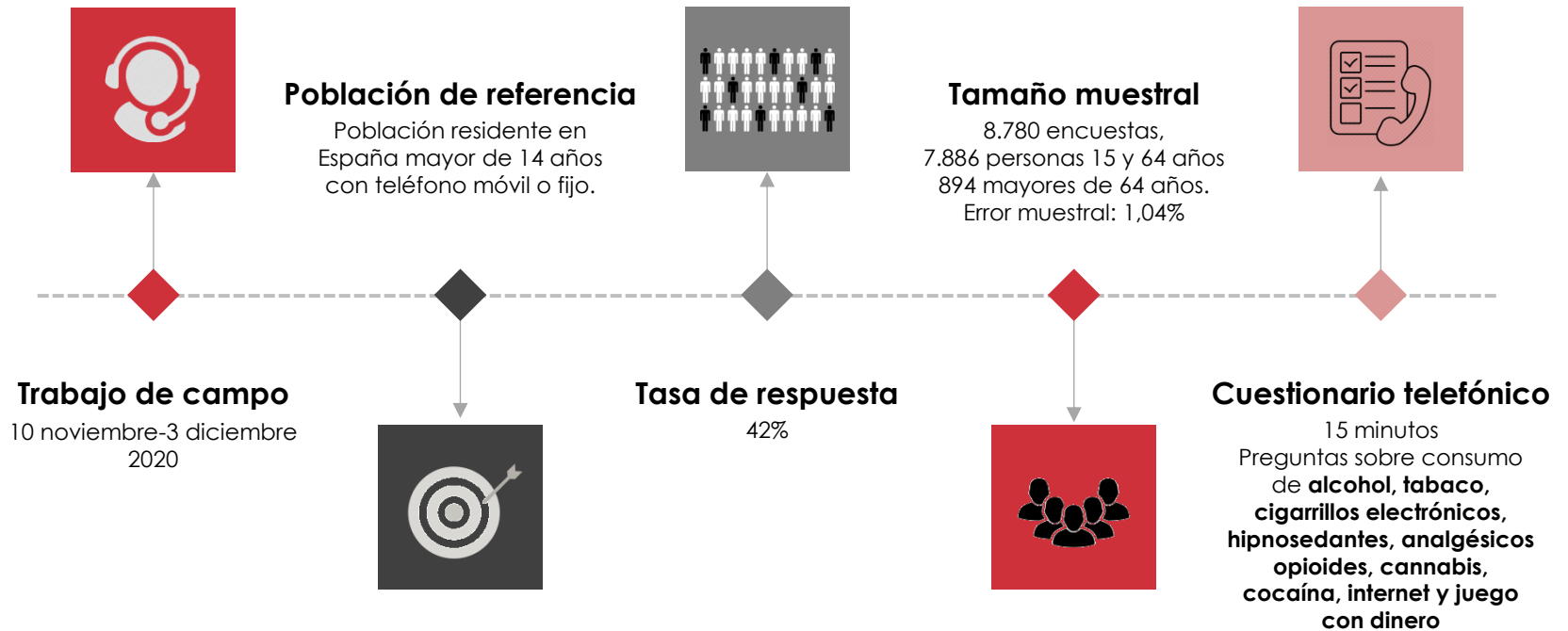
Observatorio Español de las Drogas y las Adicciones (OEDA)

Delegación del Gobierno para el Plan Nacional sobre Drogas (DGPNSD)

Ministerio de Sanidad

Madrid, 26 de marzo de 2021

Metodología



Encuesta OEDA-COVID

2020

en población de 15 a 64 años

Se registraron 7.886 cuestionarios válidos

3.961 hombres y 3.925 mujeres



GOBIERNO
DE ESPAÑA

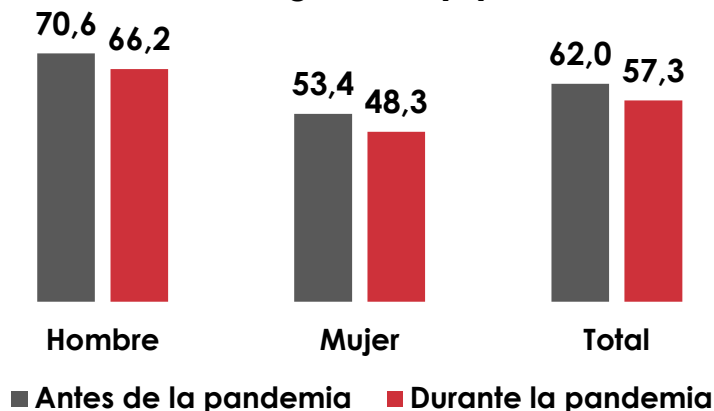
MINISTERIO
DE SANIDAD

SECRETARÍA DE ESTADO
DE SANIDAD

DELEGACIÓN DEL GOBIERNO
PARA EL PLAN NACIONAL SOBRE DROGAS

Prevalencia del consumo **antes y durante** la pandemia,

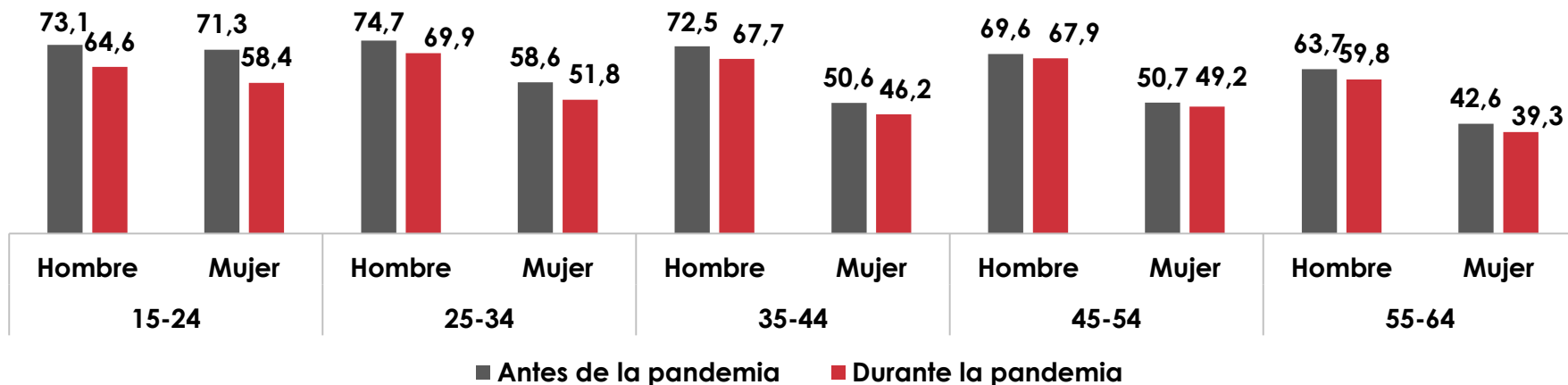
según sexo (%)



- Durante la pandemia, disminución del consumo
- Disminución en ambos sexos
- Disminución en todos los grupos de edad, fundamentalmente en < 25 años

Prevalencia del consumo **antes y durante** la pandemia,

según edad y sexo (%)

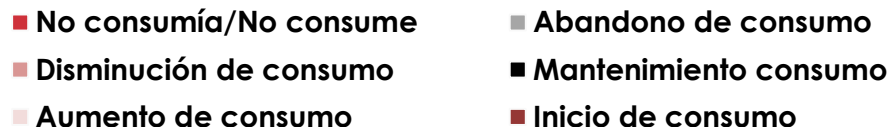
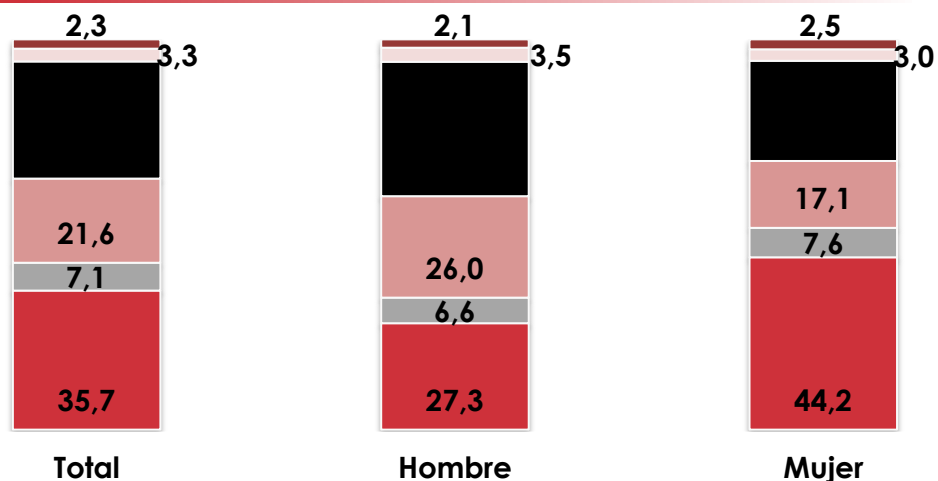


Cambios en el patrón del consumo de alcohol,

según sexo

Mujeres: > % de mujeres que **no consumían** alcohol antes de la pandemia y > % de mujeres que **abandonan** el consumo de alcohol durante la pandemia.

Hombres: > proporción que **mantienen** su consumo o lo **disminuyen** tras el inicio de la pandemia.

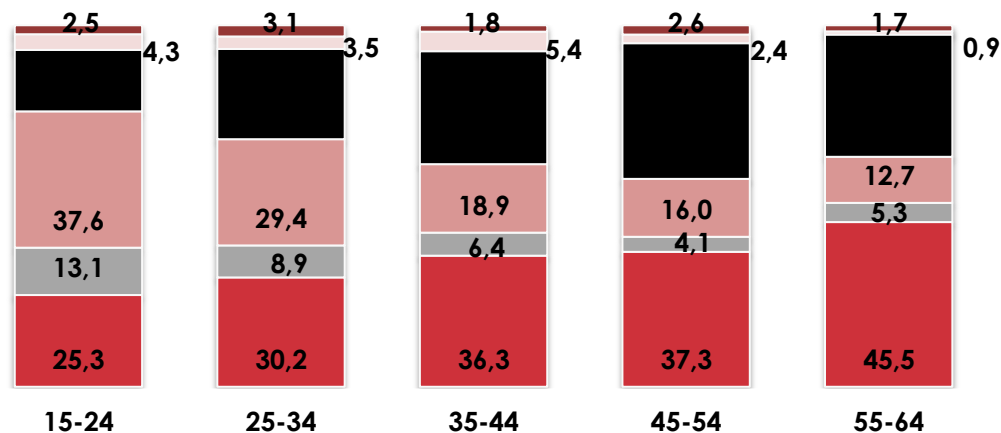


Cambios en el patrón del consumo de alcohol,

según edad

15-34 años: > prevalencia de consumo entre los más jóvenes, que es el grupo en el que se detecta una mayor tasa de **abandono** y de **reducción** del mismo.

35-64 años: El patrón de consumo presenta menos cambios. Hay un mayor **mantenimiento** del consumo.

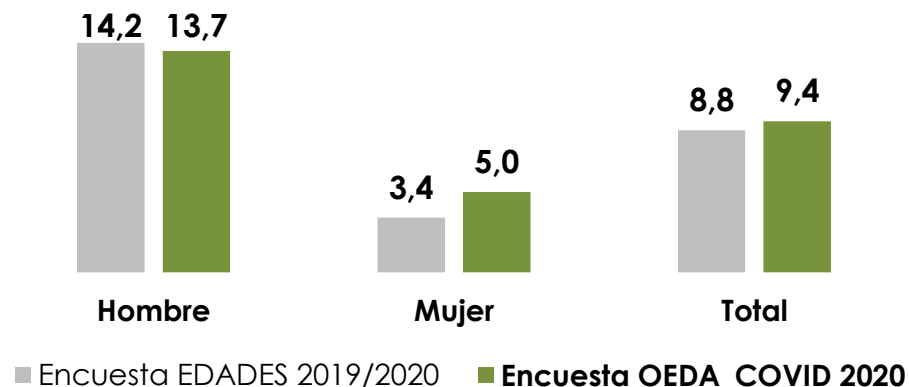


Consumo diario de alcohol Consumo diario antes y durante la pandemia

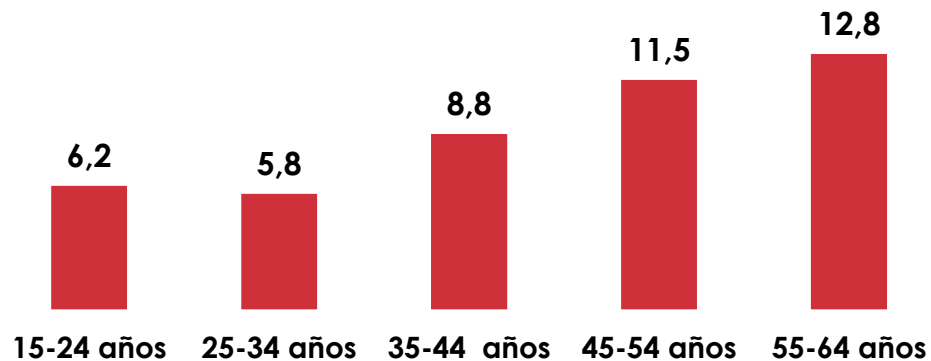
- Consumo diario permanece estable
- Mayor prevalencia de consumo diario en hombres
- Mayor prevalencia de consumo diario a medida que aumenta la edad



Prevalencia del **consumo diario** antes y durante la pandemia, **según sexo** (%)



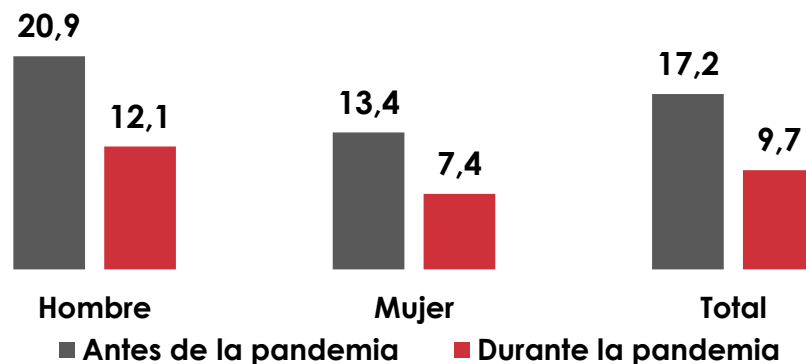
Prevalencia del **consumo diario** durante la pandemia, **según edad** (%)



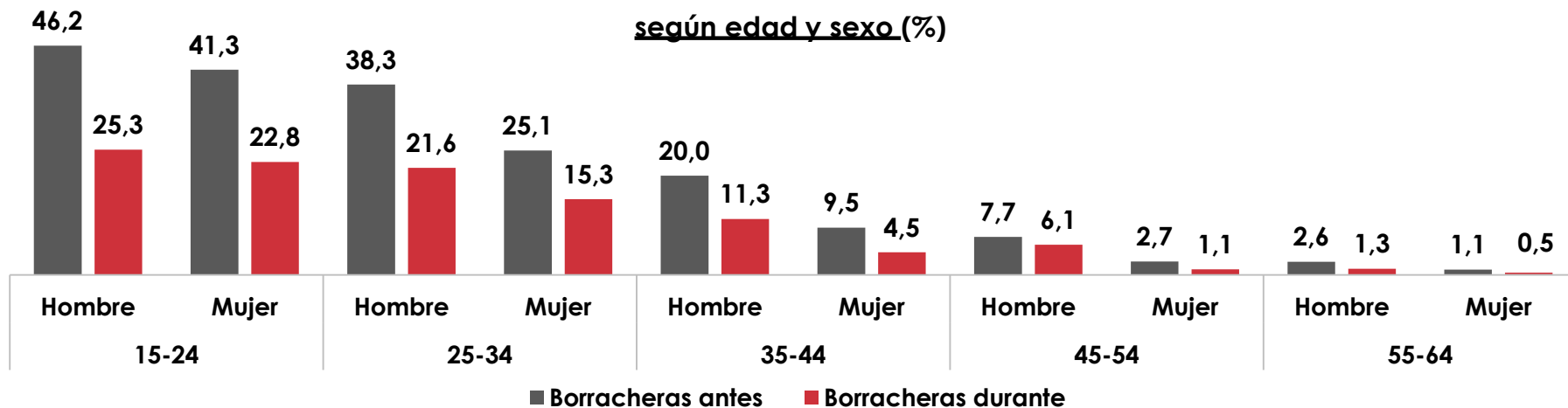


- Gran descenso durante la pandemia
- En ambos sexos
- Mayor descenso en < 25 años

Prevalencia de **borracheras antes y durante** la pandemia, según sexo (%)

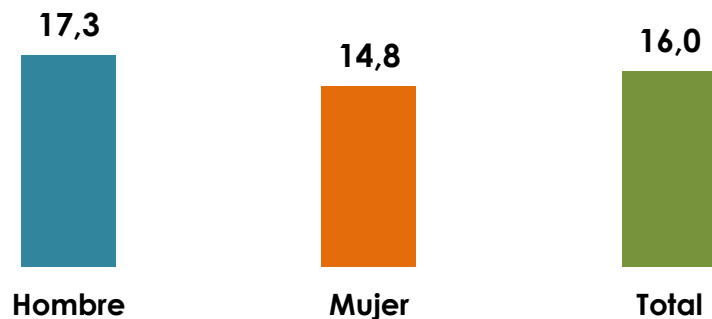


Prevalencia de **borracheras antes y durante** la pandemia, según edad y sexo (%)

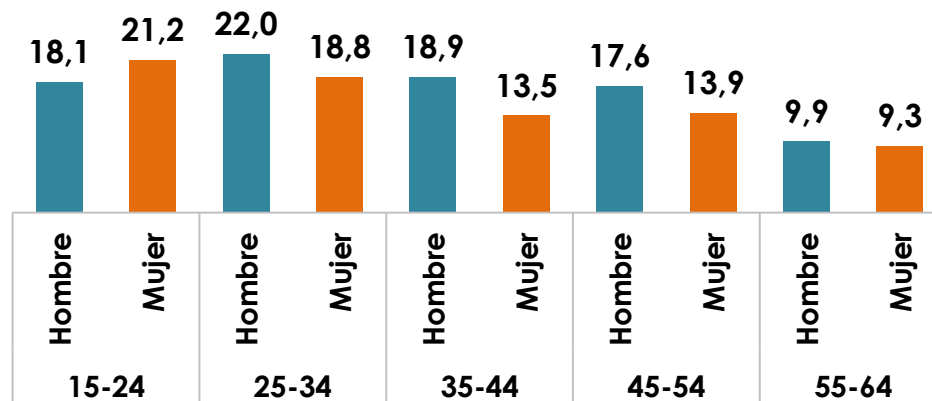


- Test utilizado: AUDIT-C
- Puntos de corte: ≥ 5 hombres ≥ 4 mujeres
- Posible consumo de riesgo superior en hombres, excepto en < 25 años

Prevalencia de **posible consumo de riesgo de alcohol durante la pandemia, según sexo (%)**

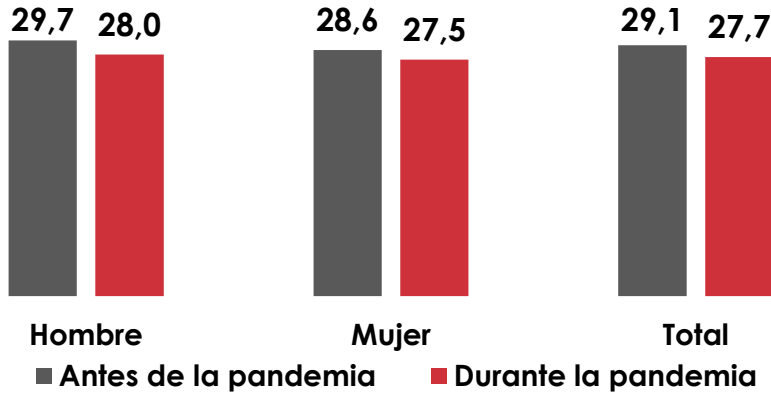


Prevalencia de **posible consumo de riesgo de alcohol durante la pandemia, según edad y sexo (%)**



Prevalencia del consumo **antes y durante** la pandemia,

según sexo (%)



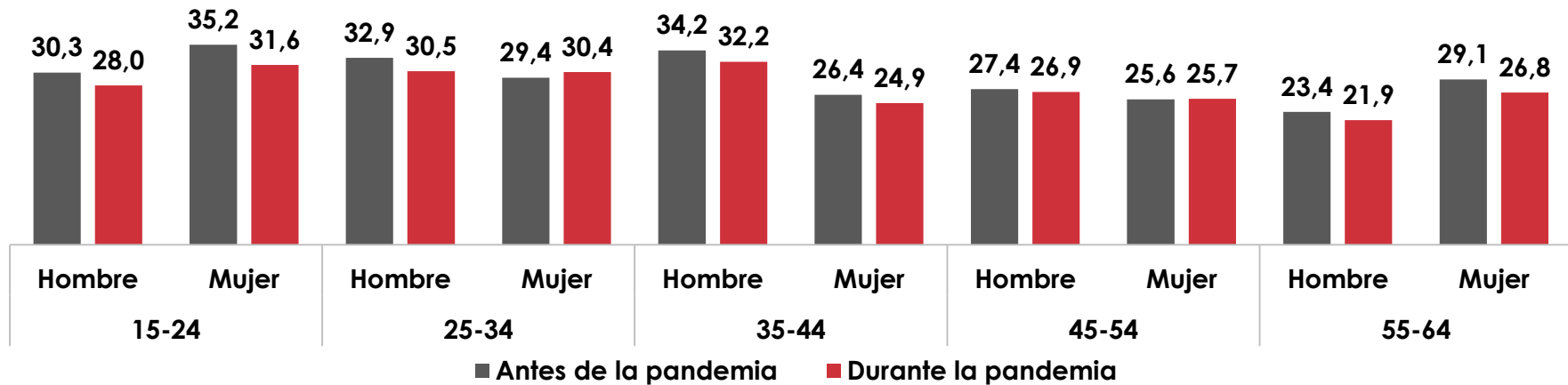
Durante la pandemia, ligera disminución del consumo

Disminución en ambos sexos, menos marcado en mujeres

Disminución en todos los grupos de edad, sobretodo en < 25 años

Prevalencia del consumo **antes y durante** la pandemia,

según edad y sexo (%)

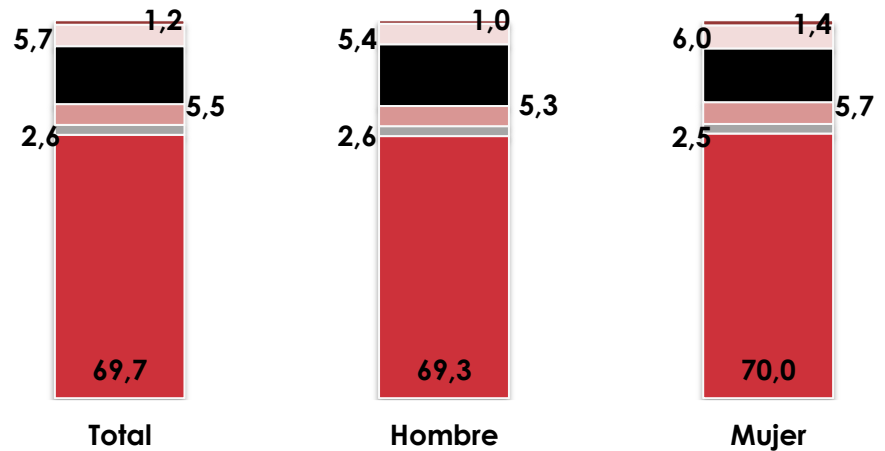


Cambios en el patrón del consumo de tabaco,

según sexo

No se aprecian grandes diferencias por sexo

Alrededor del 70% no fumaban ni antes ni durante la pandemia, el 2,6% lo ha **dejado** y alrededor del 1% han **empezado** a fumar en este periodo.



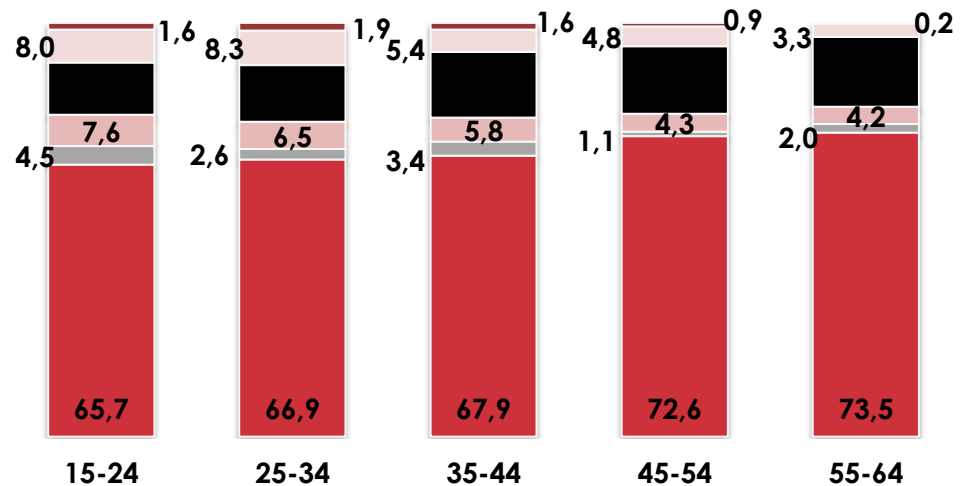
Cambios en el patrón del consumo de tabaco,

según edad

A medida que aumenta la edad, aumenta el porcentaje de no consumidores de tabaco.

45-64 años: **mantenimiento** del consumo sin producirse grandes cambios.

15-34 años: mayores porcentajes de cambio, en ambos extremos.




- No consumía y no consume
- Abandono de consumo
- Disminución de consumo
- Mantenimiento consumo
- Aumento de consumo
- Inicio de consumo

Consumo diario de tabaco

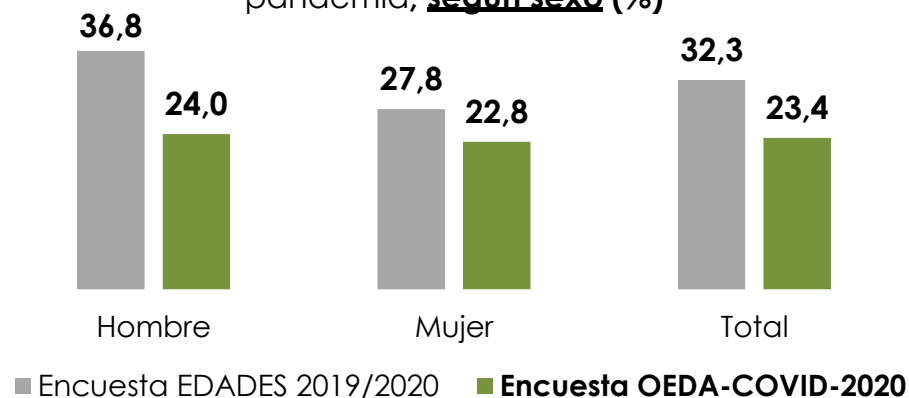
Consumo diario durante la pandemia

Consumo diario disminuye durante la pandemia

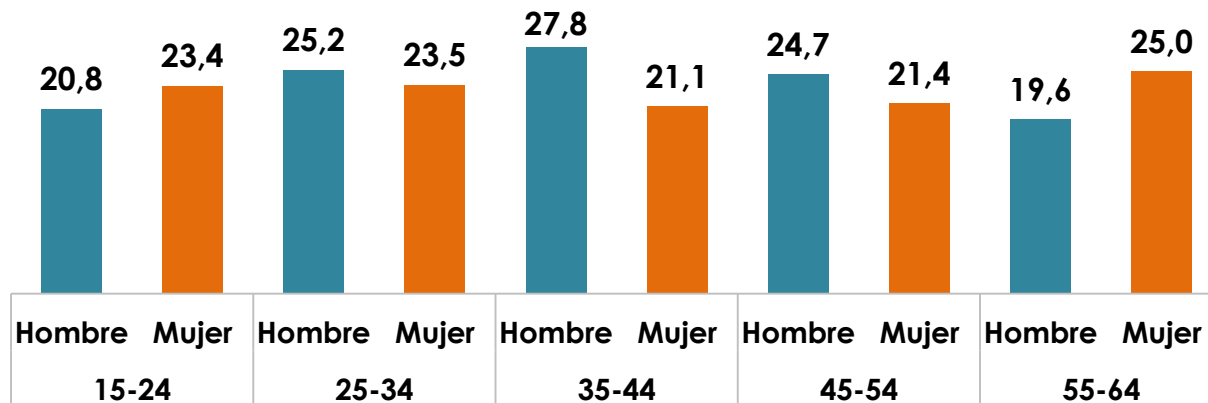
Durante la pandemia, mayor consumo en mujeres que en hombres en los grupos < 25 años y > 54 años



Prevalencia del **consumo diario** antes y durante la pandemia, según sexo (%)



Prevalencia del **consumo diario** durante la pandemia, según edad y sexo (%)

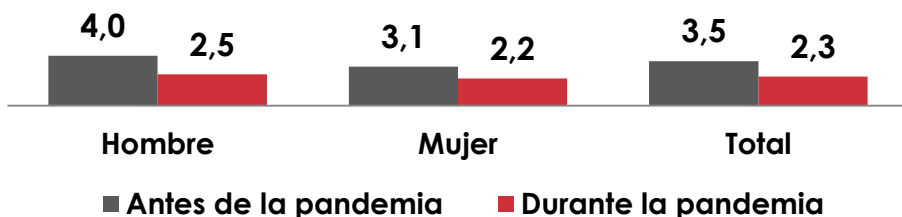


Cigarrillos electrónicos

Consumo antes y durante la pandemia

Prevalencia del consumo **antes y durante** la pandemia,

según sexo (%)

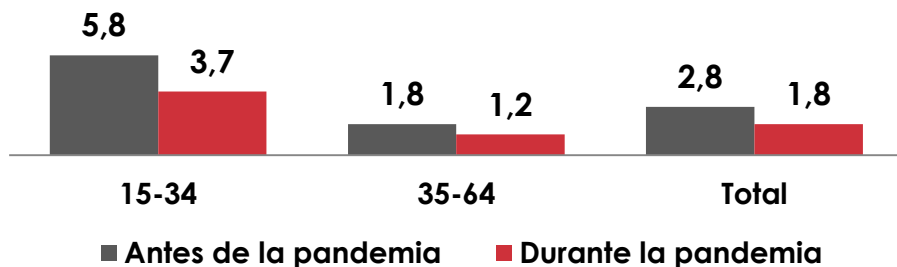


Durante la pandemia, disminución del consumo en ambos sexos y en todos los grupos de edad, fundamentalmente en < 34 años.

Mayor consumo en hombres y en < 34 años

Prevalencia del consumo **antes y durante** la pandemia,

según edad (%)



Cannabis

Consumo antes y durante la pandemia

Disminuye el consumo durante la pandemia

Mayor descenso del consumo en hombres

Mayor descenso del consumo en < 25 años

Posible consumo problemático de cannabis (CAST)

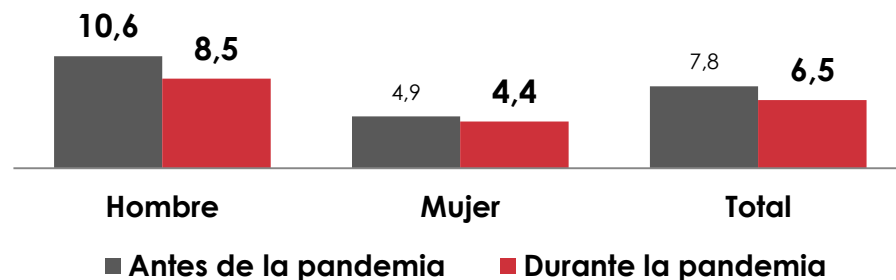
durante la pandemia

1,2% en el total de la población
1,9% en EDADES 2019/2020

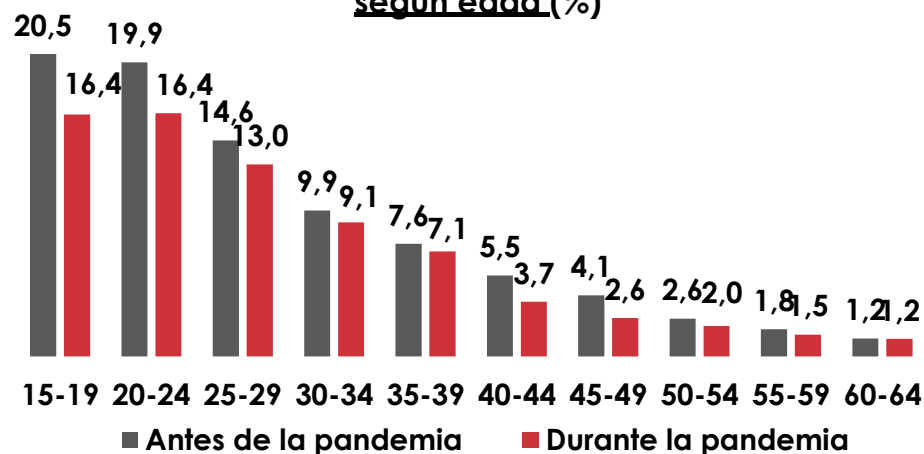
19% entre consumidores
22,5% en EDADES 2019/2020



Prevalencia del **consumo antes y durante** la pandemia, según sexo (%)



Prevalencia del **consumo antes y durante** la pandemia, según edad (%)



Cocaína

La prevalencia de consumo de cocaína en la población encuestada de 15 a 64 años es del **1,4% antes de la pandemia** y del **1% durante la pandemia**, lo que indica una disminución en el periodo estudiado.



Analgésicos opioides sin receta

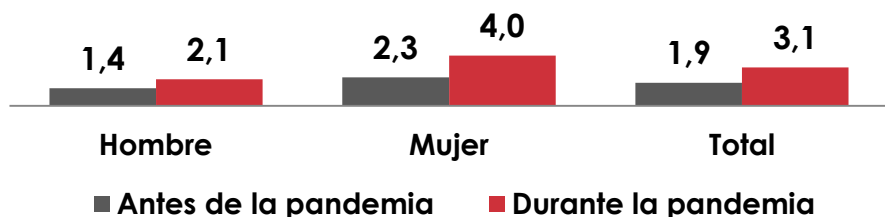
El **1,3%** de las personas encuestadas declara haber consumido **analgésicos opioides sin receta antes y durante la pandemia**, no encontrándose **diferencias por sexo**.



Hipnosedantes sin receta

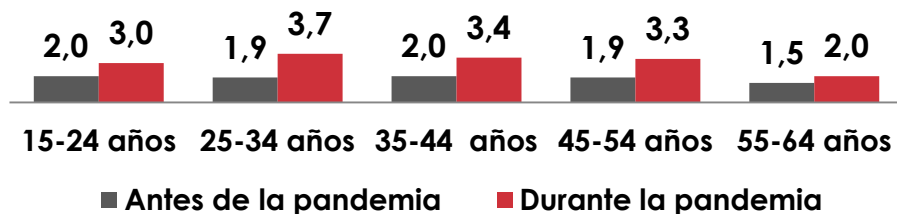
Consumo antes y durante la pandemia

Prevalencia del consumo **antes y durante** la pandemia,
según sexo (%)



- Durante la pandemia aumenta en ambos sexos, sobre todo en mujeres
- Mayor consumo en mujeres
- Durante la pandemia, mayor consumo de 25 a 54 años

Prevalencia del consumo **antes y durante** la pandemia,
según edad (%)

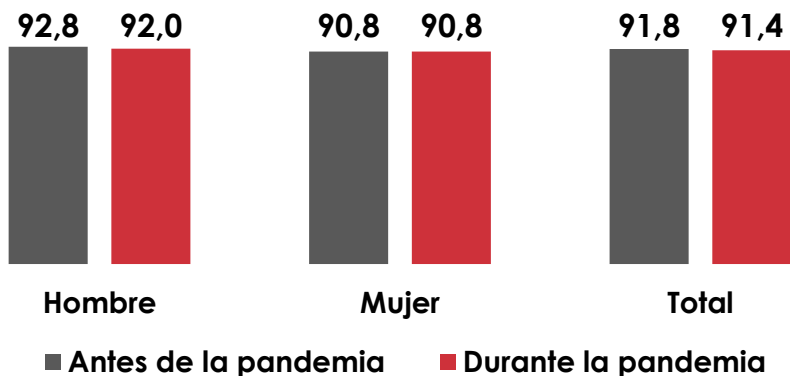


Internet por diversión

Uso antes y durante la pandemia

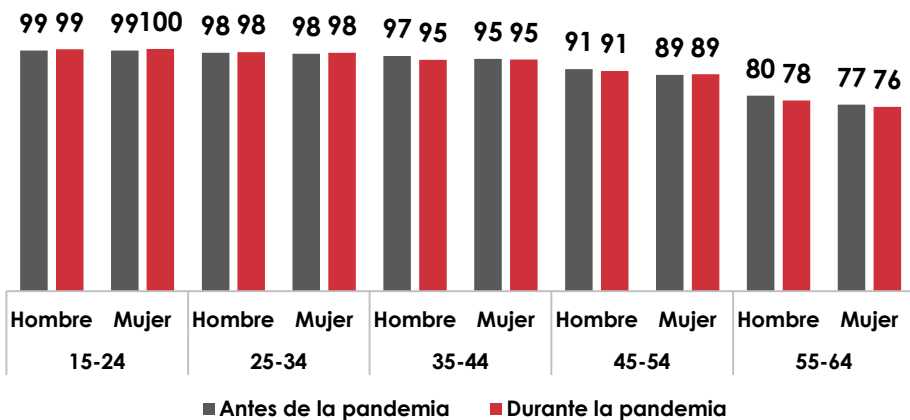
Prevalencia de uso **antes y durante** la pandemia,

según sexo (%)



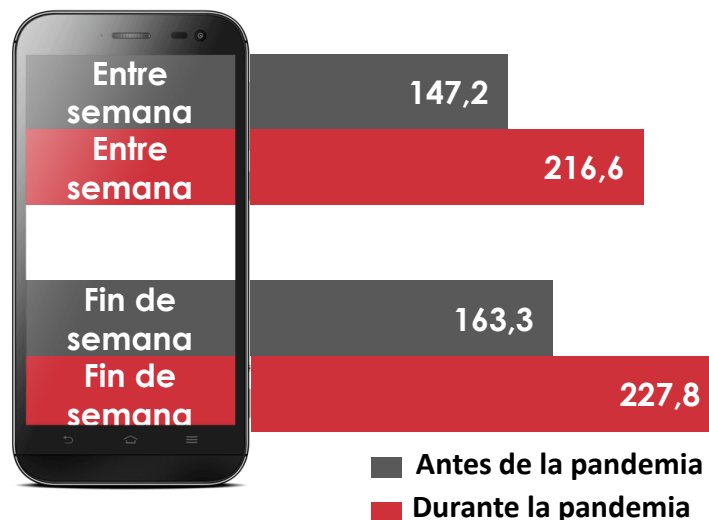
Prevalencia de uso **antes y durante** la pandemia,

según edad y sexo (%)



- Aumenta el tiempo de uso durante la pandemia
- No se observan diferencias según sexo
- A mayor edad, menor uso de internet

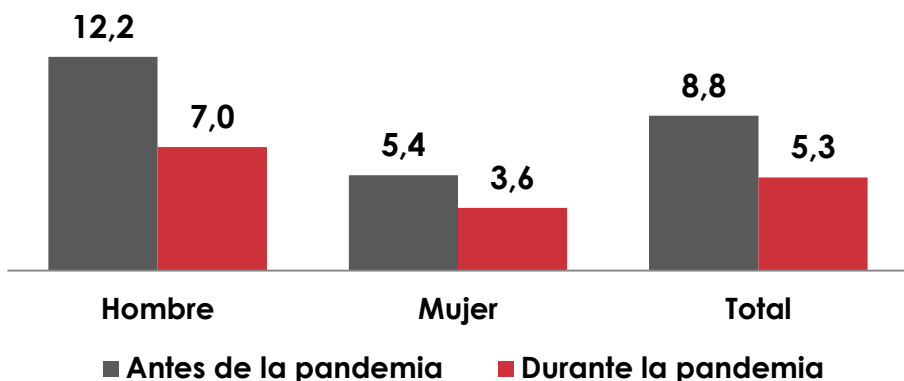
Tiempo medio dedicado al uso de internet **antes y durante** la pandemia, (minutos)



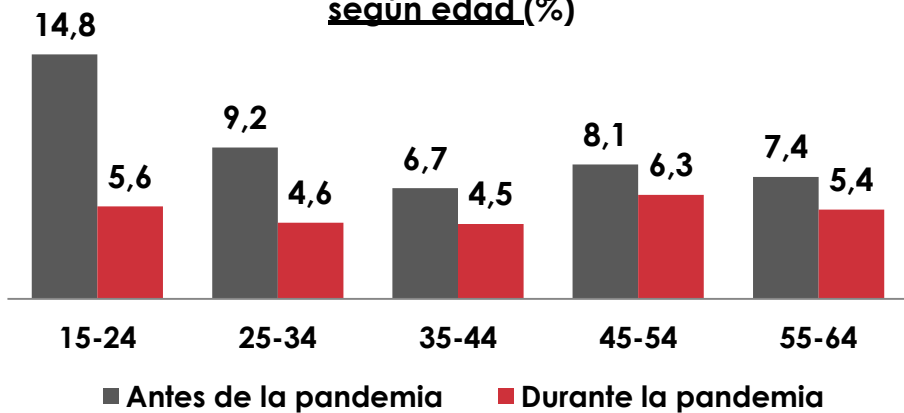
Juego con dinero presencial

Uso antes y durante la pandemia

Prevalencia de uso **antes y durante** la pandemia,
según sexo (%)



Prevalencia de uso **antes y durante** la pandemia,
según edad (%)



○ Durante la pandemia disminución en todos los grupos de edad y en ambos sexos

○ Mayor juego con dinero presencial en hombres

○ Durante la pandemia, mayor descenso en < de 25 años



GOBIERNO DE ESPAÑA

MINISTERIO DE SANIDAD

SECRETARÍA DE ESTADO DE SANIDAD

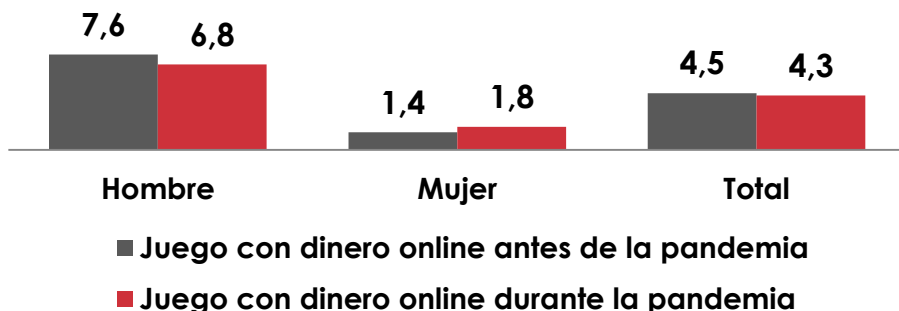
DELEGACIÓN DEL GOBIERNO PARA EL PLAN NACIONAL SOBRE DROGAS

Juego con dinero online

Uso antes y durante la pandemia

Prevalencia de uso **antes y durante** la pandemia,

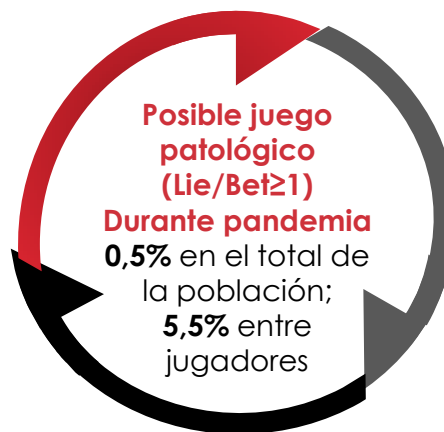
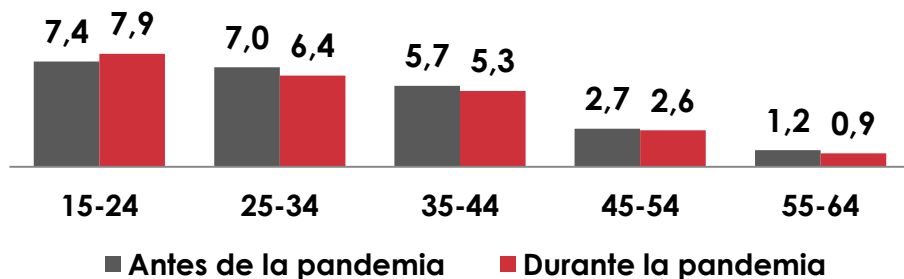
según sexo (%)



- Valores estables antes y durante la pandemia
- Mayor juego con dinero online en hombres
- A mayor edad, menor prevalencia de juego con dinero online
- Durante la pandemia, aumento el juego con dinero online en < de 25 años

Prevalencia de uso **antes y durante** la pandemia,

según edad (%)



GOBIERNO DE ESPAÑA

MINISTERIO DE SANIDAD

SECRETARÍA DE ESTADO DE SANIDAD

DELEGACIÓN DEL GOBIERNO PARA EL PLAN NACIONAL SOBRE DROGAS

Encuesta OEDA-COVID

2020

en población mayor de 64 años

Se registraron 894 cuestionarios válidos

408 hombres y 486 mujeres



GOBIERNO
DE ESPAÑA

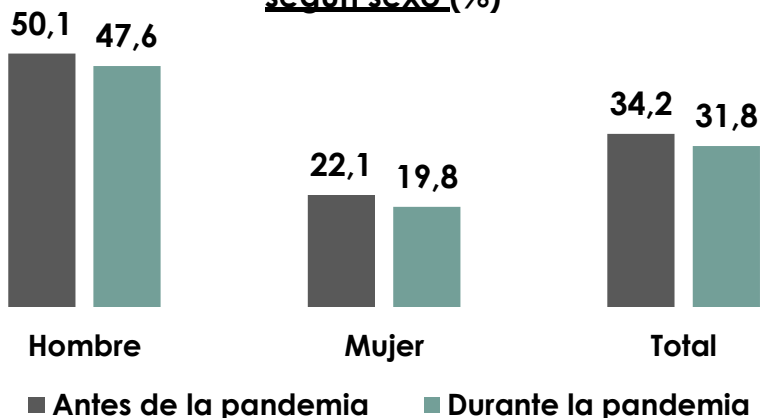
MINISTERIO
DE SANIDAD

SECRETARÍA DE ESTADO
DE SANIDAD

DELEGACIÓN DEL GOBIERNO
PARA EL PLAN NACIONAL SOBRE DROGAS

Prevalencia del consumo **antes y durante** la pandemia,

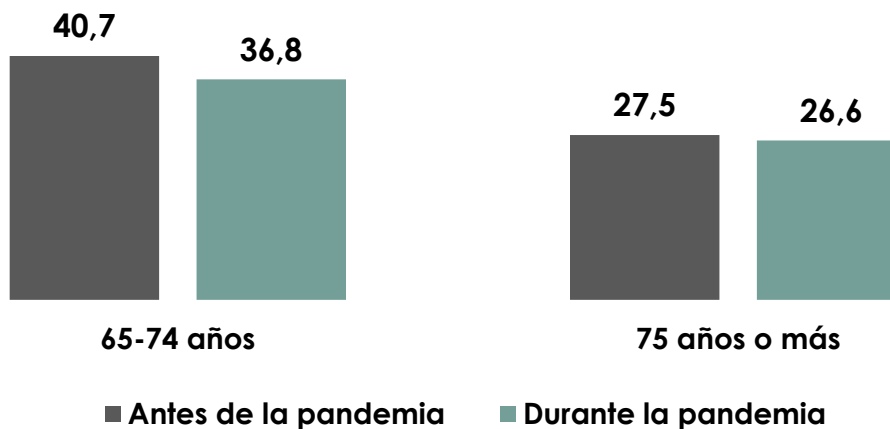
según sexo (%)



- Durante pandemia, ligera disminución del consumo
- Ligera disminución en ambos sexos
- Ligera disminución en ambos grupos de edad, fundamentalmente de 65 a 74 años

Prevalencia del consumo **antes y durante** la pandemia,

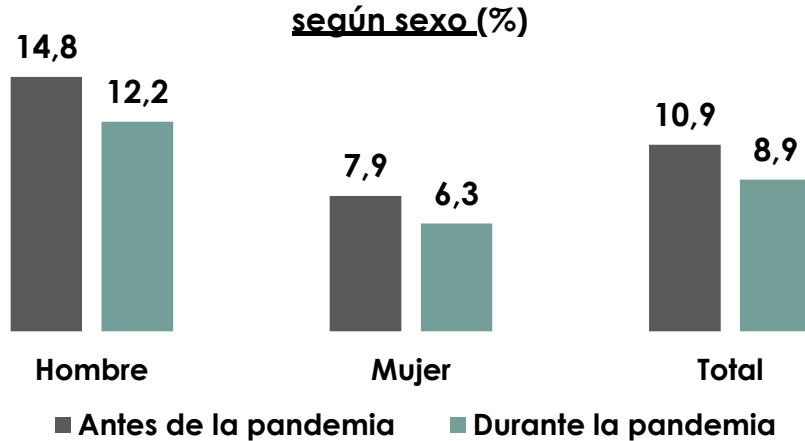
según edad (%)



Tabaco

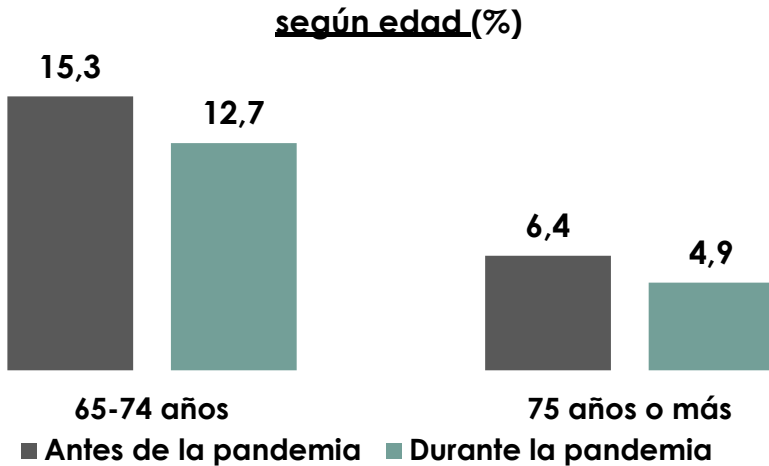
Consumo antes y durante la pandemia

Prevalencia del consumo **antes y durante** la pandemia,



- Durante pandemia disminución consumo
- Disminución en ambos sexos
- Disminución en ambos grupos de edad

Prevalencia del consumo **antes y durante** la pandemia,



Otras sustancias psicoactivas

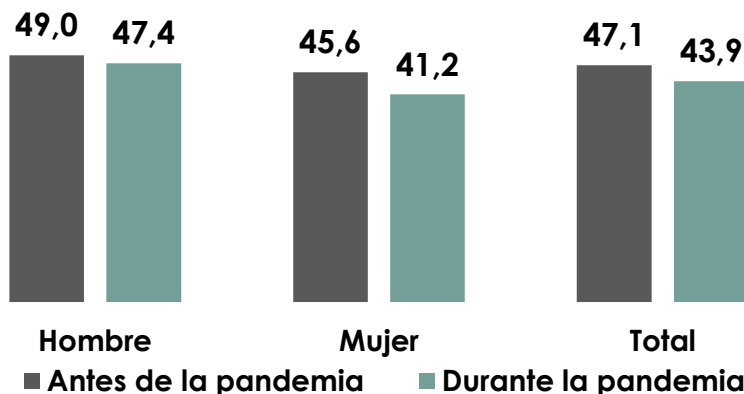
No se detecta consumo de otras sustancias psicoactivas tales como **hipnosedantes sin receta, analgésicos opioides sin receta, cannabis y cocaína** en este grupo de población, ni uso de **cigarrillos electrónicos**.

Uso de internet

Uso antes y durante la pandemia

Prevalencia de uso **antes y durante** la pandemia,

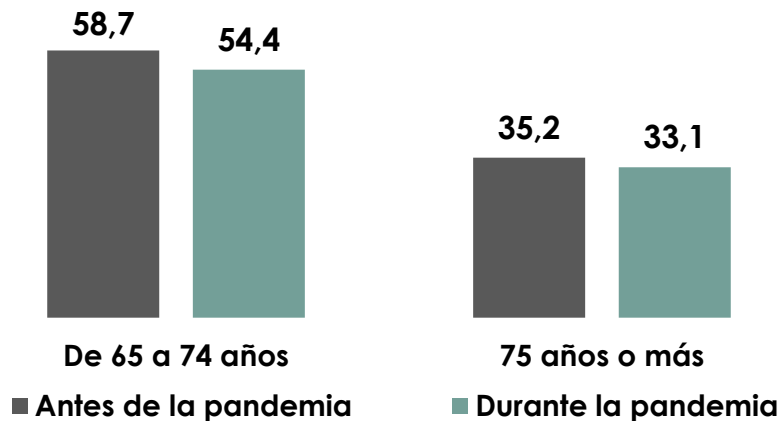
según sexo (%)



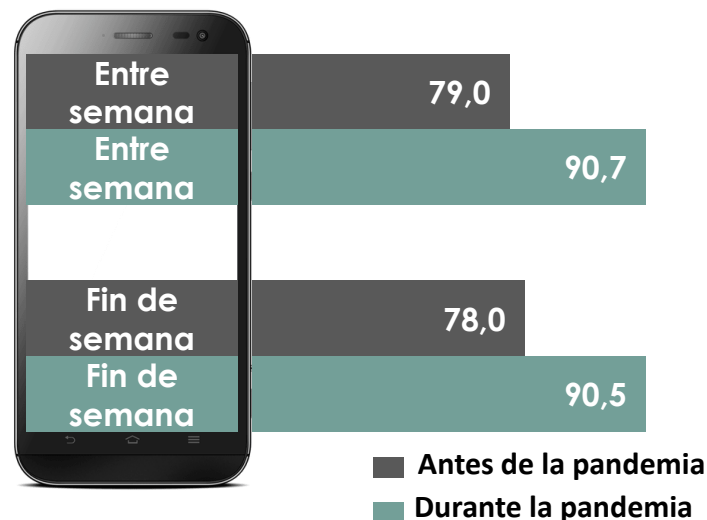
- Durante pandemia, disminuye la prevalencia de uso de internet
- Disminución mayor en mujeres
- Aumenta el tiempo diario entre los usuarios

Prevalencia del uso **antes y durante** la pandemia,

según edad (%)



Tiempo medio dedicado al uso de internet **antes y durante** la pandemia, (minutos)

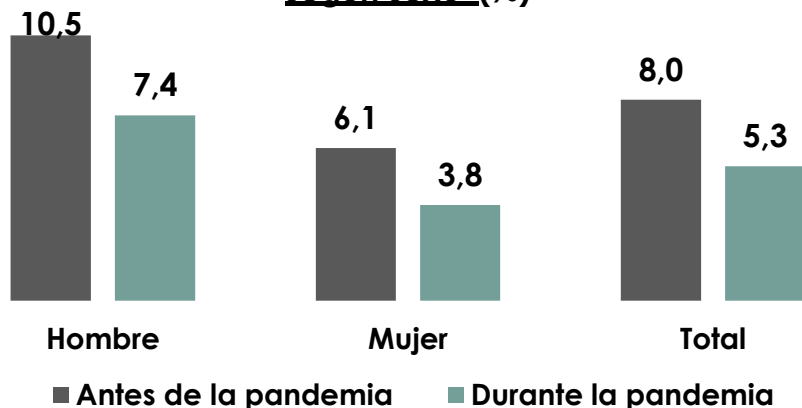


Juego con dinero presencial

Uso antes y durante la pandemia

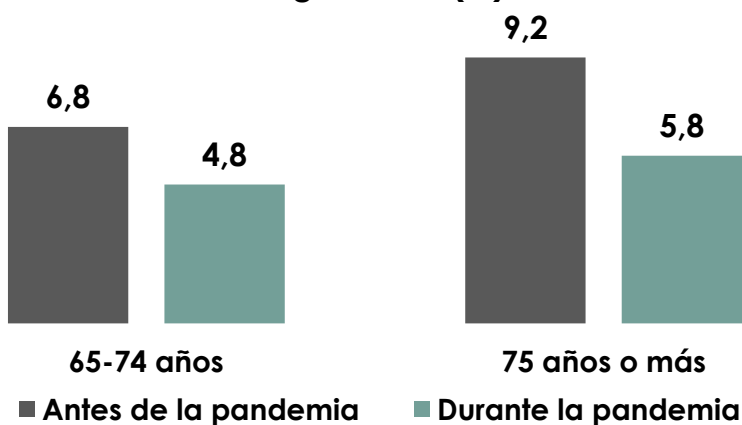
Prevalencia de uso **antes y durante** la pandemia,

según sexo (%)

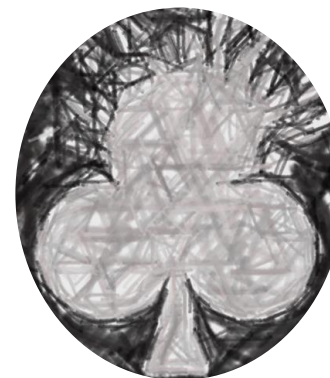


Prevalencia del uso **antes y durante** la pandemia,

según edad (%)



- Mayor juego con dinero presencial en > 74 años
- Durante la pandemia, disminución del juego con dinero presencial en ambos sexos, mayor por encima de 74 años



El **juego con dinero online** no se detecta en este grupo de población.



GOBIERNO DE ESPAÑA

MINISTERIO DE SANIDAD

SECRETARÍA DE ESTADO DE SANIDAD

DELEGACIÓN DEL GOBIERNO PARA EL PLAN NACIONAL SOBRE DROGAS



MUCHAS GRACIAS

ENCUESTA OEDA-COVID
2020



Observatorio Español de las Drogas y las Adicciones (OEDA)

Delegación del Gobierno para el Plan Nacional sobre Drogas (DGPNSD)

Ministerio de Sanidad

Madrid, 26 de marzo de 2021