



G DIRECCIÓ GENERAL
O SALUT PÚBLICA
I I PARTICIPACIÓ
B

ESTUDES 2018-2019 Illes Balears

Introducció

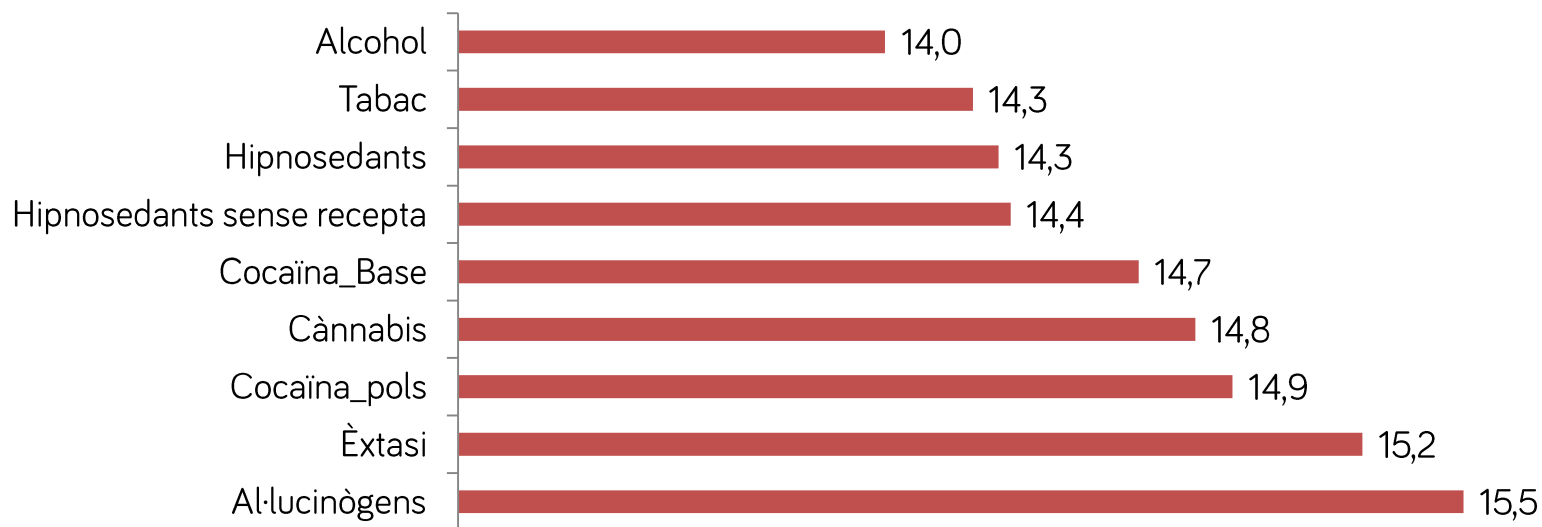
En aquest document es presenta la informació relativa a la prevalença del consum de diferents substàncies, a les percepcions i a les opinions de la població envers les drogues i altres addiccions, **de l'ESTUDES 2018-2019 a les Illes Balears**.

L'Enquesta sobre l'Ús de Drogues en l'Ensenyament Secundari a Espanya (ESTUDES) es fa **biennalment**, la promou i finança directament la **Delegació del Govern per al Pla Nacional sobre Drogues** i compta amb la col·laboració de les comunitats i ciutats autònomes.

L'**objectiu general** és obtenir informació que contribueixi a conèixer, dissenyar i avaluar polítiques dirigides a prevenir el consum i a abordar les conseqüències negatives de l'ús de les drogues i de les addiccions comportamentals.

El marc mostral de l'enquesta és la població d'estudiants matriculats en centres educatius d'entre **14 i 18 anys**. En aquesta edició la mostra a les Illes Balears va ser de **840 enquestes**.

Edat mitjana d'inici en el consum (anys)



Edat mitjana d'inici en el consum de les principals substàncies entre els estudiants d'ensenyament secundari de 14-18 anys de les Illes Balears, comparativa 2014-2018

	Alcohol	Tabac	Cànnabis	Hipnosedants	Cocaïna	Al·lucinògens
Any 2014	13,8	13,8	14,6	13,8	15,2	14
Any 2016	14,0	14,1	14,7	13,7	15,6	14,4
Any 2018	14,0	14,3	14,8	14,3	14,9	15,5

Consum de drogues

79,3



Alcohol

36,2



Tabac

30,4



Cànnabis

14,0



Hipnosedants


Prevalença de consum de drogues els darrers 12 mesos (%)

77,6



Alcohol

80,6



29,6



Tabac

41,4



29,9



Cànnabis

30,7



10,5



Hipnosedants

16,8

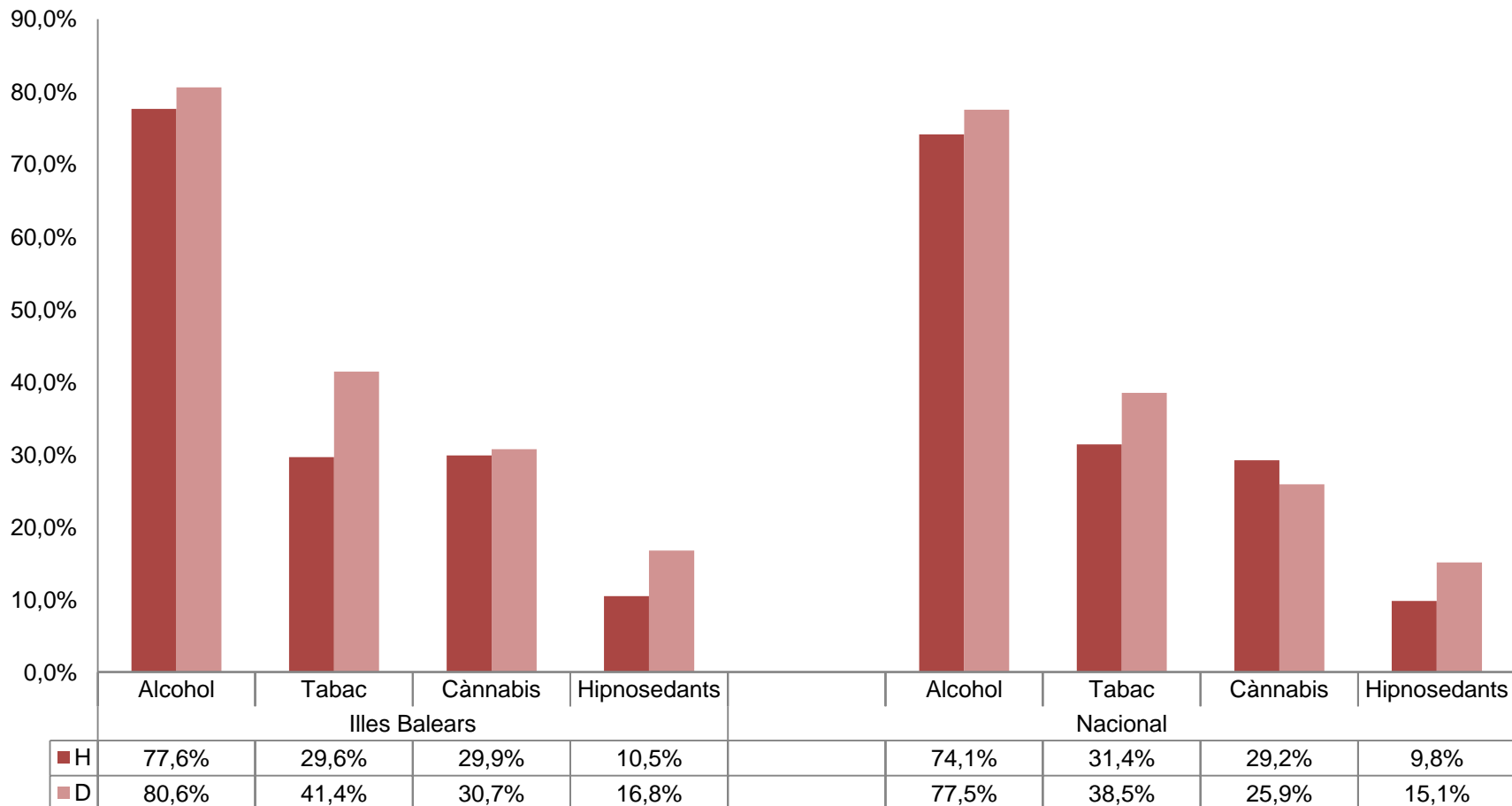


Prevalença de consum de drogues per sexe els darrers 12 mesos (%)

H

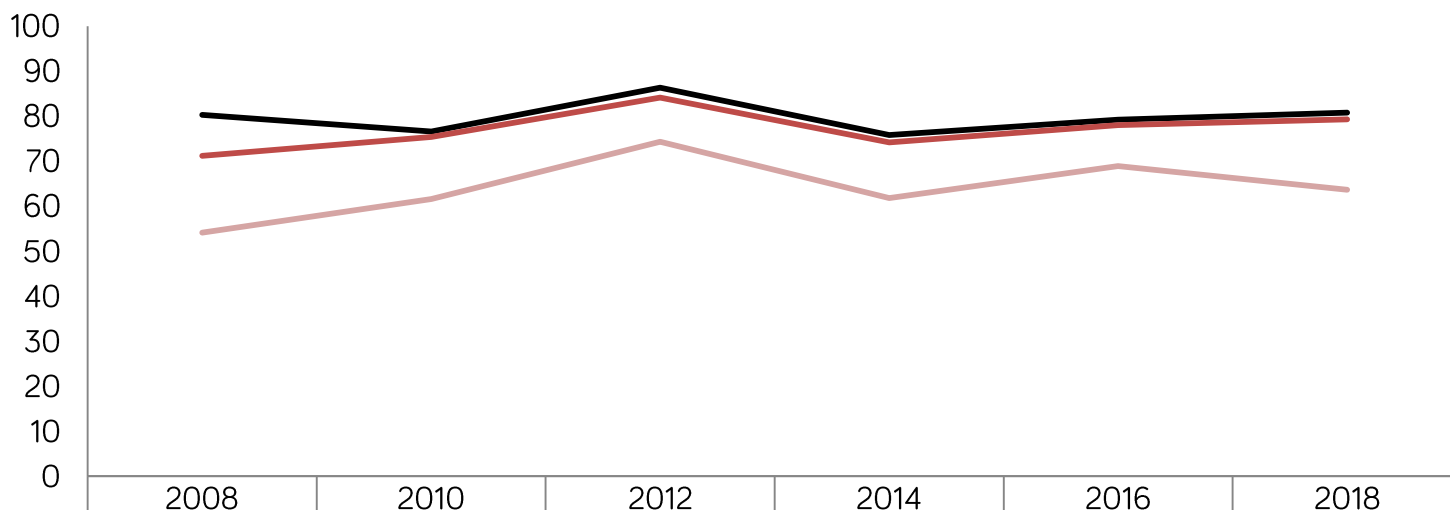
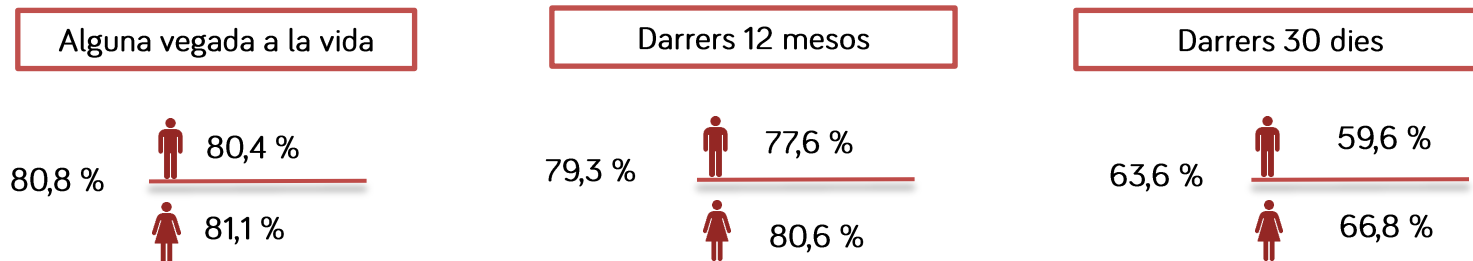
D

Consum de drogues



Consum d'alcohol

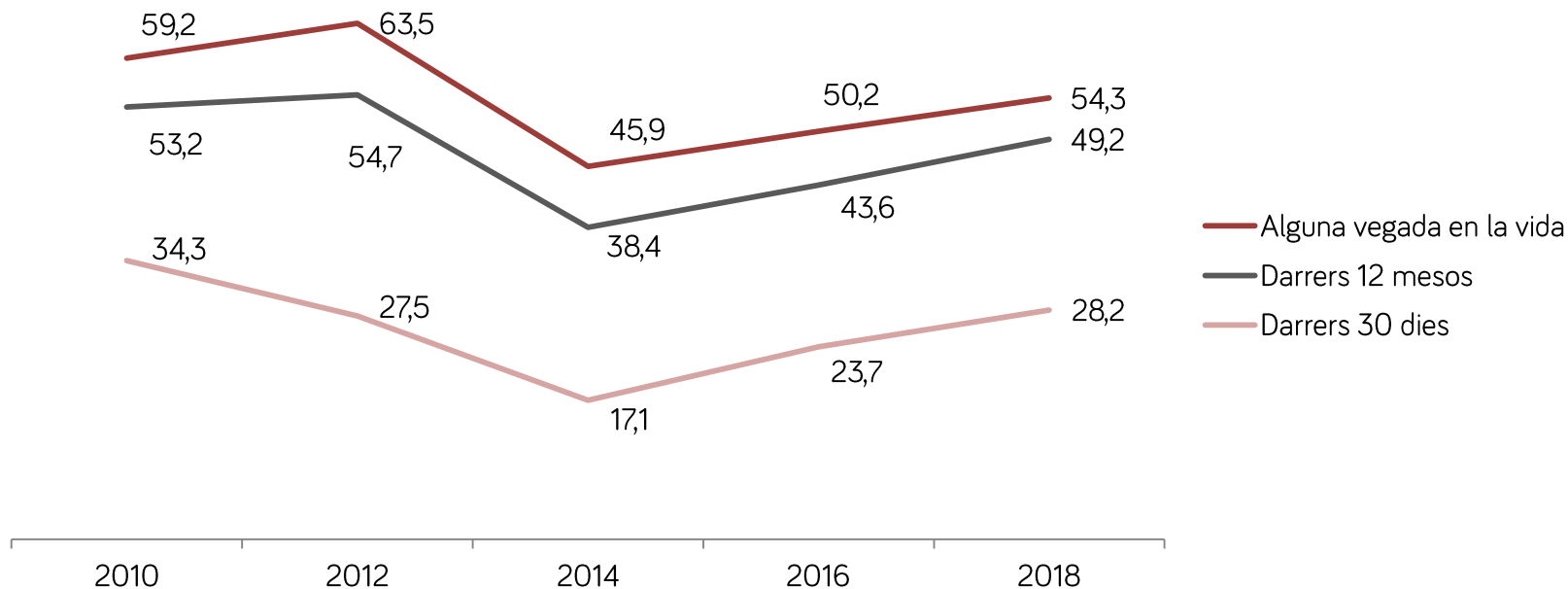
Evolució del consum d'alcohol entre els estudiants d'ensenyament secundari de 14-18 anys (%)



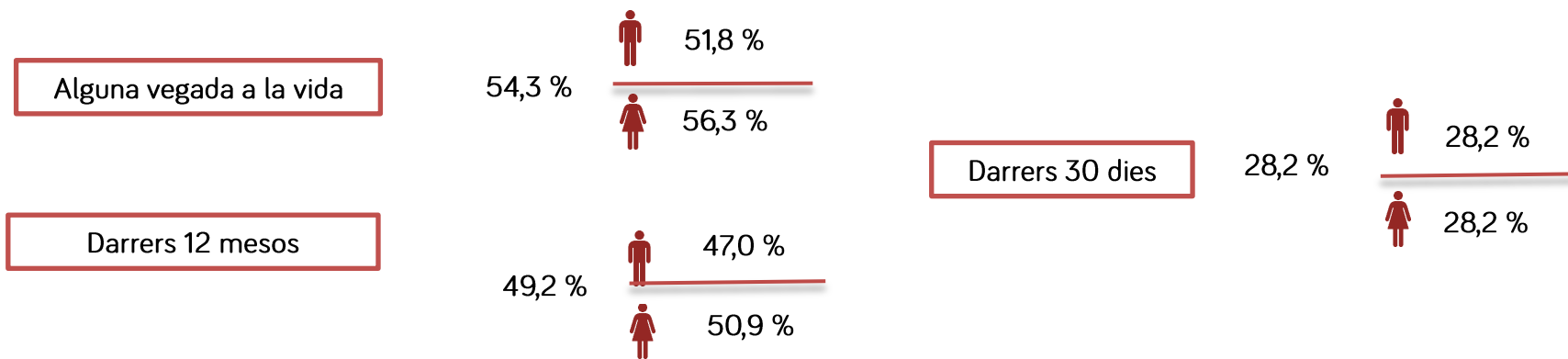
	2008	2010	2012	2014	2016	2018
— Algunes vegades en la vida	80,3	76,6	86,3	75,8	79,2	80,8
— En els darrers 12 mesos	71,2	75,4	84,1	74,2	78	79,3
— En els darrers 30 dies	54,1	61,6	74,3	61,8	68,9	63,6

Consum d'alcohol

Evolució de les gateres entre els estudiants d'ensenyament secundari de 14-18 anys (%)

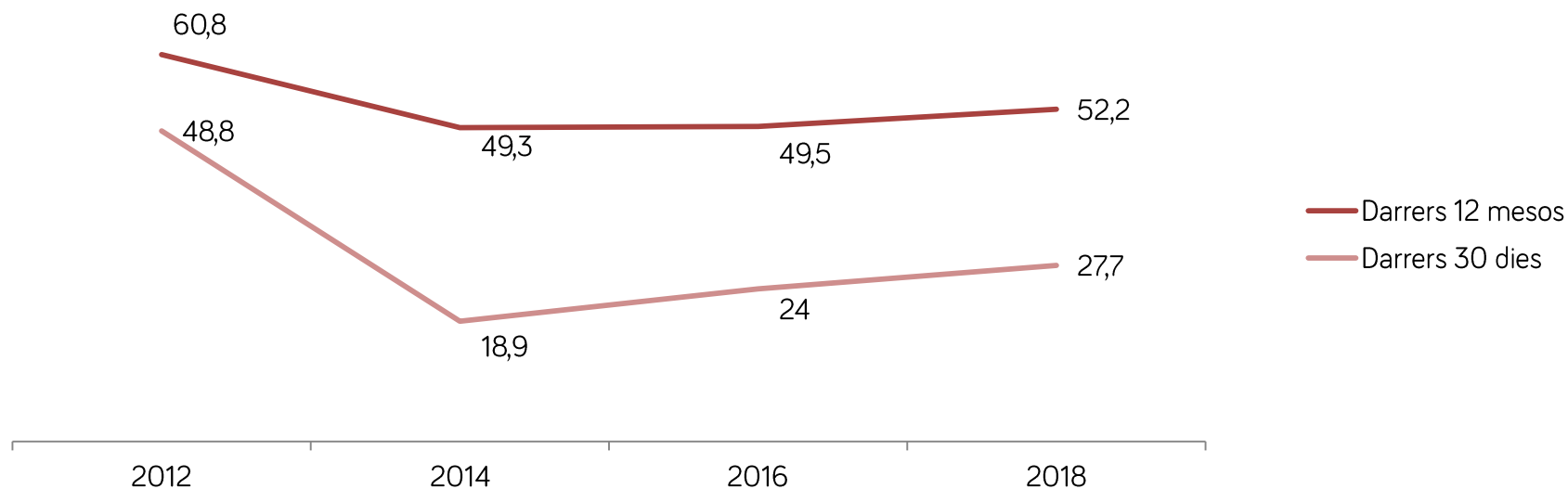


— Alguna vegada en la vida
 — Darrers 12 mesos
 — Darrers 30 dies



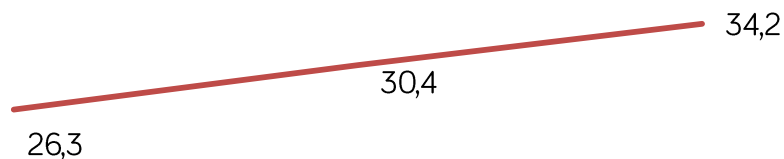
Consum d'alcohol

Prevalença de fer *botellón* entre els estudiants d'ensenyament secundari de 14-18 anys (%)

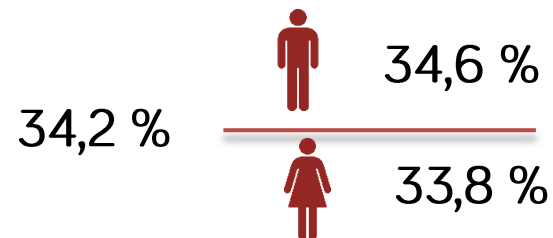


Consum d'alcohol

Prevalença d'ingestió excessiva d'alcohol (*binge drinking*) entre els estudiants d'ensenyament secundari de 14-18 anys (%)



Darrers 30 dies



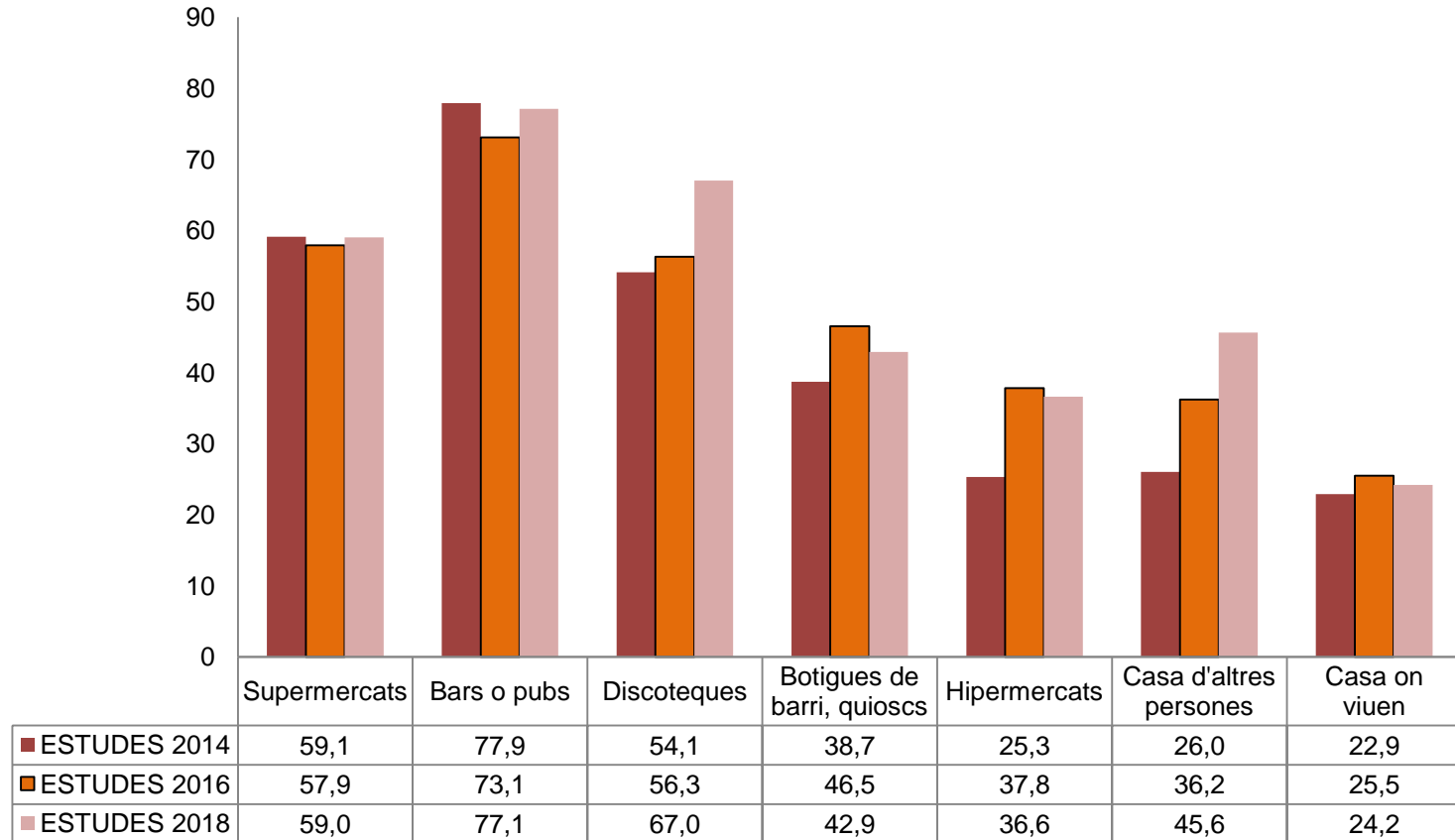
Què s'entén per consum intensiu d'alcohol (CIA) o *binge drinking*?

Es considera que un alumne ha realitzat *binge drinking*, o consum intensiu d'alcohol, quan ha pres almenys cinc tassons, canyes o copes de begudes alcohòliques **en una mateixa ocasió**, és a dir, en un interval aproximat de dues hores.



Consum d'alcohol

Llocs on han comprat o aconseguit, directament, begudes alcohòliques en els darrers 30 dies (%), estudiants entre 14 i 17 anys



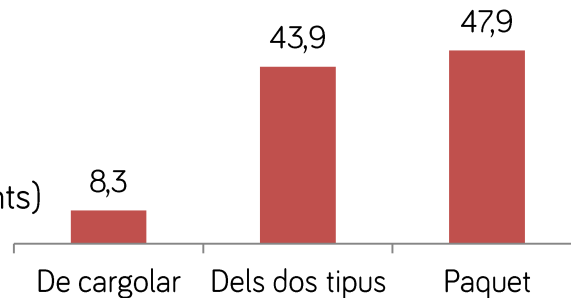
Consum de tabac

Perfil consumidors 14-18 anys, darrers 30 dies

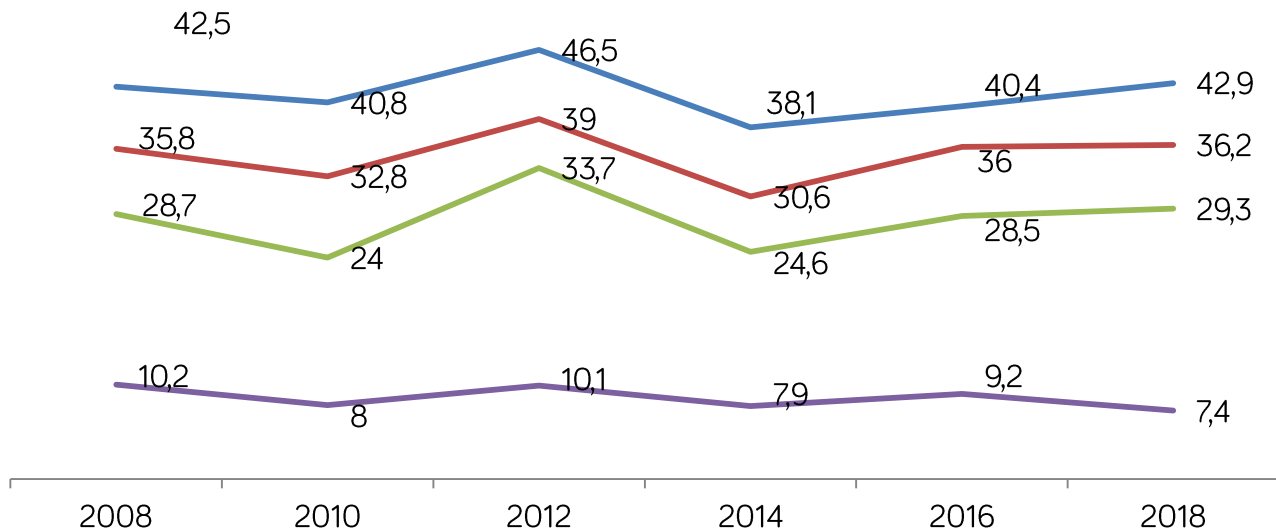
- Sexe: 65,9 % són dones
- Pellas: 36,7 % dels que fumen (23,3 % total estudiants)
- Surten 2 o més nits/setmana: 40,5 % (24,8 % total estudiants)

Tipus: darrers 30 dies

Tipus: alguna vegada a la vida



Pipes d'aigua:
44,9



- Anytime in life
- Last 12 months
- Last 30 days
- Daily in the last 30 days

Alguna vegada a la vida

Darrers 12 mesos

Darrers 30 dies

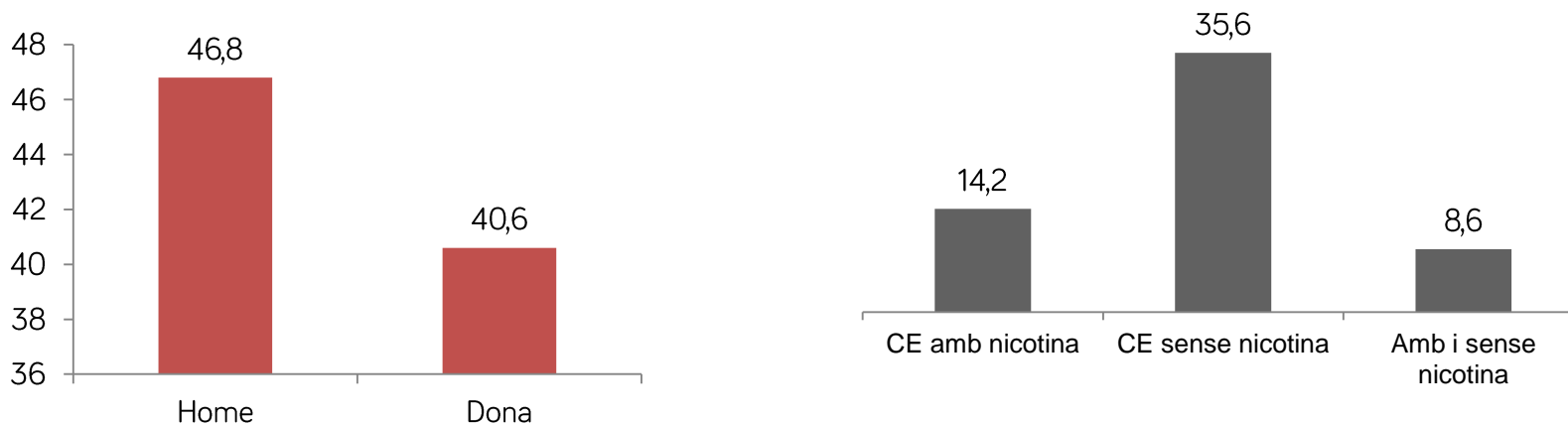


Consum de cigarretes electròniques (CE)

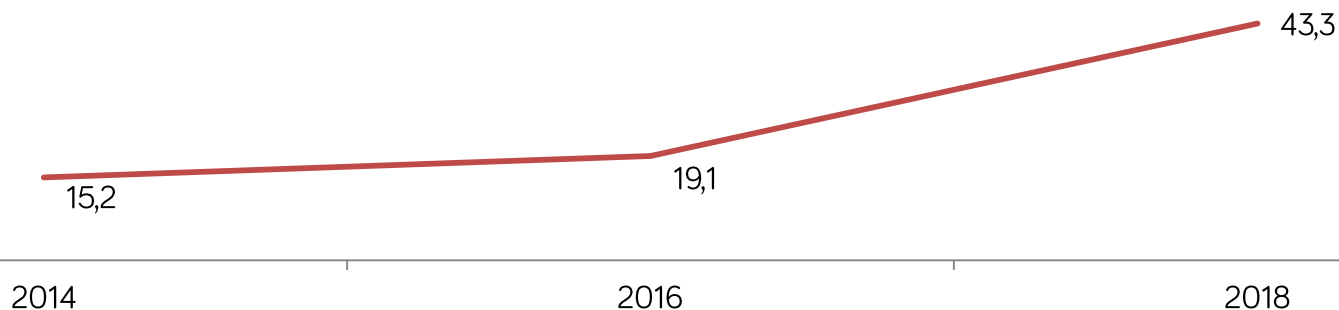
Prevalença CE darrers 30 dies: 14,1 %
Prevalença CE darrers 12 mesos: 34,2 %
Prevalença CE alguna vegada a la vida: 43,3 %



Prevalença (%) de consum de cigarretes electròniques alguna vegada a la vida

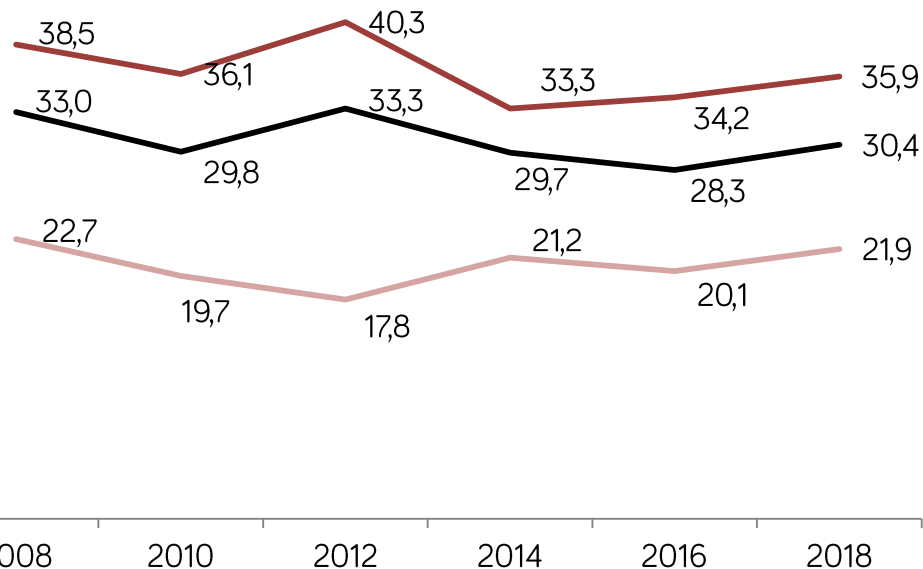


Prevalença (%) de consum de cigarretes electròniques alguna vegada a la vida



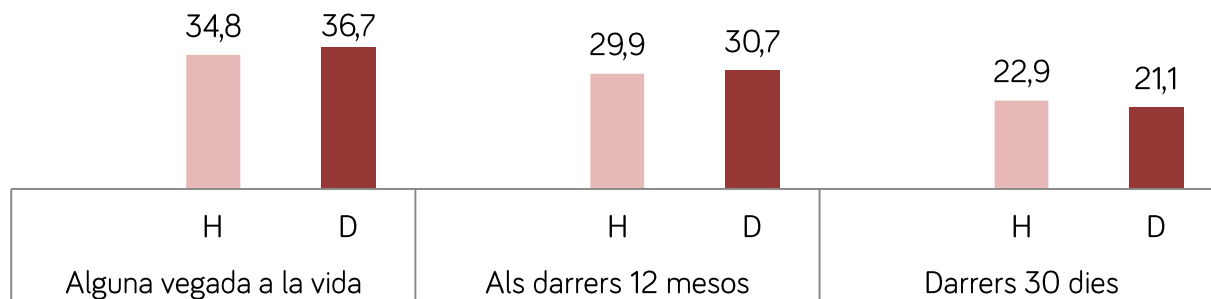
Consum de cànnabis

Evolució del consum de cànnabis (%)



- Alguna vegada a la vida
- Als darrers 12 mesos
- Darrers 30 dies

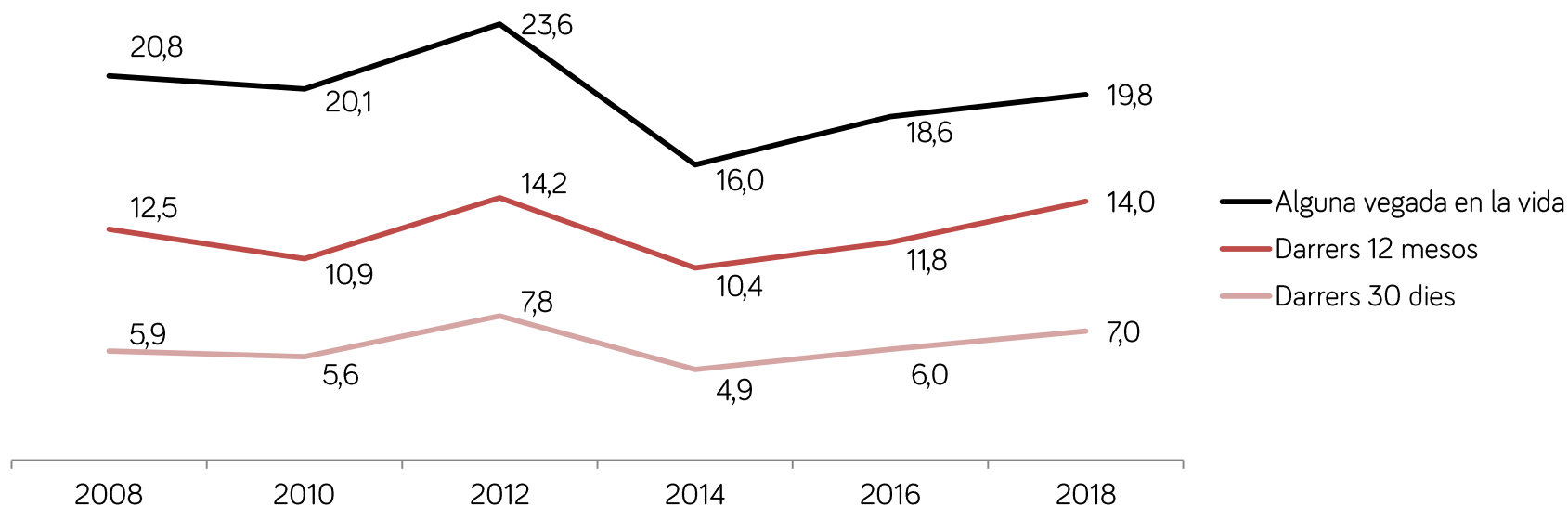
Prevalença consum cànnabis per sexe (%)



El 17,4 % d'estudiants entre 14 i 18 anys que han consumit cànnabis els darrers 30 dies també han fumat tabac

Consum d'hipnosedants

Evolució del consum d'hipnosedants entre els estudiants d'ensenyament secundari de 14-18 anys (%)



No es poden mostrar dades desglossades per sexe a causa de la proporció de la mostra

Ús compulsiu d'Internet

Prevalença d'ús compulsiu d'internet (CIUS \geq 28)
entre tots els estudiants de 14-18 anys



14-18 ANYS

17,0 %

SEXE

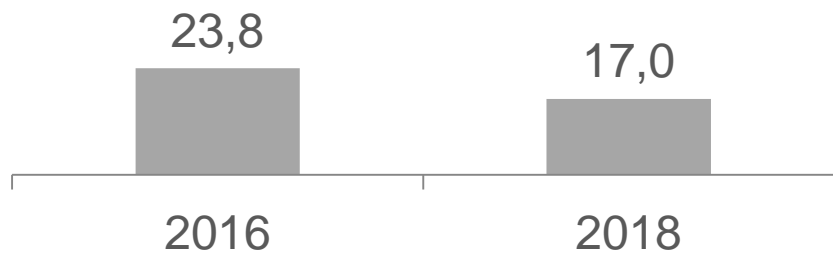


15,9 %



17,9 %

Evolució prevalença (%)

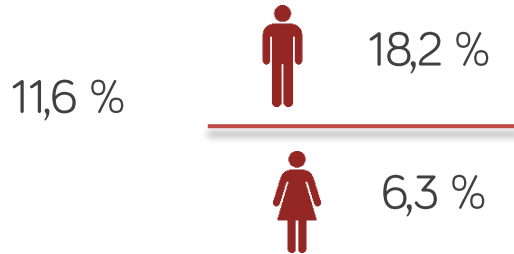


The Compulsive Internet Use Scale (CIUS)

- ⇒ 14 preguntes
- ⇒ Puntuació total: 56 punts
- ⇒ Ús compulsiu d'Internet: 28 punts o més

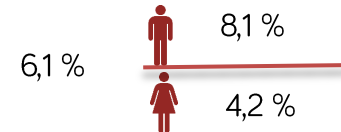
Jocs amb doblers

Jocs amb doblers a Internet (%), darrers 12 mesos, total d'estudiants 14-18 anys

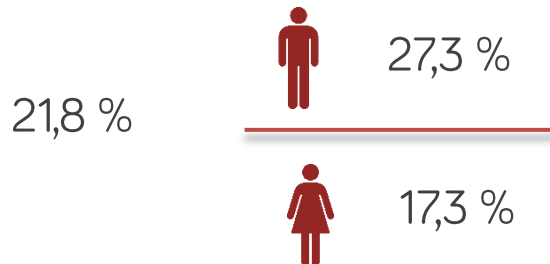


Del total dels que hi han jugat, el 85,8 % són menors d'edat.

Estudes 2016

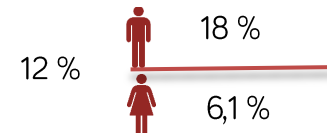


Jocs amb doblers presencialment (%), darrers 12 mesos, total d'estudiants 14-18 anys



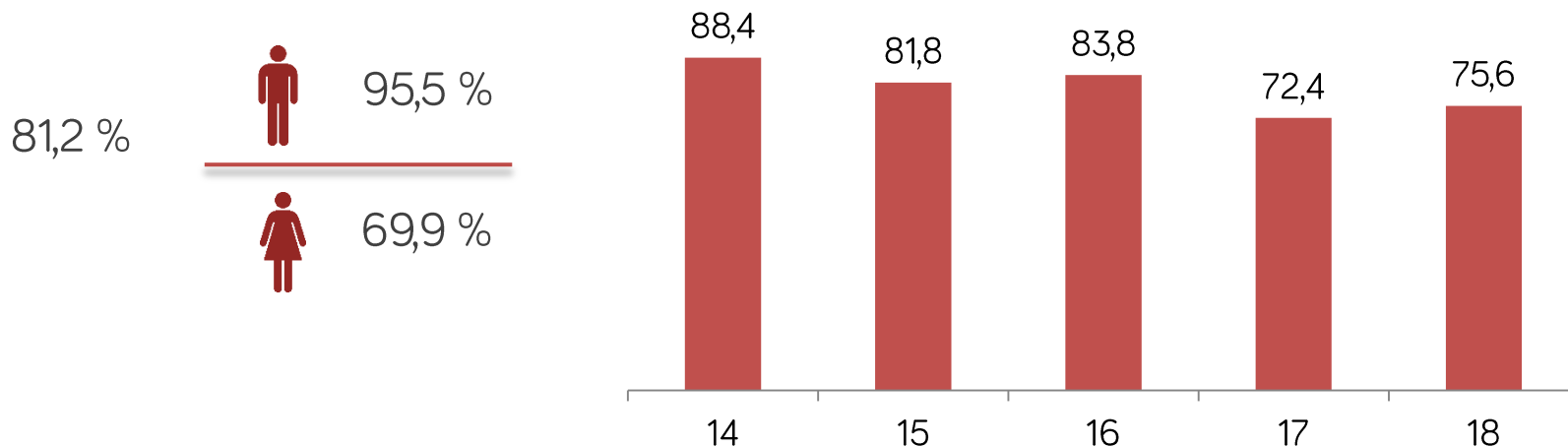
Del total dels que hi han jugat, el 90,7 % són menors d'edat.

Estudes 2016

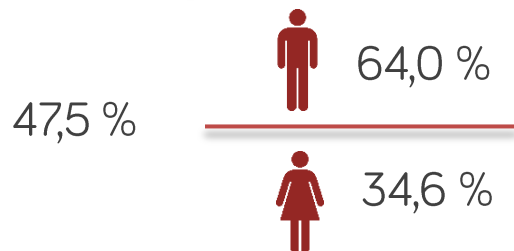


Videojocs, esports electrònics

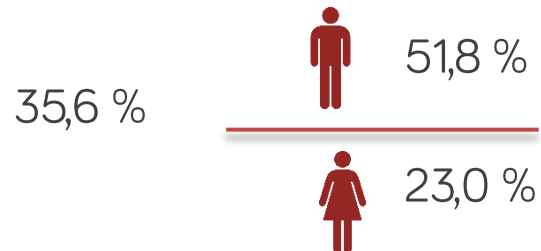
Jugar a videojocs (%), darrers 12 mesos, total d'estudiants 14-18 anys



Jugar a esports electrònics
(*e-sports*) (%)

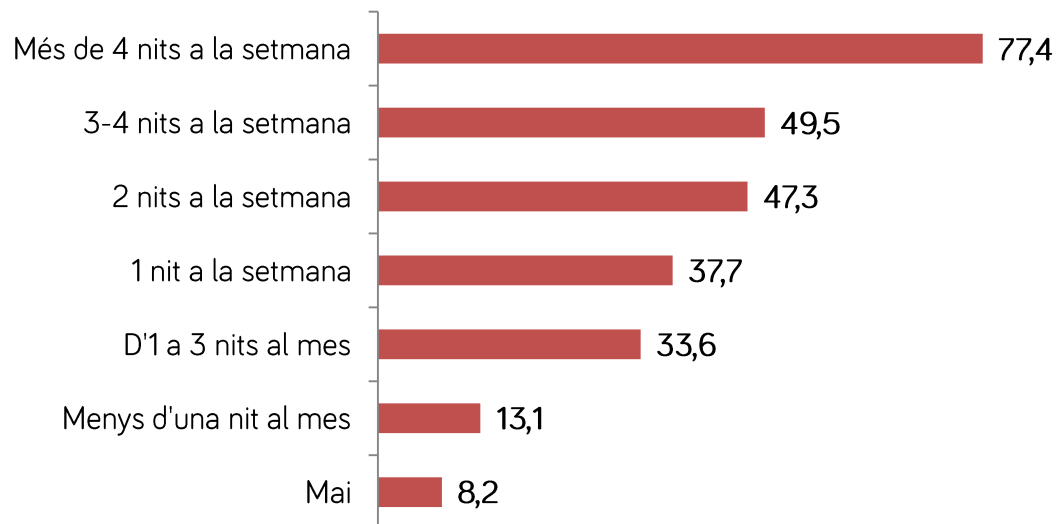


Visionar esports electrònics
(%)



Consum i oci

Freqüència de sortides nocturnes en relació amb el consum de drogues il·legals. 14-18 anys. Darrers 12 mesos.



Un 81,9 % ha consumit alguna droga legal els darrers 12 mesos (alcohol, tabac, hipnosedants)

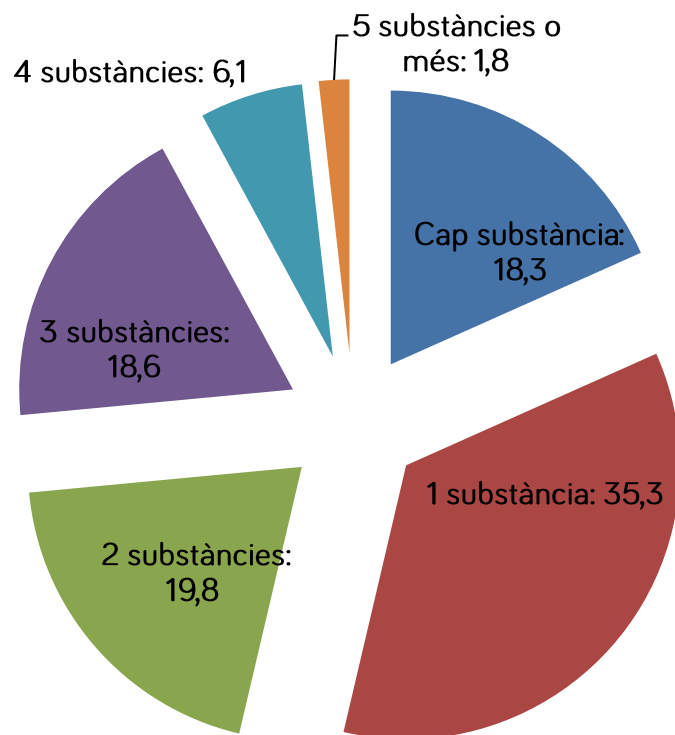
El 37,7 % ha consumit alguna droga il·legal alguna vegada a la vida (cànnabis, cocaïna, heroïna, amfetamines, èxtasi, al·lucinògens o GHB).

El 31,6 % ha consumit alguna droga il·legal els darrers 12 mesos (cànnabis, cocaïna, heroïna, amfetamines, èxtasi, al·lucinògens o GHB).

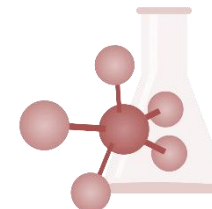


Nombre de substàncies consumides

Distribució (%) de consumidors de drogues (legals i il·legals), segons el nombre de drogues consumides els darrers 12 mesos

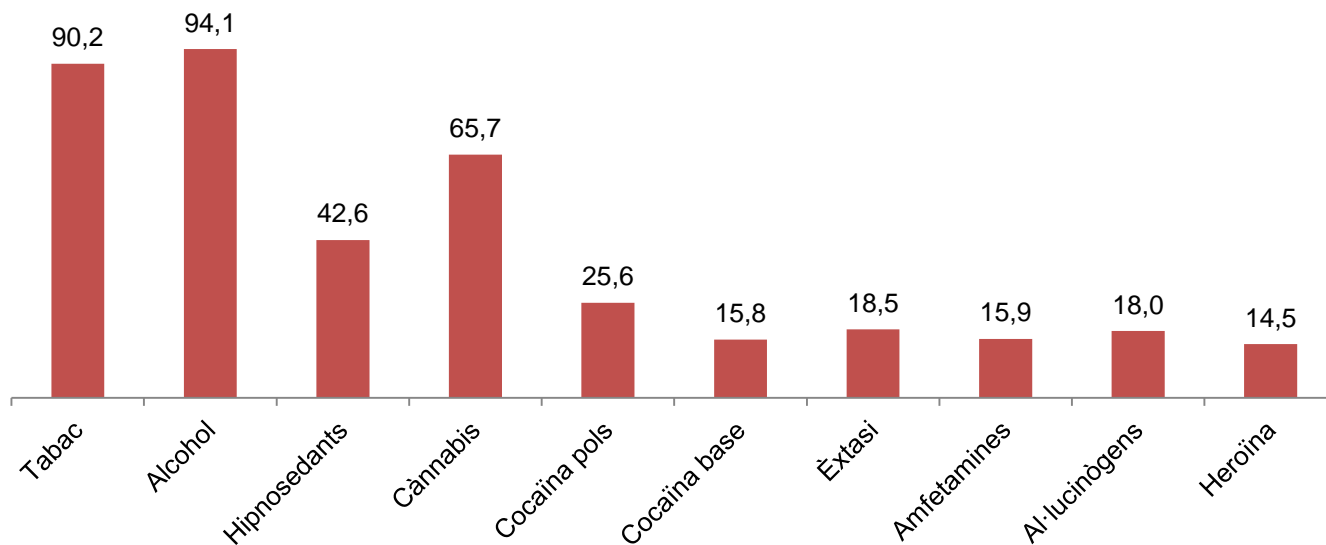


El 46,3 % han consumit dues substàncies o més



Disponibilitat percebuda

% d'estudiants que creuen que aconseguir drogues és fàcil / molt fàcil



Tipus de droga que s'ha ofert als estudiants els darrers 12 mesos

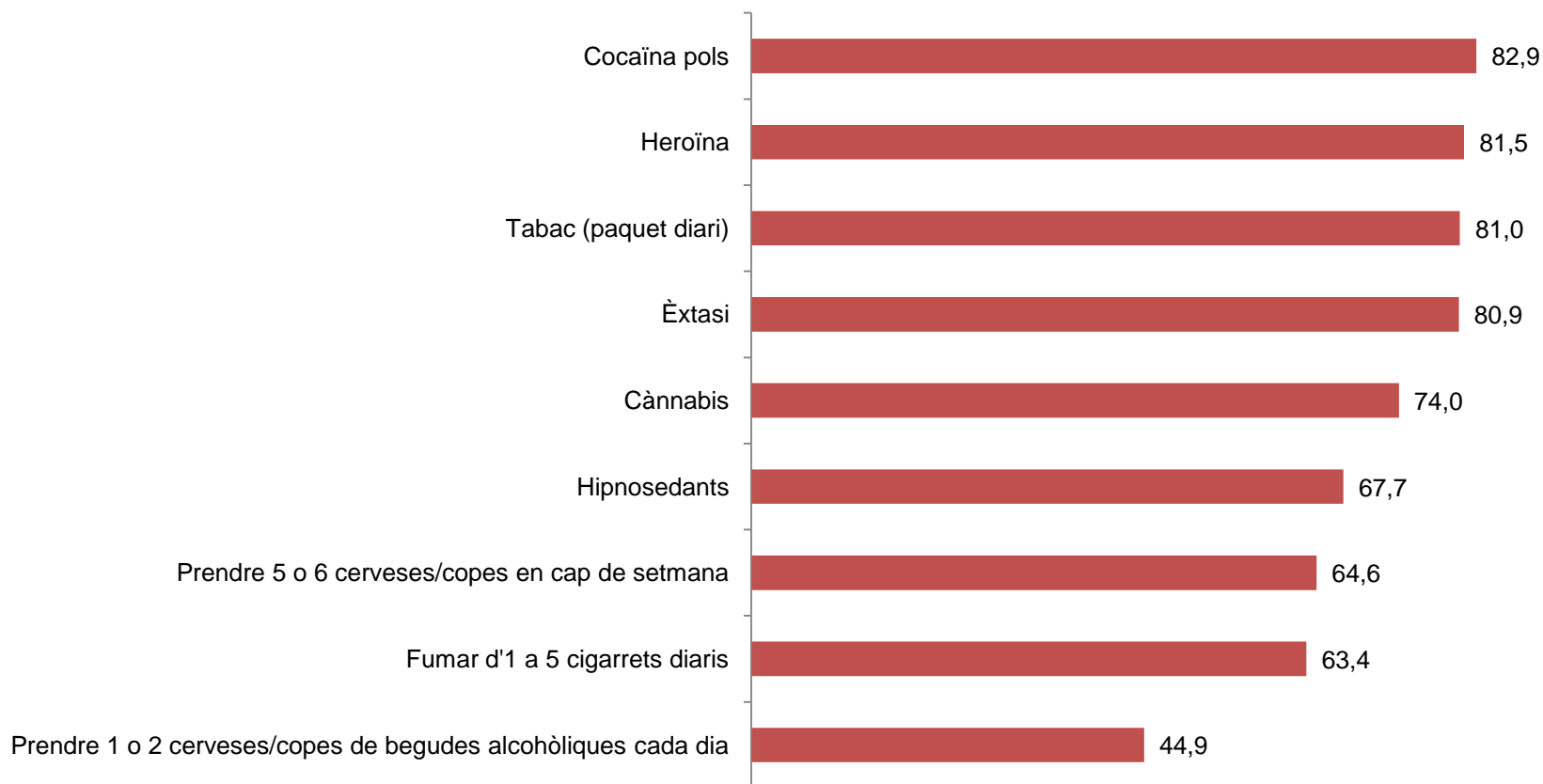
41,7 % Cànnabis

No s'han ofert mai altres drogues com cocaïna, al·lucinògens, amfetamines, èxtasi, heroïna o metamfetamines, en un percentatge de més del 90 %.

Risc percebut

Opinió sobre els riscos del consum de cada substància

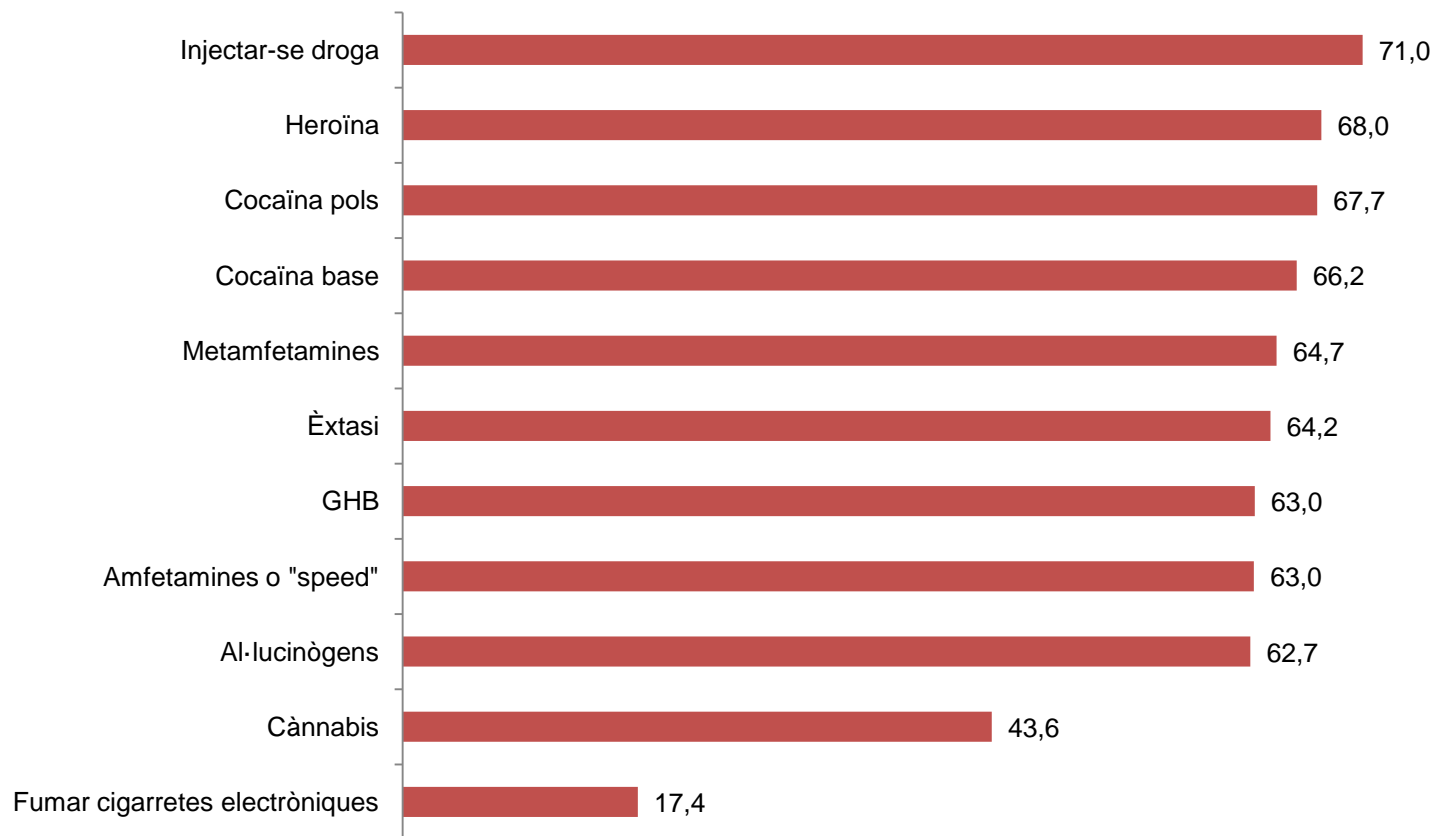
Opinió sobre els problemes (de salut o altre tipus) que pot significar consumir habitualment...
La gràfica mostra els que han contestat «molts / bastants problemes» (%).



Risc percebut

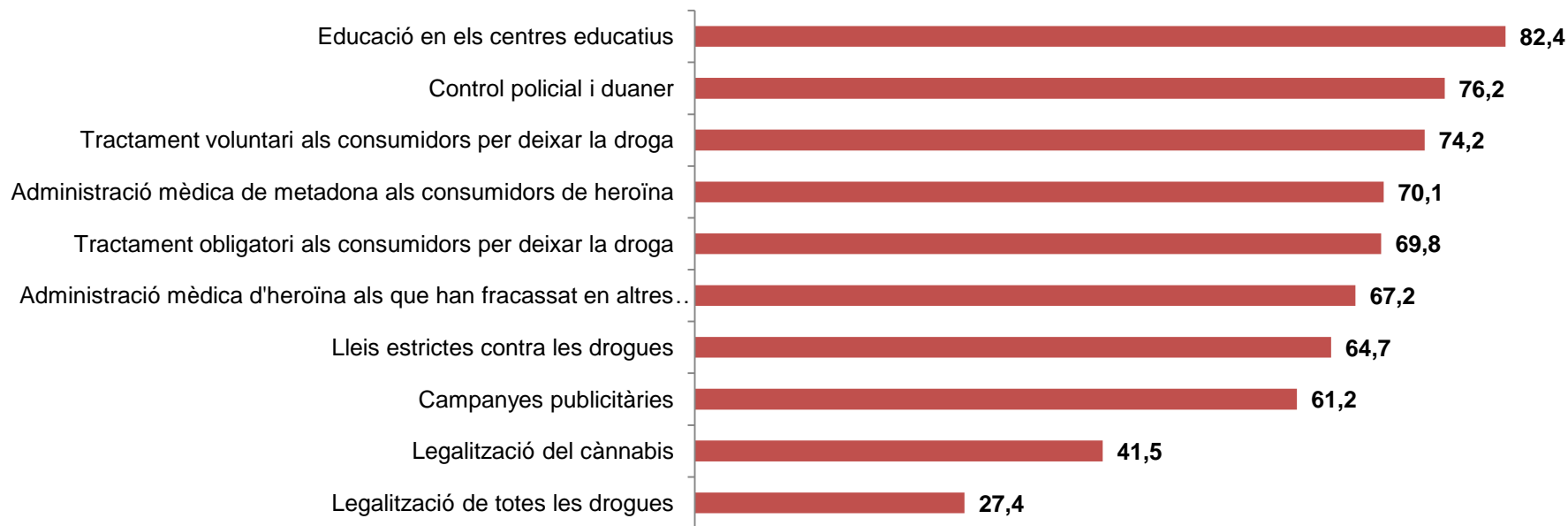
Opinió sobre els riscos del consum de cada substància

Opinió sobre els problemes (de salut o altre tipus) que pot significar consumir **alguna vegada...**
La gràfica mostra els que han contestat «molts / bastants problemes» (%).



Accions contra les drogues

Percentatge (%) que considera molt important cada mesura per solucionar el problema de les drogues



La legalització de les drogues es troba entre les menys valorades.