



G CONSELLERIA  
O DE SALUT  
I DIRECCIÓ GENERAL  
B SALUT PÚBLICA I  
PARTICIPACIÓ

Enquesta sobre alcohol i drogues  
EDADES 2015-2016

**RESULTATS ILLES BALEARS**



G  
O  
I  
B

En aquest document es presenta la informació relativa a la prevalença del consum de les diferents substàncies, les percepcions i les opinions de la població envers les drogues i altres addiccions de l'EDADES 2015 a les Illes Balears.

L'enquesta sobre alcohol i drogues (EDADES) es fa biennalment i es promou i finança directament des de la Delegació del Govern per al Pla Nacional sobre Drogues, i compta amb la col·laboració de les comunitats i ciutats autònomes.

L'objectiu general és obtenir informació que contribueixi al coneixement, a dissenyar i avaluar polítiques dirigides a prevenir-ne el consum i a abordar les conseqüències negatives de l'ús de les drogues.

L'enquesta es fa a la població general d'entre 15 a 64 anys, residents en llars d'Espanya. És una enquesta personal domiciliària i en aquesta edició la mostra a les Illes Balears va ser de 802 enquestes.



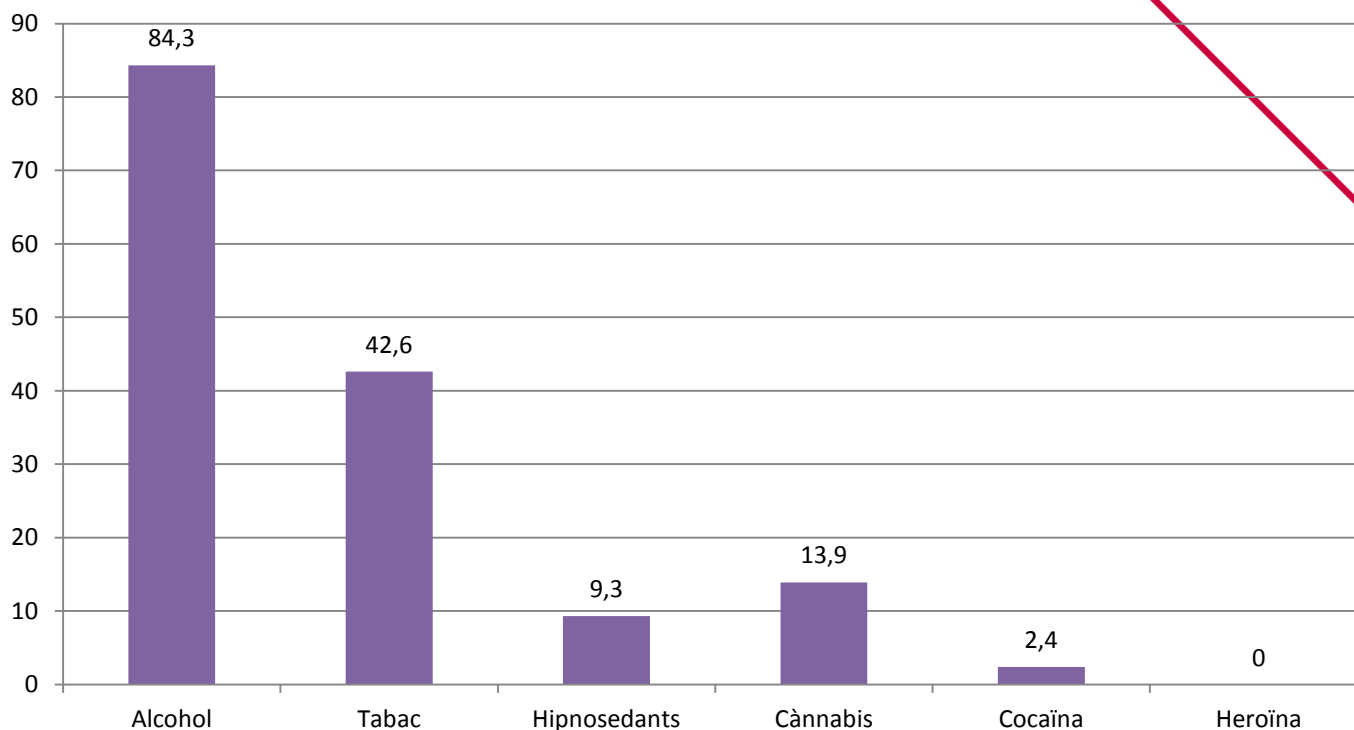
GOIB

# Prevalença del consum de drogues



GOIB

## Prevalença del consum de drogues en els darrers 12 mesos



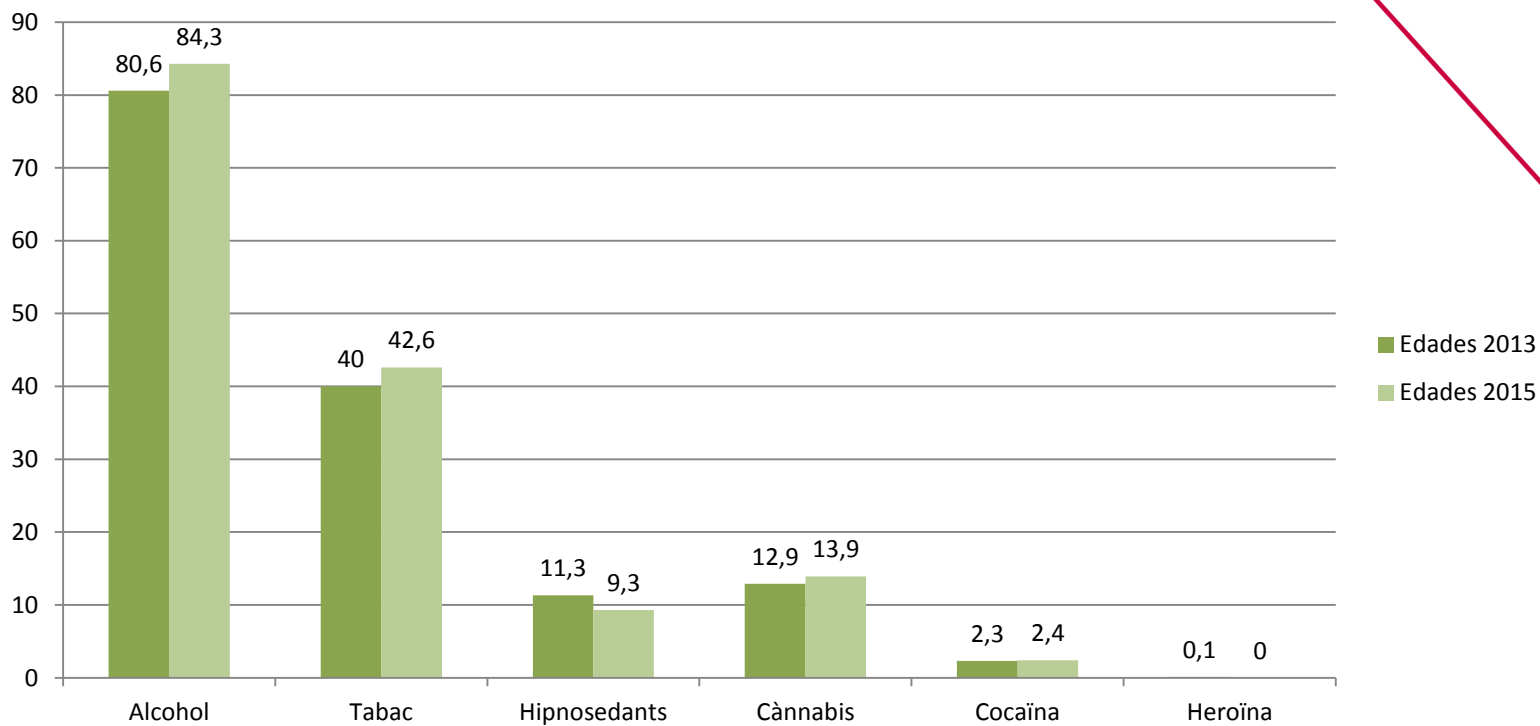
Només es fan constar les drogues més utilitzades, la resta són els resultats són inferiors a 1, si bé es presenta el resultat del consum d'heroïna per la rellevància que té, que és del 0 %.



GOIB

## Comparativa del consum de les principals drogues en els darrers 12 mesos (%) de les darreres enquestes

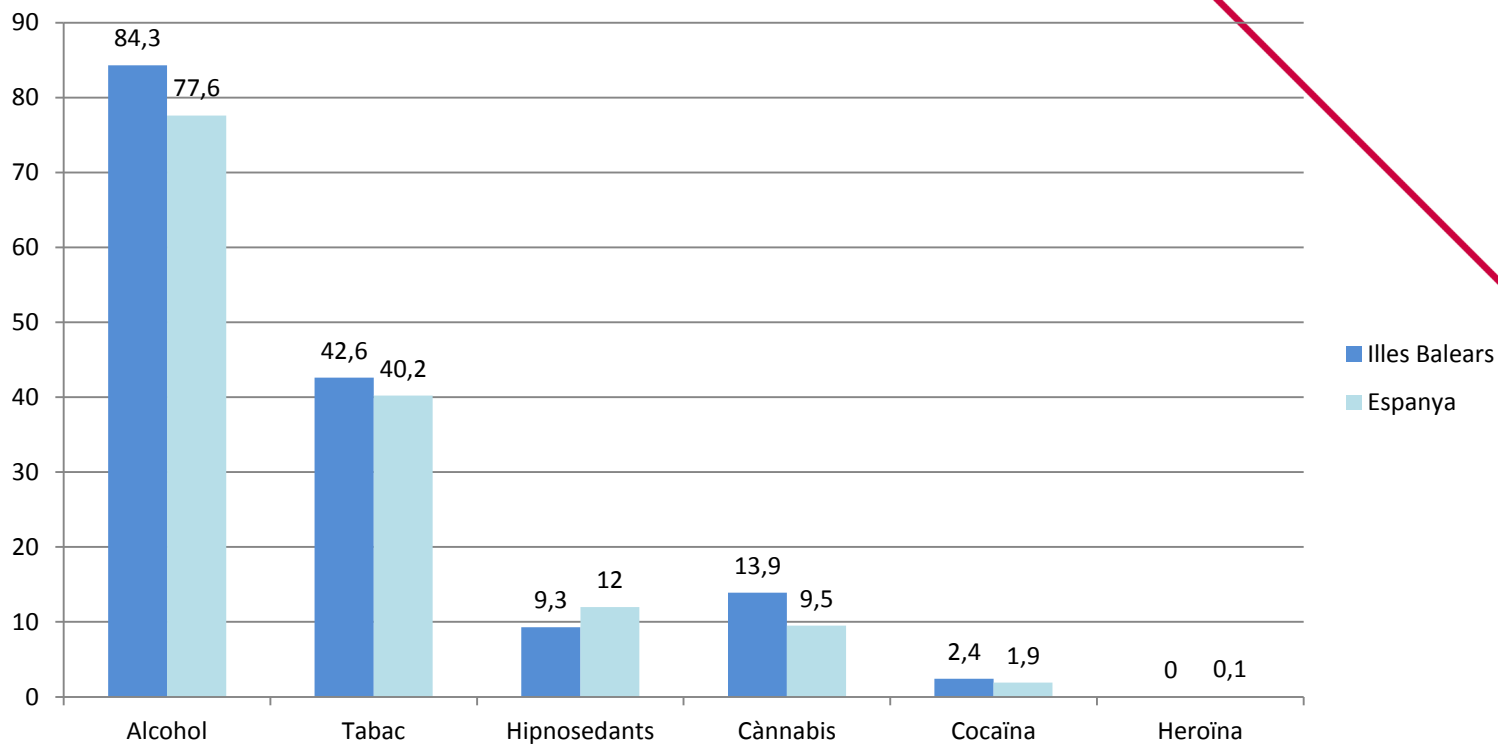
El consum d'alcohol, tabac i cànnabis puja i el consum d'hipnosedants baixa, en relació amb l'enquesta anterior





GOIB

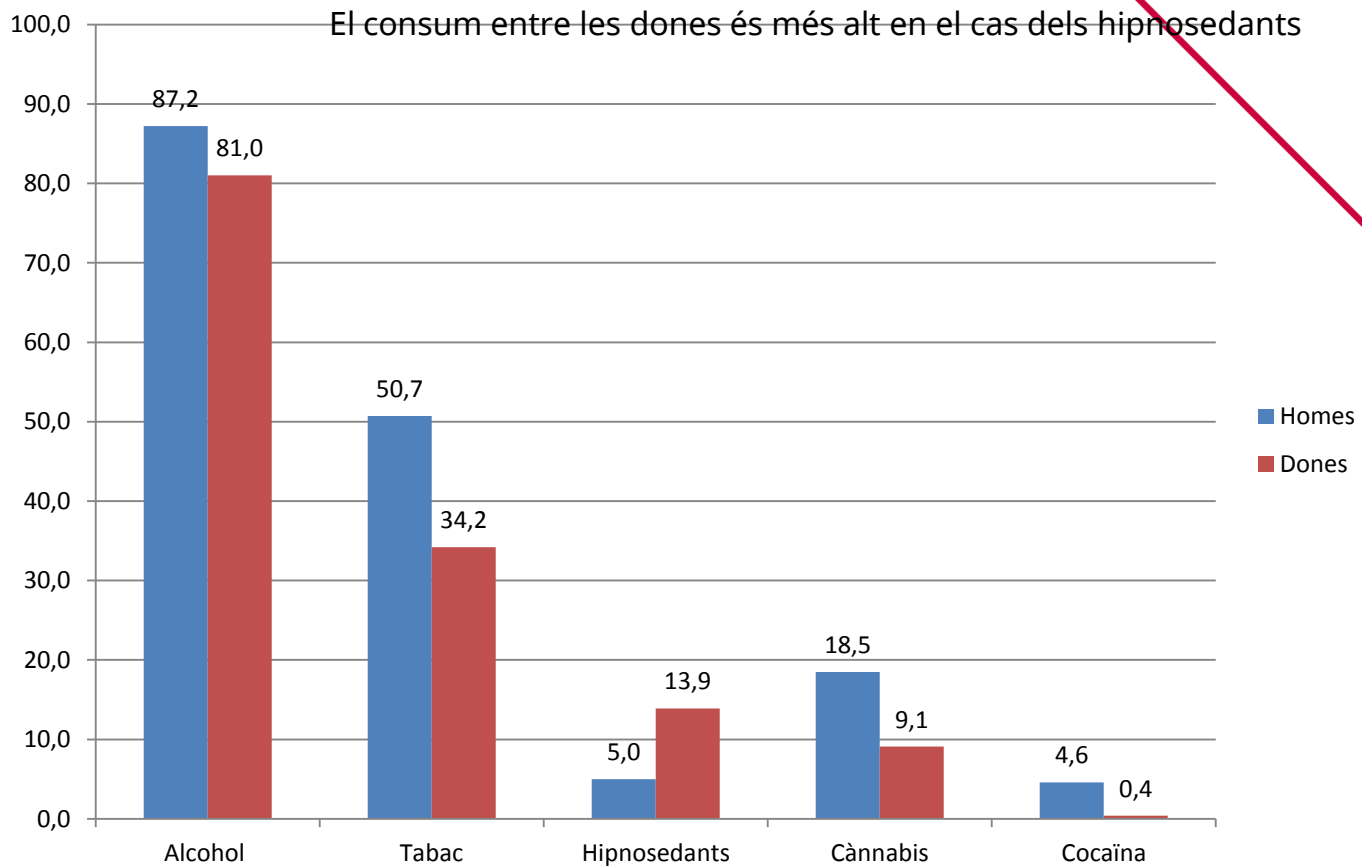
## Comparativa del consum de drogues a les Illes amb les mitjanes nacionals (%) en els darrers 12 mesos





G  
O  
I  
B

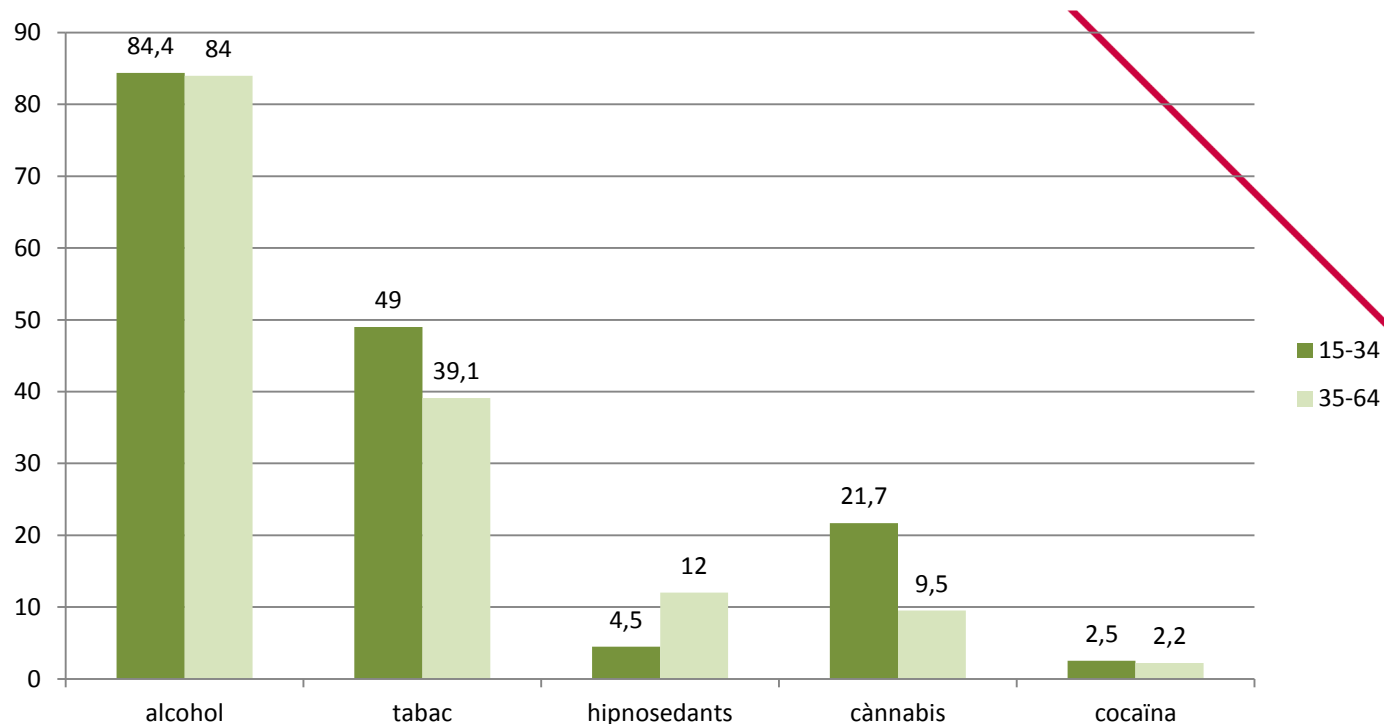
## Prevalença del consum de les principals drogues per sexe (%) en els darrers 12 mesos





GOIB

## Prevalença del consum de les principals drogues per edat (%) en els darrers 12 mesos



El consum d'alcohol és igual en els dos trams d'edat, mentre que el d'hipnosedants és més elevat en el segon tram (persones de més edat) i el cànnabis en el primer tram (persones més joves).





GOIB

## Prevalença del consum de tabac (%), 2013/2015

	Alguna vegada en la vida	Darrers 12 mesos	Darrers 30 dies	Cada dia en els darrers 30 dies
2013	73,4	40	37,7	30,5
2015	87,4	42,6	40,9	37,8

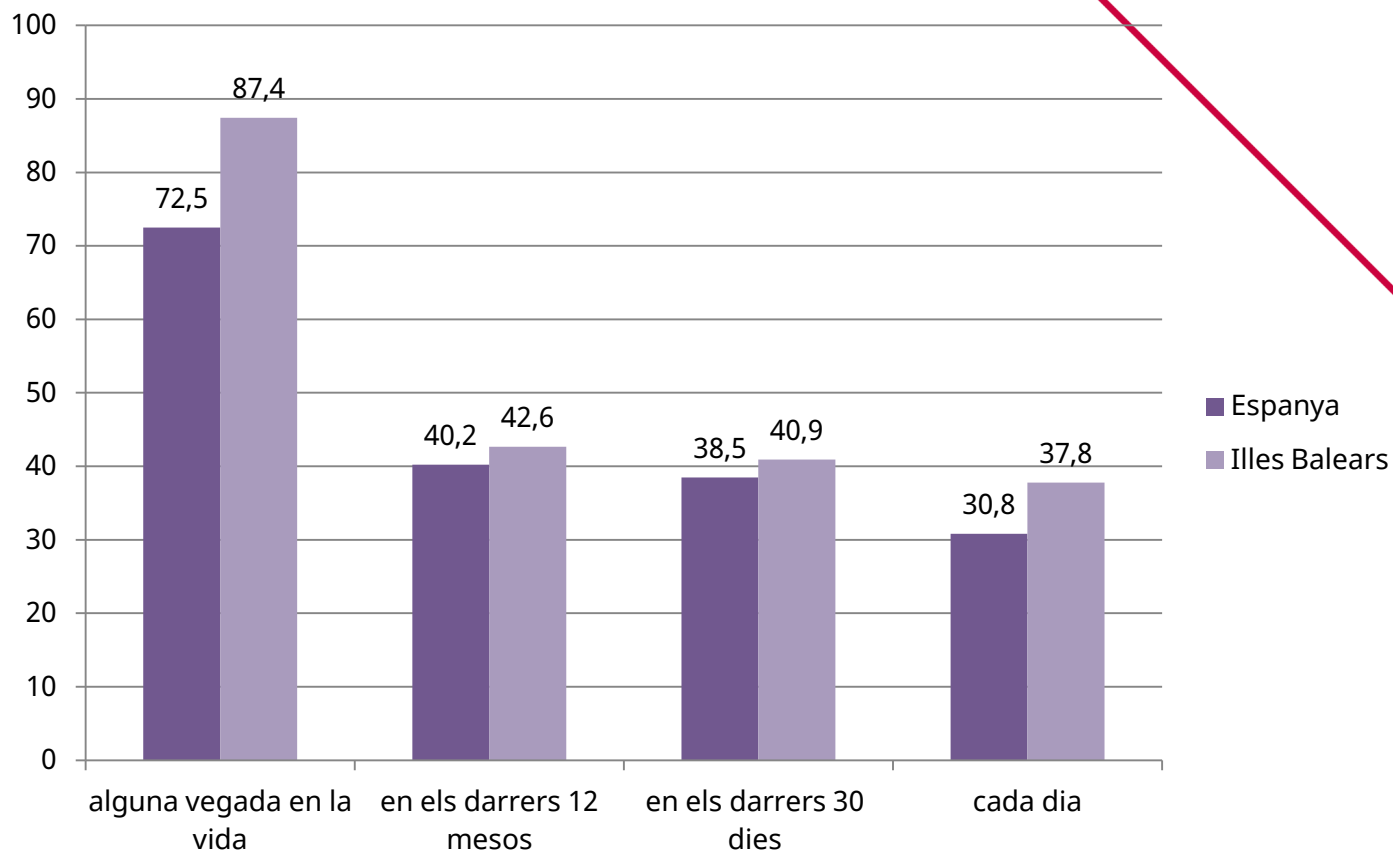
CONSUM DE TABAC DARRERS 30 DIES

Illes Balears per damunt de la mitjana nacional (m. n.= 38,5 %)



G  
O  
O  
I  
B

## Comparativa del consum de tabac (%)





GOIB

## Prevalença del consum de cigarretes electròniques (%), 2015

	Alguna vegada en la vida
2015	9,2

CONSUM DE CIGARRETES ELECTRÒNIQUES ALGUNA VEGADA EN LA VIDA  
Illes Balears per damunt de la mitjana nacional (m. n.= 6,8 %)



GOIB

## Prevalença del consum de begudes alcohòliques (%), 2013/2015

	Alguna vegada en la vida	Darrers 12 mesos	Darrers 30 dies	Cada dia en els darrers 30 dies
2013	93,1	80,6	65,5	10,4
2015	95,5	84,3	57,3	8,2

CONSUM DE BEGUDES ALCOHÒLIQUES DARRERS 30 DIES  
Illes Balears per sota de la mitjana nacional (m. n.= 62,1 %)



GOIB

## Prevalença de borratxeres (%), 2013/2015

	Darrers 12 mesos	Darrers 30 dies
2013	18,1	7,0
2015	16,6	8,5

BORRATXERES DARRERS 30 DIES

Illes Balears per damunt de la mitjana nacional (m. n.= 6,5 %)

## Prevalença de fer *botellón* (%), 2013/2015

	Darrers 12 mesos
2013	8,2
2015	6,2



GOIB

## Prevalença del *binge drinking* (%), 2013/2015

	Últims 30 dies
2013	9,7
2015	16,6

*BINGE DRINKING* DARRERS 30 DIES

Illes Balears per sota de la mitjana nacional (m. n.= 17,9 %)

El *binge drinking* es defineix com el consum de 5 o més tassons/canyes/copes de begudes alcohòliques en un espai de temps molt curt (en els darrers 30 dies).



GOIB

## Prevalença del consum de cànnabis (%), 2013/2015

	Alguna vegada en la vida	Darrers 12 mesos	Darrers 30 dies	Cada dia en els darrers 30 dies
2013	32,4	12,9	10,7	4,6
2015	32,6	13,9	12,6	5,4

CONSUM DE CÀNNABIS DARRERS 30 DIES

Illes Balears per damunt de la mitjana nacional (m. n.= 7,3 %)



GOIB

## Prevalença del consum d'hipnosedants (%), 2013/2015

	Alguna vegada en la vida	Darrers 12 mesos	Darrers 30 dies	Cada dia en els darrers 30 dies
2013	25,1	11,3	7,0	4,0
2015	13,0	9,3	7,6	6,9

CONSUM D'HIPNOSEDANTS DARRERS 30 DIES  
Illes Balears per sota de la mitjana nacional (m. n.= 8,1%)





GOIB

## Prevalença del consum de cocaïna (%), 2013/2015

	Alguna vegada en la vida	Darrers 12 mesos	Darrers 30 dies
2013	14	2,3	0,6
2015	9,3	2,4	0,7

CONSUM DE COCAÏNA DARRERS 30 DIES  
Illes Balears per sota de la mitjana nacional (m. n.= 0,9 %)



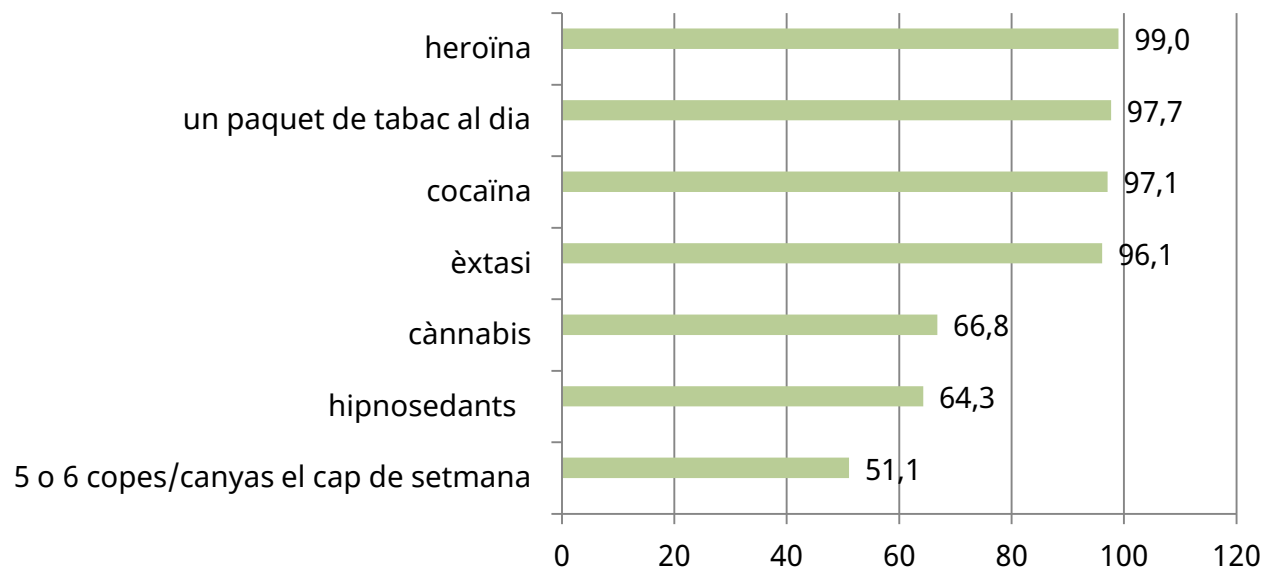
G  
O  
I  
B

## Risc percebut

**Percentatge de persones, de 15 a 64 anys, que pensa que consumir cada substància pot produir molts/bastants problemes**

Consum de cada substància una vegada o menys al mes i consum d'alcohol de 5-6 canyes el cap de setmana.

Menor percepció del risc per l'alcohol, pels hipnosedants i pel cànnabis





G  
O  
I  
B

## Disponibilitat percebuda

Percentatge de persones, de 15 a 64 anys, que pensen que es fàcil/molt fàcil aconseguir les drogues següents en 24 hores

La droga il·legal que es considera la més disponible és el cànnabis

