



Govern de les Illes Balears

Informe de seguiment del Mecanisme de Recuperació i Resiliència (MRR) a les Illes Balears



31 DE DESEMBRE DE 2025

QUADRE DE COMANDAMENT

Conclusions



PANEL DE NAVEGACIÓ

Conté de forma sintètica i agregada, la informació bàsica sobre el seguiment del finançament provinent dels fons del Mecanisme de Recuperació i Resiliència per part de l'Administració de la CAIB

Fons MRR 1	31/12/2024	31/12/2025	€ VARIACIÓ ANUAL	% VARIACIÓ ANUAL
1 Total fons assignats	1.121,85 €	1.125,74 €	3,89	0,35 %
2 Fons assignats nets	1.111,13 €	1.115,01 €	3,88	0,35 %
3 Fons mobilitzats (iniciada execució)	977,08 €	1.069,27 €	92,19	9,44 %
4 Fons pendents de mobilitzar	134,05 €	45,74 €	-88,31	-65,88 %
5 Fons executats (adjudicats)	691,94 €	924,79 €	232,85	33,65 %

Fons MRR	31/12/2024	31/12/2025	€ VARIACIÓ ANUAL	% VARIACIÓ ANUAL
% Fons executats/assignat	62,27 %	82,94 %		20,67 %
% Fons mobilitzats/assignat	87,94 %	95,90 %		7,96 %
% Fons retornats/assignat	3,09 %	3,28 %		0,19 %

Assignacions

Mobilització

Execució

Distribució per illes

Beneficiaris

Estatals i Globals

Assignació per eixos i línies MEIB30

Assignació per àmbits MEIB30

Execució per àmbits MEIB30

* Imports en milions d'Euros



Inici

Assignacions

Mobilització

Execució

Distribució per illes

Beneficiaris

Estats i Globals

Quadre de comandament



- ▶ La CAIB disposa de **1.115,01 M€ dels fons MRR assignats**; d'aquests, **1.069,27 M€ estan ja mobilitzats i 924,79 M€ estan executats**
- ▶ El **95,90 % dels fons assignats ja han estat mobilitzats**, i el **82,94 % ja han estat executats**
- ▶ S'han reduït trimestralment els fons pendents de mobilitzar en un **51,82 %**, gairabé **49,19 M€** i anualment s'han reduït en un **65,88 %**, són **88,31 M€**
- ▶ Total **mobilitzat (1.069,27 M€)** sobre assignat nets representa el **95,90 %**
- ▶ Total **executat (924,79 M€)** sobre assignat nets representa el **82,94 %**
- ▶ Total actuacions MRR iniciades: **552**
 - ▶ Increment interanual de les actuacions d'execució del **19,73 % (91 noves actuacions)**.
 - ▶ Increment trimestral de les actuacions del **7,60 % (39 noves actuacions)**
 - ▶ En aquest trimestre s'ha incrementat l'execució en un **11,72 %**. L'increment anual és del **35,74 %**



ASSIGNACIÓ MRR A 31/12/2025



Inici

Assignacions

Mobilització

Execució

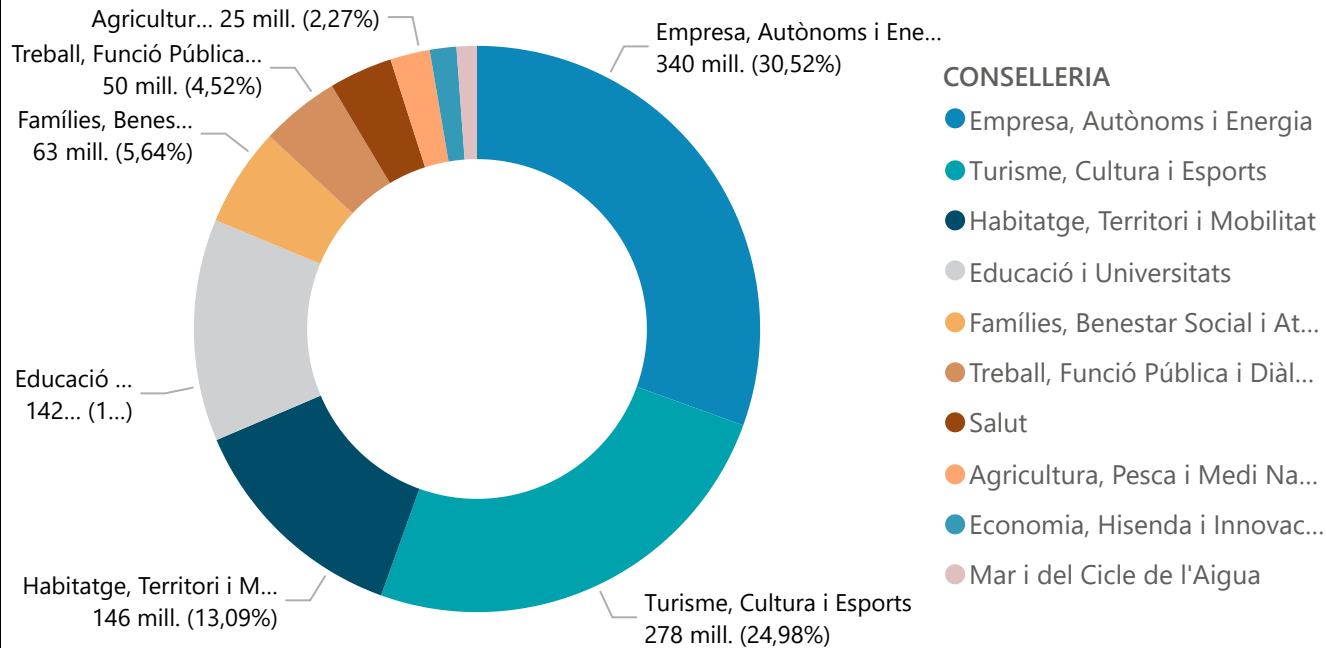
Distribució per illes

Beneficiaris

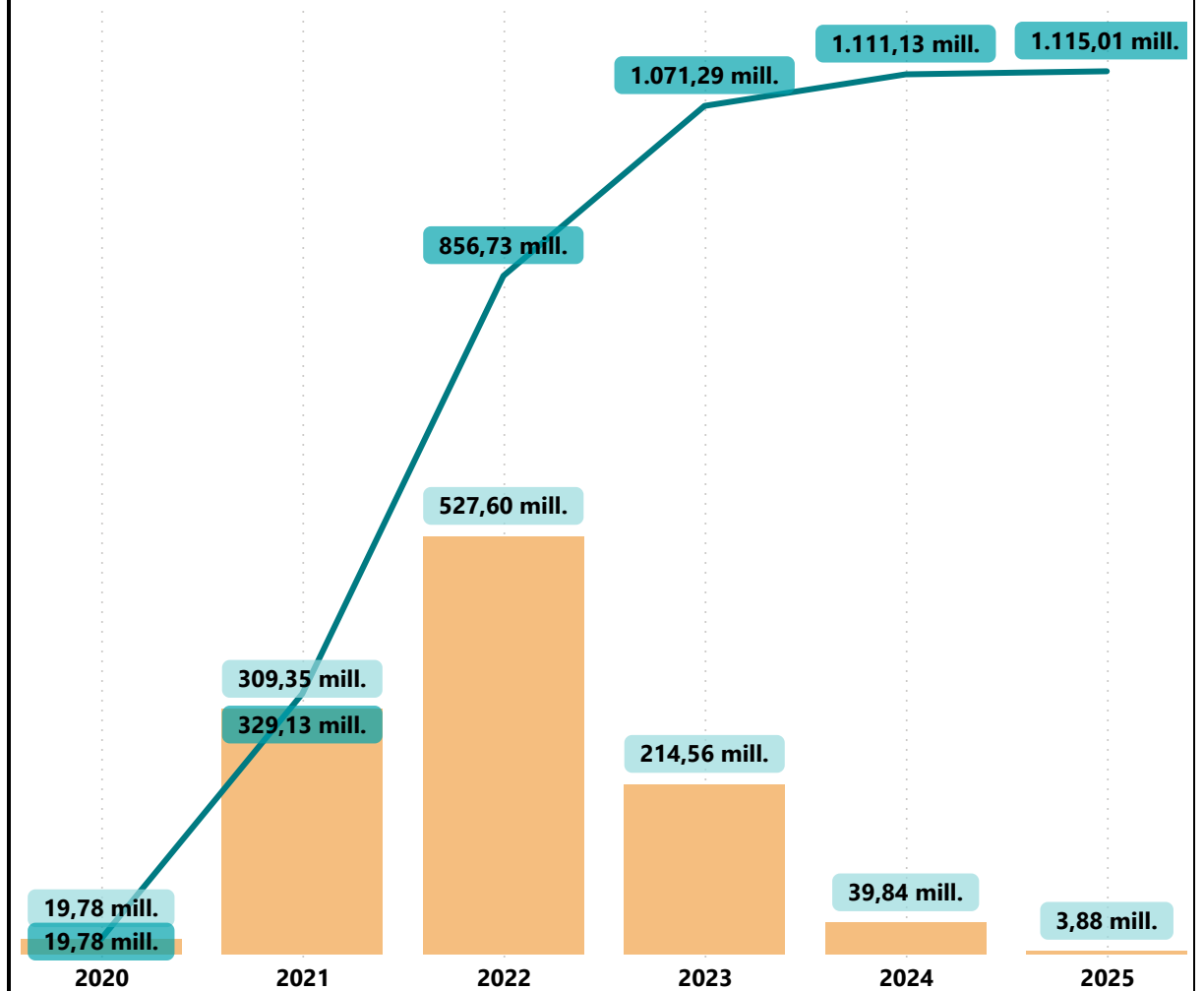
Estats i Globals

Són els imports que l'Administració General de l'Estat ha concedit a la CAIB des de l'aprovació del Pla de Recuperació, Transformació i Resiliència l'any 2021. Els fons MRR distribuïts a les comunitats autònomes es concedeixen via acords de conferència sectorial i en funció de diferents criteris d'assignació.

Fons MRR nets assignats per conselleria



Evolució de l'assignació neta a la CAIB



Conclusions





Inici

Assignacions

Mobilització

Execució

Distribució per illes

Beneficiaris

Estats i Globals

ASSIGNACIONS MRR 31/12/2025

- ▶ L'import històric **d'assignacions brutes** MRR a la CAIB és de **1.125,74 M€**
- ▶ L'import **d'assignacions netes** suma **1.115,01 M€**. Aquest import net és el total de fons MRR que l'Administració de la CAIB ha de mobilitzar
- ▶ Els àmbits amb més fons MRR assignats són **Energia i canvi climàtic** (30,52 %), **Turisme** (24,98 %) i **Habitatge, Territori i Mobilitat** (13,09 %)
- ▶ Els àmbits amb menys fons MRR assignats són **Sector primari i alimentació** (0,09 %), **Infància, joventut i famílies** (0,10 %) i **Igualtat** (0,17 %)
- ▶ El gruix dels 1.115,01 M€ d'assignacions MRR van arribar en els anys 2021 i 2022; concretament el 75,06 % de les assignacions van tenir lloc en aquest bienni
- ▶ Pel que fa a l'increment **anual** d'assignacions, aquest es situa en **0,35 %**, creixement molt baix degut a la proximitat de la finalització del termini d'execució dels fons (juny de 2026)

Històric de devolucions / no acceptació de fons assignats

▶ **1,13 milions d'euros assignats per l'Estat no foren acceptats** per la CAIB - **àmbit: Innovació i Tecnologia**; es tracta de les anualitats 2022 i 2023 de les Accions de reforç de la connectivitat en polígons i centres logístics (UNICO - Indústria i empreses). Illes Balears. Motiu: manca d'objecte a les Illes Balears, inexistència de polígons en zones grises.

▶ **9,59 milions d'euros assignats per la CAIB foren retornats abans de la seva mobilització**. Àmbits: Ocupació, Innovació i tecnologia i serveis socials i dependència:

0,61 M€ Programes d'ocupació per a les dones: PAES (VI) Suport a les dones en els àmbits rural i urbà. Motiu: manca d'objecte a les Illes Balears. 0,50 M€ Programes de formació i inserció per a dones víctimes de violència de gènere o de tracta i explotació sexual amb compromís de contractació (PAES VII). 0,49 M€ Accions de reforç de la connectivitat en polígons i centres logístics. Retorn d'interessos: 15.706,84 €

7,99 milions d'euros assignats per l'Estat foren retornats per la CAIB - **àmbit: Serveis socials i dependència** -; es tracta de les anualitats 2022, 2023 i 2024 de teleassistència avançada i noves tecnologies per a la promoció de l'autonomia. Illes Balears. Motiu: Impossibilitat material d'execució dels fons assignats, ja que la inversió havia de destinar-se a la compra de dispositius i a les Illes Balears la gestió es realitza directament amb Creu Roja i Atenzia



Gràfics





MOBILITZACIÓ MRR PER CONSELLERIES A 31/12/2025



Inici

Assignacions

Mobilització

Execució

Distribució per illes

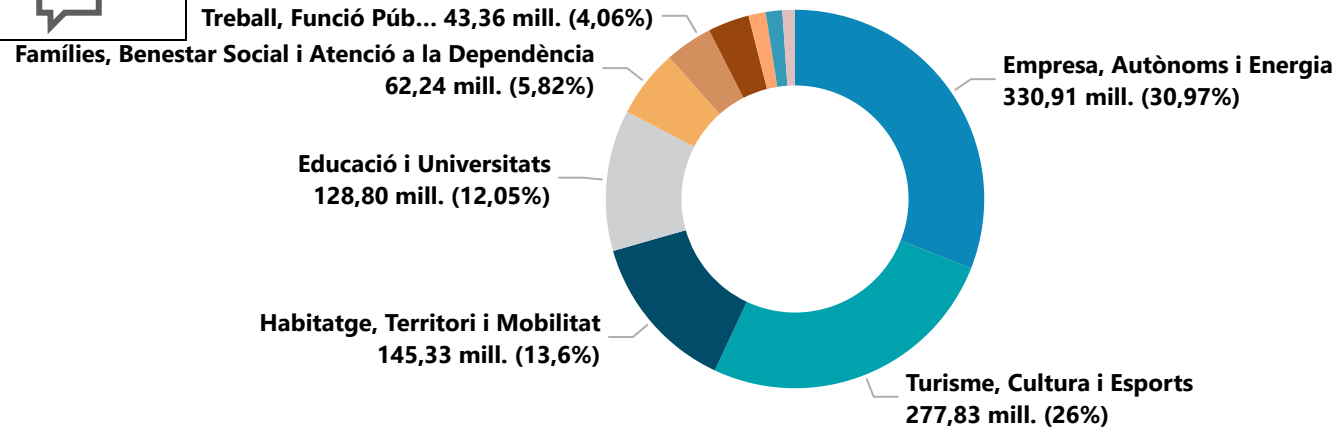
Beneficiaris

Estats i Globals

Fons en els quals hi ha una o varies actuacions aprovades, concretament, es recullen els imports de publicació de les licitacions i els imports de les convocatòries de subvencions.

Conclusions

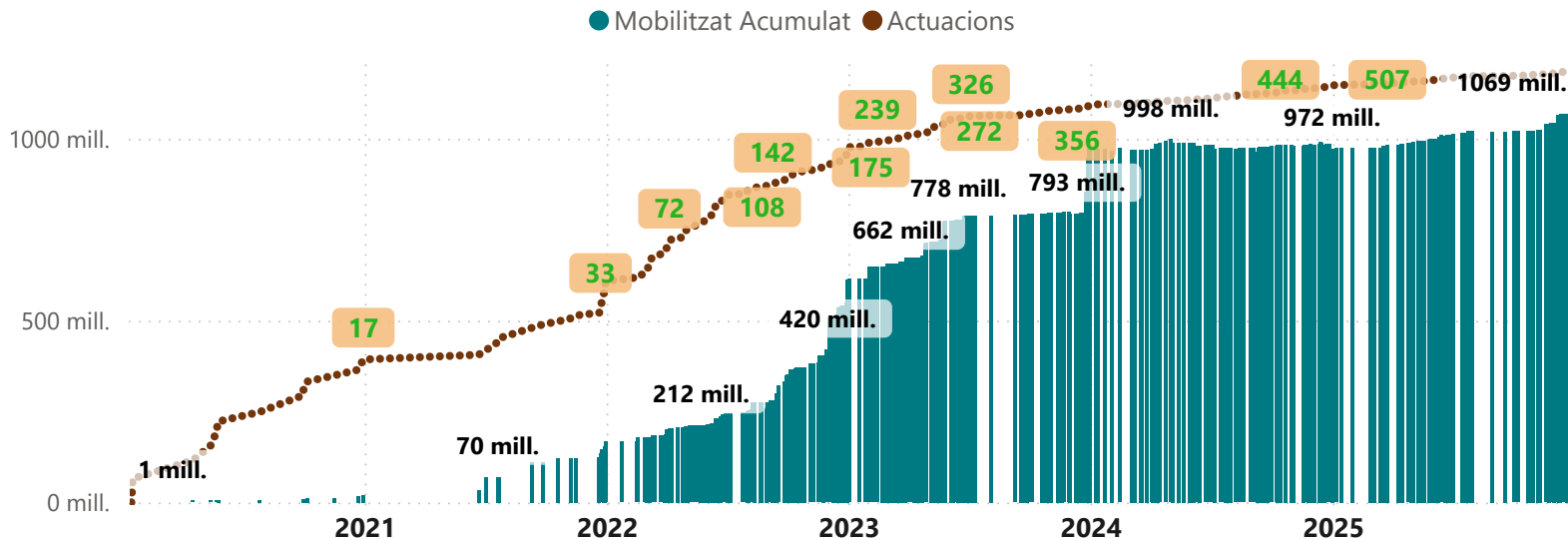
Percentatge de fons MRR CAIB mobilitzats per conselleria



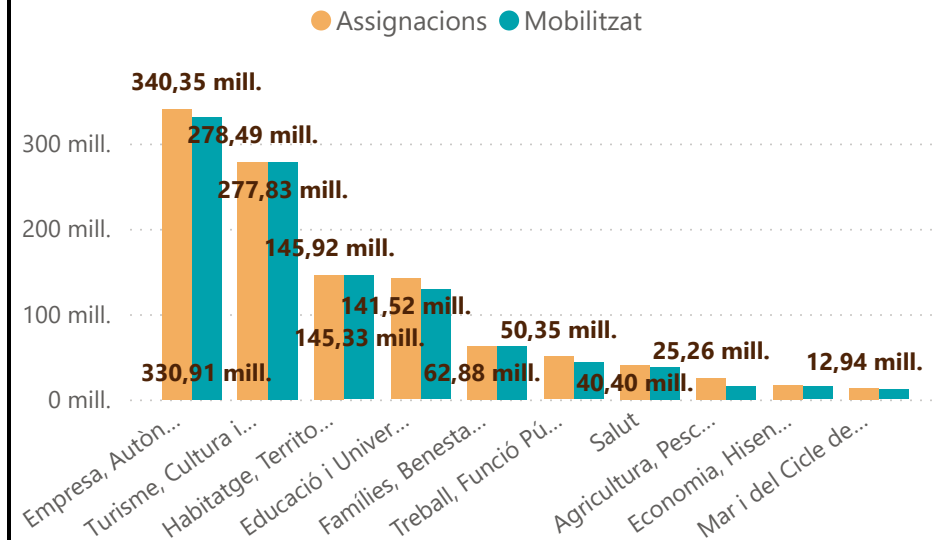
CONSELLERIES

Agricultura, Pesca i Medi Natu...	Economia, Hisenda i Innovació
Educació i Universitats	Empresa, Autònoms i Energia
Famílies, Benestar Social i At...	Habitatge, Territori i Mobilitat
Mar i del Cicle de l'Aigua	Salut
Treball, Funció Pública i Diàle...	Turisme, Cultura i Esports

Evolució acumulada del nombre d'actuacions MRR iniciades i import mobilitzat



Import assignat i mobilitzat per conselleries





MOBILITZACIÓ MRR A 31/12/2025



Inici

Assignacions

Mobilització

Execució

Distribució per illes

Beneficiaris

Estats i Globals

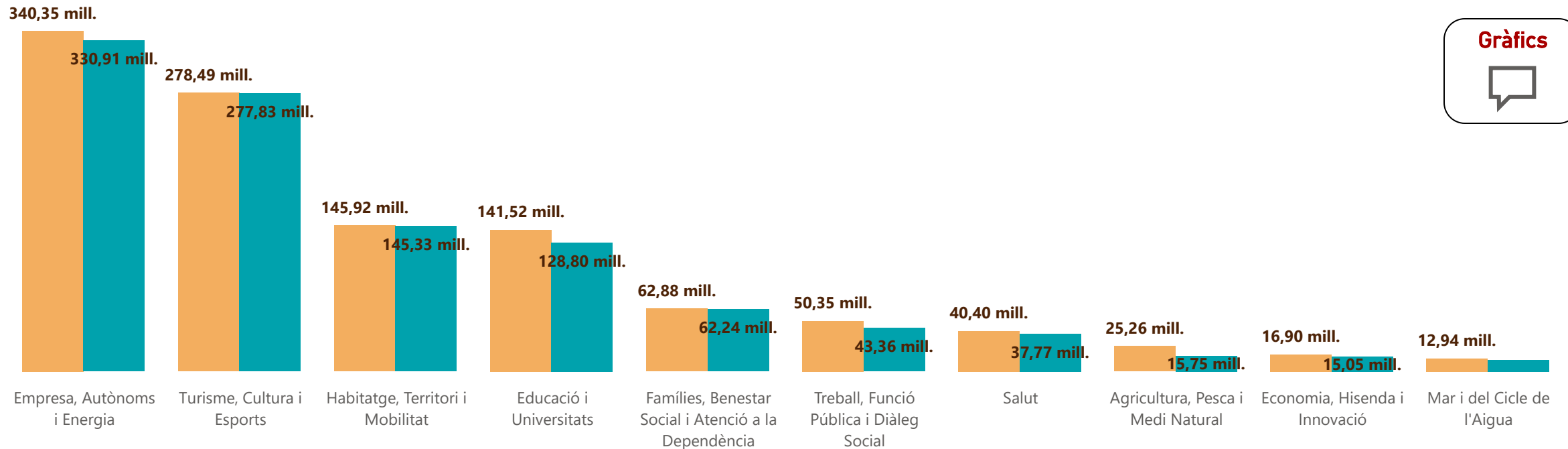
Fons en els quals hi ha una o varies actuacions aprovades, concretament, es recullen els imports de publicació de les licitacions i els imports de les convocatòries de subvencions.

- ▶ Total fons mobilitzats: **1.069,27 M€**, amb un increment del **4,83 %** respecte del trimestre anterior i del **9,44 %** respecte de l'any anterior.
- ▶ Ja s'han mobilitzat el **95,90 %** dels fons assignats
- ▶ Total actuacions iniciades: **552** actuacions, amb un increment del **7,60 %** respecte del trimestre anterior i del **19,73 %** respecte de l'any anterior
- ▶ Increment trimestral del **9,45 %** de l'import mobilitzat a través de licitacions, passant de 297 a **328** contractes públics publicats



Import assignat i mobilitzat per conselleries

● Assignacions ● Mobilitzat



Gràfics





EXECUCIÓ MRR PER CONSELLERIES A 31/12/2025



Inici

Assignacions

Mobilització

Execució

Distribució per illes

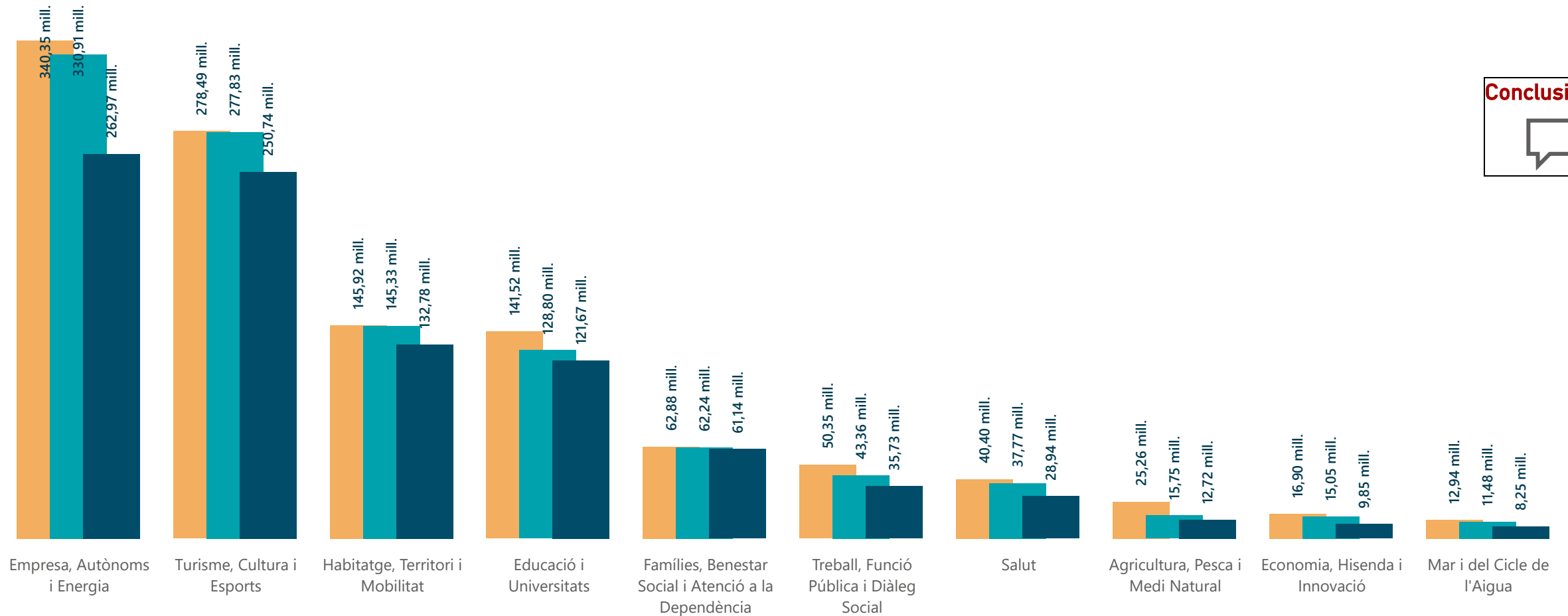
Beneficiaris

Estats i Globals

L'execució es considera la despesa compromesa (fase D). En el cas de licitacions de contractes públics, aquesta fase correspon al moment de l'adjudicació; en el cas de subvencions, aquesta fase correspon al moment de la concessió. Pel que fa a les transferències a altres administracions, es consideren executats els fons en el moment en que s'aprova l'instrument pel qual es concedeixen. Es tracta, per tant, d'una execució que no coincideix amb la materialització de la inversió, sinó amb l'atorgament definitiu dels fons al seu executor material.

Estat de situació de l'assignació, mobilització i execució dels fons MRR per part de les conselleries

● Assignacions ● Mobilitzat ● Executat



Conclusions





Inici

Assignacions

Mobilització

Execució

Distribució per illes

Beneficiaris

Estats i Globals

▶ Total fons executats: **924,79 M€**, amb un increment del 10 % respecte del trimestre anterior i del 33,65 % respecte de l'any anterior

▶ Ja s'han executat el **82,94 % dels fons assignats**

▶ Total actuacions iniciades l'execució: **552** actuacions. Increment trimestral de les actuacions d'execució del 16,45 % (78 noves actuacions)

▶ Set conselleries es situen en la mitjana o per sobre, tant en fons mobilitzats com executats: (1) Conselleria de Turisme, Cultura i Esports (2) Educació i Universitats (3) Famílies, Benestar Social i Atenció a la dependència (4) Habitatge, Territori i Mobilitat (5) Salut (6) Empresa, Autònoms i Energia (7) Treball, Funció Pública i Diàleg Social

▶ Les conselleries de (1) Turisme, Cultura i Esports (2) Famílies, Benestar Social, Atenció a la dependència (3) Salut, presenten un percentatge de mobilitzat sobre assignat molt elevat.



Gràfics





TERRITORIALITZACIÓ MRR A 31/12/2025



Inici

Assignacions

Mobilització

Execució

Distribució per illes

Beneficiaris

Estats i Globals

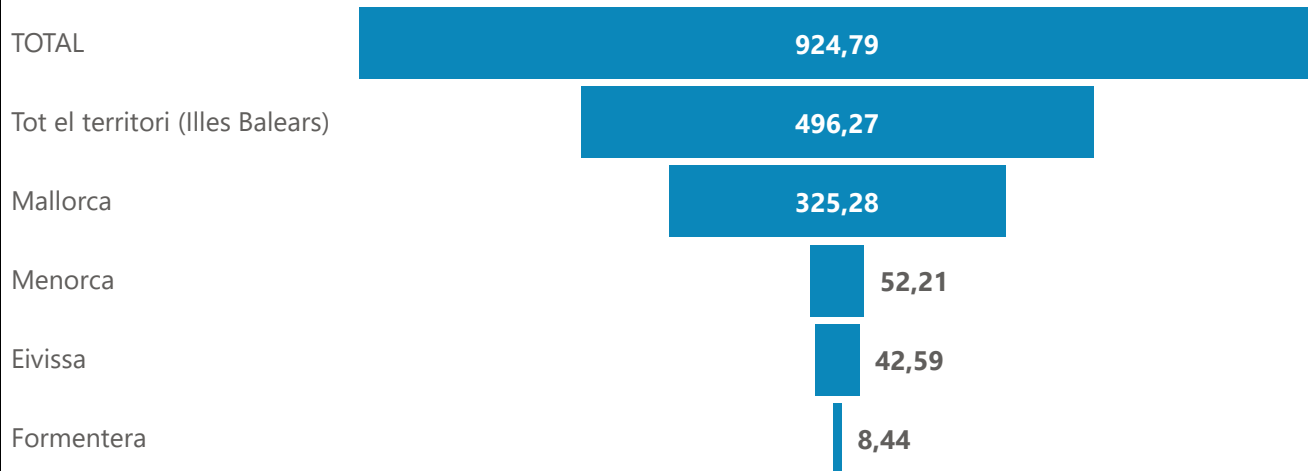
La territorialització en l'execució dels fons MRR ens permet analitzar els imports i percentatges de distribució dels fons MRR, diferenciant cada una de les illes i mantenint una categoria genèrica per a les Illes Balears, atès que molts dels instruments d'execució tenen un abast i un impacte autonòmic (el 50,06 % dels fons executats impacten sobre tot al territori IB)

Territorialització de l'execució	Exclusiu a l'illa	Compartit amb altres illes	Tot el territori	TOTAL
Mallorca	219,26	106,02		325,28
Menorca	42,71	9,50		52,21
Eivissa	24,6	17,99		42,59
Formentera	5,58	2,86		8,44
Tot el territori (Illes Balears)			496,27	496,27
TOTAL	292,15	136,37	496,27	924,79

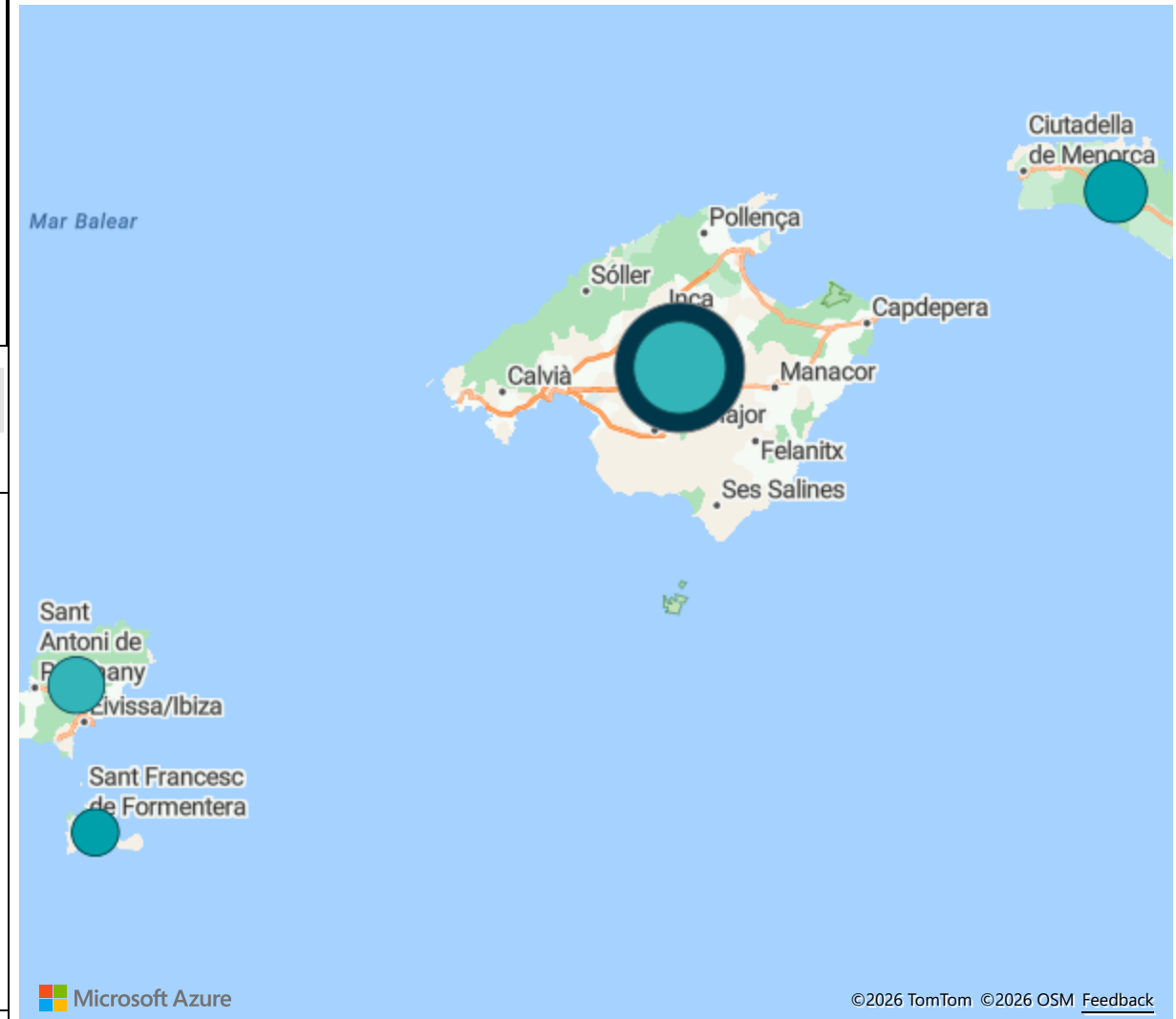
Total fons executats: 924,79 M€

*imports en milions d'Euros

IMPORTS EXECUTATS PER TERRITORI



EXECUTAT PER ILLA





A QUI ARRIBEN ELS FONS MRR A LES BALEARS ?



Inici

Assignacions

Mobilització

Execució

Distribució per illes

Beneficiaris

Estats i Globals

20.542

NOMBRE BENEFICIARIS PARTICULARS

7.287

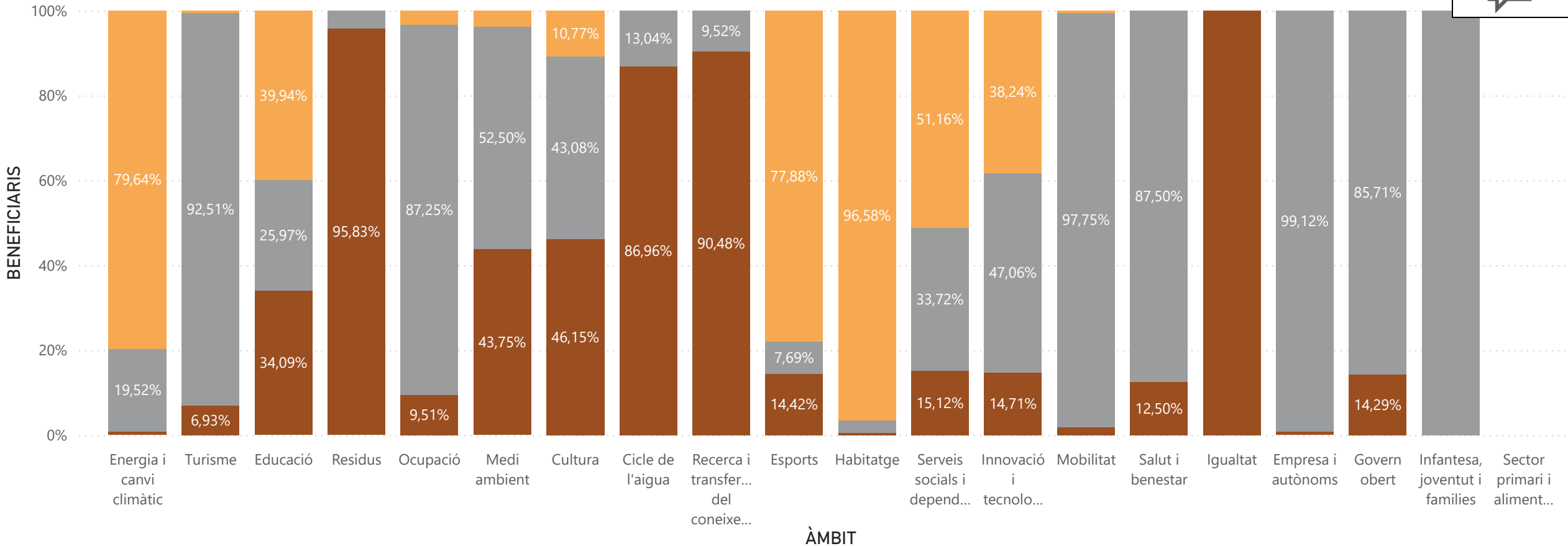
NOMBRE BENEFICIARIS EMPRESES

708

GESTORS PÚBLICS

PERCENTATGE DE BENEFICIARIS PER ÀMBIT PRINCIPAL MEIIB30

● GESTORS PÚBLICS ● EMPRESES ● PARTICULARS



Conclusions





A QUI ARRIBEN ELS FONS MRR A LES BALEARS ?



Inici

Assignacions

Mobilització

Execució

Distribució per illes

Beneficiaris

Estats i Globals

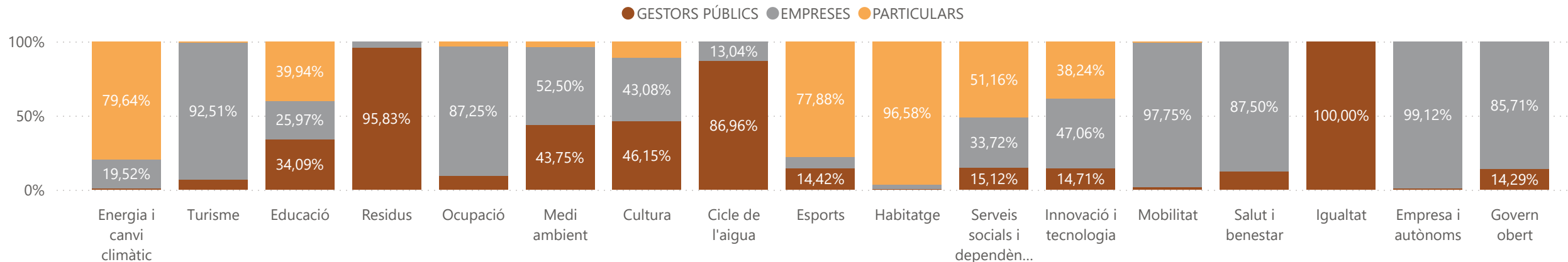
► El **total de beneficiaris** dels fons MRR gestionats per la CAIB, a 31 de desembre de 2025, ascendeix a **28.537**:

- 20.542 particulars
- 7.287 empreses
- 708 beneficiaris que són administracions públiques



► S'ha produït un **increment trimestral del 6,61 %** (1.770 beneficiaris) i un increment interanual del 63,19 %

Gràfics

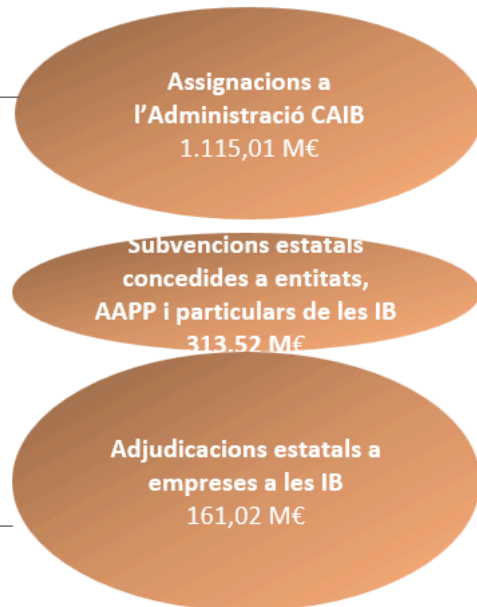
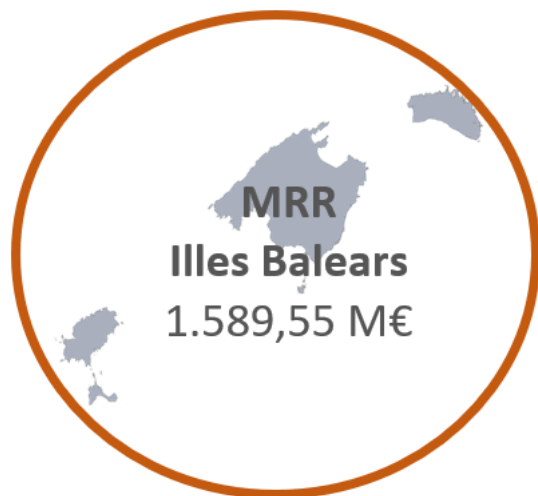




EXECUTAT AGE a les IB	31/12/2024	31/12/2025	VAR. ANUAL € / Núm.	VAR. ANUAL %
SUBVENCIONS				
Import concedit	230,95	313,52	82,57	35,75%
LICITACIONS				
Import adjudicat	140,14	161,02	20,88	14,90%
GLOBAL				
Total import executat AGE (subvencions concedides + licitacions adjudicades)	371,09	474,54	103,45	27,88%
Total beneficiaris AGE	9.775	14.611	4.836	49,47%

L'AGE ha executat a les Illes Balears un total de **474,54 M€**

Els fons MRR AGE han arribat a **14.611 beneficiaris**. Del total de beneficiaris, 16 són particulars, 14.451 empreses i 144 són actuacions adreçades a administracions públiques.



Els fons MRR que arriben a les Illes Balears, provinents de les assignacions a la CAIB i de l'execució estatal, sumen **1.589,55 M€**. Aquesta xifra presenta un lleuger creixement trimestral (3,77%) i un increment interanual del 7,24 %.





ASSIGNACIÓ MRR PER EIXOS I LÍNIES MEIB30



Inici

Assignació per eixos i línies MEIB30

Execució per línies MEIB30

Assignació per àmbits MEIB30

Execució per àmbits MEIB30

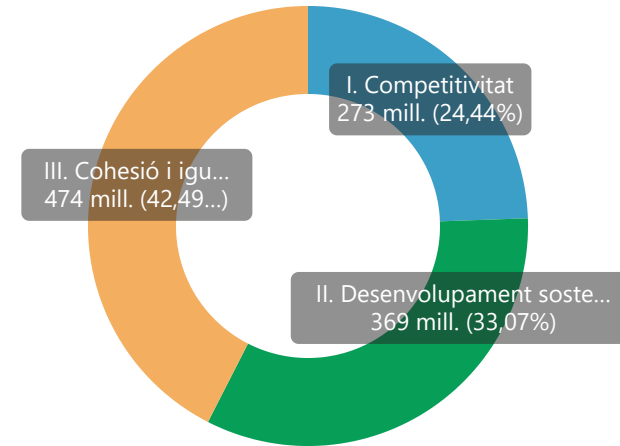
► El Marc Estratègic d'Inversions de les Illes Balears 2030 (MEIB30), aprovat pel Consell de Govern el 20 de desembre de 2024, s'estructura en tres nivells. Un primer nivell estableix tres eixos clau: Competitivitat, Desenvolupament sostenible i Cohesió i igualtat. A partir d'aquests tres eixos es defineixen set línies estratègiques.

► Pel que fa a l'assignació de fons MRR per eixos, destaquem l'eix 3 Cohesió i igualtat amb el percentatge d'assignació més alt (42,49 %). El segueix l'eix II (33,07%) i, finalment, l'eix I Competitivitat és el que presenta l'assignació més baixa (24,44%).

► En relació amb la distribució dels fons MRR assignats per línia estratègica del MEIB30, destaquem com a línies principals la LE3 Economia circular i energies renovables i eficients (amb un 31,91 %) i LE6: Entorns saludables i sostenibles (29,47 %).



ASSIGNACIONS NETES PER EIX



MEIB30
Marc Estratègic d'Inversions de les Illes Balears 2030

ASSIGNACIONS NETES PER LÍNIA ESTRATÈGICA





Inici

Assignació per eixos i línies MEIB30

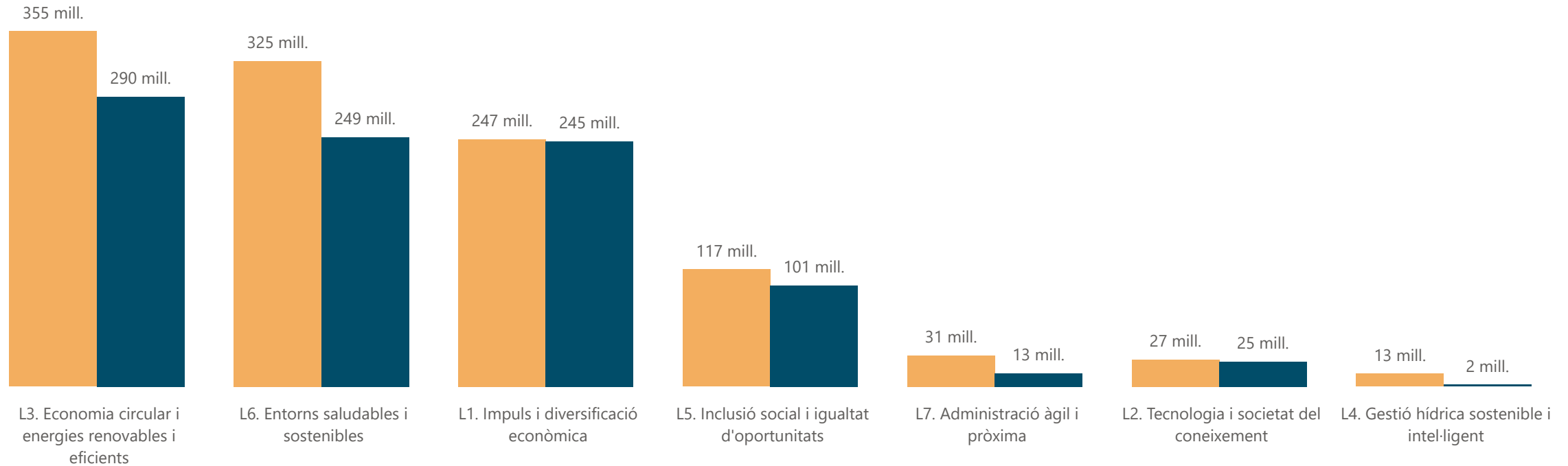
Execució per línies MEIB30

Assignació per àmbits MEIB30

Execució per àmbits MEIB30

Execució per línies MEIB30

● Assignat ● Executat



► La línia amb més execució és L3. Economia circular i energies renovables i eficients (eix 2. Desenvolupament sostenible) te **304 M€** executats, seguida de L6. Entorns saludables i sostenibles (eix 3. Cohesió i igualtat) amb **249 M€** executats i L1. Impuls i diversificació econòmica (eix 1. Competitivitat) amb **245 M€** executats

► L4. Gestió hídrica sostenible i intel·ligent (eix 2) és la línia estratègica amb menys fons executats, 2,43 M€.





ASSIGNACIÓ MRR PER ÀMBITS MEIIB30



Inici

Assignació per eixos i línies MEIIB30

Execució per línies MEIIB30

Assignació per àmbits MEIIB30

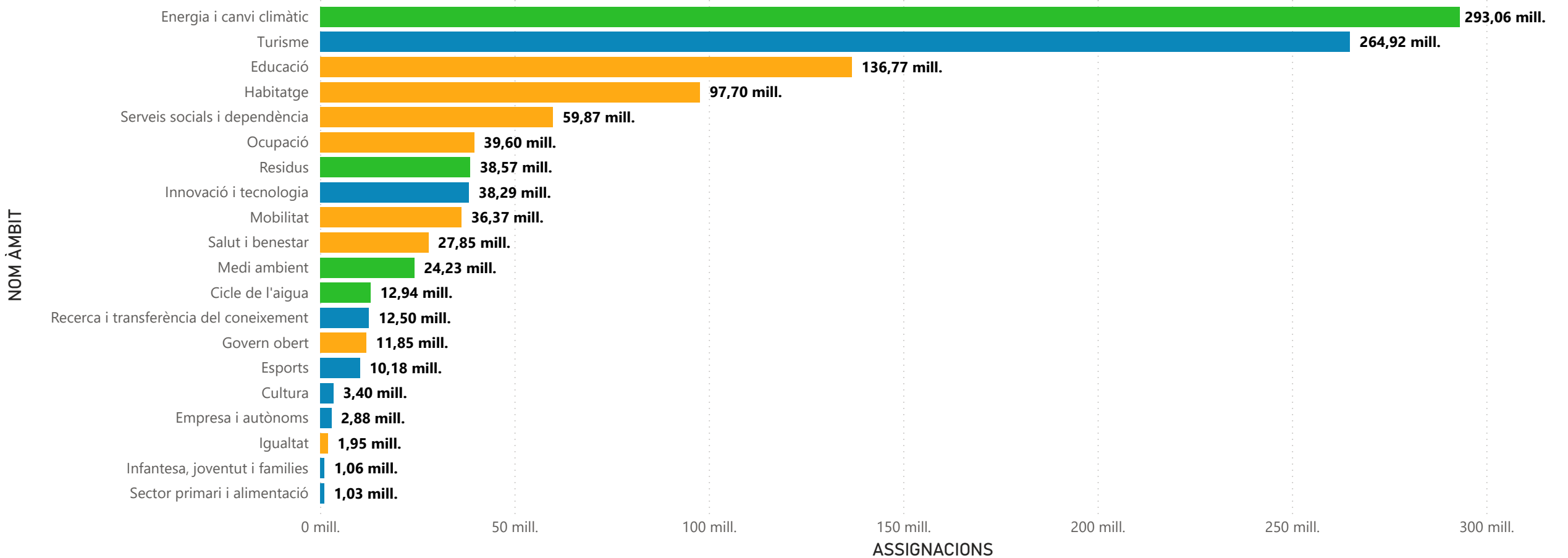
Execució per àmbits MEIIB30

El MEIIB30 ens permet classificar les assignacions netes dels fons MRR dins dels seus àmbits principals i secundaris. Per classificar les actuacions del MRR en àmbits principals, es té en compte quin és l'òrgan gestor que executa els fons. Des d'aquest punt de vista, observem que l'àmbit Empresa i Autònoms, com a àmbit principal, rep poca assignació. Ara bé, una anàlisi posterior dels àmbits secundaris mostra que les empreses també es beneficien d'altres àmbits principals, com ara Energia i canvi climàtic, Ocupació i Turisme. Això fa que el nombre d'empreses beneficiàries sigui elevat (6.855), malgrat que l'assignació en el seu àmbit principal sigui baixa.

Dels 23 àmbits del MEIIB30, n'hi ha 3 que no tenen cap actuació amb fons MRR assignats: (1) Acció exterior (2) Economia i Hisenda (3) Seguretat i emergències.



Assignacions netes MRR per àmbit principal (MEIIB30)





EXECUCIÓ MRR PER ÀMBITS MEIIB30



Inici

Assignació per eixos i línies MEIIB30

Execució per línies MEIIB30

Assignació per àmbits MEIIB30

Execució per àmbits MEIIB30

Cicle de l'aigua

Cultura

Educació

Empresa i autòn...

Energia i canvi c...

Esports

Govern obert

Habitatge

Igualtat

Infantesa, jovent...

Innovació i tecno...

Medi ambient

Mobilitat

Ocupació

Recerca i transf...

Residus

Salut i benestar

Sector primari i ...

Serveis socials i ...

Turisme

L'anàlisi de l'estat d'execució de les actuacions finançades amb fons MRR, classificades per àmbits principals del MEIIB30, mostra que els àmbits de (1) Turisme amb 243,37€ mill €, (2) Energia i canvi climàtic amb 191,66 mill. € i (3) Educació amb 113,41 mill. € són els que més executat presenten (65,23%) dels 840,72 M€ executats.

Per altra banda, els àmbits amb l'estat d'execució més baix respecte la seva assignació són (1) Igualtat, (2) Infància, joventut i famílies i (3) Sector primari i alimentació.



Estat de situació de l'assignació, mobilització i execució dels fons MRR per àmbit

● Assignacions ● Mobilitzat ● Executat

