

Baròmetre de l'Ocupació de les Illes Balears

Actual: 4rt trimestre 2009

Perspectiva: 1er trimestre 2010

Observatori del Treball de les Illes Balears



**Govern
de les Illes Balears**



Presentació

El Baròmetre de l'Ocupació de l'Observatori del Treball de les Illes Balears recull els resultats d'una investigació realitzada entre les empreses balears amb al manco un treballador assalariat. La seva finalitat és conèixer l'opinió dels seus propietaris i directius sobre el nivell de contractació laboral i l'evolució de la xifra de negoci a la seva empresa en l'actual darrer trimestre de 2009, així com les seves expectatives per al primer trimestre de 2010. Els enquestats valoren ambdues variables en comparació al mateix període de l'any anterior en una escala de cinc graus: fort augment, lleu augment, manteniment, lleu caiguda o forta caiguda.

Els resultats obtinguts es sintetitzen en l'Índex d'Ocupació (IO) i en l'Índex d'evolució de la xifra de Negoci (IN), que representen el saldo entre les opinions positives (fort o lleu augment) i les negatives (forta o lleu caiguda). Les posicions intermèdies (manteniment) no queden reflectides als índexs, però pel seu interès es presenten en l'apartat de construcció dels indicadors sintètics.

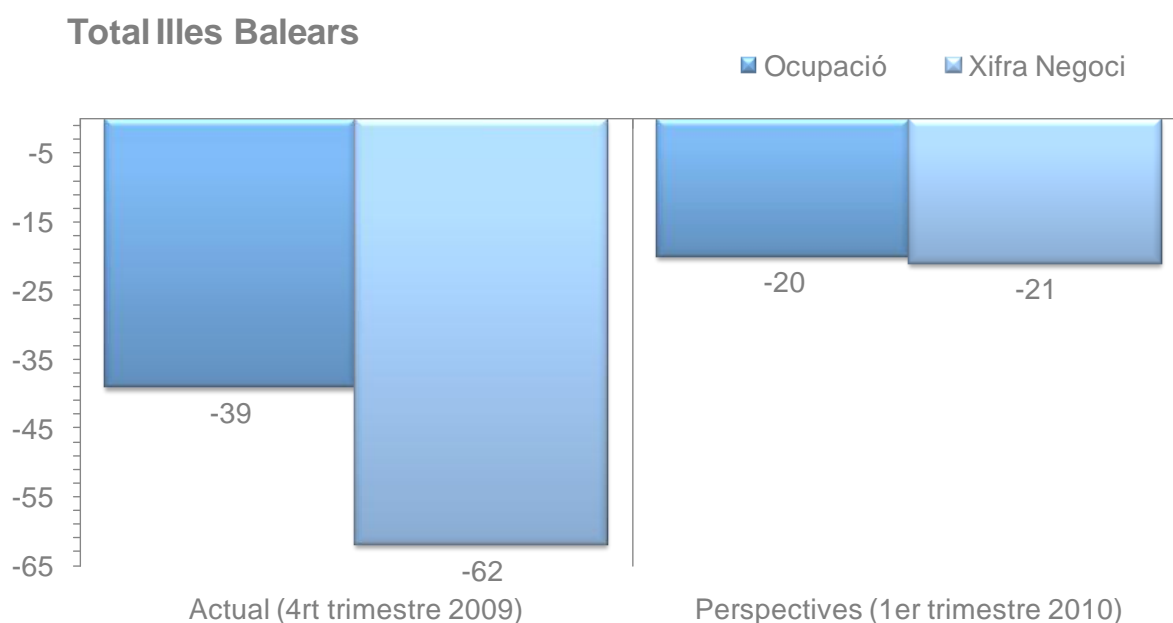
Tot i que l'objectiu central de la investigació és apreciar la tendència del mercat de treball a través de l'IO, l'IN aporta informació complementaria i permet relacionar l'evolució simultània d'ambdues variables. Per això mateix, als empresaris també se'ls pregunta sobre els factors que al seu parer han influït o influiran en els resultats de l'ocupació a la seva empresa: el comportament de la demanda, la reacció dels competidors, la disposició de liquidat o finançament, el requeriment de personal qualificat, etc.

L'enquesta fou realitzada telefònicament a una mostra de 817 empreses durant el mes de novembre de 2009 i abasta les principals activitats econòmiques de les Illes Balears agrupades en quatre grans sectors: indústria i construcció, hoteleria i restauració, comerç al detall i reparacions, i resta d'activitats del sector serveis. La mostra es dissenyà per a proporcionar informació amb un error estàndard del $\pm 3,5\%$ a nivell global i un nivell de confiança del 95%. El seu disseny mostral permet també desagregar els resultats tant per a cada un dels quatre grans sectors anteriorment definits com per a les illes de Mallorca, Menorca i les Pitiüses, mantenint un nivell de representativitat notable.

Índex de l'Ocupació de les Illes Balears

Els empresaris de les Illes Balears estimen un saldo negatiu en l'ocupació a l'últim trimestre de 2009 comparat amb l'últim trimestre de 2008, doncs l'Índex de l'Ocupació (IO) presenta un valor negatiu de -39 punts. En comparació, l'Índex d'Evolució de la xifra de Negoci (IN) és molt més negatiu, amb un valor de -62 també respecte al mateix trimestre de 2008.

Tot i així sembla que s'inicia una notable recuperació, ja les perspectives de contractació d'aquests empresaris pel període de gener a març de 2010 es situen a un nivell menys pessimista: -20 punts. També les previsions de facturació de cara al inici del 2010 van més en línia amb l'ocupació, amb un resultat net de l'índex de -21 respecte al mateix trimestre de 2009.

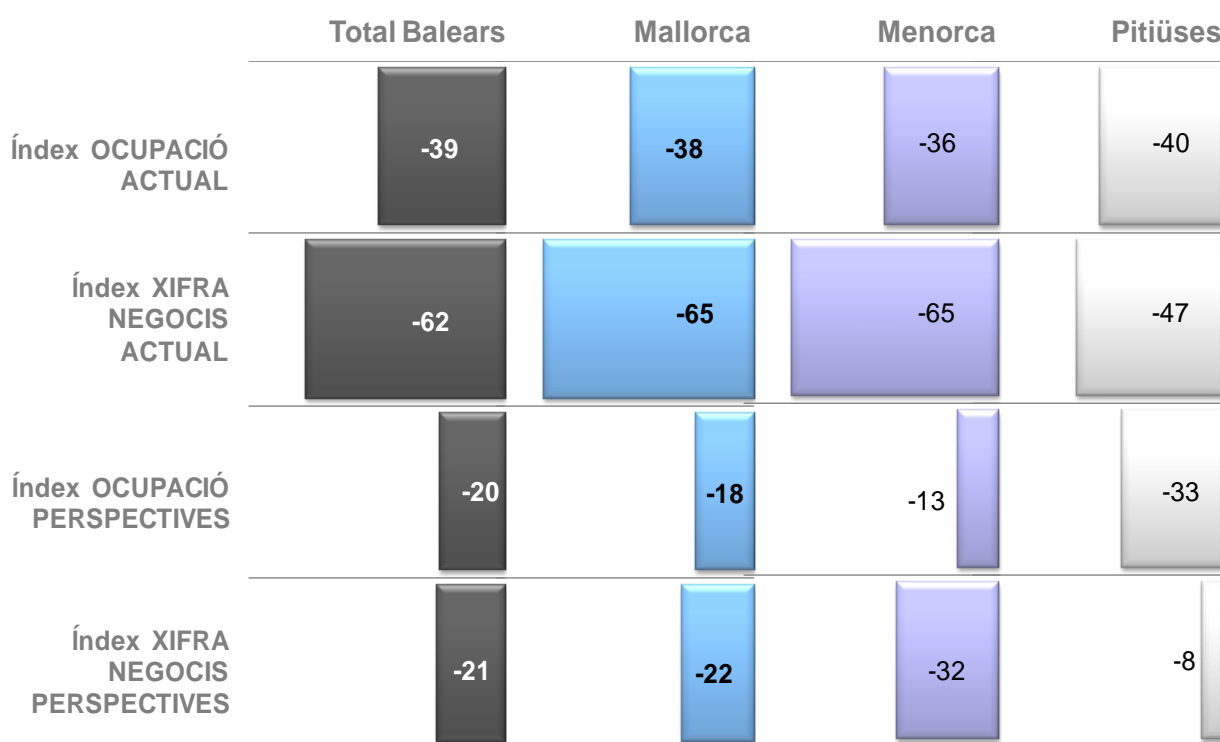


Base: 817 entrevistes

Índex de l'Ocupació per illes

Per al final del 2009 totes les illes presenten un índex similar d'entre -35 i -40 punts. Però les previsions pel primer trimestre del 2010 apunten a una situació molt més negativa a les Pitiüses que a la resta d'illes. Aquesta situació pot venir causada pel major impacte en els resultats globals del

pessimisme del sector de l'hoteleria i la restauració, amb més pes a les Pitiüses que a les altres illes. Menorca, en canvi, on els sectors empresarials amb més pes són el comerç i la indústria, resulta amb un índex menys negatiu que la resta, ja que aquests són els sectors més optimistes.

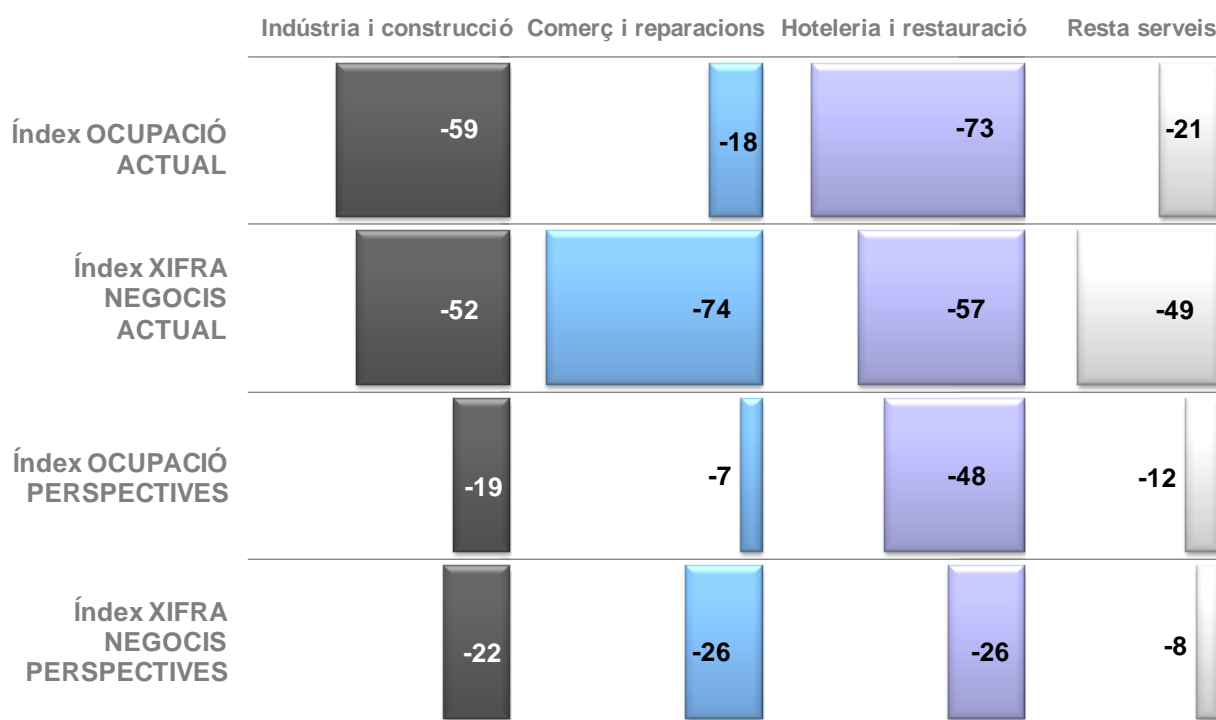


Base: entrevistes
 Total 817
 Mallorca 530
 Menorca 121
 Pitiüses 166

Índex de l'Ocupació per sectors d'activitat

L'índex d'ocupació del trimestre actual presenta valors negatius per tots els grans sectors, però aquests són molt més acusats entre els empresaris de l'hoteleria i restauració (-73), seguits de la indústria i la construcció (-59). De cara a les perspectives pel primer

trimestre del 2010, tots els sectors preveuen una millora de la situació en comparació als actuals resultats, tot i que les estimacions dels empresaris d'hoteleria i restauració continuen sent força pessimistes (-48).



Base: entrevistes
 Total 817
 Indústria i construcció 177
 Comerç i reparacions 233
 Hoteleria i restauració 185
 Resta serveis 222

Construcció de l'Índex d'Ocupació i de variació de la xifra de Negocis (1/2)

En aquest últim trimestre que acabarà al desembre de 2009, com haurà variat l'ocupació a la seva empresa respecte al mateix trimestre de l'any 2008? Pensi en tot el personal ocupat de la seva empresa: propietaris i socis si son remunerats, personal contractat encara que estigui de baixa mèdica o de vacances; i consideri totes les activitats i delegacions de l'empresa, si en té més d'una.

Variació de l'ocupació en el darrer trimestre de 2009 respecte al mateix trimestre de 2008

en %	Ha experimentat un augment	S'ha mantingut igual	Ha experimentat una caiguda	Índex
Total	6,0	49,4	44,5	-38,5
Mallorca	6,0	49,6	44,4	-38,4
Menorca	6,6	50,8	42,6	-36,0
Pitiüses	5,8	48,1	46,0	-40,2
Indústria i construcció	6,8	27,4	65,9	-59,1
Comerç i reparacions	5,7	70,2	24,1	-18,4
Hoteleria i restauració	5,3	16,0	78,7	-73,4
Resta serveis	6,7	65,7	27,6	-20,9

En aquest últim trimestre que acabarà al desembre de 2009, com haurà variat la seva xifra de negocis respecte al mateix trimestre de l'any 2008? Consideri totes les activitats i delegacions de l'empresa, si en té més d'una.

Variació de la xifra de negoci en el darrer trimestre de 2009 respecte al mateix trimestre de 2008

en %	Ha experimentat un augment	S'ha mantingut igual	Ha experimentat una caiguda	Índex
Total	2,1	34,2	63,7	-61,6
Mallorca	1,8	31,8	66,3	-64,5
Menorca	2,0	31,4	66,5	-64,5
Pitiüses	3,5	46,0	50,4	-46,9
Indústria i construcció	7,1	34,0	58,9	-51,8
Comerç i reparacions	0,0	26,5	73,5	-73,5
Hoteleria i restauració	4,0	35,6	60,5	-56,5
Resta serveis	2,1	46,7	51,2	-49,1

Construcció de l'Índex d'Ocupació i de variació de la xifra de Negocis (2/2)

En el proper trimestre que finalitzarà al març de 2010, com preveu que varii l'ocupació a la seva empresa respecte al mateix trimestre de l'any 2009? Pensi en tot el personal ocupat de la seva empresa: propietaris i socis si son remunerats, personal contractat encara que estigui de baixa mèdica o de vacances; i consideri totes les activitats i delegacions de l'empresa, si en té més d'una.

Variació de l'ocupació en el primer trimestre de 2010 respecte al mateix trimestre de 2009

en %	Experimentarà un augment	Es mantindrà igual	Experimentarà una caiguda	Índex
Total	4,9	70,5	24,6	-19,7
Mallorca	5,5	71,6	23,0	-17,5
Menorca	3,9	79,1	17,0	-13,1
Pitiüses	4,7	51,6	43,8	-39,1
Indústria i construcció	8,0	65,3	26,8	-18,8
Comerç i reparacions	2,1	88,9	8,9	-6,8
Hoteleria i restauració	8,7	34,8	56,4	-47,7
Resta serveis	3,6	80,8	15,7	-12,1

En el proper trimestre que finalitzarà al març de 2010, com preveu que varii la xifra de negocis de la seva empresa respecte al mateix trimestre de l'any 2009? Consideri totes les activitats i delegacions de l'empresa, si en té més d'una.

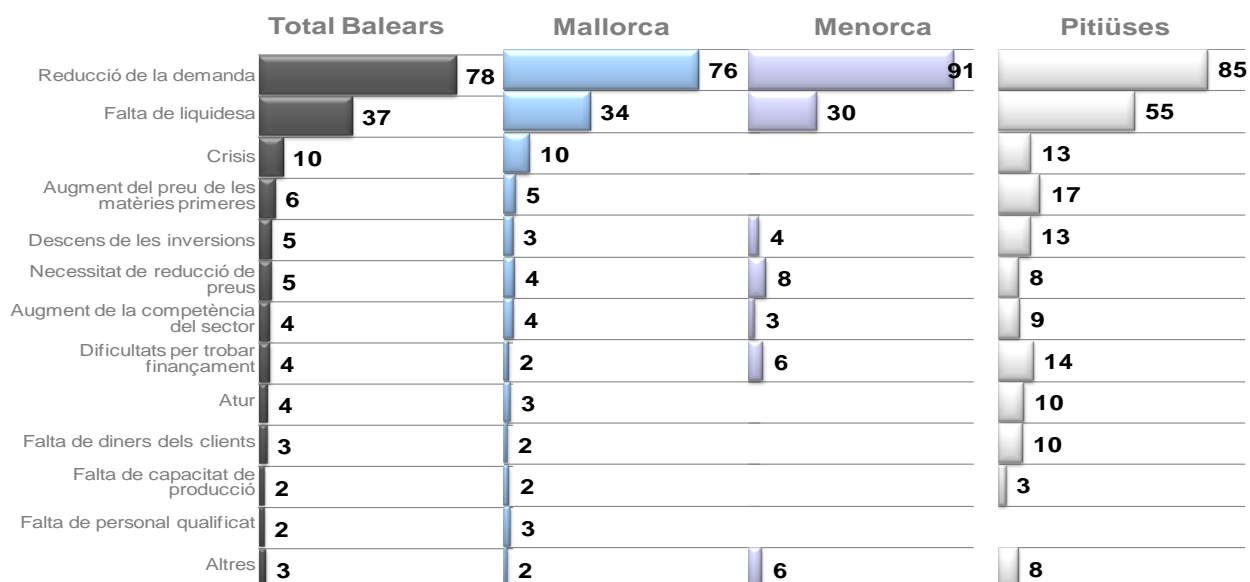
Variació de la Xifra de Negoci en el primer trimestre de 2010 respecte del mateix trimestre de 2009

en %	Experimentarà un augment	Es mantindrà igual	Experimentarà una caiguda	Índex
Total	5,8	67,5	26,7	-20,9
Mallorca	6,5	64,9	28,6	-22,1
Menorca	0,0	68,2	31,8	-31,8
Pitiüses	6,1	80,2	13,7	-7,6
Indústria i construcció	4,6	69,2	26,1	-21,5
Comerç i reparacions	5,1	64,2	30,6	-25,5
Hoteleria i restauració	4,7	64,2	31,1	-26,4
Resta serveis	8,6	74,4	17,0	-8,4

Factors que han fet que l'Ocupació disminueixi a l'últim trimestre de 2009

La reducció de la demanda és la raó principal per la qual els empresaris creuen que l'ocupació a la seva empresa experimentarà un descens, seguida per la manca de liquiditat. Aquesta manca de liquiditat s'accentua a les Pitiüses. Per sectors, varien els


motius de disminució de l'ocupació a l'últim trimestre del 2009: mentre que a l'hoteleria i restauració clarament és la debilitat de la demanda, la manca de liquiditat, tant pròpia com dels clients, és la raó bàsica del sector de la indústria i construcció.



Base: declaren que l'ocupació ha experimentat una lleu o una forta caiguda aquest últim trimestre: 380

Factors que han fet que l'Ocupació augmenti a l'últim trimestre de 2009

Dins dels pocs empresaris que declaren que l'ocupació augmentarà aquest últim trimestre a la seva empresa, la raó més citada és l'augment de la demanda.

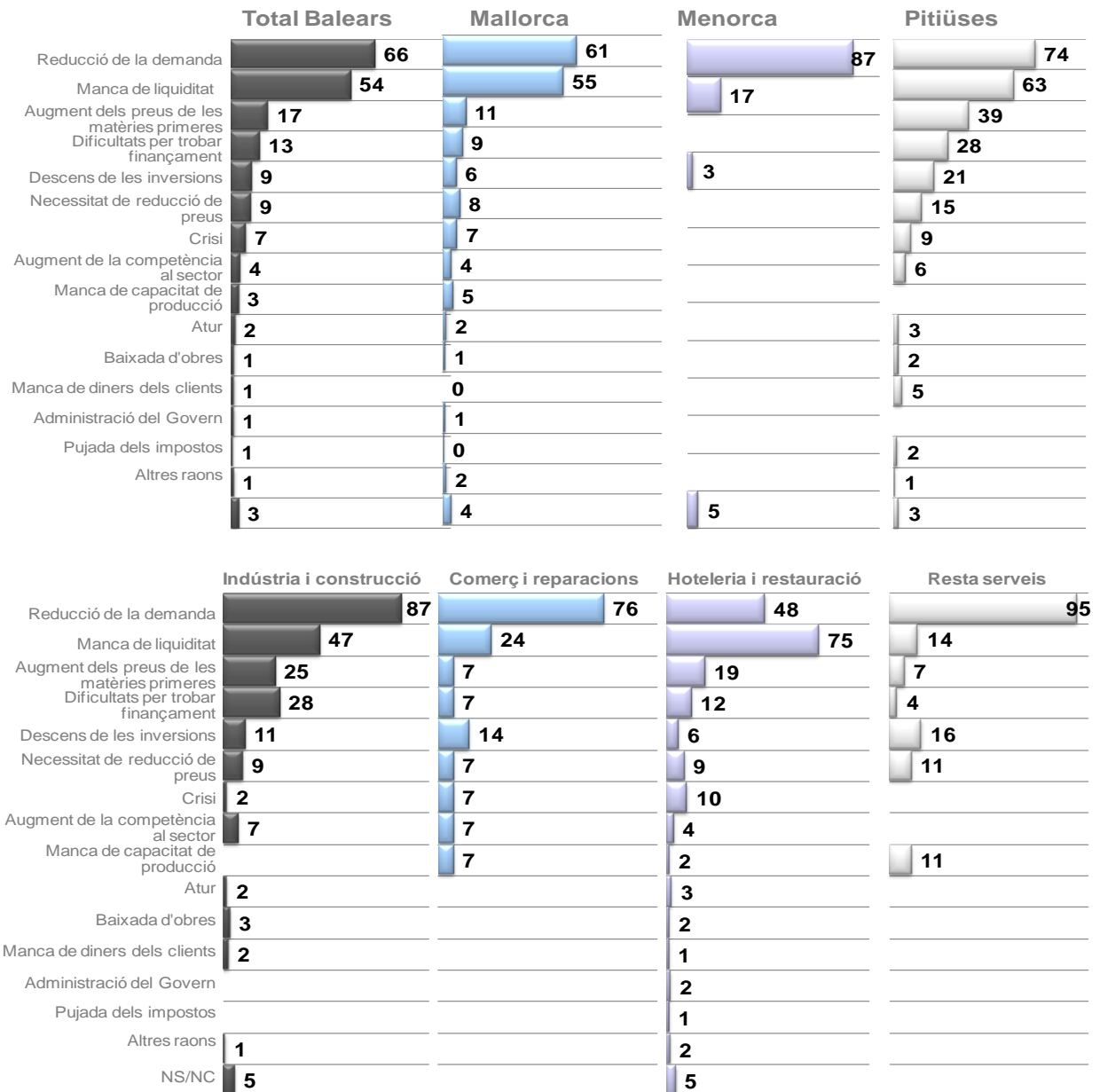


Base: declaren que l'ocupació ha experimentat un lleu o un fort augment aquest últim trimestre: 51

Factors que faran que l'Ocupació disminueixi el primer trimestre de 2010

Tot i que les perspectives respecte a l'ocupació no són tant negatives pels empresaris de les Illes Balears com la situació actual que diuen viure, s'agreuja la manca de liquiditat

respecte a les raons exposades com a explicació de la situació. Aquesta situació es dona tant a Mallorca com a les Pitiüses, provocat sobretot pel sector de l'hoteleria i la restauració.

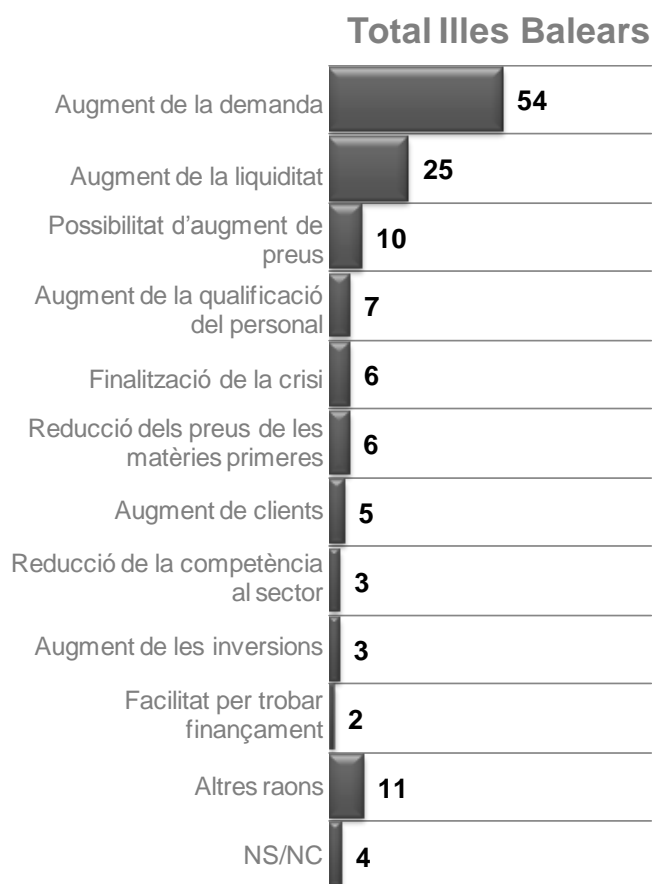


Base: declaren que l'ocupació experimentarà una lleu o una forta caiguda el proper trimestre 213

Factors que faran que l'Ocupació augmenti el primer trimestre de 2010

Al igual que hi ha pocs empresaris que consideren que el nivell d'ocupació ha augmentat aquest últim trimestre, d'igual manera n'hi ha pocs que esperen que aquesta augmenti el

propers tres mesos. Aquests esmenten un augment de la demanda com a raó bàsica, encara que un 25% també adueix l'augment de la liquiditat com a motiu.



Base: declaren que l'ocupació experimentarà un lleu o un fort augment el proper trimestre 42

Fitxa tècnica

- Mostra: 817 empreses amb almenys un treballador, distribuïdes pel territori de les Illes Balears. El marge d'error màxim és d'un $\pm 3,5\%$, amb un interval de confiança del 95%.
- Entrevista telefònica sobre qüestionari realitzada durant el mes de novembre de 2009 per a recollir les opinions dels empresaris sobre el desenvolupament de l'ocupació i la xifra de negoci en les seves empreses durant el darrer trimestre de 2009 i proper primer trimestre de 2010 en comparació al mateix període de l'any anterior.
- Per a més detall, vegeu l'Annex de Metodologia del Baròmetre de l'Ocupació.

Agrupació de Sectors	Mallorca	Menorca	Pitiuses	Total Sector		
				Mostra	Error estàndard	
Indústria i Construcció	136	39	55	230	$\pm 6,6$	
Comerç i Reparacions	119	22	39	180	$\pm 7,4$	
Hoteleria i Restauració	99	35	36	170	$\pm 7,7$	
Resta de serveis	166	24	30	220	$\pm 6,7$	
Total per Illa	Mostra	520	120	160	800	$\pm 3,5$
	Error estàndard	$\pm 4,3$	$\pm 9,0$	$\pm 7,8$	$\pm 3,5$	