

EL MERCAT DE TREBALL EN EL SECTOR DE L'AGRICULTURA I LA PESCA A LES ILLES BALEARS (2024)

- **Branques d'activitat del sector de l'agricultura i la pesca**

A Agricultura, ramaderia, silvicultura i pesca

01 Agricultura, ramaderia, caça i activitats dels serveis que s'hi relacionen

- 011 Conreus no perennes
- 012 Conreus perennes
- 013 Vivers i conreus de plantes ornamentals
- 014 Producció ramadera
- 015 Producció agrícola combinada amb la producció ramadera
- 016 Activitats de suport a l'agricultura, ramaderia i preparació posterior a la collita
- 017 Caça, captura d'animals i activitats dels serveis que s'hi relacionen

02 Silvicultura i explotació forestal

- 021 Silvicultura i altres activitats forestals
- 022 Aprofitament de la fusta
- 023 Recol·lecció de productes forestals silvestres, excepte la fusta
- 024 Serveis de suport a la silvicultura

03 Pesca i aqüicultura

- 031 Pesca
- 032 Aqüicultura

- **Evolució del mercat laboral**

Ocupació i afiliació

El nombre de persones ocupades en el sector primari de les Illes Balears és de 4.200 l'any 2024, segons les dades de l'Enquesta de població activa (EPA). L'agropecuari és un sector amb poc pes a les Illes Balears, tot just representa el 0,7 % de l'ocupació. Presenta una forta presència masculina, amb un pes dels homes ocupats del 78,6 % del total, mentre que les dones representen el 21,4 % restant. En termes interanuals, l'ocupació d'aquest sector ha augmentat un +3,0 %.

La Tresoreria General de la Seguretat Social (TGSS) presenta, per la seva banda, les dades d'afiliació. El nombre de persones afiliades al sector l'any 2024 és de 6.681 a les Illes Balears. D'aquestes, 5.523 es dediquen a l'agricultura, ramaderia i caça, 642 a silvicultura i explotació forestal i 516 a pesca i aqüicultura. Respecte de les xifres de l'any 2023, augmenten les afiliacions a la silvicultura (+8,2 %) i, en canvi, disminueixen a l'agricultura i la ramaderia (-0,2 %) i a la pesca i l'aqüicultura (-1,8 %).

Pel que fa al perfil de les persones afiliades a l'agricultura, es manté la masculinització comentada abans, ja que les característiques predominants són: el sexe masculí (78,3 %), una edat d'entre 25 i 54 anys (66,8 %) i la nacionalitat espanyola (73,5 %). Tot i això, aquest és el sector amb més presència d'afiliació estrangera (26,5 %) en comparació amb totes les altres branques d'activitat. D'entre aquesta, destaca clarament el pes de les persones extracomunitàries (20,6 %).

Les dades d'afiliació per illa ens permeten fer una anàlisi comparativa a partir del pes relatiu de cada una de les activitats econòmiques que integren el sector. Així, s'observa que Menorca destaca en afiliació a l'agricultura (89,1 %), Mallorca en silvicultura (12,1 %) i les Pitiüses en pesca i aqüicultura (11,7 %).

Contractació

Els nous contractes registrats a l'agricultura el 2024 són 2.858. Aquesta xifra representa una disminució de la contractació en termes interanuals (-2,7 %). Cau la contractació a Mallorca (-5,7 %) i puja a la resta d'illes: Menorca (+1,3 %) i, sobretot, a les Pitiüses (+20,3 %). La majoria de nous contractes signats són de caràcter indefinit (78,9 %), mentre que els temporals suposen el 21,1 % restant. Pugen de forma notable els contractes indefinits, tant a temps complet, (+13,8 %) com parcial (+20,7 %) i cauen la resta de contractes, sobretot els temporals a temps complet (-29,7 %) i també els fixos discontinus (-3,4 %).

El 83 % dels nous contractes han estat signats per homes, d'entre 25 i 54 anys (72,9 %) i de nacionalitat espanyola (51,9 %). Les persones extracomunitàries han signat el 42,6 % del total de contractes del sector primari durant el 2024.

Les deu ocupacions més contractades el 2024 representen el 80,4 % de tota la contractació del sector. La suma de les dues primeres representa el 52,9 % del total de contractes: peó agrícola d'hortes i hivernacles (30,4 %) i peó agrícola –excepte d'hortes i hivernacles– (22,5 %). Pel que fa a la distribució de l'activitat per mesos, és important tenir en compte la forta dependència d'aquest sector envers la climatologia, la qual implica períodes de molta activitat i d'altres amb menys. Així, el 2024, els mesos amb més contractes són abril i maig i els que en registren menys són els d'hivern, de setembre a gener.

Atur

El 2024, la mitjana anual de persones registrades a l'atur en l'agricultura és de 365. Es distribueixen per activitats de la manera següent: 297 pertanyen a l'agricultura i ramaderia, 54 a la silvicultura i 14 a la pesca. Després del fort augment de l'atur durant el 2020, també a l'agricultura, el 2024 segueix la tendència iniciada el 2021 i confirmada en els anys posteriors i baixa, sobretot, a Menorca (-17,1 %), seguida de les Pitiüses (-15,5 %) i de Mallorca (-9,6 %). La distribució mensual de la desocupació mostra com l'atur disminueix a mesura que passen els mesos i arriba al mínim durant els mesos d'estiu, amb la xifra més baixa al juliol: 326 persones aturades.

Les tres ocupacions més sol·licitades per part de les persones desocupades que varen tenir la darrera feina en les activitats del sector de l'agricultura i la pesca són: personal de neteja (52 persones), personal qualificat en hortes, hivernacles, planters i jardins (32 persones) i peó agrícola (28 persones). La suma d'aquestes tres ocupacions representa el 30,7 % de les persones aturades.

El perfil sociodemogràfic del sector mostra una majoria d'homes entre les persones en situació d'atur (61,4 %), de 25 i 54 anys (63,1%) i de nacionalitat espanyola (69,4 %). Respecte a la nacionalitat, el 30,6 % de les persones sense feina són estrangeres, i destaquen especialment les de fora de la UE (23,9 %).

Condicions laborals

Les persones treballadores del sector primari, segons l'EPA i la situació professional es concentren principalment com a assalariades del sector privat (55,7 %), i com a treballadors independents o empresaris sense assalariats (26,4 %). El 2024, la taxa de temporalitat s'ha situat en el 12,3 %, per sota de les taxes dels darrers anys. La taxa de parcialitat puja al 5,4 % gairebé un punt percentual superior a la taxa de 2022.

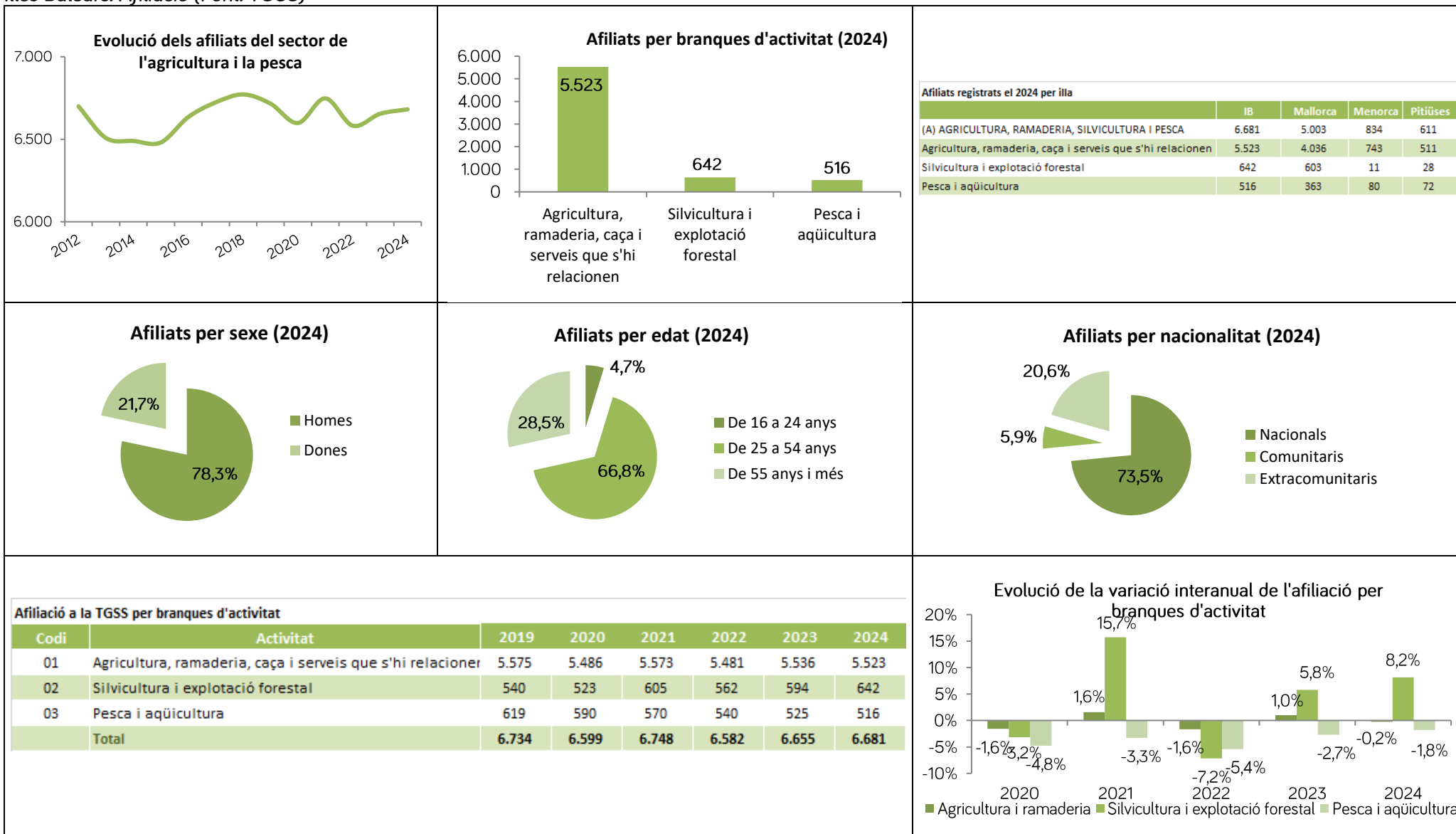
Respecte dels salaris en el sector de l'agricultura, com que l'INE no desagrega aquesta informació, es comenta respecte del conjunt de sectors de l'economia. Així, el cost salarial

per persona treballadora i mes se situa en 2.255 euros el 2024, el més alt de la sèrie històrica, un +4,8 % més que l'any anterior. Aquesta xifra correspon a una jornada completa efectiva de 144 hores. Les hores efectives treballades en una jornada parcial són 113.

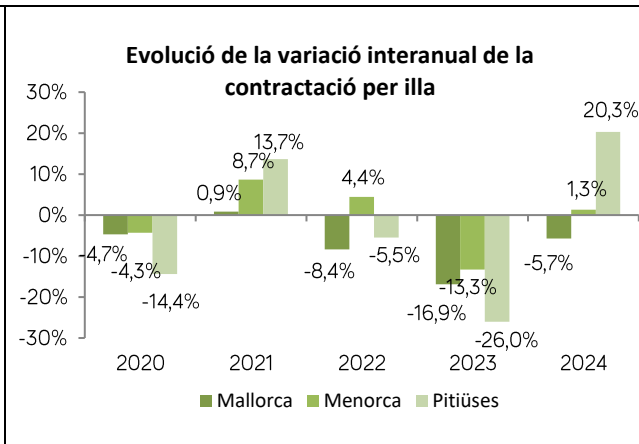
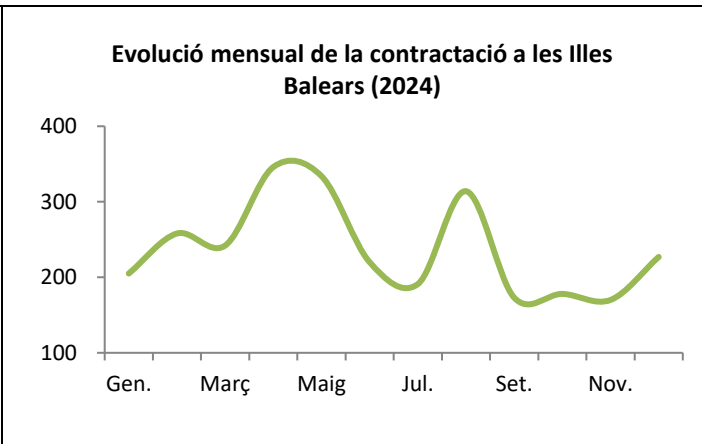
El nombre d'accidents que s'han registrat a l'agricultura i la pesca és de 283 el 2024. A partir d'aquesta dada, l'índex d'incidència és de 4.598, el qual experimenta una reducció del -15,6 % en termes interanuals, i se situa com el valor més baix de la darrera dècada.

EL MERCAT DE TREBALL EN EL SECTOR AGROPECUARI A LES ILLES BALEARS (2024)

Illes Balears. Afiliació (Font: TGSS)

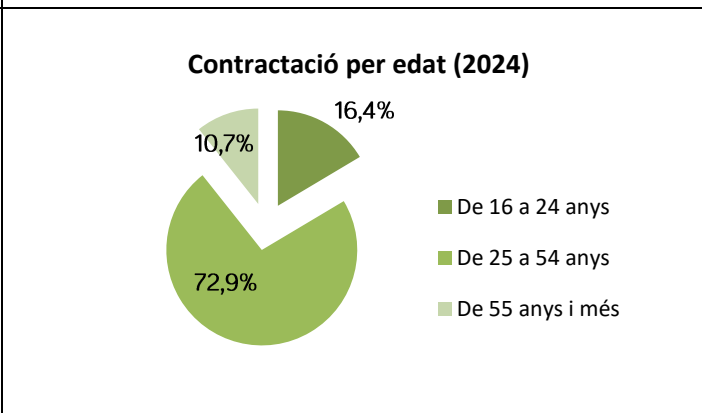
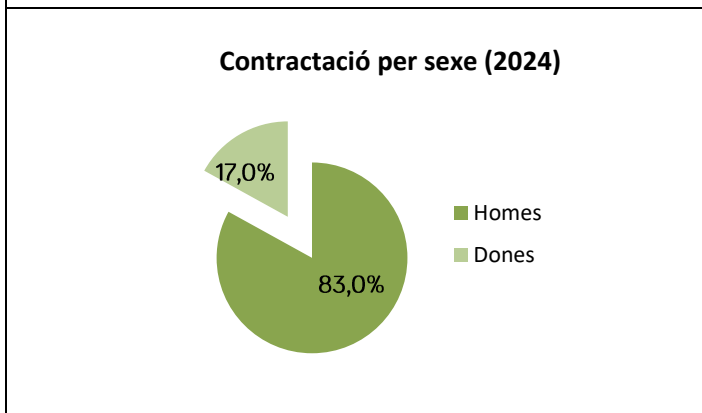
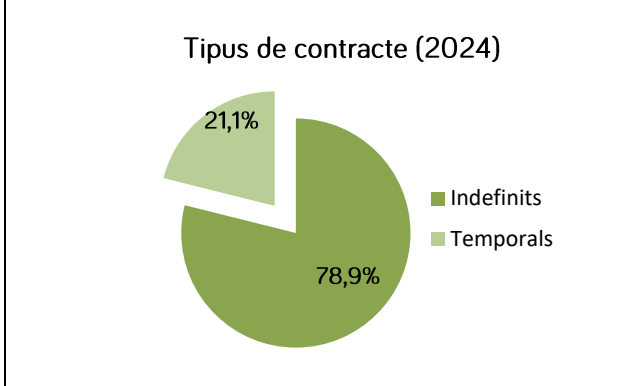


Contractes registrats el 2024 per illa				
	IB	Mallorca	Menorca	Pitiüses
Gener	205	166	18	21
Febrer	258	201	32	25
Març	242	194	26	22
Abril	346	284	25	37
Maig	334	283	27	24
Juny	220	169	28	23
Juliol	191	143	28	20
Agost	314	255	41	18
Setembre	173	146	18	9
Octubre	178	124	21	33
Novembre	170	130	14	26
Desembre	227	144	33	50
Total	2.858	2.239	311	308

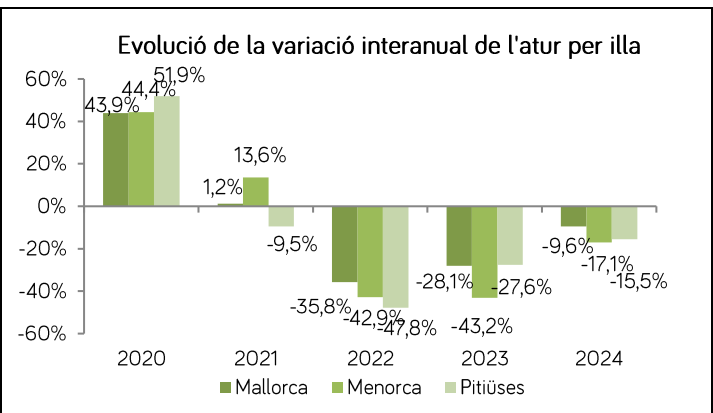
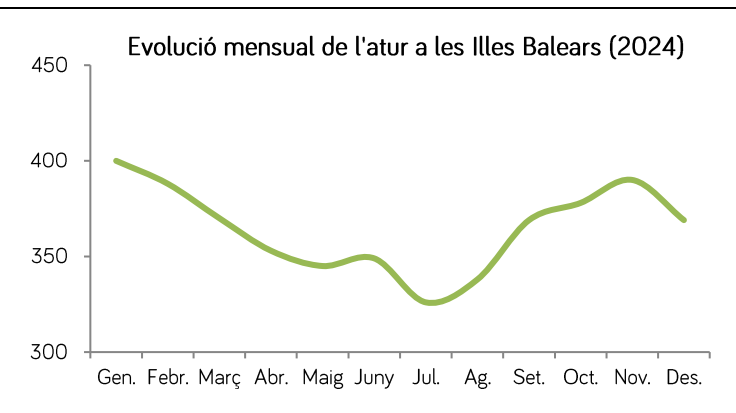


2024	10 ocupacions amb més contractació	Contractes	Pes relatiu
9512	Peons agrícoles d'hortes, hivernables, planters i jardins	868	30,4%
9511	Peons agrícoles (excepte d'hortes, hivernacles, planters i jardins)	643	22,5%
9543	Peons forestals i de la caça	211	7,4%
6410	Treballadors qualificats en activitats forestals i del medi natural	135	4,7%
6110	Treballadors qualificats en activitats agrícoles (excepte hortes,...)	133	4,7%
6422	Pescadors fluvials i de litoral	97	3,4%
6120	Treballadors qualificats en hortes, hivernacles, planters i jardins	88	3,1%
8160	Operadors de màquines d'elaborar productes alimentaris i begudes	49	1,7%
9530	Peons agropecuaris	41	1,4%
6423	Pescadors d'altura	33	1,2%
	Total 10 ocupacions	2.298	80,4%
	Total contractació	2.858	100%

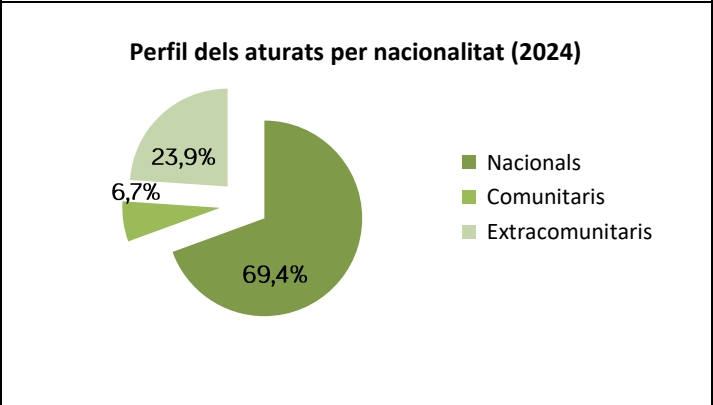
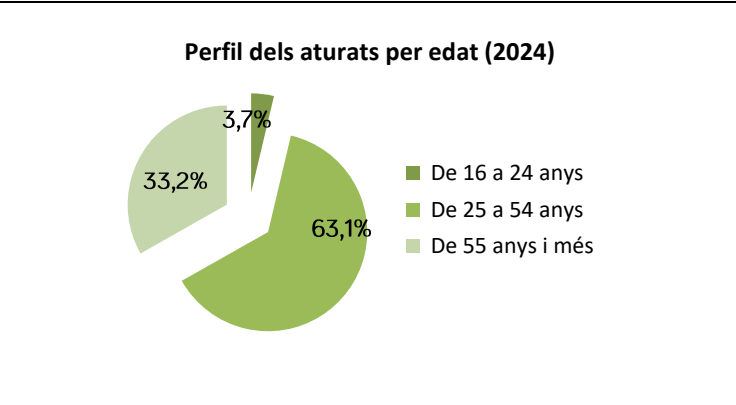
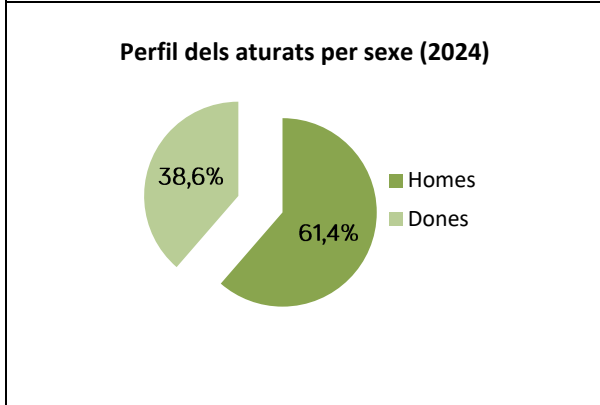
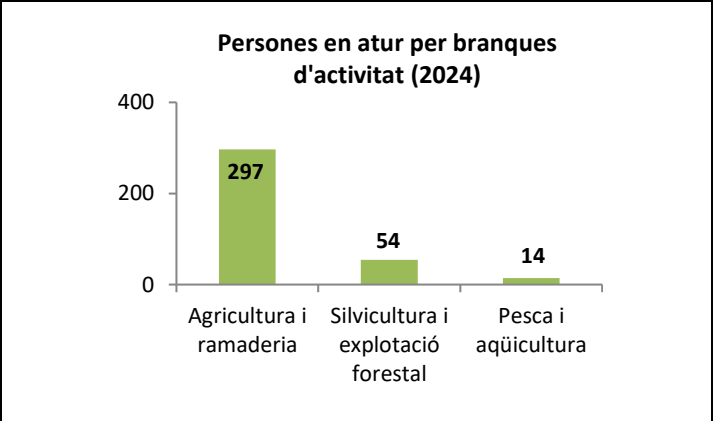
Contractes per modalitat	2024	Variació interanual
Indefinit a temps complet	925	13,8%
Indefinit a temps parcial	99	20,7%
Fixos discontinus	1.231	-3,4%
Temporal a temps complet	503	-29,7%
Temporal a temps parcial	43	-6,5%
Formatius	57	1040,0%
Altres		
Total	2.858	-2,7%



Persones en atur registrades el 2024 per illa				
	IB	Mallorca	Menorca	Pitiüses
Gener	400	346	18	36
Febrer	388	334	20	34
Març	370	328	16	26
Abril	353	315	14	24
Maig	345	305	15	25
Juny	349	306	15	28
Juliol	326	291	10	25
Agost	338	301	12	25
Setembre	369	321	19	29
Octubre	378	335	19	24
Novembre	390	332	25	33
Desembre	369	318	21	30
	365	319	17	28



2024	10 ocupacions més sol·licitades pels demandants	Nombre d'aturats	Pes relatiu
9210	Personal de neteja d'oficines, hotels i altres establiments similars	52	14,2%
6120	Treballadors qualificats en hortes, hivernacles, planters i jardins	32	8,8%
9511	Peons agrícoles (excepte d'hortes, hivernacles, planters i jardins)	28	7,7%
9602	Peons de la construcció d'edificis	23	6,3%
7121	Paletes	22	6,0%
5220	Venedors de botigues i magatzems	20	5,5%
4309	Empleats administratius sense tasques d'atenció al públic no classificats	17	4,7%
5120	Cambres assalariats	14	3,8%
6110	Treballadors qualificats en activitats agrícoles (excepte hortes, hivernacles)	9	2,5%
9700	Peons de les indústries manufactureres	8	2,2%
	Total 10 ocupacions més sol·licitades	225	61,6%
	Nombre total d'aturats	365	100%



Illes Balears. Condicions laborals (Fonts: EPA –INE–, ETCL –INE–, TGSS i IBASSAL)

