

EL MERCAT DE TREBALL EN EL SECTOR INDUSTRIAL A LES ILLES BALEARS (2024)

- **Branques d'activitat del sector industrial**

B Indústries extractives

- 05 Extracció d'antracita, hulla i lignit
- 06 Extracció de petroli brut i de gas natural
- 07 Extracció de minerals metàl·lics
- 08 Extracció de minerals no metàl·lics ni energètics
- 09 Activitats de suport a les indústries extractives

C Indústries manufactureres

- 10 Indústries de productes alimentaris
- 11 Fabricació de begudes
- 12 Indústries del tabac
- 13 Indústries tèxtils
- 14 Confecció de peces de vestir
- 15 Indústria del cuir i del calçat
- 16 Indústria de la fusta i del suro, excepte mobles; cistelleria i esparteria
- 17 Indústries del paper
- 18 Arts gràfiques i reproducció de suports enregistrats
- 19 Coqueries i refinació del petroli
- 20 Indústries químiques
- 21 Fabricació de productes farmacèutics
- 22 Fabricació de productes de cautxú i matèries plàstiques
- 23 Fabricació d'altres productes minerals no metàl·lics
- 24 Metal·lúrgia; fabricació de productes bàsics de ferro, acer i ferroaliatges
- 25 Fabricació de productes metàl·lics, excepte maquinària i equips
- 26 Fabricació de productes informàtics, electrònics i òptics
- 27 Fabricació de materials i equips elèctrics
- 28 Fabricació de maquinària i equips ncaa
- 29 Fabricació de vehicles de motor, remolcs i semiremolcs
- 30 Fabricació d'altres materials de transport
- 31 Fabricació de mobles
- 32 Indústries manufactureres diverses
- 33 Reparació i instal·lació de maquinària i equips

D Subministrament d'energia elèctrica, gas, vapor i aire condicionat

- 35 Subministrament d'energia elèctrica, gas, vapor i aire condicionat

E Subministrament d'aigua; activitats de sanejament, gestió de residus i descontaminació

- 36 Captació, potabilització i distribució d'aigua
- 37 Recollida i tractament d'aigües residuals
- 38 Activitats de recollida, tractament i eliminació de residus; activitats de valorització
- 39 Activitats de descontaminació i altres serveis de gestió de residus

- **Evolució del mercat laboral**

Ocupació i afiliació

El conjunt de persones amb una ocupació en la indústria a les Balears és de 43.600 l'any 2024. Per tant, el sector industrial concentra el 7,2 % de les persones ocupades de l'arxipèlag, segons les dades de l'Enquesta de població activa (EPA). És una branca predominantment masculina, ja que els homes representen el 75,2 % de les persones ocupades, mentre que les dones en representen una de cada quatre. En termes interanuals, el conjunt de l'activitat puja un +18,8 % l'ocupació.

Els registres de la Tresoreria general de la seguretat social (TGSS) mostren com l'afiliació del sector secundari supera els nivells d'afiliació de 2023 (+2,1 %). El nombre de persones afiliades és de 30.531 persones el 2024, el nivell més alt des de 2007, i es distribueixen de la següent manera: 417 pertanyen a la indústria extractiva, 23.736 a la manufacturera, 811 al subministrament d'energia i 5.567 al subministrament d'aigua. En termes interanuals, s'incrementen les afiliacions de subministrament d'aigua (+3,8 %), seguides de les indústries manufactureres (+2,0 %) i les indústries extractives (+0,9 %), i, en canvi, baixa l'afiliació a la branca de subministrament d'energia (-6,1 %). El perfil majoritari de les persones treballadores de la indústria a les Illes Balears és el d'un home (74,1 %), de 25 a 54 anys (69,5 %) i de nacionalitat espanyola (83,6 %).

La distribució de l'afiliació a cada una de les activitats ens permet comparar el pes relatiu de cada una a les diferents illes per tenir una visió de la importància relativa de cada branca a cada illa. Segons les dades del 2024, el pes de l'afiliació a les Pitiüses supera la de la resta d'illes en dues de les quatre activitats: indústria extractiva (2,4 %) i subministrament d'aigua (26,1 %). Mallorca és l'illa que presenta un pes més alt en subministrament d'energia (3,2 %). Alhora, Menorca mostra un pes predominant a les indústries manufactureres (94,5 %).

Contractació

El nombre de contractes registrats en aquest sector a les Illes Balears és de 11.660 l'any 2024, un -2,6 % menys que ara fa un any. La contractació cau sobretot a Menorca (-24,7 %) i a Mallorca (-1,3 %) i puja a les Pitiüses (+13,3 %). Per tipus de contracte, la majoria són indefinits (75,8 %).

El nombre de contractes ha disminuït en gairebé totes les modalitats i especialment els indefinits, tant a temps complet (-3,8 %), com a temps parcial (-6,3 %) i els temporals a temps complet (-5,5 %). Per contra, s'incrementen els temporals a temps parcial (+5,8 %) i els fixos discontinus (+1,4 %).

D'igual manera que a l'afiliació, el perfil característic de la nova contractació a la indústria és masculí (71,9 %), de 25 a 54 anys (66,9 %) i de nacionalitat espanyola (72,5 %). En aquesta branca, les persones més joves són el segon grup d'edat amb més contractació (24 %), mentre que les persones majors de 55 anys només representen el 9,1 % dels nous contractes del 2024. Per nacionalitat, les persones extracomunitàries -amb un 20,7 % de contractació- superen les que són de la UE (7 %).

Les tres ocupacions que han sumat més contractació el 2024 en aquesta branca del sector secundari, les quals en representen el 23,4 % són: peó de les indústries manufactureres (8,4 %), escombrador (8,1 %) i venedor de botigues i magatzems (7,0 %). En aquest sector existeix una gran dispersió en les ocupacions contractades, fet que té com a conseqüència un pes més baix de les ocupacions amb més contractes respecte de la resta de sectors analitzats. La contractació mes a mes mostra que el 2024 els mesos amb major

contractació són de gener a juny -probablement relacionada amb l'inici de la temporada turística-, mentre que el mes amb menys contractació és el desembre.

Atur

Les persones en situació d'atur al sector industrial de les Balears són 1.288, de mitjana, el 2024. El gruix d'aquestes persones es concentra en les indústries manufactureres (81,3 %), seguides per les activitats de subministrament d'aigua (16,5 %) i, ja amb un pes residual, pel subministrament d'energia (1,2 %) i per les indústries extractives (1,0 %). Per illes, l'atur disminueix a Mallorca (-10,5 %) i Menorca (-9,4 %) i puja a les Pitiüses (+4,4 %). L'evolució mensual de l'atur mostra que els mesos que registren més persones sense feina són gener i febrer. A partir d'aquests mesos, l'atur disminueix fins al mes de juny, a partir del qual es manté en lleuger ascens fins a final d'any.

Les deu ocupacions més sol·licitades per part de les persones que varen tenir la darrera feina en aquest sector representen el 40,2 % del total de persones aturades del 2024.

D'aquestes, les tres que agrupen un nombre més alt de persones són: venedor de botigues i magatzems (116 persones), personal administratiu sense tasques d'atenció al públic (96) i personal de neteja (74).

Quant a les característiques de les persones en atur a la indústria, el 60 % són homes, el 53,3 % tenen entre 25 i 54 anys i el 86,4 % són de nacionalitat espanyola. Per edat, el segon grup més nombrós és el dels majors de 55 anys que representen el 41,0 % de l'atur del sector. D'acord amb el seu origen, les persones estrangeres suposen el 13,6 % dels desocupats en aquesta activitat i, d'aquestes, les no comunitàries (7,7 %) superen les de la UE (5,9 %).

Condicions laborals

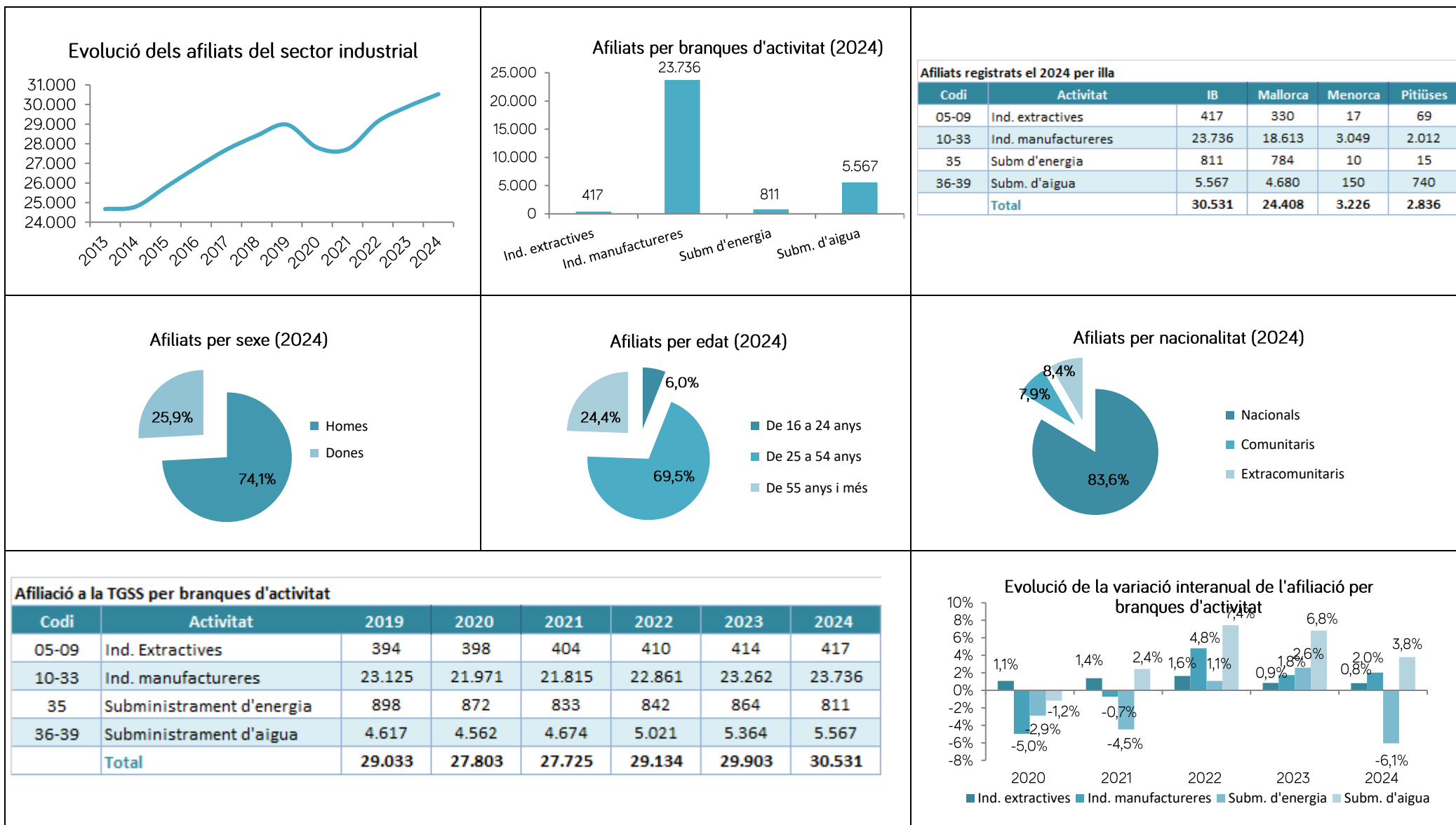
Gairebé 8 de cada 10 persones treballadores del sector industrial mostren una situació professional com assalariats privats (77,0 %), seguits a bastanta distància pels treballadors independents o empresaris sense assalariats (13,7 %) i els empresaris amb assalariats (6,2 %). Cal especificar que els assalariats públic s'han incrementat un +130,3 % respecte de l'any anterior, els empresaris amb assalariats un +21 %, els assalariats privat un +11,6 % i les persones treballadores independents o empresaris sense assalariats un +7,2 %. En canvi, cauen els membres de cooperatives i els que ajuden en el negoci familiar. Entre els principals sectors de l'economia, la indústria presenta la taxa de temporalitat més baixa amb un 4,8 %, 0,4 punts percentuals menys respecte del valor d'ara fa un any. La taxa de parcialitat és del 3,4 %, i ha disminuït respecte del 2023 (-1,0 punts percentuals).

Pel que fa a les retribucions, el cost salarial mensual per persona treballadora és el més alt dels quatre sectors principals i assolix els 2.335 euros, el màxim històric, un 4,3 % més que l'any anterior. Aquesta és la retribució corresponent a una jornada completa efectiva de 146 hores al mes. El nombre d'hores efectives treballades en una jornada parcial a la indústria arriben a 114. Respecte del temps de treball de l'any 2023, en la jornada completa s'han treballat les mateixes hores mensuals, mentre que en la jornada parcial s'han sumat tres hores més.

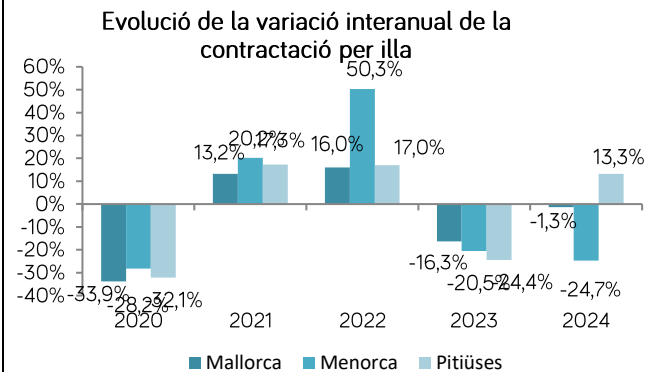
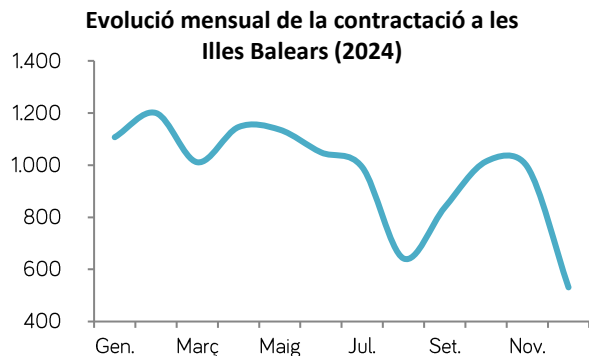
El nombre d'accidents que s'han registrat a la indústria a les Illes Balears durant el 2024 és de 1.995, 57 accidents més que ara fa un any. Això suposa un índex d'incidència de 6.535, que representa un +0,9 % més que el 2023, i al mateix temps, un -16,0 % inferior al de l'any 2017. El de la indústria és el segon índex més alt per darrere del de la construcció.

EL MERCAT DE TREBALL EN EL SECTOR INDUSTRIAL A LES ILLES BALEARS (2024)

Illes Balears. Afiliació (Font: TGSS)

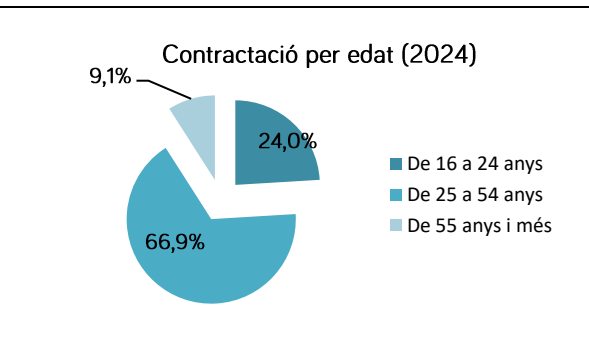
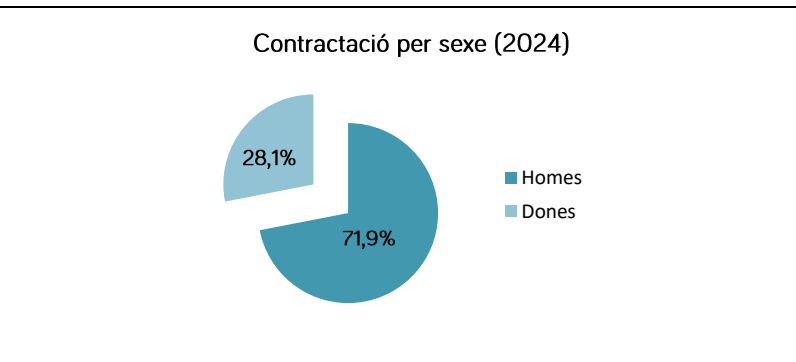
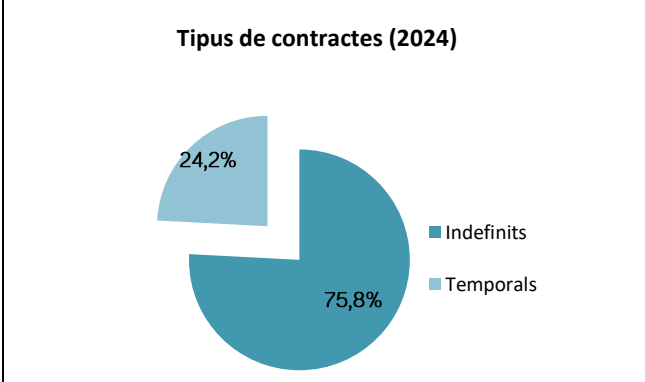


Contractes registrats el 2024 per illa				
	IB	Mallorca	Menorca	Pitiüses
Gener	1.107	907	89	111
Febrer	1.200	990	90	120
Març	1.011	807	88	116
Abril	1.146	887	107	152
Maig	1.136	884	97	155
Juny	1.049	819	115	115
Juliol	992	707	137	148
Agost	642	512	67	63
Setembre	838	694	68	76
Octubre	1.014	807	83	124
Novembre	994	811	72	111
Desembre	531	415	49	67
Total	11.660	9.240	1.062	1.358

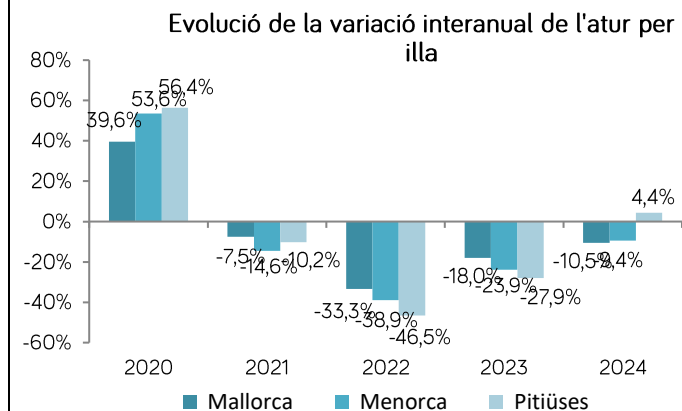
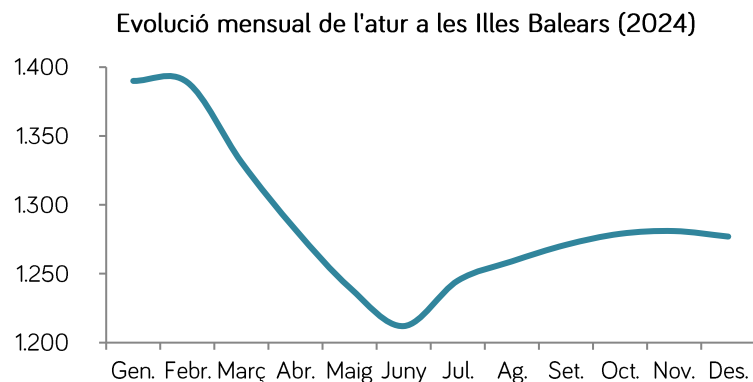


2024	10 ocupacions amb més contractació	Contractes	Pes relatiu
9700	Peons de les indústries manufactureres	977	8,4%
9443	Escombradors i similars	941	8,1%
5220	Venedors de botigues i magatzems	815	7,0%
7703	Forners, pastissers i confiters	526	4,5%
4500	Empleats administratius amb tasques d'atenció al pú	465	4,0%
9441	Recollidors de residus	429	3,7%
8432	Conductors assalariats de camions	337	2,9%
7314	Muntadors d'estructures metàl·liques	288	2,5%
7899	Oficials, operaris i artesans d'altres oficis ncaa	281	2,4%
7404	Mecànics i ajustadors de maquinària naval i ferroviàri	266	2,3%
	Total 10 ocupacions	5.325	45,7%
	Total contractació	11.660	100%

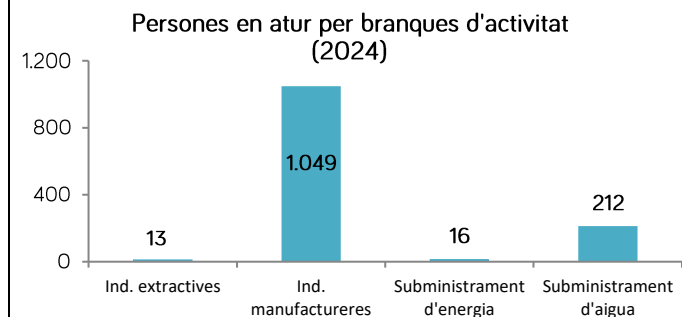
Contractes per modalitat	2024	Variació interanual
Indefinita a temps complet	4.965	-3,8%
Indefinita a temps parcial	762	-6,3%
Fixos discontinus	3.114	1,4%
Temporal a temps complet	2.181	-2,2%
Temporal a temps parcial	473	5,8%
Formatius	75	-57,6%
Altres	90	20,0%
Total	11.660	-2,6%



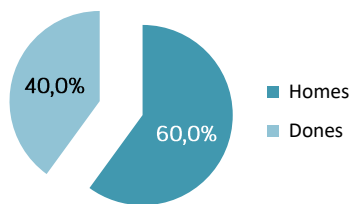
Persones en atur registrades el 2024 per illa				
	IB	Mallorca	Menorca	Pitiüses
Gener	1.390	1.194	107	89
Febrer	1.389	1.188	109	92
Març	1.331	1.138	103	90
Abril	1.282	1.104	94	84
Maig	1.240	1.063	93	84
Juny	1.212	1.046	88	78
Juliol	1.245	1.068	90	87
Agost	1.259	1.072	98	89
Setembre	1.271	1.070	106	95
Octubre	1.279	1.074	99	106
Novembre	1.281	1.069	106	106
Desembre	1.277	1.078	98	101
	1.288	1.097	99	92



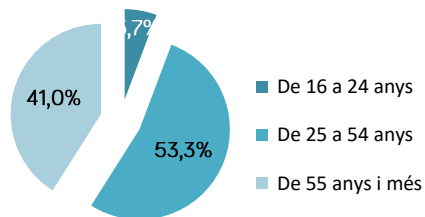
2024	10 ocupacions més sol·licitades pels demandants	Nombre d'aturats	Pes relatiu
5220	Venedors de botigues i magatzems	116	9,0%
4309	Empleats administratius sense tasques d'atenció al públic no cl:	96	7,5%
9210	Personal de neteja d'oficines, hotels i altres establiments simila	74	5,7%
9700	Peons de les indústries manufactureres	47	3,6%
5120	Cambrers assalariats	46	3,6%
7131	Fusters (excepte ebenistes)	34	2,6%
9811	Peons del transport de mercaderies i descarregadors	29	2,3%
7121	Paletes	26	2,0%
9602	Peons de la construcció d'edificis	26	2,0%
3510	Agents i representants comercials	24	1,9%
	Total 10 ocupacions més sol·licitades	518	40,2%
	Nombre total d'aturats	1.288	100%



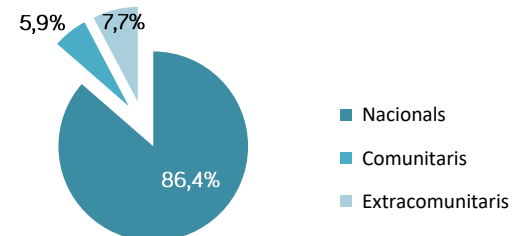
Perfil dels aturats per sexe (2024)



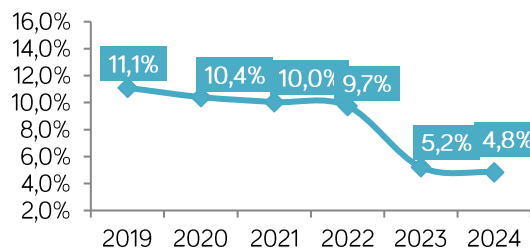
Perfil dels aturats per edat (2024)



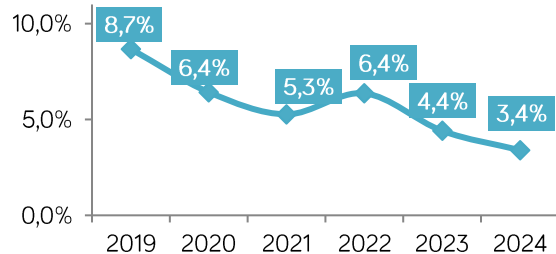
Perfil dels aturats per nacionalitat (2024)



Taxa de temporalitat



Taxa de parcialitat



Situació professional de la població ocupada

Situació professional	2020	2021	2022	2023	2024	Pes relatiu
Empresari amb assalariats	2.260	3.071	4.286	2.227	2.694	6,2%
Treballador independent o empresari sense assalariats	4.690	9.195	5.048	5.560	5.960	13,7%
Membre de cooperativa	0	0	68	48	0	0,0%
Ajuda a l'empresa o negoci familiar	1.294	699	551	199	144	0,3%
Assalariat públic	1.725	1.203	485	535	1.232	2,8%
Assalariat privat	26.059	22.876	30.622	30.063	33.562	77,0%
Total	36.028	37.044	41.060	38.632	43.592	100,0%

Cost laboral per treballador

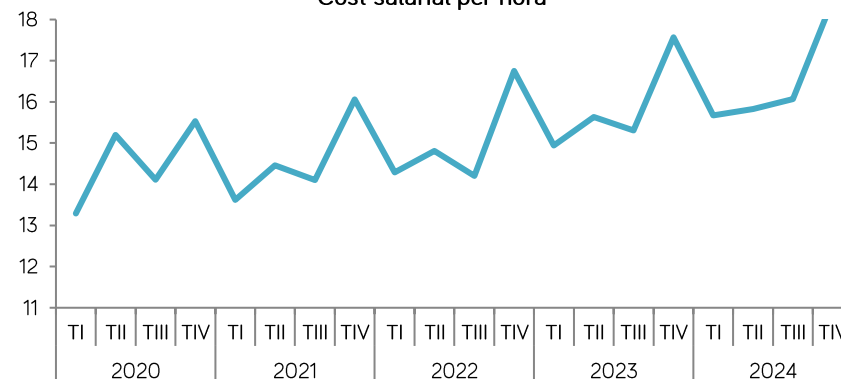
Indústria	2019	2020	2021	2022	2023	2024
Cost total per treballador/mes (€)	2.679	2.487	2.702	2.886	3.032	3.209
Cost salarial per treballador/mes (€)	1.960	1.830	1.987	2.127	2.238	2.335
Altres costos per treballador/mes (€)	719	657	715	759	794	875

Temps de treball mensual per treballador

Indústria / Jornada completa	2019	2020	2021	2022	2023	2024
Temps de feina per treballador/mes (ho)	171	171	171	171	171	171
Temps de feina per treballador/mes (ho)	149	134	143	148	146	146

Indústria / Jornada parcial	2019	2020	2021	2022	2023	2024
Temps de feina per treballador/mes (ho)	117	121	117	124	124	127
Temps de feina per treballador/mes (ho)	105	90	96	111	111	114

Cost salarial per hora



Nombre d'accidents

Any	2017	2018	2019	2020	2021	2022	2023	2024
Accidents	1.773	1.810	1.935	1.604	1.714	1.818	1.938	1.995

Índex d'incidència dels accidents del sector industrial

