

## EL MERCAT DE TREBALL EN EL SECTOR INDUSTRIAL A LES ILLES BALEARS (2023)

- **Branques d'activitat del sector industrial**

### **B Indústries extractives**

- 05 Extracció d'antracita, hulla i lignit
- 06 Extracció de petroli brut i de gas natural
- 07 Extracció de minerals metàl·lics
- 08 Extracció de minerals no metàl·lics ni energètics
- 09 Activitats de suport a les indústries extractives

### **C Indústries manufactureres**

- 10 Indústries de productes alimentaris
- 11 Fabricació de begudes
- 12 Indústries del tabac
- 13 Indústries tèxtils
- 14 Confecció de peces de vestir
- 15 Indústria del cuir i del calçat
- 16 Indústria de la fusta i del suro, excepte mobles; cistelleria i esparteria
- 17 Indústries del paper
- 18 Arts gràfiques i reproducció de suports enregistrats
- 19 Coqueries i refinació del petroli
- 20 Indústries químiques
- 21 Fabricació de productes farmacèutics
- 22 Fabricació de productes de cautxú i matèries plàstiques
- 23 Fabricació d'altres productes minerals no metàl·lics
- 24 Metal·lúrgia; fabricació de productes bàsics de ferro, acer i ferroaliatges
- 25 Fabricació de productes metàl·lics, excepte maquinària i equips
- 26 Fabricació de productes informàtics, electrònics i òptics
- 27 Fabricació de materials i equips elèctrics
- 28 Fabricació de maquinària i equips ncaa
- 29 Fabricació de vehicles de motor, remolcs i semiremolcs
- 30 Fabricació d'altres materials de transport
- 31 Fabricació de mobles
- 32 Indústries manufactureres diverses
- 33 Reparació i instal·lació de maquinària i equips

### **D Subministrament d'energia elèctrica, gas, vapor i aire condicionat**

- 35 Subministrament d'energia elèctrica, gas, vapor i aire condicionat

### **E Subministrament d'aigua; activitats de sanejament, gestió de residus i descontaminació**

- 36 Captació, potabilització i distribució d'aigua
- 37 Recollida i tractament d'aigües residuals
- 38 Activitats de recollida, tractament i eliminació de residus; activitats de valorització
- 39 Activitats de descontaminació i altres serveis de gestió de residus

- **Evolució del mercat laboral**

#### **Ocupació i afiliació**

El conjunt de persones amb una ocupació en la indústria a les Balears és de 38.600 l'any 2023. Per tant, el sector industrial concentra al 6,4 % dels ocupats de l'arxipèlag segons les dades de l'EPA. És una branca predominantment masculina, ja que els homes són el 74,6 % dels ocupats, mentre que les dones representen 1 de cada 4 persones ocupades. En termes interanuals, en el conjunt de l'activitat disminueix un -6,1% l'ocupació. Aquest descens ve donat per una baixada de l'ocupació masculina (-9,4 %) i un augment de la femenina (+7,6 %).

Els registres de la Tresoreria general de la seguretat social mostren com l'afiliació del sector secundari supera els nivells d'afiliació de 2022 (+2,6 %) i també superen els nivells d'abans de la pandèmia. El nombre d'afiliats és de 29.903 persones el 2023, distribuïdes de la següent manera: 414 a la indústria extractiva, 23.262 a la manufacturera, 864 al subministrament d'energia i 5.364 al subministrament d'aigua. En termes interanuals, incrementen els treballadors de subministrament d'aigua (+6,8 %), seguit dels de subministrament d'energia (+2,6 %), les indústries manufactureres (+1,8 %), i les indústries extractives

(+0,9 %). El perfil majoritari del treballador de la indústria a les Balears és el d'un home (75 %), de 25 a 54 anys (70 %) i de nacionalitat espanyola (84 %).

La distribució de l'afiliació a cada una de les activitats ens permet comparar el pes relatiu de cada una a les diferents illes, per tenir una visió de la importància relativa de cada branca a cada illa. Segons les dades del 2023 el pes de l'afiliació a les Pitiüses supera la resta d'illes en dues de les quatre activitats: indústria extractiva (2,6 %) i subministrament d'aigua (25,4 %). Mallorca és l'illa que presenta un pes més alt en subministrament d'energia (3,5 %). Alhora, Menorca mostra un pes predominant a les indústries manufactureres (95,2 %).

## Contractes

Els contractes registrats en aquest sector a les Illes Balears són 11.974 l'any 2023, un -17,7 % menys que ara fa un any. La contractació cau a totes les illes, especialment a les Pitiüses (-24,4 %), seguides de Menorca (-20,5 %), i Mallorca (-16,3 %). Per tipus de contracte, la major part són indefinits (75,5 %). El nombre de contractes ha caigut en totes les modalitats excepte en el contractes formatius (+33,1 %), i especialment els temporals, tant a temps parcial (-46,0 %) com a temps complet (-38,5 %). Els contractes fixos discontinus cauen en menor mesura (-15,3 %), així com els indefinits a temps complet (-8,2 %) i a temps parcial (-3,8 %).

D'igual manera que a l'afiliació, el perfil característic de la nova contractació a la indústria és masculí (72 %), de 25 a 54 anys (67 %) i de nacionalitat espanyola (74 %). En aquesta branca, els més joves són el segon grup d'edat amb més contractació (24 %), mentre que els majors de 55 anys només representen el 9 % dels nous contractes del 2023. Per nacionalitat, els extracomunitaris amb un 19 % de contractació superen els ciutadans de la UE (7 %).

Les tres ocupacions que han sumat més contractació el 2023 en aquesta branca del sector secundari, les quals representen el 20,4 % de la contractació del sector són: peons de les indústries manufactureres (8,7 %), venedors de botigues i magatzems (6,1 %) i escombradors (5,7 %). En aquest sector existeix una gran dispersió en les ocupacions contractades, fet que té com a conseqüència un pes més baix de les ocupacions amb més contractes respecte de la resta de sectors analitzats. La contractació mes a mes mostra que el 2023 els mesos amb major contractació són de febrer a juny probablement relacionada amb l'inici de la temporada turística, mentre que el de menor contractació és desembre.

## Atur

Les persones en situació d'atur al sector industrial de les Balears són 1.424, de mitjana, el 2023. El gruix d'aquestes persones es concentra en les indústries manufactureres (84,1 %), seguides per les activitats de subministrament d'aigua (14,2 %) i ja amb un pes residual pel subministrament d'energia (1,1 %) i per les indústries extractives (0,6 %). Per illes, l'atur disminueix a totes i sobretot a les Pitiüses (-27,9 %), seguida de Menorca (-23,9 %) i Mallorca (-18,0 %). L'evolució mensual de l'atur mostra que el mes que registra un major nombre de persones sense feina és el gener (1.554 persones el 2023). A partir d'aquest mes, l'atur disminueix fins al mes de maig a partir del qual es manté en lleuger ascens fins a final d'any.

Les deu ocupacions més sol·licitades per les persones que varen tenir la darrera feina en aquest sector representen el 42,5 % del total d'aturats del 2023. D'aquestes, les tres que agrupen un major nombre de persones són: venedors de botigues i magatzems (140 aturats), empleats administratius sense tasques d'atenció al públic (105 persones) i personal de neteja (82 desocupats).

Quant a les característiques de les persones en atur a la indústria, el 59,1 % són homes, el 55,0 % tenen entre 25 i 54 anys i el 85,7 % són de nacionalitat espanyola. Per edat, el segon grup més nombrós és el dels majors de 55 anys que representen el 39,0 % dels aturats. D'acord amb el seu origen, els estrangers són el 14,3 % dels desocupats en aquesta activitat, i d'aquests els no comunitaris (8,7 %) superen als ciutadans de la UE (5,6 %).

## Condicions laborals

Gairebé 8 de cada 10 treballadors del sector industrial mostren una situació professional com assalariats privats (77,8 %), seguits a bastant distància pels treballadors independents o empresaris sense assalariats (14,4 %) i els empresaris amb assalariats (5,8 %). Cal especificar que el nombre de treballadors independents o empresaris sense assalariats s'ha incrementat en un +10,1 % respecte de l'any anterior i també ho han fet els assalariats públics (+10,3 %); en canvi, la resta de col·lectius cau, sobretot els que ajuden en el negoci familiar (-63,9 %) i els empresaris amb assalariats (-48,0 %). Entre els principals sectors de l'economia, la indústria presenta la taxa de temporalitat més baixa amb un 5,2 %, 4,5 p.p. menys respecte del valor d'ara fa un any. La taxa de parcialitat és del 4,4 %, i ha baixat respecte del 2022 (-2,2 p.p.).

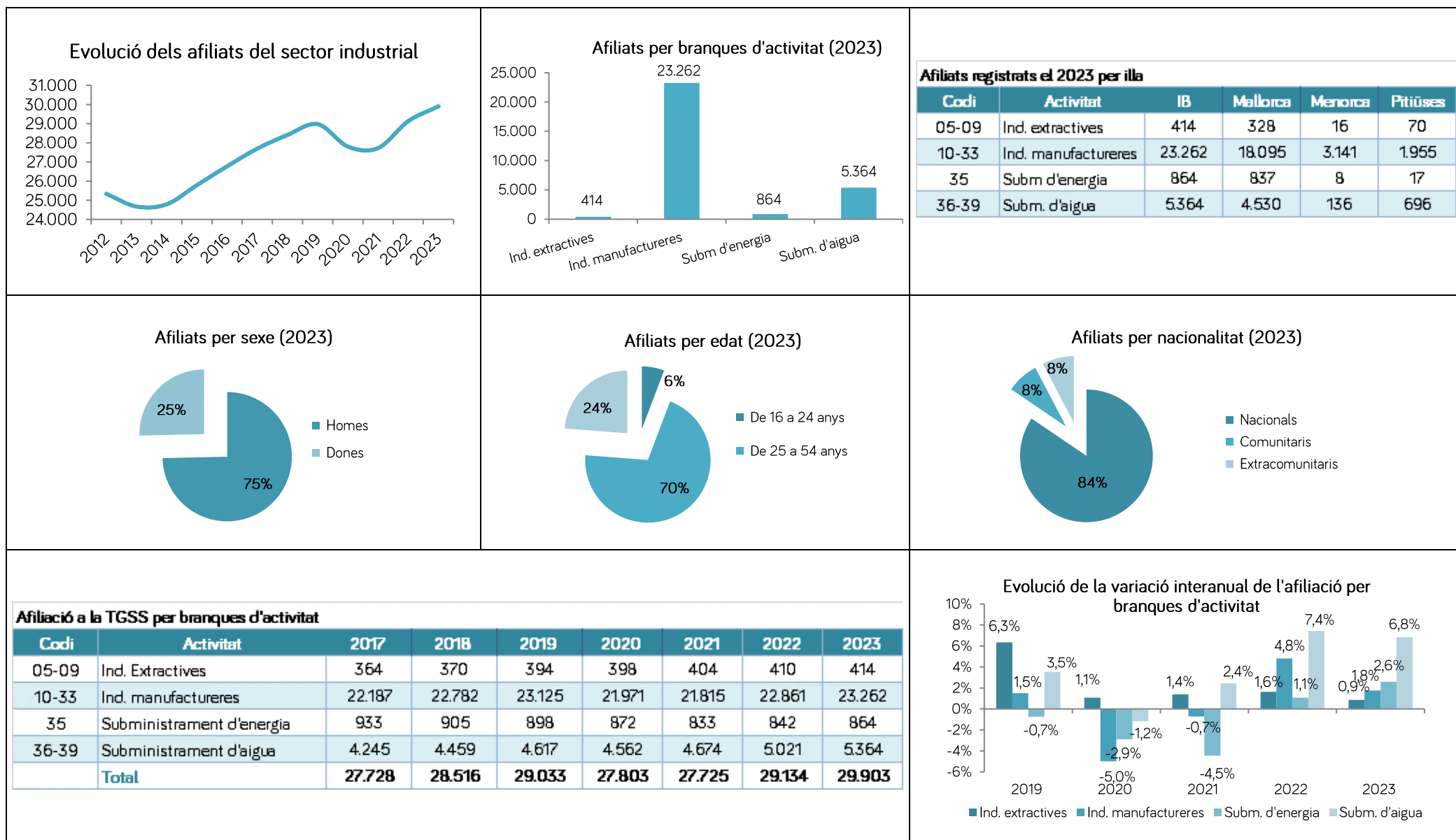
Pel que fa a les retribucions, el cost salarial mensual per treballador és el més alt dels quatre sectors principals i assoleix els 2.238 euros, el màxim històric, un 5,2 % més que l'any anterior. Aquesta és la

retribució corresponent a una jornada completa efectiva de 146 hores al mes. Les hores efectives treballades en una jornada parcial a la indústria arriben a les 111 hores. Respecte del temps de treball de l'any 2022, en la jornada completa s'han treballat 2 hores menys mensuals, mentre que en la jornada parcial han sumat les mateixes hores.

Els accidents que s'han registrat a la indústria a les Balears durant el 2023 són 1.938, que suposen 120 accidents més que ara fa un any. Això suposa un índex d'incidència de 6.481, que representa un +3,9 % més que en el 2022, i al mateix temps un -3,0 % inferior a l'any 2019. El de la indústria és el segon índex més alt per darrera del de la construcció.

## EL MERCAT DE TREBALL EN EL SECTOR INDUSTRIAL A LES ILLES BALEARS (2023)

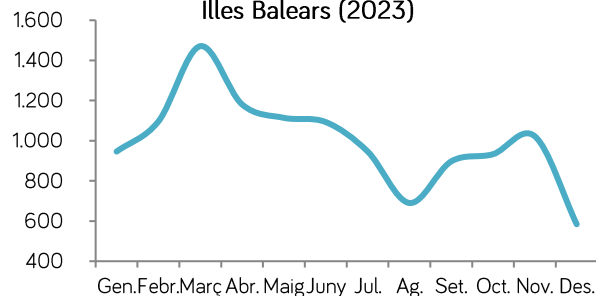
Illes Balears. Afiliació (Font: TGSS)



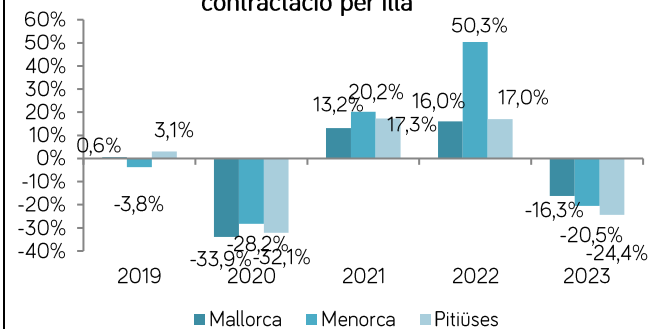
**Contractes registrats el 2023 per illa**

	IB	Mallorca	Menorca	Pitiüses
Gener	946	743	116	87
Febrer	1.096	868	110	118
Març	1.471	1.189	146	136
Abril	1.181	944	126	111
Maig	1.114	807	158	149
Juny	1.093	803	156	134
Juliol	947	691	150	106
Agost	690	555	82	53
Setembre	897	705	118	74
Octubre	933	774	81	78
Novembre	1.022	810	116	96
Desembre	584	475	52	57
<b>Total</b>	<b>11.974</b>	<b>9.364</b>	<b>1.411</b>	<b>1.199</b>

**Evolució mensual de la contractació a les Illes Balears (2023)**



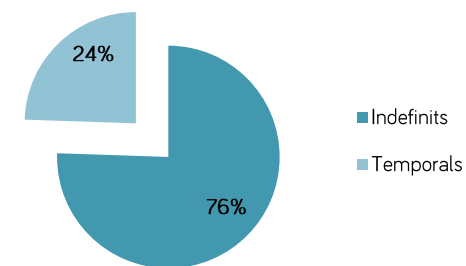
**Evolució de la variació interanual de la contractació per illa**



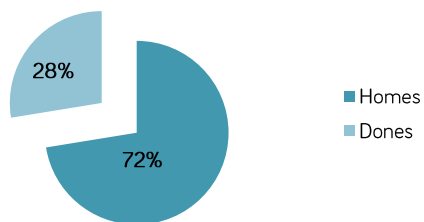
2023	10 ocupacions amb més contractació	Contractes	Pes relatiu
9700	Peons de les indústries manufactureres	1.038	8,7%
5220	Venedors de botigues i magatzems	728	6,1%
9443	Escombradors i similars	678	5,7%
7703	Forners, pastissers i confiters	470	3,9%
4500	Empleats administratius amb tasques d'atenció al públic	467	3,9%
7131	Fusters (excepte ebenistes)	341	2,8%
8432	Conductors assalariats de camions	316	2,6%
9441	Recollidors de residus	288	2,4%
9320	Preparadors de menjar ràpid	288	2,4%
7899	Oficials, operaris i artesans d'altres oficis ncaa	279	2,3%
	<b>Total 10 ocupacions</b>	<b>4.893</b>	<b>41%</b>
	<b>Total contractació</b>	<b>11.974</b>	<b>100%</b>

Contractes per modalitat	2023	Variació interanual
Indefinit a temps complet	5.160	-3,8%
Indefinit a temps parcial	813	-8,2%
Fixos discontinus	3.071	-15,3%
Temporal a temps complet	2.231	-38,5%
Temporal a temps parcial	447	-46,0%
Formatius	177	33,1%
Altres	75	-5,1%
<b>Total</b>	<b>11.974</b>	<b>-17,7%</b>

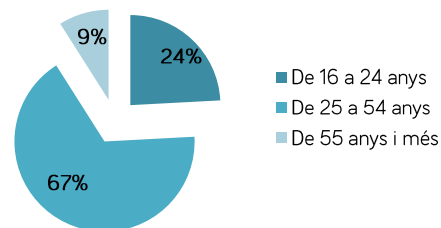
**Tipus de contractes (2023)**



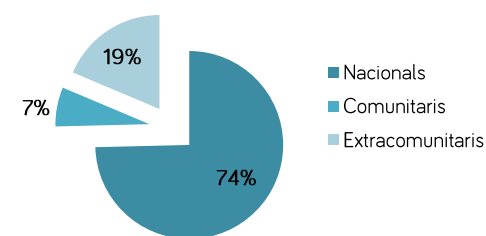
**Contractació per sexe (2023)**



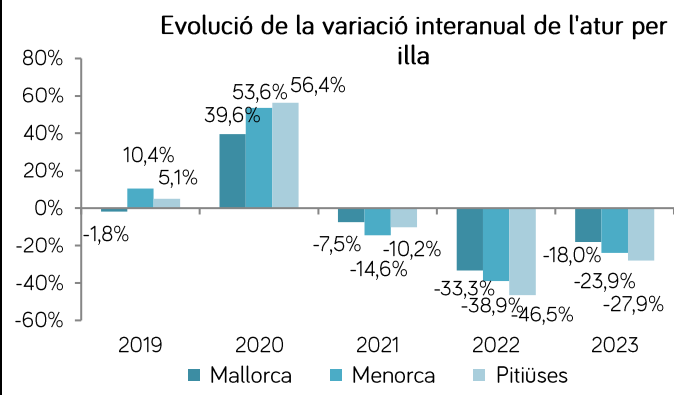
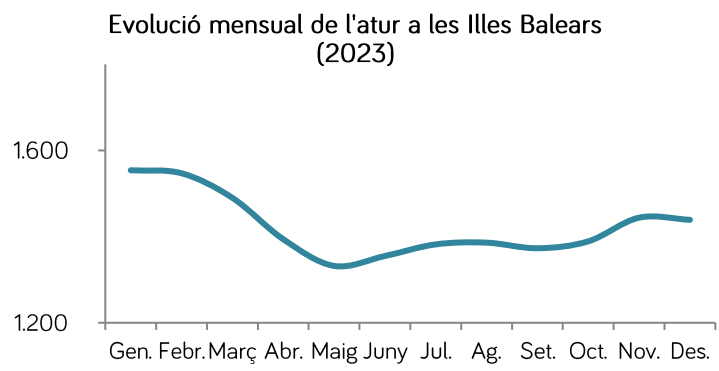
**Contractació per edat (2023)**



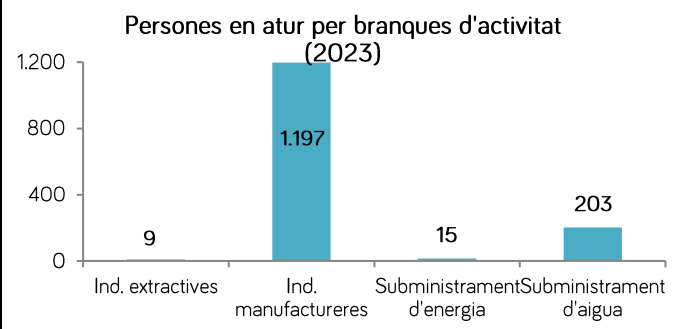
**Contractació per nacionalitat (2023)**



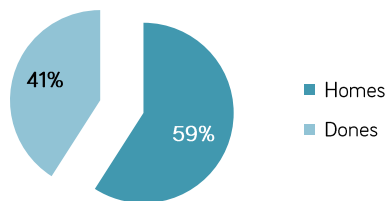
Persones en atur registrades el 2023 per illa				
	IB	Mallorca	Menorca	Pitiüses
Gener	1.554	1.324	119	111
Febrer	1.547	1.322	120	105
Març	1.490	1.257	126	107
Abril	1.394	1.193	109	92
Maig	1.332	1.160	97	75
Juny	1.355	1.183	100	72
Juliol	1.382	1.204	102	76
Agost	1.386	1.207	107	72
Setembre	1.373	1.194	103	76
Octubre	1.389	1.199	111	79
Novembre	1.444	1.238	111	95
Desembre	1.439	1.234	110	95
	<b>1.424</b>	<b>1.226</b>	<b>110</b>	<b>88</b>



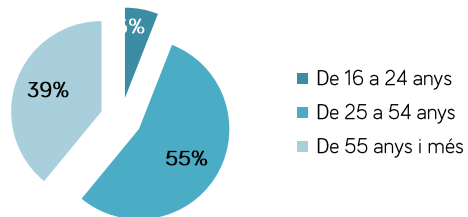
2023	10 ocupacions més sol·licitades pels demandants	Nombre d'aturats	Pes relatiu
5220	Venedors de botigues i magatzems	140	9,8%
4309	Empleats administratius sense tasques d'atenció al públic no classificats en altres apartats	105	7,4%
9210	Personal de neteja d'oficines, hotels i altres establiments similars	82	5,8%
5120	Cambrers assalariats	56	3,9%
9700	Peons de les indústries manufactureres	55	3,9%
9811	Peons del transport de mercaderies i descarregadors	38	2,7%
7131	Fusters (excepte ebenistes)	35	2,5%
9602	Peons de la construcció d'edificis	33	2,3%
7401	Mecànics i ajustadors de vehicles de motor	31	2,2%
7121	Paletes	30	2,1%
	<b>Total 10 ocupacions més sol·licitades</b>	<b>605</b>	<b>42,5%</b>
	<b>Nombre total d'aturats</b>	<b>1.424</b>	<b>100%</b>



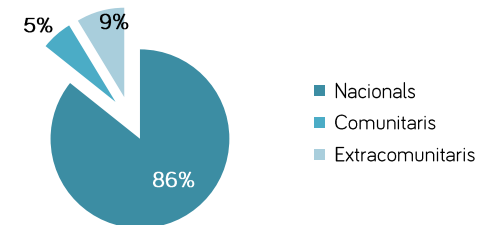
Perfil dels aturats per sexe (2023)

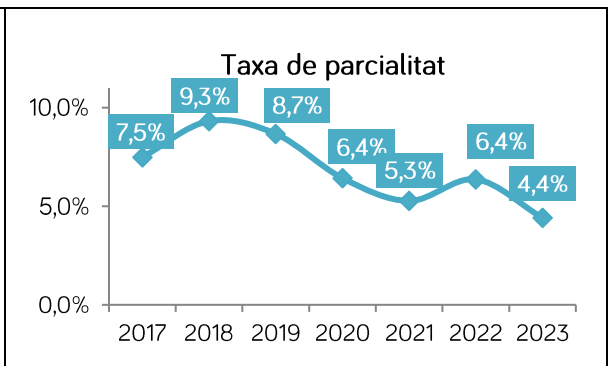
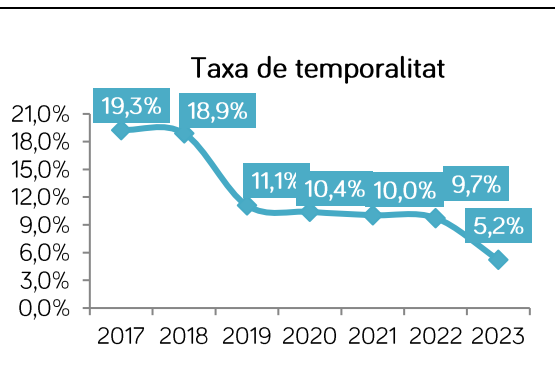


Perfil dels aturats per edat (2023)



Perfil dels aturats per nacionalitat (2023)



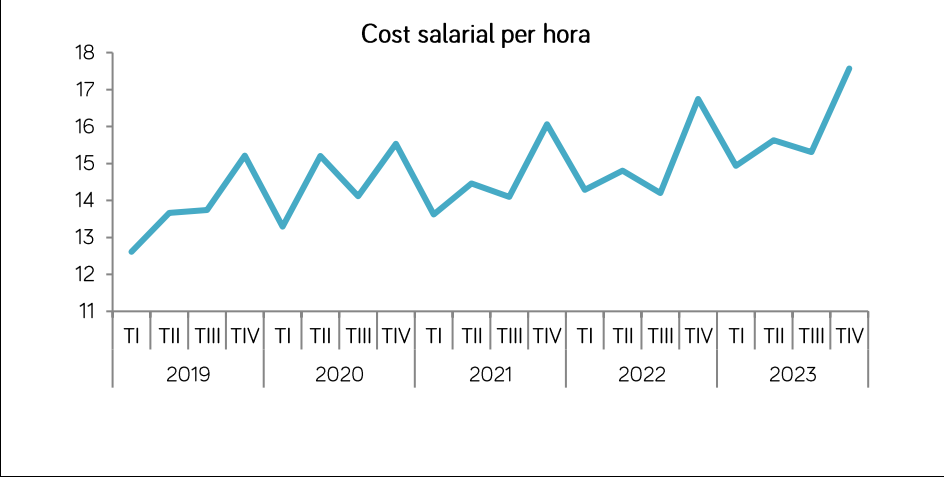


### Situació professional de la població ocupada

Situació professional	2019	2020	2021	2022	2023	Pes relatiu
Empresari amb assalariats	3.250	2.260	3.071	4.286	2.227	5,8%
Treballador independent o empresari sense assalariats	3.961	4.690	9.195	5.048	5.560	14,4%
Membre de cooperativa	0	0	0	68	48	0,1%
Ajuda a l'empresa o negoci familiar	90	1.294	699	551	199	0,5%
Assalariat públic	1.475	1.725	1.203	485	535	1,4%
Assalariat privat	28.247	26.059	22.876	30.622	30.063	77,8%
Altres	0	0	0	0	0	0,0%
<b>Total</b>	<b>37.023</b>	<b>36.028</b>	<b>37.044</b>	<b>41.060</b>	<b>38.632</b>	<b>100,0%</b>

### Cost laboral per treballador

Indústria	2018	2019	2020	2021	2022	2023
Cost total per treballador/mes (€)	2.601	2.679	2.487	2.702	2.886	3.032
Cost salarial per treballador/mes (€)	1.919	1.960	1.830	1.987	2.127	2.238
Altres costos per treballador/mes (€)	682	719	657	715	759	794



### Temps de treball mensual per treballador

Indústria / Jornada completa	2018	2019	2020	2021	2022	2023
Temps de feina per treballador/mes (hores pactades)	171	171	171	171	171	171
Temps de feina per treballador/mes (hores efectives)	148	149	134	143	148	146

Indústria / Jornada parcial	2018	2019	2020	2021	2022	2023
Temps de feina per treballador/mes (hores pactades)	107	117	121	117	124	124
Temps de feina per treballador/mes (hores efectives)	95	105	90	96	111	111

### Nombre d'accidents

Any	2016	2017	2018	2019	2020	2021	2022	2023
Accidents	1.535	1.773	1.810	1.935	1.604	1.714	1.818	1.938

