

## EL MERCAT DE TREBALL EN EL SECTOR DEL COMERÇ A LES ILLES BALEARS (2023)

- Branques d'activitat del sector del comerç

### *G Comerç a l'engròs i al detall; reparació de vehicles de motor i motocicletes*

#### 45 Venda i reparació de vehicles de motor i motocicletes

- 451 Venda de vehicles de motor
- 452 Manteniment i reparació de vehicles de motor
- 453 Venda de recanvis i accessoris de vehicles de motor
- 454 Venda, manteniment i reparació de motocicletes, i dels seus recanvis i accessoris

#### 46 Comerç a l'engròs i intermediaris del comerç, excepte vehicles de motor i motocicletes

- 461 Intermediaris del comerç
- 462 Comerç a l'engròs de primeres matèries agràries i d'animals vius
- 464 Comerç a l'engròs d'articles d'ús domèstic
- 465 Comerç a l'engròs d'equips per a les tecnologies de la informació i les comunicacions (TIC)
- 466 Comerç a l'engròs d'una altra maquinària, equips i subministraments
- 467 Altres tipus de comerç a l'engròs especialitzat
- 469 Comerç a l'engròs no especialitzat

#### 47 Comerç al detall, excepte el comerç de vehicles de motor i motocicletes

- 471 Comerç al detall en establiments no especialitzats
- 472 Comerç al detall de productes alimentaris, begudes i tabac en establiments especialitzats
- 473 Comerç al detall de combustibles per a l'automoció en establiments especialitzats
- 474 Comerç al detall d'equips per a les tecnologies de la informació i les comunicacions (TIC) en establiments especialitzats
- 475 Comerç al detall d'altres articles d'ús domèstic en establiments especialitzats
- 476 Comerç al detall d'articles culturals i recreatius en establiments especialitzats
- 477 Comerç al detall d'altres articles en establiments especialitzats
- 478 Comerç al detall en parades de venda i mercats ambulants
- 479 Comerç al detall fora d'establiments, excepte en parades de venda i mercats ambulants

- Evolució del mercat laboral

### Ocupació i afiliació

Una de les branques que formen part del sector dels serveis és la del comerç, la qual suma a les Illes un total de 85.400 persones ocupades l'any 2023, 8.000 persones més que l'any anterior, un +10,3 % més en termes relatius. Segons l'EPA, el pes d'aquesta activitat respecte del conjunt d'ocupació a Balears és del 14,1 %. El pes respecte de tota l'ocupació del sector dels serveis puja fins el 16,8 %. El pes dels treballadors de comerç tant al sector terciari com al conjunt de l'ocupació ha disminuït respecte als nivells pre-pandèmics. Tot i la pujada en comparació amb l'any anterior, respecte dels resultats de l'any 2019 s'han comptabilitzat 5.400 treballadors menys, és a dir un -5,9 %.

Segons la TGSS, els afiliats al sector del comerç són 83.378 el 2023, que per activitat es distribueixen de la manera següent: el gruix d'afiliació es concentra al comerç al detall (65,3 %), seguit pel comerç a l'engròs que reuneix el 24,2% dels treballadors i, finalment, la venda i reparació de vehicles (10,5 %). En termes interanuals, es dona un increment de l'afiliació del 3,6 %. En detall, el comerç a l'engròs és el que augmenta més l'afiliació (+4,1 %), seguit de la venda i reparació de vehicles (+3,9 %) i del comerç al detall (+3,4 %). En el comerç es dona un predomini de perfil femení, ja que elles són el 51,6 % dels afiliats, mentre que per edat i origen el perfil majoritari és de 25 a 54 anys (71,3 %) i de nacionalitat espanyola (83,2 %).

Quant a la distribució per illes respecte de cada una de les activitats, s'observa que les Pitiüses tenen més afiliació en la venda i reparació de vehicles (11,9 %) i en el comerç a l'engròs (26,8 %). Alhora, Mallorca supera la resta de l'arxipèlag en el comerç al detall (66,2 %).

## Contractes

En el comerç s'han registrat 51.132 nous contractes a les Balears el 2023, els quals suposen 6.753 contractes menys que el 2022 (-11,7 %). La contractació ha caigut a tot l'arxipèlag: un -11,4 % a Mallorca, un -17,8 % a Menorca i un -10,1 % a les Pitiüses. Per tipus de contracte, el 70,9 % dels contractes signats el 2023 són indefinits, en front al 29,1 % de caràcter temporal. Per modalitat, en el cas dels indefinits, n'augmenten el nombre respecte d'ara fa un any, tant els indefinits a temps complet (+4,6 %), com a temps parcial (+0,9 %). Els fixos discontinus baixen un -5,1 %. Pel que fa als temporals baixa la contractació a temps complet (-29,0 %) i a temps parcial (-34,2 %), i també els formatius (-0,4 %).

La majoria dels nous contractes han estat signats per dones (57,7 %), per persones de 25 a 54 anys (57,1 %) i espanyoles (74,5 %). D'entre les deu ocupacions amb més contractació del sector del comerç, les quals representen el 80,8 % de tota la contractació del 2023, una d'elles (venedors de botigues) concentra el 55,2 % dels nous contractes. A partir d'aquesta les que recullen més contractes són peons del transport de mercaderies (6,1 %) i caixers i taquillers (3,3 %). L'anàlisi per mesos mostra un increment progressiu de la contractació fins al més de juny, que és el que té més contractes (6.471 contractes); moment a partir del qual comencen a disminuir fins arribar al mínim al mes de desembre (2.732 contractes).

## Atur

El nombre d'aturats al comerç són 4.478 l'any 2023. El gruix de les persones desocupades es troba en el comerç al detall (3.220 aturats, el 71,9 %), seguit pel comerç a l'engròs (905 persones, el 20,2 %) i per la venda i reparació de vehicles (353 desocupats, un 7,9 %). En termes interanuals totes les illes redueixen l'atur, Mallorca un -20,3 %, Menorca un -22,3 % i les Pitiüses (-30,8 %). La distribució de l'atur per mesos fa palesa la vinculació d'aquesta activitat amb la turística, amb un descens de l'atur en els mesos d'estiu i un increment en els d'hivern. Així, el mes amb menys desocupació és el juny amb 4.008 persones, mentre que gener és el que suma més persones sense un lloc de feina (5.203 persones).

Les deu ocupacions més sol·licitades per les persones desocupades que varen tenir la seva darrera feina en el comerç sumen el 60,0 % del conjunt dels aturats. Les dues ocupacions que tenen més nombre de demandes són: els venedors de botigues (28,2 %) i els empleats administratius sense tasques d'atenció al públic (8,8 %). Tal com s'ha comentat anteriorment, les dones són també majoria entre els aturats (66,0 %), igual que les persones de 25 a 54 anys (60,7 %) i les de nacionalitat espanyola (88,0 %).

## Condicions laborals

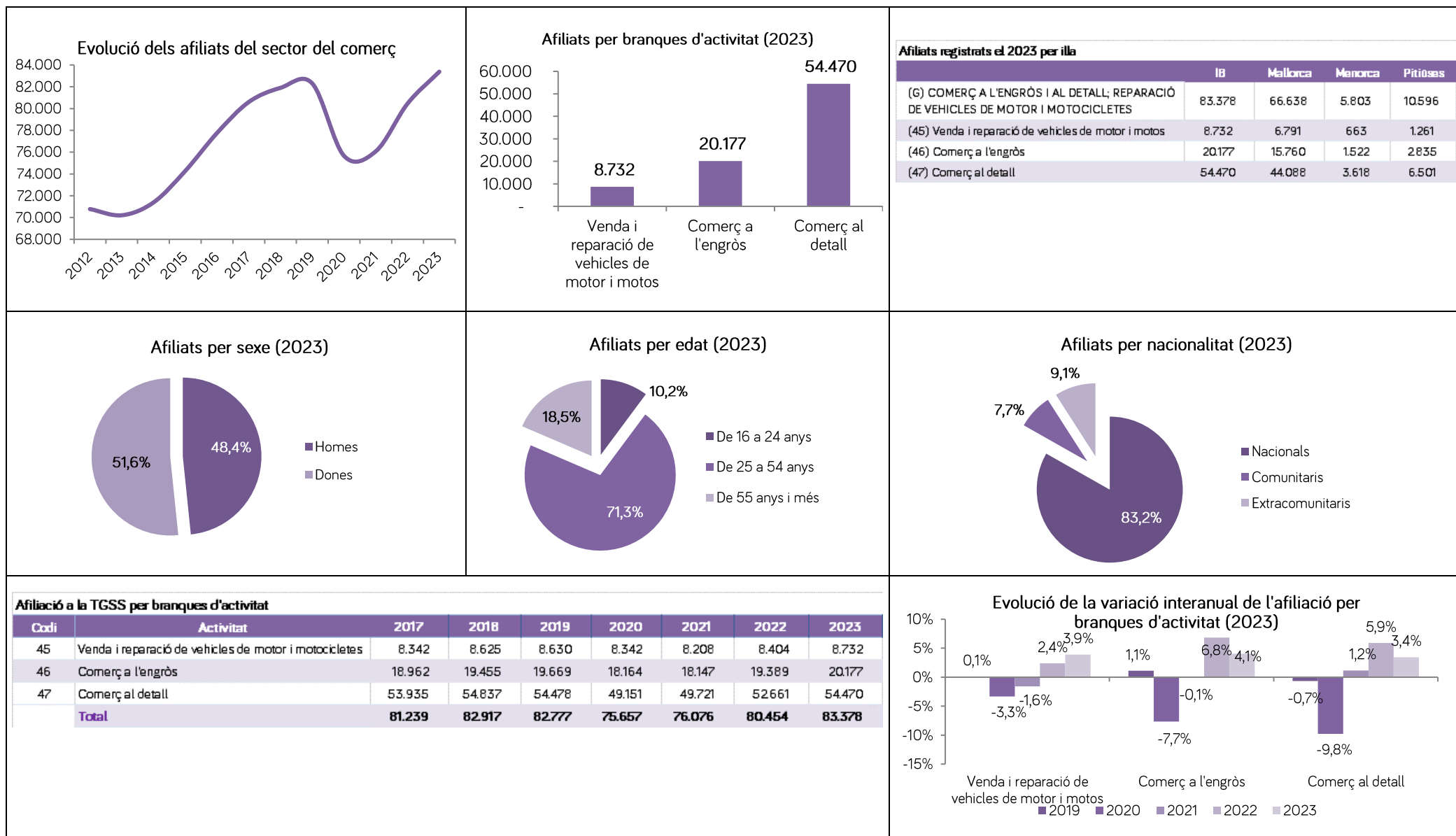
L'EPA no desagrega la informació del comerç individualment, per tant a continuació es donen dades conjuntes del comerç i l'hostaleria. La situació professional de les persones que es troben ocupades al comerç i a l'hostaleria és principalment com a assalariats privats (85,7 %), a molta distància dels treballadors independents o empresaris sense assalariats (8,0 %), i dels empresaris amb assalariats (5,5 %) que ocupen la segona i tercera posició, respectivament. La taxa de temporalitat conjunta del comerç i l'hostaleria és del 10,4 %, 7 p.p. menys respecte d'un any ençà, baixa paulatinament en els darrers anys, i és inferior a la de la construcció. La taxa de parcialitat conjunta és del 9,8 % i, tot i que ha baixat progressivament els darrers anys, supera la dels altres sectors de l'economia de les Illes com la indústria i la construcció.

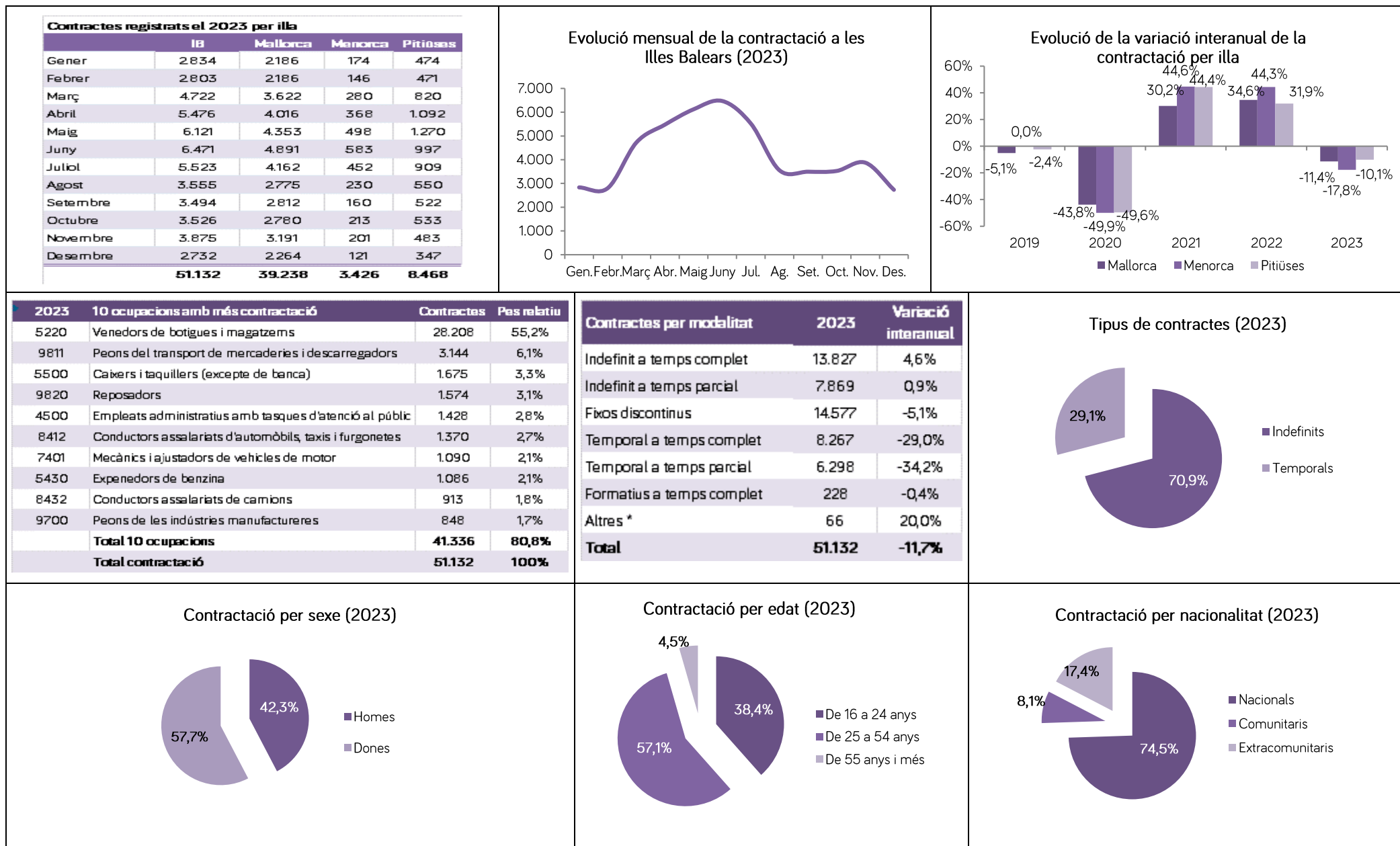
Pel que fa als salaris, les dades de l'INE tampoc es faciliten desagregades per activitats, per tant, es dona la informació corresponent a la totalitat del sector dels serveis. Així, el 2023 el cost salarial per treballador i mes se situa en 2.157 euros, un +8,8 % més que l'any anterior, que es correspon amb una jornada efectiva de 143 hores al mes. Les hores efectives treballades en jornada parcial són 113. En termes interanuals, la jornada completa efectiva s'ha reduït en 2 hores i encara està 6 hores per sota la del 2019. Quant a la jornada parcial, s'ha incrementat en 9 hores en termes interanuals, i supera en 13 hores la de l'any 2019.

Pel que fa a la sinistralitat al comerç s'han produït 2.605 accidents el 2023, que són 140 més que l'any anterior, però inferior als accidents de 2019. Aquest valor es correspon amb un índex d'incidència de 3.124 accidents per cada 100.000 persones afiliades, la qual cosa suposa un increment del +2,0 % respecte a ara fa un any, però una reducció del -8,6 % respecte a l'any 2019.

## EL MERCAT DE TREBALL EN EL SECTOR DEL COMERÇ A LES ILLES BALEARS (2023)

Illes Balears. Afiliació (Font: TGSS)

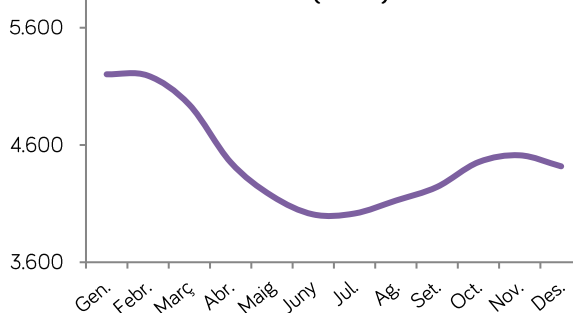




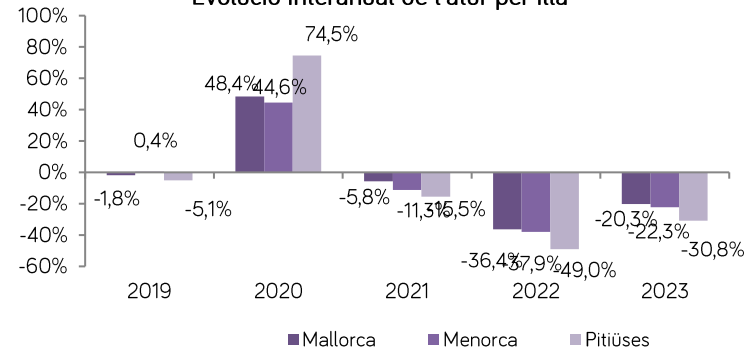
Persones en atur registrades el 2023 per illa

	IB	Mallorca	Menorca	Pitiüses
Gener	5.203	4.380	316	507
Febrer	5.191	4.387	316	488
Març	4.944	4.176	303	465
Abril	4.453	3.816	279	358
Maig	4.166	3.583	247	336
Juny	4.008	3.447	244	317
Juliol	4.016	3.449	255	312
Agost	4.126	3.540	263	323
Setembre	4.243	3.603	286	354
Octubre	4.454	3.741	306	407
Novembre	4.512	3.757	300	455
Desembre	4.418	3.694	293	431
<b>Total</b>	<b>4.478</b>	<b>3.798</b>	<b>284</b>	<b>396</b>

Evolució mensual de l'atur a les Illes Balears (2023)

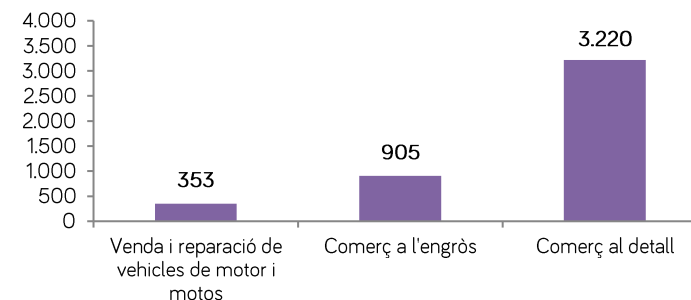


Evolució interanual de l'atur per illa

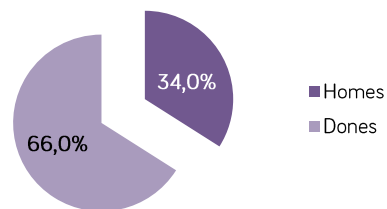


2023	10 ocupacions més sol·licitades pels demandants	Nombre d'aturats	Pes relatiu
5220	Venedors de botigues i magatzems	1.261	28,2%
4309	Empleats administratius sense tasques d'atenció al públic no classificats en altres apartats	395	8,8%
9210	Personal de neteja d'oficines, hotels i altres establiments similars	238	5,3%
5120	Cambres assalariats	217	4,8%
5500	Caixers i taquillers (excepte de banca)	135	3,0%
3510	Agents i representants comercials	113	2,5%
9811	Peons del transport de mercaderies i descarregadors	98	2,2%
9820	Reposadors	92	2,1%
7401	Mecànics i ajustadors de vehicles de motor	78	1,7%
8412	Conductors assalariats d'automòbils, taxis i furgonetes	60	1,3%
	<b>Total 10 ocupacions més sol·licitades</b>	<b>2.687</b>	<b>60,0%</b>
	<b>Nombre total d'aturats</b>	<b>4.478</b>	<b>100%</b>

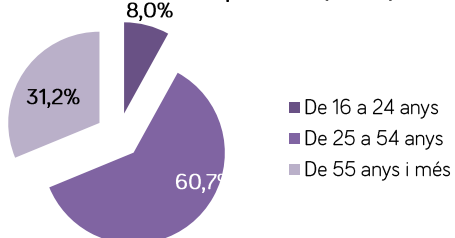
Persones en atur per branques d'activitat (2023)



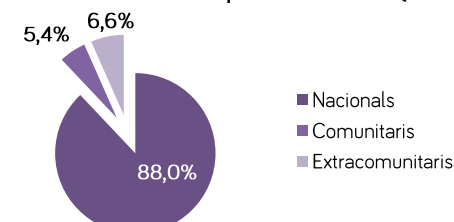
Perfil dels aturats per sexe (2023)

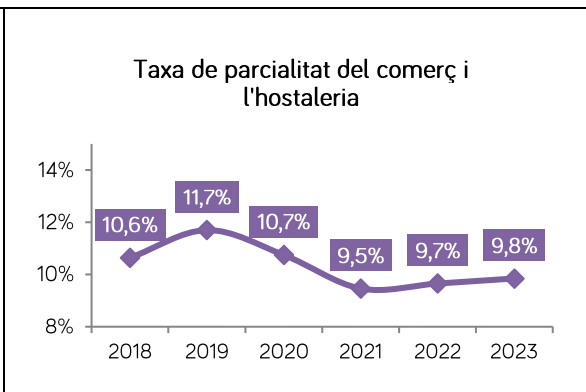
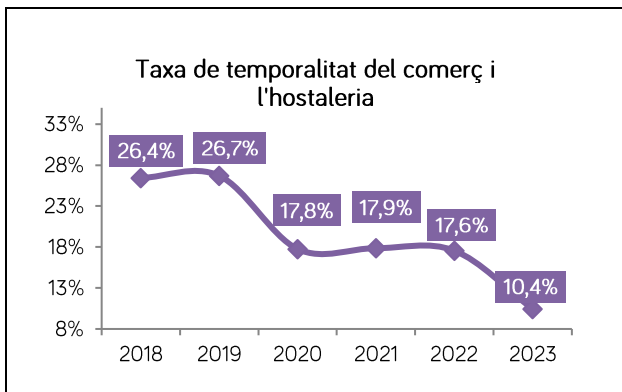


Perfil dels aturats per edat (2023)



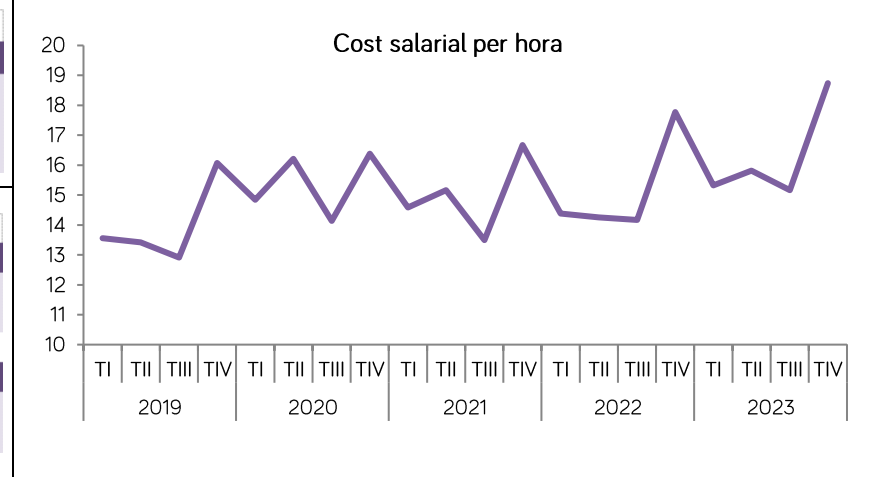
Perfil dels aturats per nacionalitat (2023)





COMERÇ + HOSTALERIA						
Situació professional / Comerç i hostaleria	2019	2020	2021	2022	2023	Pes relatiu
Empresari amb assalariats	14.837	12.781	11.923	14.267	11.471	5,5%
Treballador independent o empresari sense assalariats	17.152	15.016	14.890	12.665	16.498	8,0%
Membre de cooperativa	0	0	0	0	62	0,0%
Ajuda a l'empresa o negoci familiar	715	367	1.126	2.444	1.522	0,7%
Assalariat públic	101	604	164	0	162	0,1%
Assalariat privat	154.404	127.637	141.763	153.482	177.756	85,7%
<b>Total</b>	<b>187.379</b>	<b>156.405</b>	<b>169.866</b>	<b>182.858</b>	<b>207.471</b>	<b>100,0%</b>

Cost laboral per treballador						
Serveis	2018	2019	2020	2021	2022	2023
Cost total per treballador/mes (€)	2.515	2.531	2.206	2.422	2.672	2.934
Cost salarial per treballador/mes (€)	1.873	1.872	1.631	1.820	1.983	2.157
Altres costos per treballador/mes (€)	643	659	575	603	690	776



Temps de treball mensual per treballador						
Serveis / Jornada completa	2018	2019	2020	2021	2022	2023
Temps de feina per treballador/mes (hores pactades)	169	169	168	169	169	167
Temps de feina per treballador/mes (hores efectives)	149	149	124	137	145	143

Serveis / Jornada parcial	2018	2019	2020	2021	2022	2023
Temps de feina per treballador/mes (hores pactades)	110	110	106	105	115	124
Temps de feina per treballador/mes (hores efectives)	101	100	67	85	104	113

Nombre d'accidents	2016	2017	2018	2019	2020	2021	2022	2023
Accidents	2.372	2.541	2.708	2.813	1.809	2.172	2.465	2.605

