

## EL MERCAT DE TREBALL EN EL SECTOR DE L'AGRICULTURA I LA PESCA A LES ILLES BALEARS (2023)

- Branques d'activitat del sector de l'agricultura i la pesca

### *A Agricultura, ramaderia, silvicultura i pesca*

#### **01 Agricultura, ramaderia, caça i activitats dels serveis que s'hi relacionen**

- 011 Conreus no perennes
- 012 Conreus perennes
- 013 Vivers i conreus de plantes ornamentals
- 014 Producció ramadera
- 015 Producció agrícola combinada amb la producció ramadera
- 016 Activitats de suport a l'agricultura, ramaderia i preparació posterior a la collita
- 017 Caça, captura d'animals i activitats dels serveis que s'hi relacionen

#### **02 Silvicultura i explotació forestal**

- 021 Silvicultura i altres activitats forestals
- 022 Aprofitament de la fusta
- 023 Recol·lecció de productes forestals silvestres, excepte la fusta
- 024 Serveis de suport a la silvicultura

#### **03 Pesca i aqüicultura**

- 031 Pesca
- 032 Aqüicultura

- Evolució del mercat laboral

### **Ocupació i afiliació**

El nombre d'ocupats en el sector primari de les Illes Balears és de 3.200 persones l'any 2023, segons les dades de l'EPA. L'agropecuari és un sector amb poc pes a les Balears i just representa el 0,5 % de l'ocupació. Quant al sexe, és una branca de l'economia majoritàriament masculina, amb un pes dels homes ocupats del 87,5 % del total, mentre que el de les dones representa el 12,5 % restant. En termes interanuals, l'ocupació d'aquest sector ha experimentat una reducció del -15,8 %.

La Tresoreria general de la Seguretat Social (TGSS) presenta, per la seva banda, les dades d'afiliació. El nombre d'afiliats a l'agricultura l'any 2023 és de 6.655 persones a les Balears, que es distribueixen de la següent manera d'acord amb l'activitat: 5.536 es troben a l'agricultura, la ramaderia i la caça, 594 a la silvicultura i explotació forestal i 525 a la pesca i l'aqüicultura. Respecte de les xifres de l'any 2022, pugem els afiliats, especialment, a la silvicultura (+5,8 %), seguida de l'agricultura i la ramaderia (+1,0 %) i, en canvi, baixa a la pesca i l'aqüicultura (-2,7 %).

Pel que fa al perfil dels afiliats a l'agricultura, es manté la masculinització comentada abans, ja que les característiques predominants són: el sexe masculí (78 %), una edat d'entre 25 a 54 anys (67 %) i de nacionalitat espanyola (74 %). Tot i que els treballadors espanyols són majoritaris, aquest sector presenta el major pes d'afiliats estrangers (26 %) en comparació amb totes les altres branques d'activitat. D'entre aquests, destaca clarament el pes dels extracomunitaris (20 %).

Les dades d'afiliació per illa ens permeten fer una anàlisi comparativa a partir del pes relatiu de cada una de les activitats econòmiques que integren el sector. Així les dades, s'observa que Menorca presenta una major afiliació a l'agricultura (89,6 %), mentre Mallorca supera la resta d'illes en Silvicultura (11,2 %) i les Pitiüses a la pesca (12,5 %).

### **Contractes**

Els nous contractes registrats a l'agricultura el 2023 són 2.937. Aquesta xifra representa una disminució de la contractació en termes interanuals (-17,4 %). Cau la contractació a totes les illes, sobretot a les Pitiüses (-26,0 %), seguit de Mallorca (-16,9 %) i Menorca (-13,3 %). La major part dels nous contractes signats són de caire indefinit (74 %), mentre que els temporals suposen el 26 % restant. A causa de la reforma laboral que va entrar en vigor el 30 de març de 2022, el nombre de contractes ha caigut molt notablement, sobretot els temporals tant a temps complet (-35,4 %) com a temps parcial (-28,1 %).

El 84 % dels nous contractes els han signat homes, de 25 a 54 anys (72 %) i de nacionalitat espanyola (48 %). Per tant, els estrangers han signat més contractes que els nacionals. Dins el grup d'estrangers, destaca el pes dels extracomunitaris que han signat el 46 % del total de contractes del sector primari durant el 2023.

Les deu ocupacions més contractades el 2023 representen el 68 % de tota la contractació del sector. La suma de les dues primeres representa el 47 % dels contractes: peons agrícoles d'hortes i hivernacles (26 %) i peons agrícoles -excepte d'hortes i hivernacles- (19%). Pel que fa a la distribució de l'activitat per mesos, és important tenir en compte la forta dependència d'aquest sector envers la climatologia, que implica trobar períodes de molta activitat i d'altres amb menys. Així, al 2023 els mesos amb major nombre de contractes són el mes d'agost i de l'abril al juny, i els que en registren menys són els d'hivern, d'octubre a febrer.

## Atur

El nombre de persones registrades a l'atur en l'agricultura són 407, de mitjana, el 2023, les quals es distribueixen per activitat de la manera següent: 327 a l'agricultura i ramaderia, 61 a la silvicultura i 20 a la pesca. Després de la forta pujada de l'atur durant el 2020, també a l'agricultura, al 2023 segueix la tendència iniciada el 2021 i confirmada el 2022 i baixa sobretot a Menorca (-43,2 %), seguida de Mallorca (-28,1 %) i de les Pitiüses (-27,6 %). La distribució mensual de la desocupació mostra com el nombre d'aturats va baixant així com passen els mesos i s'arriba al mínim durant els mesos d'estiu amb la xifra més baixa al juliol amb 357 persones aturades.

Les tres ocupacions més sol·licitades per les persones en atur que varen tenir la darrera feina en les activitats recollides en el sector de l'agricultura i la pesca són: personal de neteja (57 persones), peons agrícoles (33 persones), i treballadors qualificats en hortes, hivernacles, planters i jardins (30 persones). La suma d'aquestes tres ocupacions representa el 29 % dels aturats.

El perfil sociodemogràfic del sector mostra una majoria d'homes entre les persones en atur (62 %), de 25 a 54 anys (64 %) i nacionals (69 %). Respecte a la nacionalitat, el 31 % de les persones sense feina són estrangeres, i en destaquen especialment les de fora de la UE (24 %).

## Condicions laborals

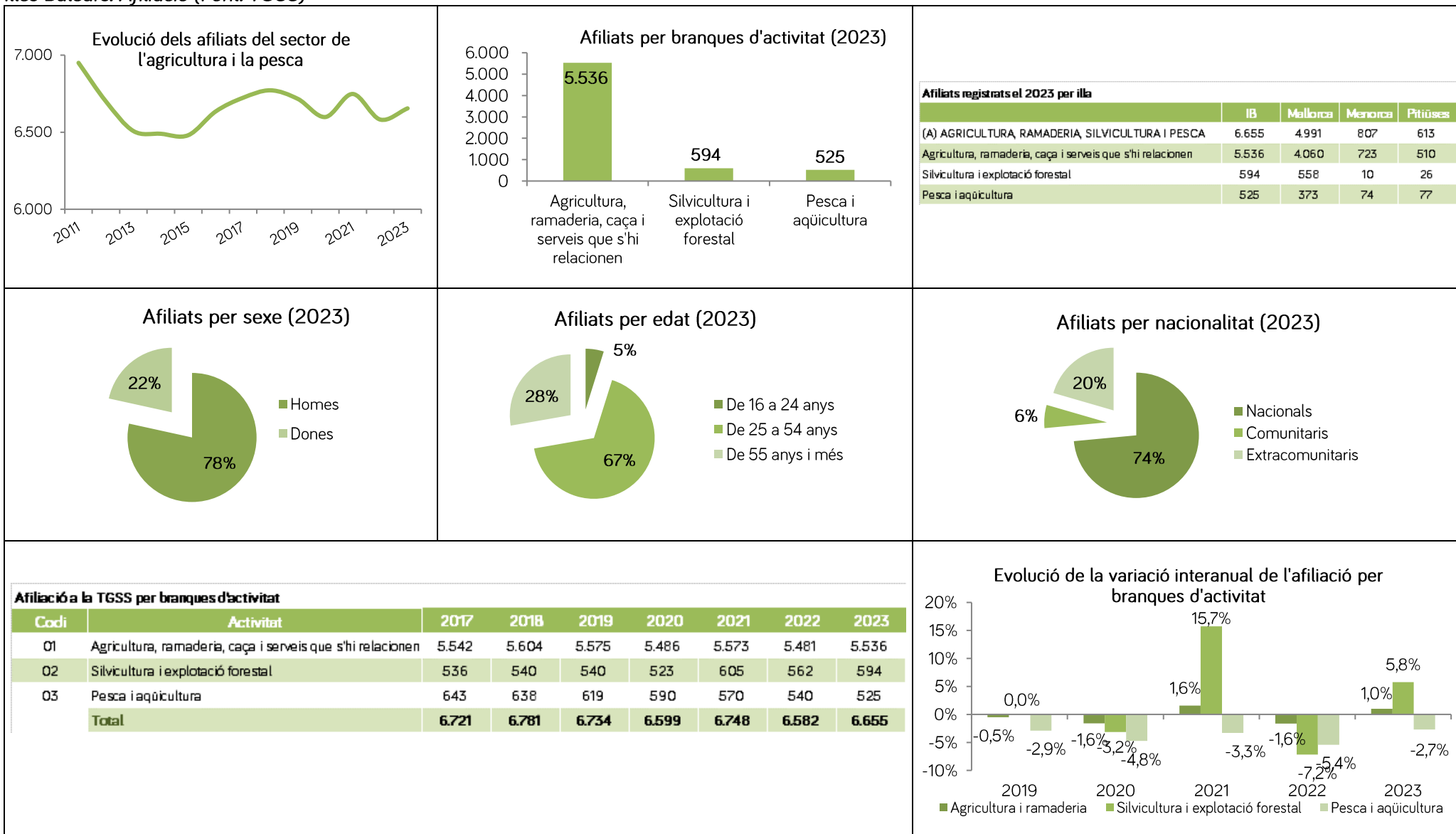
Els treballadors del sector primari, segons l'EPA, i la situació professional es concentren principalment com assalariats del sector privat (66,3 %), i com a treballadors independents o empresaris sense assalariats (26,2 %). Pel que fa a les taxes de temporalitat i parcialitat, les dades del sector de l'agricultura i pesca per a l'any 2023 no són estadísticament significatives, per això es presenten les dades de 2022.

Respecte dels salaris en el sector de l'agricultura de l'INE, com que no es desagrega aquesta informació, es fa el comentari respecte del conjunt de sectors de l'economia. Així, el cost salarial per treballador i mes se situa en 2.152 euros el 2023, el més alt de la sèrie històrica, un +8,6 % més que l'any anterior. Aquest salari correspon a una jornada completa efectiva de 144 hores. Les hores efectives treballades en una jornada parcial són 113 hores. Augmenten les hores treballades en jornada parcial i ja superen els valors anteriors a la pandèmia.

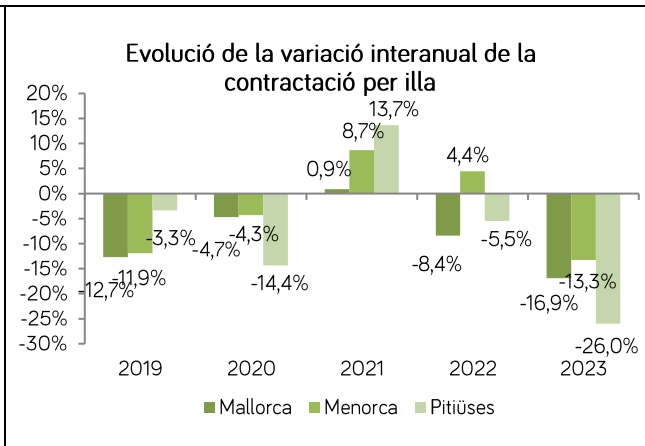
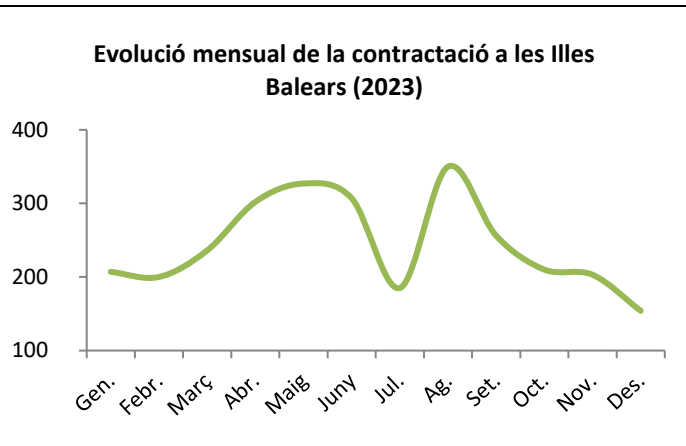
El nombre d'accidents que s'han registrat a l'agricultura i la pesca és de 331 el 2023. A partir d'aquesta dada, l'índex d'incidència és de 5.129, el qual experimenta un augment del +10,1 % en termes interanuals, i se situa, tanmateix, per sota de la xifra dels anys pre-pandèmia.

## EL MERCAT DE TREBALL EN EL SECTOR AGROPECUARI A LES ILLES BALEARS (2023)

Illes Balears. Afiliació (Font: TGSS)

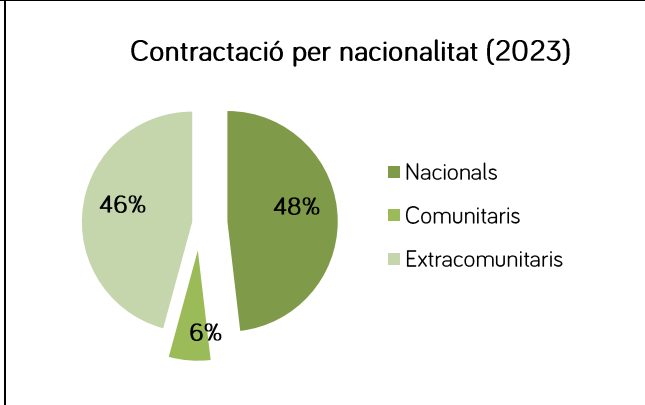
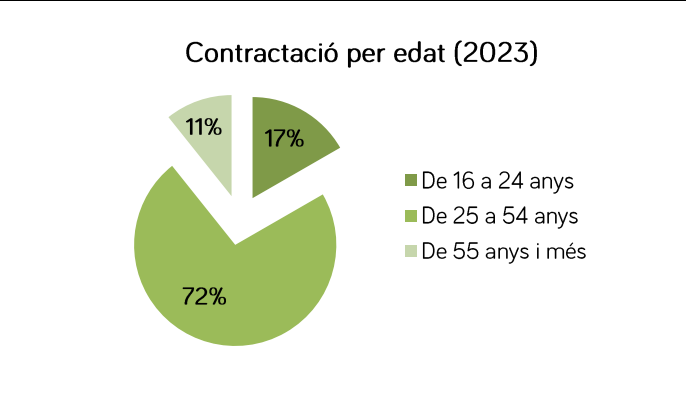
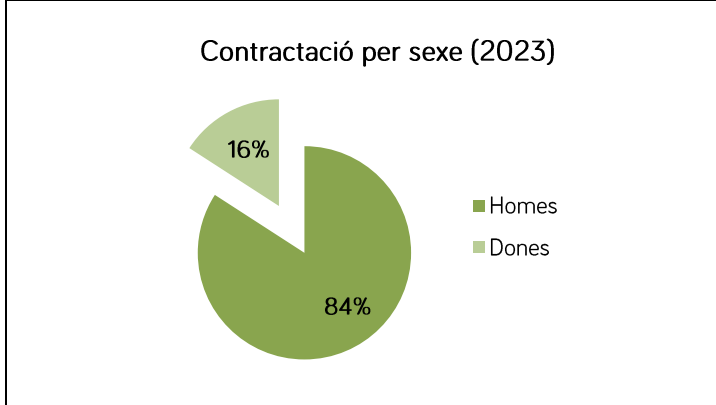
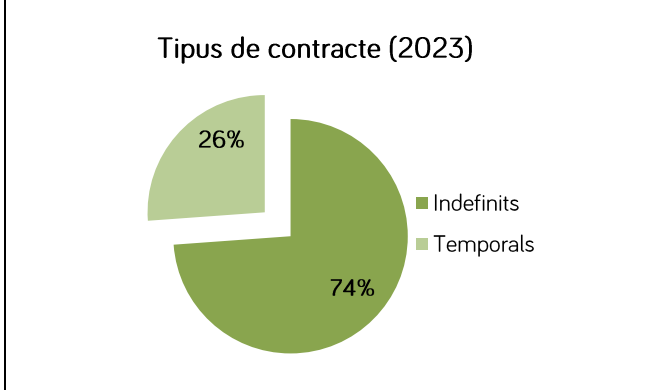


Contractes registrats el 2023 per illa				
	IB	Mallorca	Menorca	Pitiüses
Gener	207	179	13	15
Febrer	200	158	20	22
Març	236	185	23	28
Abril	302	243	33	26
Maig	327	262	37	28
Juny	307	244	36	27
Juliol	185	152	15	18
Agost	350	290	41	19
Setembre	256	215	25	16
Octubre	210	150	32	28
Novembre	203	161	22	20
Desembre	154	135	10	9
<b>Total</b>	<b>2.937</b>	<b>2.374</b>	<b>307</b>	<b>256</b>

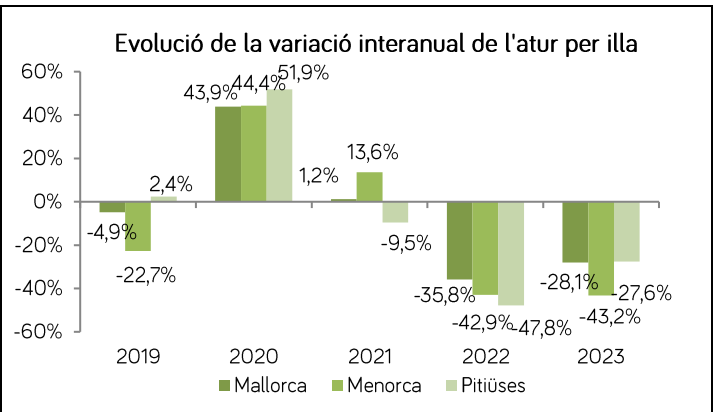
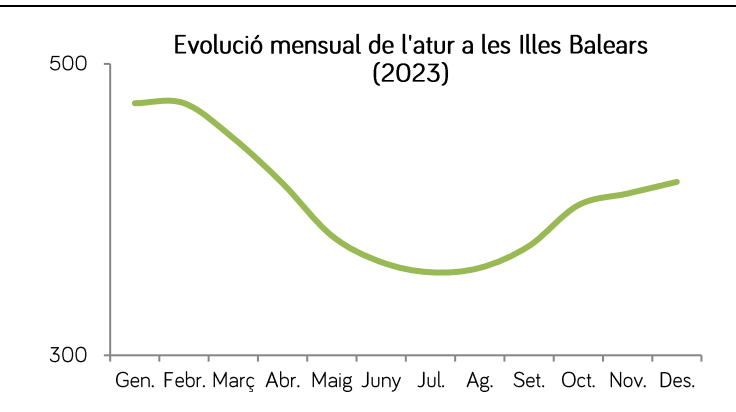


2023	10 ocupacions amb més contractació	Contractes	Pes relatiu
9512	Peons agrícoles d'hortes, hivernables, planters i jardins	1.002	34%
9511	Peons agrícoles (excepte d'hortes, hivernacles, planters i jardins)	683	23%
9543	Peons forestals i de la caça	135	5%
6120	Treballadors qualificats en hortes, hivernacles, planters i jardins	126	4%
6422	Pescadors fluvials i de litoral	113	4%
6110	Treballadors qualificats en activitats agrícoles (excepte hortes,...)	111	4%
9530	Peons agropecuaris	98	3%
6410	Treballadors qualificats en activitats forestals i del medi natural	60	2%
4309	Empleats administratius sense tasques d'atenció al públic ncaa	46	2%
8160	Operadors màquines d'elaborar productes alimentaris i begudes	44	1%
	<b>Total 10 ocupacions</b>	<b>2.418</b>	<b>82%</b>
	<b>Total contractació</b>	<b>2.937</b>	<b>100%</b>

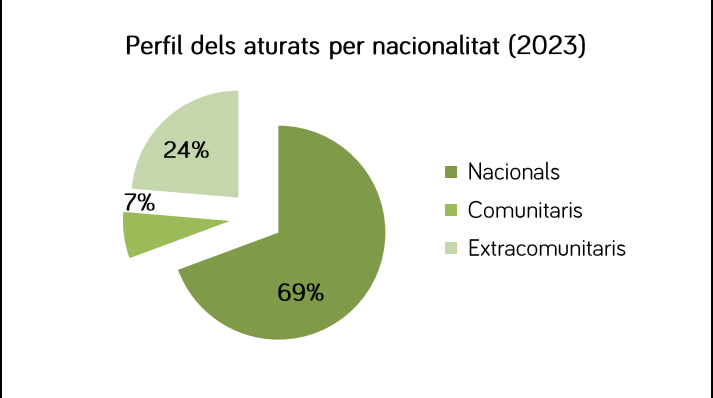
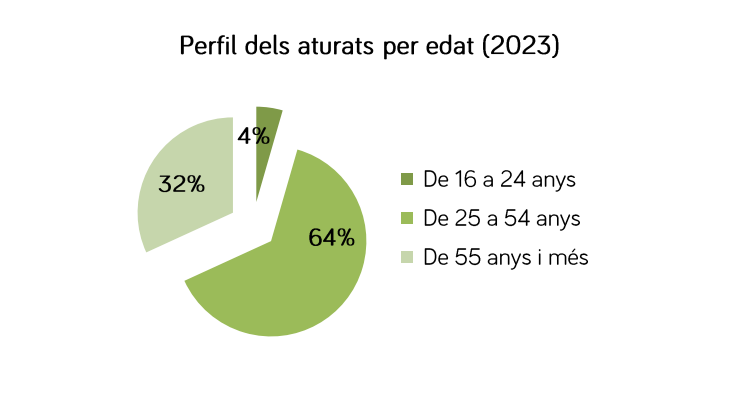
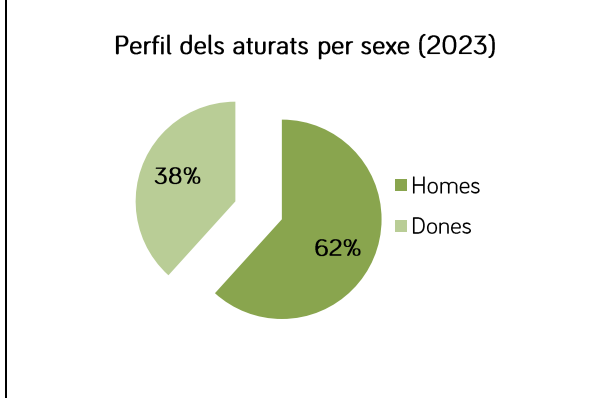
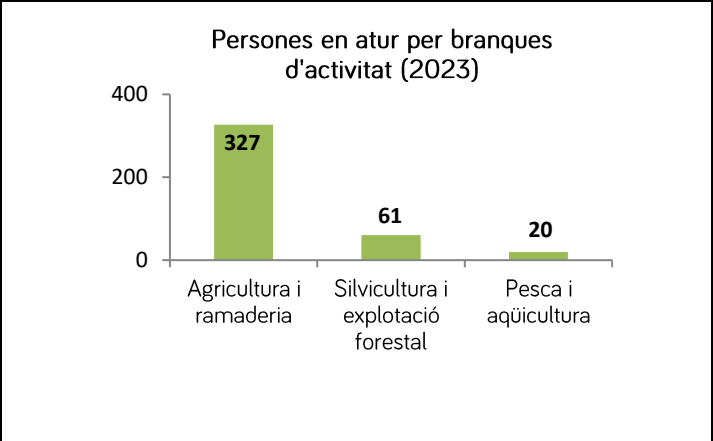
Contractes per modalitat	2023	Variació interanual
Indefinit a temps complet	813	-3,3%
Indefinit a temps parcial	82	-24,8%
Fixos discontinus	1.274	-8,7%
Temporal a temps complet	715	-35,4%
Temporal a temps parcial	46	-28,1%
Formatius	5	-87,8%
Altres	2	
<b>Total</b>	<b>2.937</b>	<b>-17,4%</b>

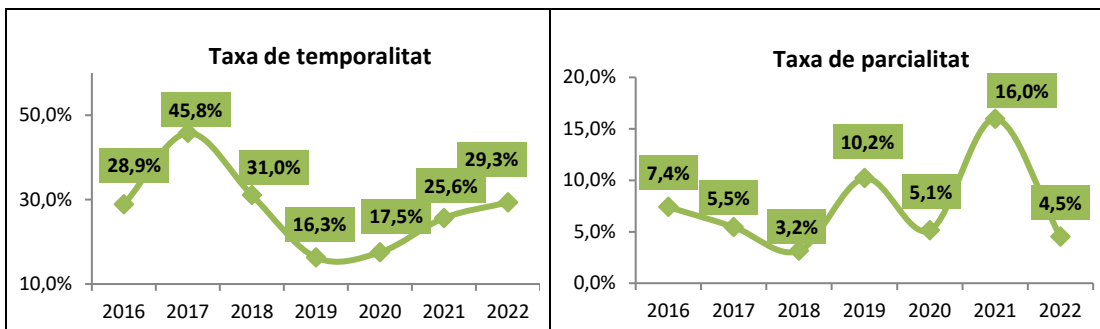


Persones en atur registrades el 2023 per illa				
	IB	Mallorca	Menorca	Pitiüses
Gener	473	420	22	31
Febrer	473	409	25	39
Març	449	388	24	37
Abril	418	362	23	33
Maig	382	334	21	27
Juny	364	324	16	24
Juliol	357	309	20	28
Agost	360	311	18	31
Setembre	375	324	17	34
Octubre	403	346	18	39
Novembre	411	352	20	39
Desembre	419	358	22	39
	<b>407</b>	<b>363</b>	<b>21</b>	<b>33</b>



2023	10 ocupacions més sol·licitades pels demandants	Nombre d'aturats	Pes relatiu
9210	Personal de neteja d'oficines, hotels i altres establiments similars	57	14%
9511	Peons agrícoles (excepte d'hortes, hivernacles, planters i jardins)	33	8%
6120	Treballadors qualificats en hortes, hivernacles, planters i jardins	30	7%
7121	Paletes	25	6%
5220	Venedors de botigues i magatzems	25	6%
9602	Peons de la construcció d'edificis	24	6%
4309	Empleats administratius sense tasques d'atenció al públic no classificats en altres apartats	19	5%
5120	Cambrers assalariats	18	4%
9700	Peons de les indústries manufactureres	10	2%
6110	Treballadors qualificats en activitats agrícoles (excepte hortes, hivernacles, planters i jardins)	8	2%
	<b>Total 10 ocupacions més sol·licitades</b>	<b>249</b>	<b>61%</b>
	<b>Nombre total d'aturats</b>	<b>407</b>	<b>100%</b>





Situació professional	2019	2020	2021	2022	2023	Pes relatiu
Empresari amb assalariats	296	97	217	404	239	7,5%
Treballador independent o empresari sense assalariats	1.025	1.698	1.491	1.158	829	26,2%
Membre cooperativa	0	0	0	0	0	0,0%
Ajuda a l'empresa o negoci familiar	128	135	187	0	0	0,0%
Assalariat públic	0	78	339	0	0	0,0%
Assalariat privat	4.383	3.000	4.115	2.195	2.102	66,3%
<b>Total</b>	<b>5.832</b>	<b>5.008</b>	<b>6.349</b>	<b>3.757</b>	<b>3.170</b>	<b>100%</b>

Cost laboral per treballador						
Tots els sectors	2018	2019	2020	2021	2022	2023
Cost total per treballador/mes (€)*	2.515	2.544	2.247	2.456	2.682	2.936
Cost salarial per treballador/mes (€)*	1.865	1.873	1.652	1.831	1.983	2.152
Altres costos per treballador/mes (€)*	650	671	595	625	699	783

\* L'Enquesta de costos laborals no desagrega les dades per a l'agricultura.



Temps de treball mensual per treballador						
Tots els sectors / Jornada completa	2018	2019	2020	2021	2022	2023
Temps de feina per treballador/mes (hores pactades)*	169	169	169	169	169	168
Temps de feina per treballador/mes (hores efectives)*	149	149	128	139	146	144

\* L'Enquesta de costos laborals no desagrega les dades per a l'agricultura.

Tots els sectors / Jornada parcial	2018	2019	2020	2021	2022	2023
Temps de feina per treballador/mes (hores pactades)*	110	110	106	105	115	124
Temps de feina per treballador/mes (hores efectives)*	100	100	68	86	104	113

\* L'Enquesta de costos laborals no desagrega les dades per a l'agricultura.

Nombre d'accidents	2016	2017	2018	2019	2020	2021	2022	2023
Accidents	316	348	401	356	276	317	292	331

