

EL MERCAT DE TREBALL EN EL SECTOR DE LA CONSTRUCCIÓ A LES ILLES BALEARS (ANY 2016)

- **Branques d'activitat del sector de la construcció**

F Construcció

41 Construcció d'immobles

411 Promoció immobiliària

412 Construcció d'edificis

42 Construcció d'obres d'enginyeria civil

421 Construcció de carreteres, vies fèrries, ponts i túnels

422 Construcció de xarxes

429 Construcció d'altres obres d'enginyeria civil

43 Activitats especialitzades de la construcció

431 Preparació d'obres

432 Instal·lacions elèctriques, de lampisteria i altres instal·lacions d'edificis i obres

433 Acabament d'edificis

439 Altres activitats especialitzades de la construcció

- **Evolució del mercat laboral**

Ocupació i afiliació

El total de persones que es troben ocupats a la construcció a les Illes és de 50.100 a l'any 2016, que representen el 9,4% del conjunt d'ocupats, segons dades de l'EPA. Aquesta és una activitat clarament masculinitzada, ja que el pes dels homes ocupats és del 94,5% front a un 5,5% de dones, el pes de les quals en el darrer any ha disminuït en 1,1 p. p. En termes interanuals, el conjunt del sector augmenta els treballadors (+11,3%) però a conseqüència de l'increment masculí (+12,6%), ja que el nombre d'ocupades baixa un 6,8% respecte d'un any ençà. Tot i que l'ocupació no ha recuperat els valors anteriors a la crisi econòmica, el 2016 és el tercer any consecutiu amb increments interanuals de l'ocupació.

Segons les dades de la TGSS, l'afiliació al sector de la construcció a les Illes Balears suma un total de 43.771 persones el 2016. Aquestes persones es troben afiliades a les següents activitats: 21.189 persones a la construcció d'immobles; 1.241 a la construcció d'obres d'enginyeria civil i, finalment, 21.341 a les activitats especialitzades de la construcció. Respecte dels resultats del 2015 totes les branques incrementen el nombre d'afiliats, però destaca la construcció d'immobles que creix un 8,2%. El perfil majoritari dels afiliats a la construcció és masculí (90%), de 25 a 54 anys (83%) i espanyol (78%).

La desagregació de l'afiliació per illa ens permet saber el pes relatiu de cada activitat del sector de manera individualitzada per poder comparar-les. Segons aquestes dades, Menorca supera a la resta d'illes en afiliació a la construcció d'immobles (49,5%) i a l'enginyeria civil (4,5%). Les Pitiüses superen la resta en les activitats especialitzades de la construcció (49,8%) i, per la seva banda, a Mallorca no predomina cap activitat respecte de les altres illes.

Contractes

El 2016 es realitzen a la construcció un total de 48.978 nous contractes a les Illes, que suposen un 6,2% més que ara fa un any. Per illes, la contractació creix a Mallorca (+7,1%) i a les Pitiüses (+7,0%), mentre que disminueix a Menorca (-5,1%). Per modalitat de contracte, el 89% són temporals, front a l'11% d'indefinitos. En detall, el 2016 presenta evolucions diferents segons el tipus de contracte. Per una banda, augmenta la contractació dels indefinitos a temps complet (+35,7%) i a temps parcial (+10,9%)

i els temporals a temps complet (+6,4%). Per l'altra, disminueixen els contractes fixos discontinus (-1,1%), els temporals a temps parcial (-16,8%) i els formatius (-69,2%).

Com s'ha comentat anteriorment, aquesta activitat és de perfil clarament masculí. Així, el 95% dels nous contractes han estat signats per homes, de 25 a 54 anys (84%) i de nacionalitat espanyola (64%). Per nacionalitat, el 34% dels contractes corresponen a estrangers, principalment no comunitaris (28%).

Les dues ocupacions que han registrat més contractes el 2016 són paletes (38%) i peons de la construcció d'edificis (27%). Aquestes ocupacions representen el 65% de tota la nova contractació de l'any. La distribució per mesos mostra una menor contractació en els mesos d'estiu, mentre que a la resta de l'any és major. Així, el mes amb major nombre de nous contractes el 2016 és novembre (5.759 contractes) i en el que s'han signat menys és el d'agost (2.351).

Atur

Les persones en atur a les Balears a l'any 2016 són 7.284 a la construcció, principalment a la construcció d'immobles (4.311 persones), seguida de les activitats especialitzades de la construcció (2.783) i de l'enginyeria civil (190). L'atur ha experimentat un descens importat amb disminucions que superen el 10% a tot l'arxipèlag. Destaca el descens de les Pitiüses (-19,5%), seguit del de Mallorca (-17,3%) i de Menorca (-14,6%). Per mesos, s'observa que el mes amb més atur a la construcció és el d'agost (8.419 aturats) probablement per l'aturada d'obres en les zones turístiques i el mes amb la menor xifra d'atur és el de novembre (6.428 persones).

Les dues ocupacions més sol·licitades per les persones en atur que varen tenir la darrera feina en activitats integrades en el sector de la construcció sumen el 42% dels aturats. Destaquen els paletes (2.055 persones) i els peons de la construcció d'edificis (1.039 aturats). El perfil de les persones desocupades es correspon amb el comentat prèviament, amb una majoria d'homes (90%), de 25 a 54 anys (69%) i espanyols (75%). De nou destaca l'elevat pes dels aturats estrangers (25%), especialment dels no comunitaris (18%).

Condicions laborals

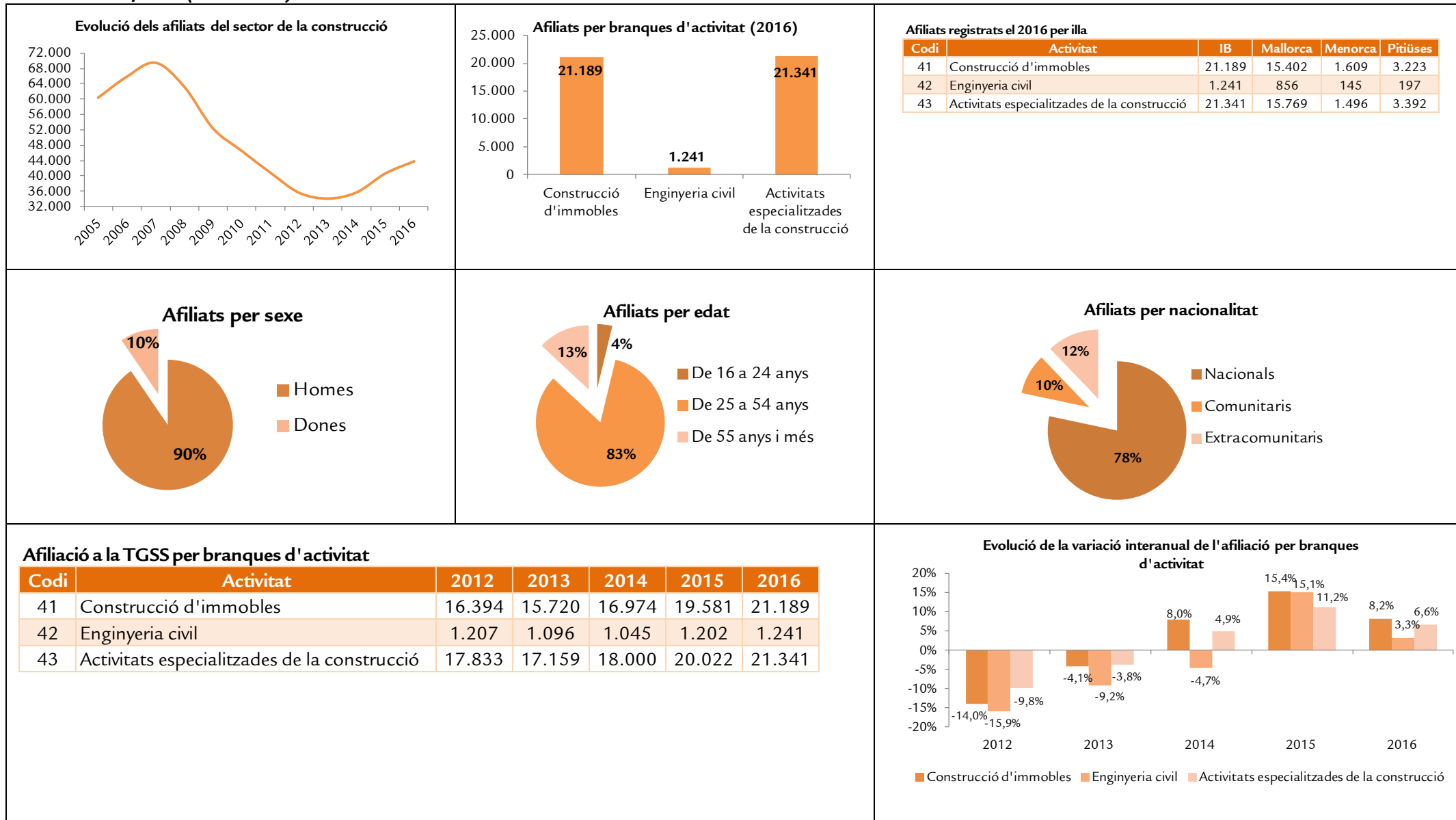
La situació professional majoritària a la construcció, segons l'EPA, és la d'assalariat privat (73,9%), seguida pels treballadors independents o empresaris sense assalariats (15,6%). El 2016, de nou, la taxa de temporalitat és la més alta dels quatre sectors econòmics principals (54,8%). A més, continua en ascens per cinquè any consecutiu amb 2,1 p. p. més que ara fa un any. En canvi, la taxa de parcialitat és la més baixa i experimenta un descens per quart any consecutiu que la situa en el 5,2%.

Les retribucions en aquest sector són les més baixes de tots els sectors, a més d'assolir el 2016 el valor més baix de la sèrie analitzada (2012-2016). Així, el cost total per treballador i mes és de 2.277 euros. Aquest salari es correspon a una jornada completa efectiva de 153 hores. En una jornada parcial les hores efectives treballades en aquesta branca són 81 hores. Respecte de les hores del 2015, la jornada completa es manté mentre que la jornada parcial s'ha incrementat en quatre hores.

A la construcció s'han produït 3.153 accidents el 2016, que es correspon amb un índex d'incidència de 10.552. L'índex posa en relació el nombre d'accidents per cada 100.000 treballadors amb les contingències cobertes i la construcció és la que mostra l'índex més alt respecte del principals sectors de l'economia (agricultura, indústria, construcció i serveis). Respecte del 2015 l'índex ha pujat un 4,4% més, assolint el valor més alt de la sèrie (2012-2016).

EL MERCAT DE TREBALL EN EL SECTOR DE LA CONSTRUCCIÓ A LES ILLES BALEARS (2016)

Illes Balears. Afiliació (Font: TGSS)

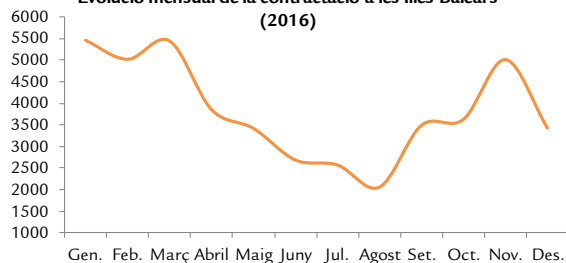


Illes Balears. Contractes (Font: SOIB)

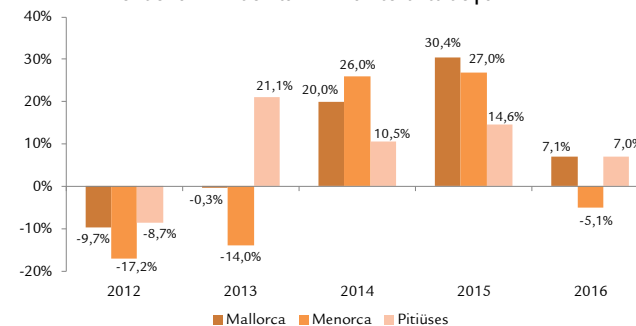
Contractes registrats el 2016 per illa

	IB	Mallorca	Menorca	Pitiüses
Gener	5.688	3.754	330	1.604
Febrer	5.622	3.926	368	1.328
Març	4.814	3.321	421	1.072
Abril	4.181	2.969	269	943
Maig	3.537	2.536	207	794
Juny	2.874	2.153	231	490
Juliol	2.647	2.067	160	420
Agost	2.351	1.892	122	337
Setembre	3.720	2.860	236	624
Octubre	4.120	2.875	255	990
Novembre	5.759	4.390	264	1.105
Desembre	3.665	2.924	229	512
Total	48.978	35.667	3.092	10.219

Evolució mensual de la contractació a les Illes Balears (2016)



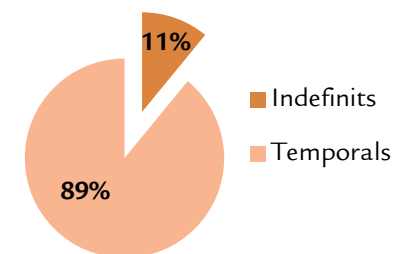
Evolució de la variació interanual de la contractació per illa



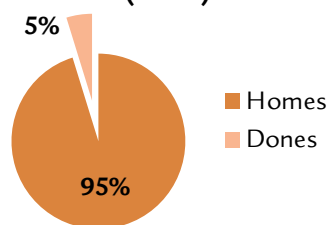
2016	10 ocupacions amb més contractació	Contractes	Pes relatiu
7121	Paletes	18.807	38%
9602	Peons de la construcció d'edificis	13.040	27%
7231	Pintors i empaperadors	1.975	4%
7510	Electricistes de la construcció i similars	1.533	3%
7221	Lampistes	1.526	3%
7211	Guixaires	973	2%
4500	Empleats administratius amb tasques d'atenció al públic ncaa	859	2%
7899	Oficials, operaris i artesans d'altres oficis ncaa	693	1%
9700	Peons de les indústries manufactureres	642	1%
4309	Empleats administratius sense tasques d'atenció al públic ncaa	584	1%
	Total 10 ocupacions	40.632	83%
	Total contractació	48.978	100%

Contractes per modalitat	2016	Variació interanual
Indefinit a temps complet	4.544	35,7%
Indefinit a temps parcial	540	10,9%
Fixos discontinus	269	-1,1%
Temporal a temps complet	40.392	6,4%
Temporal a temps parcial	3.133	-16,8%
Formatius	78	-69,2%
Altres	22	29,4%
Total	48.978	6,2%

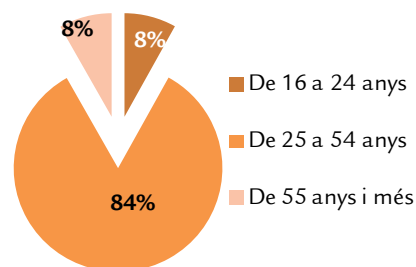
Tipus de contractes (2016)



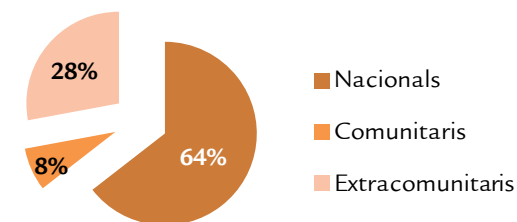
Contractació per sexe (2016)



Contractació per edat (2016)



Contractació per nacionalitat (2016)

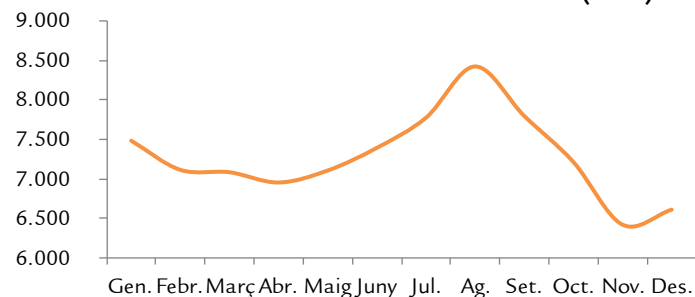


Illes Balears. Atur (Font: SOIB)

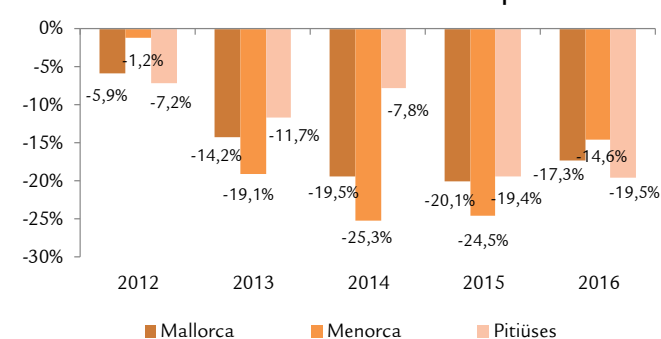
Persones en atur registrades el 2016 per illa

	IB	Mallorca	Menorca	Pitiüses
Gener	7.485	6.009	525	951
Febrer	7.118	5.807	467	844
Març	7.088	5.828	429	831
Abril	6.959	5.743	406	810
Maig	7.110	5.874	404	832
Juny	7.395	5.992	433	970
Juliol	7.774	6.121	488	1.165
Agost	8.419	6.509	618	1.292
Setembre	7.796	6.084	529	1.183
Octubre	7.217	5.689	481	1.047
Novembre	6.428	5.019	451	958
Desembre	6.617	5.098	472	1.047
Total	7.284	5.814	475	994

Evolució mensual de l'atur a les Illes Balears (2016)

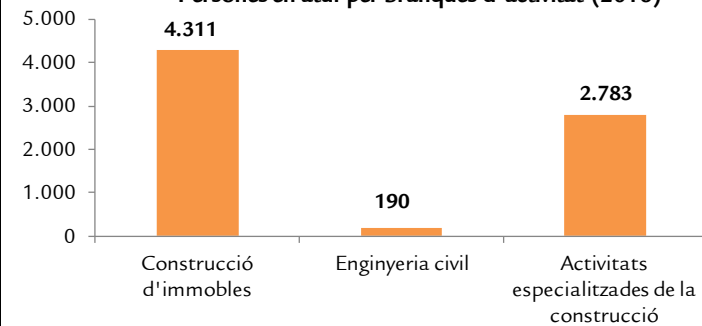


Evolució de la variació interanual de l'atur per illa

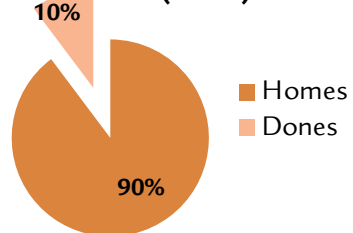


2016	10 ocupacions més sol·licitades pels demandants	Nombre d'aturats	Pes relatiu
7121	Paletes	2.055	28%
9602	Peons de la construcció d'edificis	1.039	14%
4309	Empleats administratius sense tasques d'atenció al públic ncaa	282	4%
7231	Pintors i empaperadors	282	4%
5120	Cambrers assalariats	208	3%
9210	Personal de neteja d'oficines, hotels i altres establiments similars	175	2%
9700	Peons de les indústries manufactureres	173	2%
7111	Encofradors i operaris de la posada en obra del formigó	171	2%
6120	Treballadors qualificats en hortes, hivernacles, planters i jardins	163	2%
5220	Venedors de botigues i magatzems	149	2%
	Total 10 ocupacions més sol·licitades	4.697	64%
	Nombre total d'aturats	7.284	100%

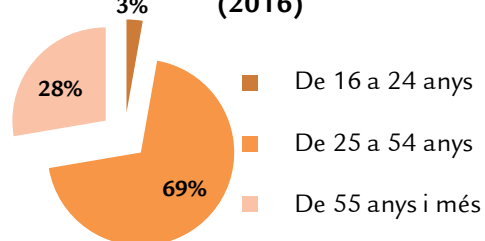
Persones en atur per branques d'activitat (2016)



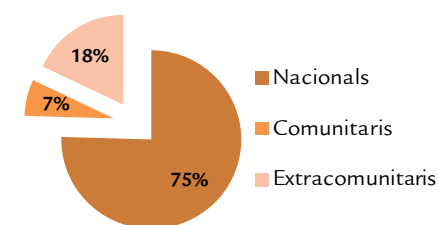
Perfil dels aturats per sexe (2016)



Perfil dels aturats per edat (2016)



Perfil dels aturats per nacionalitat (2016)



Illes Balears. Condicions laborals (Fonts: EPA —INE—, ETCL —INE—, TGSS i Direcció General de Treball, Economia Social i Salut Laboral)

