

## EL MERCAT DE TREBALL EN EL SECTOR INDUSTRIAL A LES ILLES BALEARS (2015)

- **Branques d'activitat del sector industrial**

### ***B Indústries extractives***

- 05 Extracció d'antracita, hulla i lignit
- 06 Extracció de petroli brut i de gas natural
- 07 Extracció de minerals metàl·lics
- 08 Extracció de minerals no metàl·lics ni energètics
- 09 Activitats de suport a les indústries extractives

### ***C Indústries manufactureres***

- 10 Indústries de productes alimentaris
- 11 Fabricació de begudes
- 12 Indústries del tabac
- 13 Indústries tèxtils
- 14 Confecció de peces de vestir
- 15 Indústria del cuir i del calçat
- 16 Indústria de la fusta i del suro, excepte mobles; cistelleria i esparteria
- 17 Indústries del paper
- 18 Arts gràfiques i reproducció de suports enregistrats
- 19 Coqueries i refinació del petroli
- 20 Indústries químiques
- 21 Fabricació de productes farmacèutics
- 22 Fabricació de productes de cautxú i matèries plàstiques
- 23 Fabricació d'altres productes minerals no metàl·lics
- 24 Metal·lúrgia; fabricació de productes bàsics de ferro, acer i ferroaliatges
- 25 Fabricació de productes metàl·lics, excepte maquinària i equips
- 26 Fabricació de productes informàtics, electrònics i òptics
- 27 Fabricació de materials i equips elèctrics
- 28 Fabricació de maquinària i equips ncaa
- 29 Fabricació de vehicles de motor, remolcs i semiremolcs
- 30 Fabricació d'altres materials de transport
- 31 Fabricació de mobles
- 32 Indústries manufactureres diverses
- 33 Reparació i instal·lació de maquinària i equips

### ***D Subministrament d'energia elèctrica, gas, vapor i aire condicionat***

- 35 Subministrament d'energia elèctrica, gas, vapor i aire condicionat

### ***E Subministrament d'aigua; activitats de sanejament, gestió de residus i descontaminació***

- 36 Captació, potabilització i distribució d'aigua
- 37 Recollida i tractament d'aigües residuals
- 38 Activitats de recollida, tractament i eliminació de residus; activitats de valorització
- 39 Activitats de descontaminació i altres serveis de gestió de residus

- **Evolució del mercat laboral**

### **Ocupació i afiliació**

El nombre de persones ocupades en el sector industrial de les Illes Balears és de 25.788 persones el 2015. Aquesta xifra representa el 7,4% del conjunt d'ocupats segons l'EPA. Les activitats de la indústria són majoritàriament masculines (80,7%), ja que les dones són el 19,3% dels ocupats. Respecte de les xifres del 2014, l'ocupació creix un 18,5%, resultat que es correspon amb un augment en ambdós sexes (22,0% els homes i 5,8% les dones).

Les dades de la TGSS mostren l'afiliació de la indústria. Així, el nombre d'afiliats al sector industrial el 2015 és de 25.828 persones. Aquesta xifra es distribueix de la següent manera: les indústries extractives

agrupen 343 persones; les indústries manufactureres, 20.497; el subministrament d'energia, 1.080, i, finalment, el subministrament d'aigua, 3.908. En termes interanuals, tres de les quatre branques incrementen els afiliats, però destaquen el de les indústries manufactureres (5,0%) i el de les indústries extractives (4,3%). En canvi les activitats de subministrament d'energia mostren una reducció d'un 3,1% dels afiliats. El perfil predominant d'aquest sector és el d'un home (76%), de 25 a 54 anys (78%) i de nacionalitat espanyola (86%).

L'anàlisi de l'afiliació per illa ens permet saber el pes relatiu de les activitats econòmiques del sector de manera individualitzada amb l'objectiu de comparar-les. Segons aquestes dades Mallorca presenta una major afiliació en el subministrament d'aigua (16,8%). Per la seva banda, a Menorca les indústries manufactureres tenen el percentatge més elevat d'afiliats (92,6%) i a les Pitiüses el major pes es dona en les indústries extractives (el 2,3% dels afiliats) i en el subministrament d'energia (5,3%).

## **Contractes**

El nombre de contractes registrats en el sector industrial de les Balears el 2015 és de 13.047. Això representa un increment del 18,2% respecte del 2014. Per illes, totes augmenten la contractació, especialment Menorca (18,7%), Mallorca (18,5%) i les Pitiüses (15,5%). Per tipus de contracte, el major pes es correspon amb els contractes temporals (82%) mentre que els indefinits són el 18% restant. Totes les modalitats de contractes han incrementat les xifres. Ara bé les més destacables són les dels indefinits a temps complet (25,5%), dels temporals a temps complet (20,0%) i a temps parcial (15,6%). Els contractes formatius també han crescut un 29,6% però el seu pes és poc representatiu respecte del total (1,3%).

El perfil característic d'aquest sector és masculí (77%), de 25 a 54 anys (76%) i espanyol (80%). Per edat, el 17% correspon a treballadors menors de 24 anys, mentre que els majors de 55 anys són el 7% restant. Quant a la nacionalitat, del 20% de contractes a estrangers, el 12% són a ciutadans extracomunitaris.

Respecte de les ocupacions amb més contractació en aquest sector, les tres més contractades sumen el 22% del total i són: peons de les indústries manufactureres (13%), venedors de botigues i magatzems (5%) i fusters (5%). En comparació amb les tres ocupacions més contractades a la resta de sectors, a les tres de la indústria s'observa una major dispersió, ja que la seva suma és més baixa respecte de les altres activitats econòmiques. Si s'analitza la contractació per mesos, s'observa una forta disminució del nombre de contractes als mesos d'agost i desembre (752 i 833, respectivament), mentre que els mesos amb major nombre són març, abril i maig en 2015.

## **Atur**

El nombre de persones en situació d'atur al sector industrial de les Illes en 2015 són 3.178. D'aquestes el 87,2% es troben a les indústries manufactureres; la resta es distribueixen entre les activitats de subministrament d'aigua (9,8%), les de subministrament d'energia (1,7%) i les indústries extractives (1,3%). Per illes, la desocupació disminueix especialment a les Pitiüses (-17,8%), seguides de Menorca (-16,8%) i Mallorca (-13,1%). Respecte de la distribució mensual de l'atur, el mes amb major nombre d'aturats és el de gener (3.621 persones), a partir d'aquí comença a disminuir fins arribar als mesos de maig, juny i juliol, que són els mesos amb menys persones desocupades. A partir d'agost les dades d'atur tornen a créixer.

D'entre les persones en atur que varen tenir la darrera feina en les activitats integrades en la indústria, les tres ocupacions més sol·licitades representen el 22% dels aturats. Les que compten amb major nombre de demandants són: els venedors de botigues i magatzems (272), els empleats administratius sense tasques d'atenció al públic (265 aturats) i el personal de neteja (148 persones).

El perfil de les persones desocupades és predominantment masculí (63%), de 25 a 54 anys (65%) i de nacionalitat espanyola (88%). Per edat, el següent grup amb major atur és el de més de 55 anys, que representen el 28% dels aturats. Per nacionalitat, el 7% correspon a persones de fora de la Unió Europea i el 5% són comunitaris.

## **Condicions laborals**

En aquest sector la major part dels ocupats són treballadors assalariats del sector privat (74,1%), seguits de treballadors independents o empresaris sense assalariats (11,7%) i d'empresaris amb assalariats (9,8%). La taxa de temporalitat en 2015 és del 16,7%, 1,7 punts percentuals menys que ara

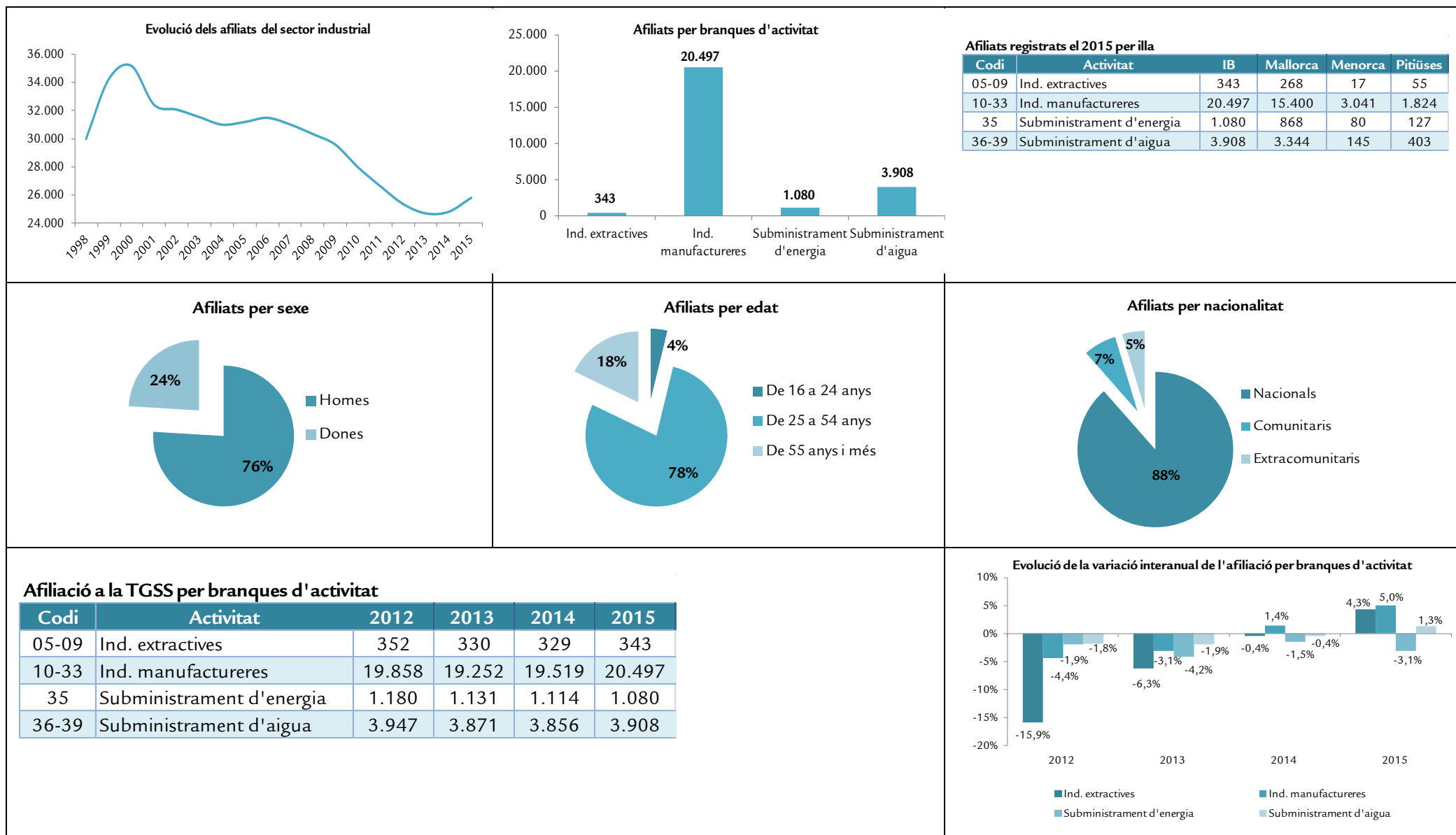
fa un any, i és la més baixa de tots els sectors. La taxa de parcialitat també baixa respecte del 2014 i assolix el 4,9% dels contractes.

Respecte dels salaris, el cost total per treballador i mes se situa en 2.580 euros en la indústria, que a més és el cost laboral més alt d'entre els quatre sectors. Aquest salari correspon a una jornada completa efectiva de 149 hores al mes, mentre que les hores efectives treballades en jornada parcial són 103. En termes interanuals, la jornada completa s'ha incrementat en dues hores i la parcial ha perdut una hora de feina.

El nombre d'accidents registrats el 2015 per treballadors d'aquest sector són 1.568, 275 accidents més que ara fa un any. Aquesta xifra es correspon amb un índex d'incidència de 7.734, un 16,1% més alt respecte del 2014.

## EL MERCAT DE TREBALL EN EL SECTOR INDUSTRIAL A LES ILLES BALEARS (2015)

Illes Balears. Afiliació (Font: TGSS)

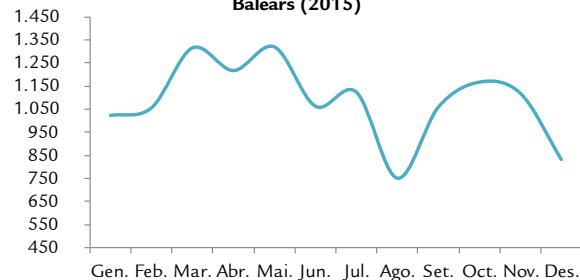


## Illes Balears. Contractes (Font: SOIB)

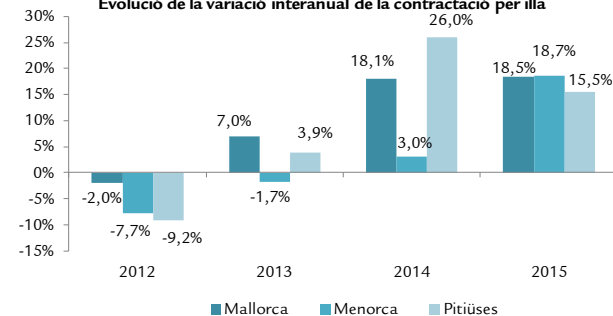
Contractes registrats el 2015 per illa

	IB	Mallorca	Menorca	Pitiüses
Gener	1.023	823	91	109
Febrer	1.056	829	87	140
Març	1.315	1.024	127	164
Abril	1.217	921	133	163
Maig	1.319	978	162	179
Juny	1.063	778	124	161
Juliol	1.124	874	130	120
Agost	752	632	59	61
Setembre	1.059	889	99	71
Octubre	1.167	964	114	89
Novembre	1.119	869	136	114
Desembre	833	680	65	88
<b>Total</b>	<b>13.047</b>	<b>10.261</b>	<b>1.327</b>	<b>1.459</b>

Evolució mensual de la contractació a les Illes Balears (2015)



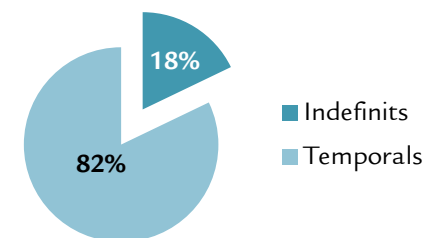
Evolució de la variació interanual de la contractació per illa



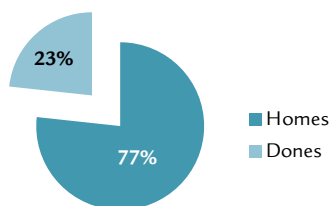
2015	10 ocupacions amb més contractació	Contractes	Pes relatiu
9700	Peons de les indústries manufactureres	1.677	13%
5220	Venedors de botigues i magatzems	666	5%
7131	Fusters (excepte ebenistes)	591	5%
7703	Forners, pastissers i confiters	501	4%
4500	Empleats administratius amb tasques d'atenció al públic	481	4%
7132	Instal·ladors i muntadors de tancaments metàl·lics (excepte muntadors d'estructures metàl·liques)	355	3%
7314	Muntadors d'estructures metàl·liques	299	2%
7321	Ferrers i forjadors	298	2%
7837	Sabaters i similars	278	2%
8432	Conductors assalariats de camions	274	2%
	<b>Total 10 ocupacions</b>	<b>5.420</b>	<b>42%</b>
	<b>Total contractació</b>	<b>13.047</b>	<b>100%</b>

Contractes per modalitat	2015	Variació interanual
Indefinit a temps complet	1.322	25,5%
Indefinit a temps parcial	406	1,0%
Fixos discontinus	604	2,4%
Temporal a temps complet	7.846	20,0%
Temporal a temps parcial	2.667	15,6%
Formatius	175	29,6%
Altres	27	80,0%
<b>Total</b>	<b>13.047</b>	<b>18,2%</b>

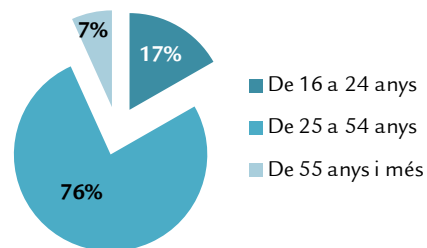
Tipus de contractes (2015)



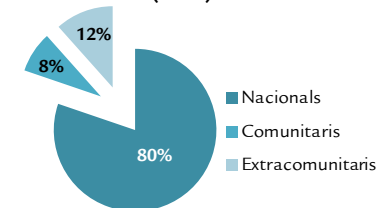
Contractació per sexe (2015)



Contractació per edat (2015)



Contractació per nacionalitat (2015)

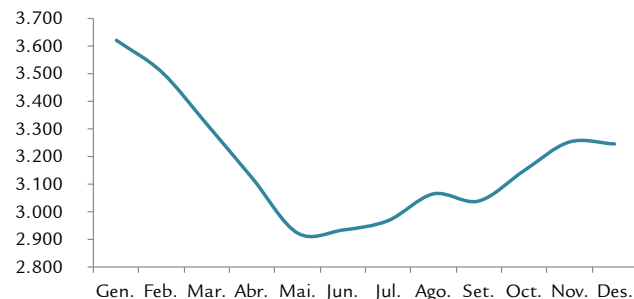


**Illes Balears. Atur (Font: SOIB)**

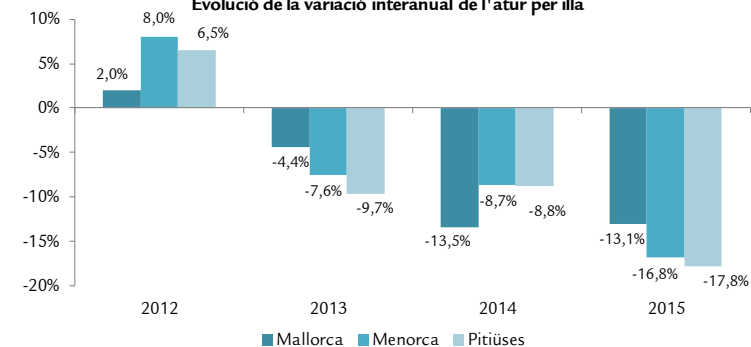
**Persones en atur registrades el 2015 per illa**

	IB	Mallorca	Menorca	Pitiüses
Gener	3.621	2.990	320	311
Febrer	3.506	2.904	310	292
Març	3.316	2.763	292	261
Abril	3.121	2.626	256	239
Maig	2.922	2.494	223	205
Juny	2.933	2.526	216	191
Juliol	2.967	2.558	221	188
Agost	3.064	2.639	234	191
Setembre	3.038	2.590	255	193
Octubre	3.148	2.663	273	212
Novembre	3.252	2.737	283	232
Desembre	3.245	2.723	283	239
<b>Total</b>	<b>3.178</b>	<b>2.684</b>	<b>264</b>	<b>230</b>

**Evolució mensual de l'atur a les Illes Balears (2015)**

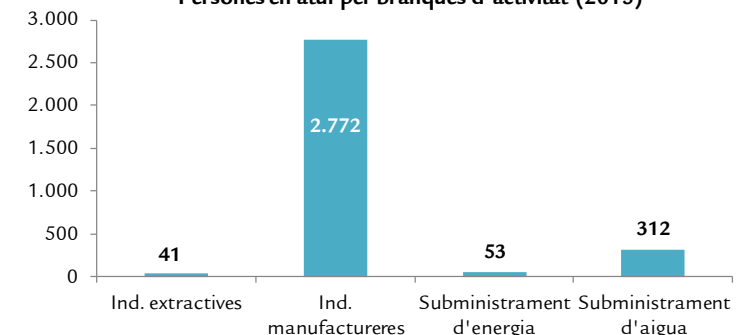


**Evolució de la variació interanual de l'atur per illa**

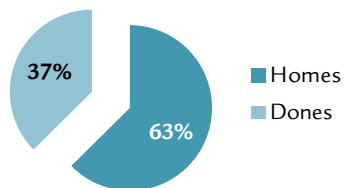


2015	10 ocupacions més sol·licitades pels demandants	Nombre d'aturats	Pes relatiu
5220	Venedors de botigues i magatzems	272	9%
4309	Empleats administratius sense tasques d'atenció al públic ncaa	265	8%
9210	similars	148	5%
7131	Fusters (excepte ebenistes)	144	5%
5120	Cambres assalariats	117	4%
9700	Peons de les indústries manufactureres	113	4%
7121	Paletes	105	3%
9602	Peons de la construcció d'edificis	99	3%
9811	Peons del transport de mercaderies i descarregadors	78	2%
7837	Sabaters i similars	69	2%
	<b>Total 10 ocupacions més sol·licitades</b>	<b>1.410</b>	<b>44%</b>
	Nombre total d'aturats	3.178	100%

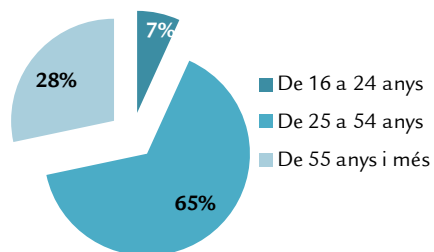
**Persones en atur per branques d'activitat (2015)**



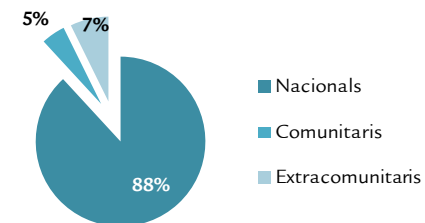
**Perfil dels aturats per sexe (2015)**



**Perfil dels aturats per edat (2015)**



**Perfil dels aturats per nacionalitat (2015)**



**Illes Balears. Condicions laborals (Fonts: EPA —INE—, ETCL —INE—, TGSS i Direcció General de Treball i Salut Laboral)**

