

EL MERCAT DE TREBALL EN EL SECTOR DE L'HOSTALERIA A LES ILLES BALEARS (2015)

- **Branques d'activitat del sector de l'hostaleria**

I Hostaleria

55 Serveis d'allotjament

- 551 Hotels i allotjaments similars
- 552 Allotjaments turístics i altres allotjaments de curta durada
- 553 Càmpings
- 559 Altres tipus d'allotjaments

56 Serveis de menjar i begudes

- 561 Restaurants i establiments de menjars
- 562 Provisió de menjars preparats per a celebracions i altres serveis de menjars
 - 5621 Provisió de menjars preparats per a celebracions
 - 5629 Altres serveis de menjars
- 563 Establiments de begudes

- **Evolució del mercat laboral**

Ocupació i afiliació

L'ocupació a la branca de l'hostaleria suma 96.100 persones a les Illes Balears durant el 2015. Respecte del conjunt de l'ocupació de Balears el pes de l'hostaleria representa el 18,9%, xifra que s'eleva fins el 22,8% si s'analitza només l'ocupació del sector dels serveis. Respecte de les dades del 2014 el nombre d'ocupats s'ha incrementat en 13.100 persones (un 15,8%).

Pel que fa a les dades d'afiliació, els afiliats a l'hostaleria sumen 87.646 persones el 2015. Per branques d'activitat s'observa que els serveis de menjar i begudes agrupen el 53% dels treballadors i els serveis d'allotjament el 47% restant. En termes interanuals, ambdues activitats augmenten les persones afiliades: els serveis d'allotjament creixen un 7,1% i els serveis de menjar i begudes ho fan un 6,4%. El perfil predominant d'aquest sector és el d'un home (51%), de 25 a 54 anys (75%) i de nacionalitat espanyola (73%).

L'anàlisi de l'afiliació per illa ens permet saber el pes relatiu de les activitats econòmiques d'aquest sector de manera individualitzada amb la finalitat de comparar-les. Així, Mallorca presenta una proporció més elevada d'afiliats als serveis d'allotjament (un 48,7%) i Menorca té el major pes en els serveis de menjar i begudes (un 60,5%).

Contractes

La nova contractació registrada al SOIB corresponent a l'hostaleria assoleix els 157.663 contractes a Balears. Per illes i en termes interanuals, el nombre de contractes augmenta a tot l'arxipèlag, especialment a Mallorca (13,9%), seguida de les Pitiüses (11,2%) i de Menorca (8,5%). Pel que fa al tipus de contracte, el 87% dels signats en 2015 són temporals, front al 13% d'indefinitos. En comparació amb les dades del 2014 augmenten, entre d'altres, els fixos discontinus (23,7%), els contractes temporals a temps complet (14,8%), els contractes indefinits a temps complet (12,7%) i els formatius (47,9%), tot i que el pes d'aquest darrer tipus de contracte dins del conjunt és residual.

Respecte del perfil de la contractació, els homes de les Illes signen el 51% dels contractes d'aquest sector, el 73% corresponen a persones entre 25 i 54 anys i el 68% són signats per espanyols. Quant a la nacionalitat, el 32% dels contractes corresponen a estrangers, dels quals el 17% són de comunitaris i el 15% restant són de persones de fora de la Unió Europea.

Pel que fa a les ocupacions, les tres més contractades representen el 72% del total de contractes signats, i són: cambrers assalariats (45%), personal de neteja (15%) i ajudants de cuina (11%). Si

s'analitza l'evolució mensual de la contractació s'observa com augmenta progressivament els primers cinc mesos de l'any, a partir dels quals el nombre de contractes disminueix.

Atur

Les persones en atur durant el 2015 a l'hostaleria a les Illes Balears són 16.152 persones, les quals es troben en un 52,9% als serveis de menjars i begudes (8.540 persones) i la resta, el 47,1%, als serveis d'allotjament (7.612 aturats). Per illes, per primera vegada a la sèrie analitzada (des del 2008), la desocupació cau en termes interanuals a tot l'arxipèlag. Lideren el descens les Pitiüses (-4,3%), seguides de Menorca (-7,4%) i Mallorca (-6,5%). La distribució de l'atur per mesos mostra la gran vinculació del mercat de treball de les Illes amb el turisme, ja que el major nombre de persones en atur es troba entre els mesos de novembre i març del 2015, coincidint amb la temporada baixa.

Quant a les ocupacions més sol·licitades pels demandants que varen tenir la darrera feina en les activitats integrades en l'hostaleria, aquestes sumen el 49% dels aturats. Destaquen els cambrers assalariats (3.222 aturats), el personal de neteja (2.491) i els venedors de botigues (1.829).

El perfil predominant de les persones en situació d'atur d'aquesta branca dels serveis és femení (un 61%), de 25 a 54 anys (73%) i de nacionalitat espanyola (74%). Del 25% d'aturats de nacionalitat estrangera, l'11% són ciutadans de la Unió Europea i el 14% restant són extracomunitaris.

Condicions laborals

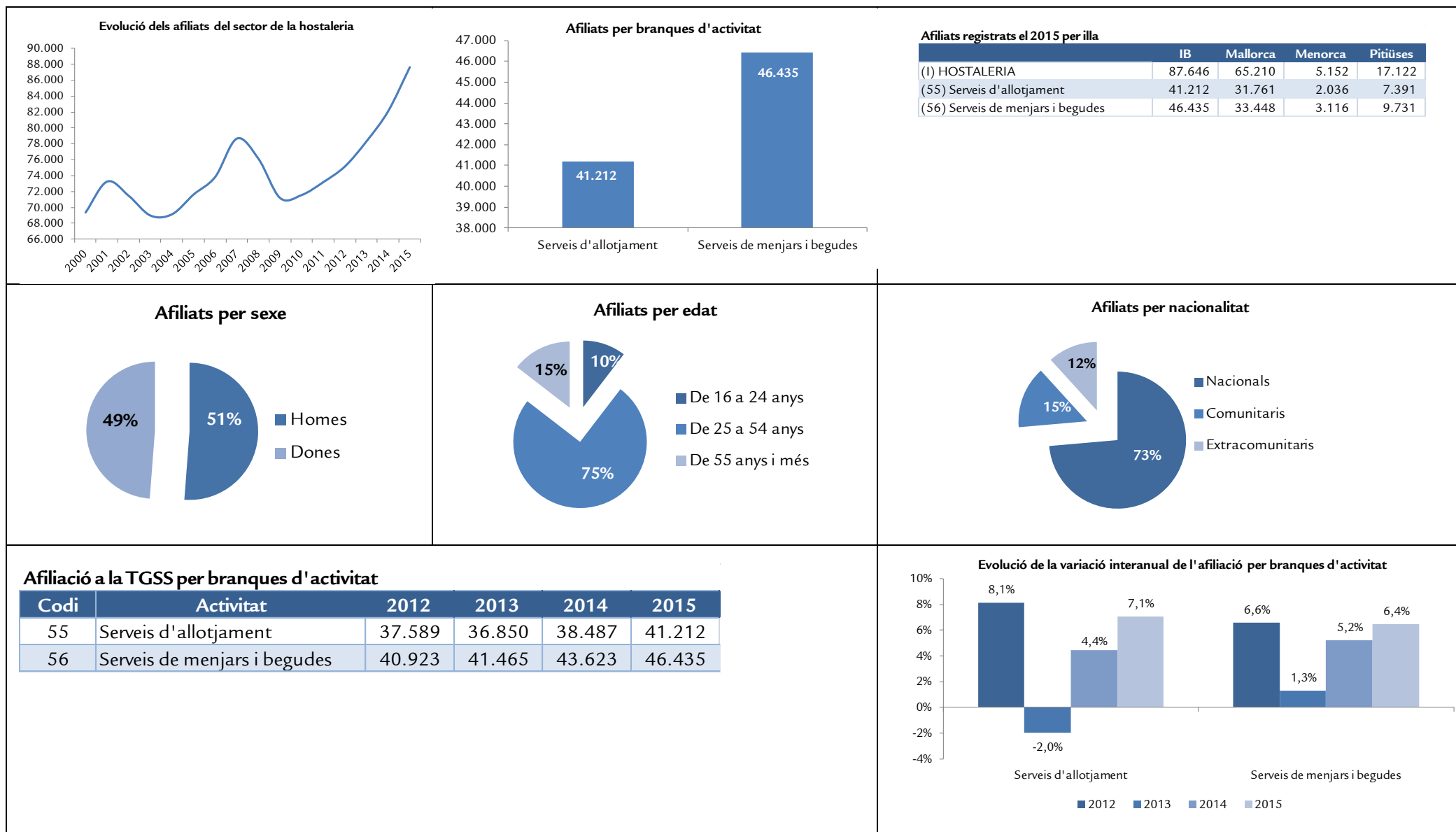
La situació professional majoritària dels ocupats en les activitats del comerç i l'hostaleria el 2015 és com a assalariats privats (el 77,2%), seguits pels treballadors independents o empresaris sense assalariats (13,8%), segons l'EPA. La taxa de temporalitat conjunta del comerç i l'hostaleria és del 27,9%, una taxa elevada que reflecteix les puntes de feina en períodes determinats de l'any en aquestes activitats. Al mateix temps, la taxa de parcialitat conjunta (pes de la jornada a temps parcial) supera amb un 12,7% a la de la resta de sectors (agricultura, indústria i construcció).

Segons les dades que presenta l'INE en termes de salaris, pel que fa als serveis no es desagreguen els costos segons la branca de manera individualitzada; per aquest motiu es recullen les dades del conjunt del sector dels serveis. El 2015 el cost total per treballador i mes assoleix els 2.406 euros en els serveis, retribució que es correspon amb una jornada completa de 148 hores al mes. Pel que fa a les hores efectives treballades per treballador i més en jornada parcial, aquestes són 100 hores.

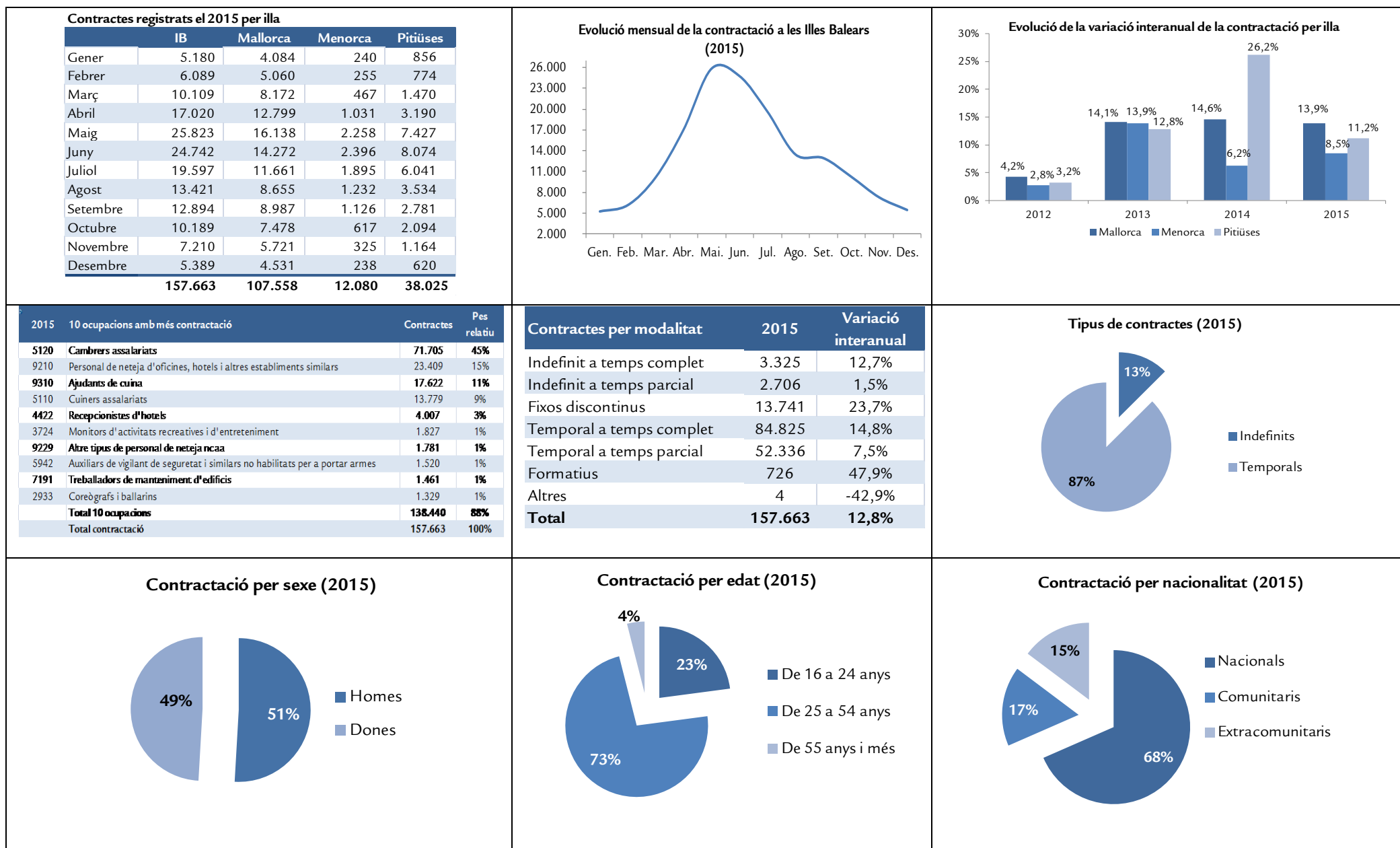
Els accidents registrats a l'hostaleria el 2015 són 4.137, xifra que correspon amb un índex d'incidència de 5.498 accidents per cada 100.000 treballadors amb les contingències cobertes. Aquest índex experimenta un augment respecte de l'any 2014 d'un 2,6%.

EL MERCAT DE TREBALL EN EL SECTOR DE L'HOSTALERIA A LES ILLES BALEARS (2015)

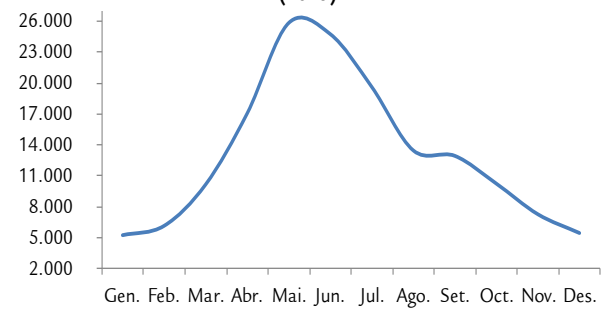
Illes Balears. Afiliació (Font: TGSS)



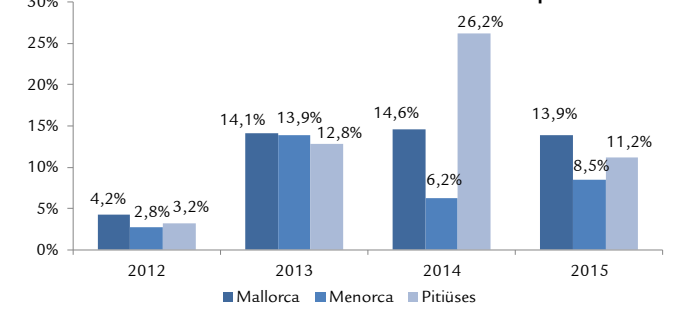
Illes Balears. Contractes (Font: SOIB)



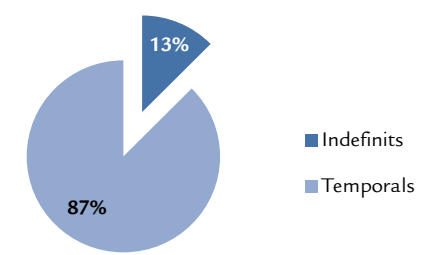
Evolució mensual de la contractació a les Illes Balears (2015)



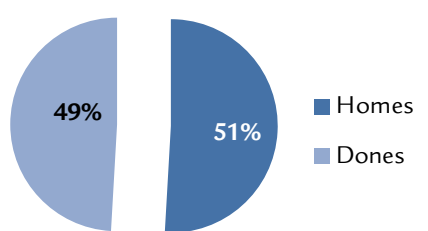
Evolució de la variació interanual de la contractació per illa



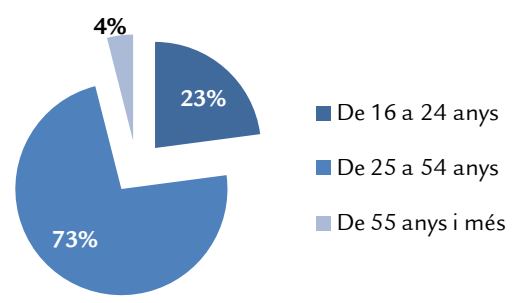
Tipus de contractes (2015)



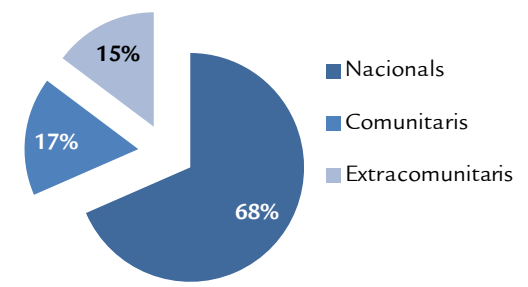
Contractació per sexe (2015)



Contractació per edat (2015)



Contractació per nacionalitat (2015)

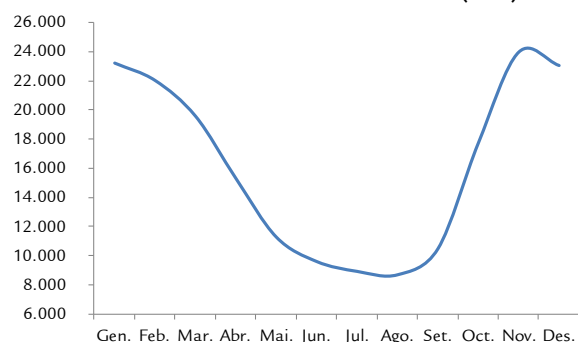


Illes Balears. Atur (Font: SOIB)

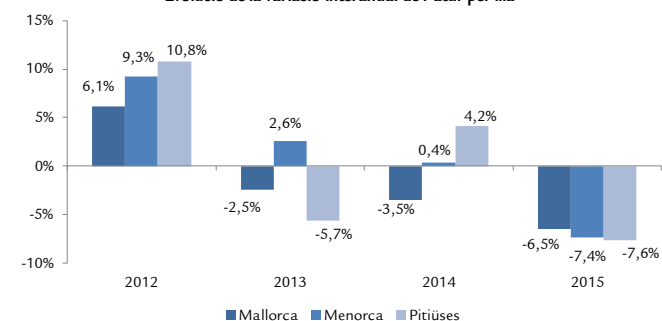
Persones en atur registrades el 2015 per illa

	IB	Mallorca	Menorca	Pitiüses
Gener	23.234	16.924	2.090	4.220
Febrer	22.039	16.047	1.989	4.003
Març	19.582	14.111	1.824	3.647
Abril	15.299	11.091	1.495	2.713
Maig	11.265	8.547	985	1.733
Juny	9.583	7.527	698	1.358
Juliol	8.905	7.066	589	1.250
Agost	8.671	6.915	528	1.228
Setembre	10.460	7.921	905	1.634
Octubre	17.728	12.146	1.982	3.600
Novembre	23.985	17.108	2.309	4.568
Desembre	23.068	16.737	2.099	4.232
	16.152	11.845	1.458	2.849

Evolució mensual de l'atur a les Illes Balears (2015)



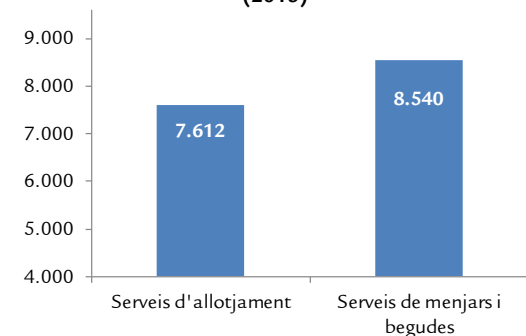
Evolució de la variació interanual de l'atur per illa



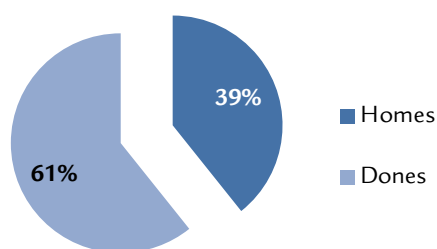
2015 10 ocupacions més sol·licitades pels demandants

		Nombre d'aturats	Pes relatiu
5120	Cambrers assalariats	3.222	20%
9210	Personal de neteja d'oficines, hotels i altres establiments similars	2.491	15%
5220	Venedors de botigues i magatzems	1.829	11%
5110	Cuiners assalariats	1.301	8%
4309	Empleats administratius sense tasques d'atenció al públic ncaa	778	5%
9310	Ajudants de cuina	532	3%
7121	Paletes	354	2%
9602	Peons de la construcció d'edificis	312	2%
4422	Recepcionistes d'hotels	283	2%
9700	Peons de les indústries manufactureres	222	1%
	Total 10 ocupacions més sol·licitades	11.324	70%
	Nombre total d'aturats	16.152	100%

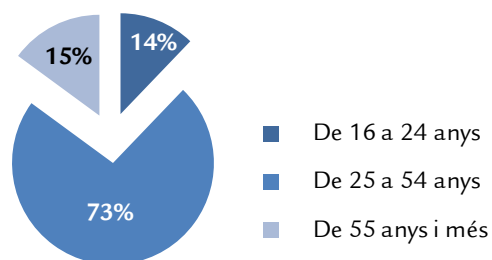
Persones en atur per branques d'activitat (2015)



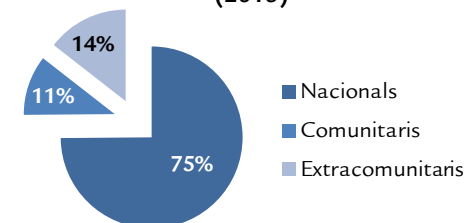
Perfil dels aturats per sexe (2015)



Perfil dels aturats per edat (2015)



Perfil dels aturats per nacionalitat (2015)



Illes Balears. Condicions laborals (Font: EPA —INE—, ETCL —INE—, TGSS i Direcció General de Treball i Salut Laboral)

