

EL MERCAT DE TREBALL EN LA RESTA DEL SECTOR DELS SERVEIS QUE NO SÓN NI HOSTALERIA NI COMERÇ A LES ILLES BALEARS (2014)

- **Branques d'activitat de la resta de serveis**

H Transport i emmagatzematge

- 49 Transport terrestre; transport per canonades
- 50 Transport marítim i per vies de navegació interiors
- 51 Transport aeri
- 52 Emmagatzematge i activitats afins al transport
- 53 Activitats postals i de correus

J Informació i comunicacions

- 58 Edició
- 59 Activitats de cinematografia, de vídeo i de programes de televisió; activitats d'enregistrament de so i edició musical
- 60 Activitats d'emissió i programació de ràdio i televisió
- 61 Telecomunicacions
- 62 Serveis de tecnologies de la informació
- 63 Serveis d'informació

K Activitats financeres i d'assegurances

- 64 Mediació financera, excepte assegurances i fons de pensions
- 65 Assegurances, reassegurances i fons de pensions, excepte la Seguretat Social obligatòria
- 66 Activitats auxiliars de la mediació financera i d'assegurances

L Activitats immobiliàries

- 68 Activitats immobiliàries

M Activitats professionals, científiques i tècniques

- 69 Activitats jurídiques i de comptabilitat
- 70 Activitats de les seus centrals; activitats de consultoria de gestió empresarial
- 701 Activitats de les seus centrals
- 71 Serveis tècnics d'arquitectura i enginyeria; assajos i anàlisis tècnics
- 72 Recerca i desenvolupament
- 73 Publicitat i estudis de mercat
- 74 Altres activitats professionals, científiques i tècniques
- 75 Activitats veterinàries

N Activitats administratives i serveis auxiliars

- 77 Activitats de lloguer
- 78 Activitats relacionades amb l'ocupació
- 79 Activitats de les agències de viatges, operadors turístics i altres serveis de reserves i activitats que s'hi relacionen
- 80 Activitats de seguretat i investigació
- 81 Serveis a edificis i activitats de jardineria
- 82 Activitats administratives d'oficina i altres activitats auxiliars a les empreses

O Administració pública, Defensa i Seguretat Social obligatòria

- 84 Administració pública, Defensa i Seguretat Social obligatòria

P Educació

- 85 Educació

Q Activitats sanitàries i de serveis socials

- 86 Activitats sanitàries
- 87 Activitats de serveis socials amb allotjament
- 88 Activitats de serveis socials sense allotjament

R Activitats artístiques, recreatives i d'entreteniment

- 90 Activitats de creació, artístiques i d'espectacles
- 91 Activitats de biblioteques, arxius, museus i altres activitats culturals
- 92 Activitats relacionades amb els jocs d'atzar i les apostes
- 93 Activitats esportives, recreatives i d'entreteniment

S Altres serveis

- 94 Activitats associatives
- 95 Reparació d'ordinadors, d'efectes personals i efectes domèstics
- 96 Altres activitats de serveis personals

T Activitats de les llars que donen ocupació a personal domèstic; activitats de les llars que produeixen béns i serveis per a ús propi

- 97 Activitats de les llars que donen ocupació a personal domèstic
- 98 Activitats de les llars que produeixen béns i serveis per a ús propi

U Organismes extraterritorials

- 99 Organismes extraterritorials

• Evolució del mercat laboral

Ocupació i afiliació

El nombre d'ocupats en la resta del sector dels serveis que no són ni hostaleria ni comerç és de 235.200 persones a les Illes Balears en 2014. Aquesta xifra representa el 48,7 % del conjunt d'ocupats, segons l'EPA. El pes d'aquesta branca entre els ocupats del sector dels serveis arriba al 58,1 %. En termes interanuals, l'ocupació d'aquest sector disminueix en 1.700 treballadors (un -0,7 %).

El 2014 el nombre d'afiliats a la TGSS en la branca de la resta del sector dels serveis és de 189.915 persones. Del conjunt d'activitats, les tres amb més afiliats sumen el 44,2 % dels treballadors: les activitats sanitàries i de serveis socials (16,9 %), les activitats administratives i serveis auxiliars (16,2 %) i les activitats de transport i emmagatzematge (11,2 %). En termes interanuals, destaquen dues activitats, tot i que el seu pes respecte del conjunt d'afiliats no és gaire elevat. Una destaca per la pèrdua d'afiliació —les activitats financeres i d'assegurances (-3,0 %)— i, l'altra, per l'augment dels afiliats —les activitats immobiliàries (9,5 %).

El perfil predominant d'aquest sector és el d'una dona (55 %), de 25 a 54 anys (80 %) i de nacionalitat espanyola (86 %). Quant a la nacionalitat, els estrangers representen el 14 % restant (un 8 % són comunitaris, i el 6 % restant, extracomunitaris).

Si s'analitza el nombre d'afiliats per illa, podem saber el pes relatiu de les activitats econòmiques del sector de manera individualitzada amb la finalitat de comparar-les. Així, Mallorca presenta una proporció més elevada d'afiliats a cinc activitats, com ara activitats sanitàries i de serveis socials (17,2 %), activitats administratives (un 16,8 %) o educació (9,9 %). Menorca destaca en dues activitats: Administració pública i defensa (un 16,9 %) i altres serveis (9,2 %). Finalment, les Pitiüses tenen el pes més elevat en cinc activitats, entre les quals destaca el transport i emmagatzematge (un 15,3 %).

Contractes

Els contractes registrats en la resta dels serveis de les Illes Balears són 152.284 en 2014. En termes interanuals, la contractació augmenta especialment a les Pitiüses (13,1 %), seguides de Mallorca (7,3 %) i Menorca (3,6 %). El 89 % dels contractes són temporals i l'11 % restant són indefinits. En termes interanuals tots els tipus de contractes augmenten en 2014. Destaquen, entre d'altres, els contractes fixos discontinus (43,5 %), els indefinits a temps complet (22,5 %) i els formatius (104,7 %).

Les dones signen el 52 % dels contractes de la branca de la resta dels serveis de les Illes, el 74 % corresponen a persones entre 25 i 54 anys i el 80 % són signats per espanyols. Del 20 % dels contractes d'estrangers, el 10 % són d'estrangers comunitaris i el 10 % restant d'extracomunitaris.

Pel que fa a les ocupacions, les tres més contractades representen el 21 % del total de contractes, i són: personal de neteja (9 %), empleats d'agències de viatges (7 %) i compositors, músics i cantants (5 %). Si s'analitza la contractació per mesos s'observa com augmenta progressivament entre febrer i juliol, mesos a partir dels quals els moviments són més irregulars, amb períodes de caigudes del nombre de contractes i períodes amb augments més discrets.

Atur

El 2014 hi ha 28.019 persones en situació d'atur a la resta dels serveis, la gran majoria de les quals es troben en les activitats administratives (7.753 persones, que representen el 27,7 % dels aturats), seguides de les activitats professionals (4.987 persones, un 17,8 %). A totes les illes l'atur es redueix respecte del 2013, especialment a Mallorca (-9,9 %), seguida de Menorca (-8,3 %) i de les Pitiüses (-3,2 %). Per mesos, un altre cop es fan paleses la gran estacionalitat del nostre mercat de treball i la seva vinculació amb el sector turístic, de manera que el nombre més elevat d'aturats es produeix entre novembre i març, mesos que corresponen majoritàriament a la temporada baixa.

Les tres ocupacions més sol·licitades per les persones en atur que varen tenir la darrera feina en les activitats integrades en la resta dels serveis sumen el 32 % dels aturats. Destaquen els empleats administratius sense tasques d'atenció al públic (3.527 aturats), el personal de neteja (2.933) i els venedors de botigues (2.489).

Respecte al perfil de les persones en situació d'atur, s'observa que en aquesta branca dels serveis predominen les dones (un 58 %), que el 72 % dels aturats tenen entre 25 i 54 anys i que el 85 % són espanyols; del 15 % d'estrangers, el 6 % són membres comunitaris i el 9 % són extracomunitaris.

Condicions laborals

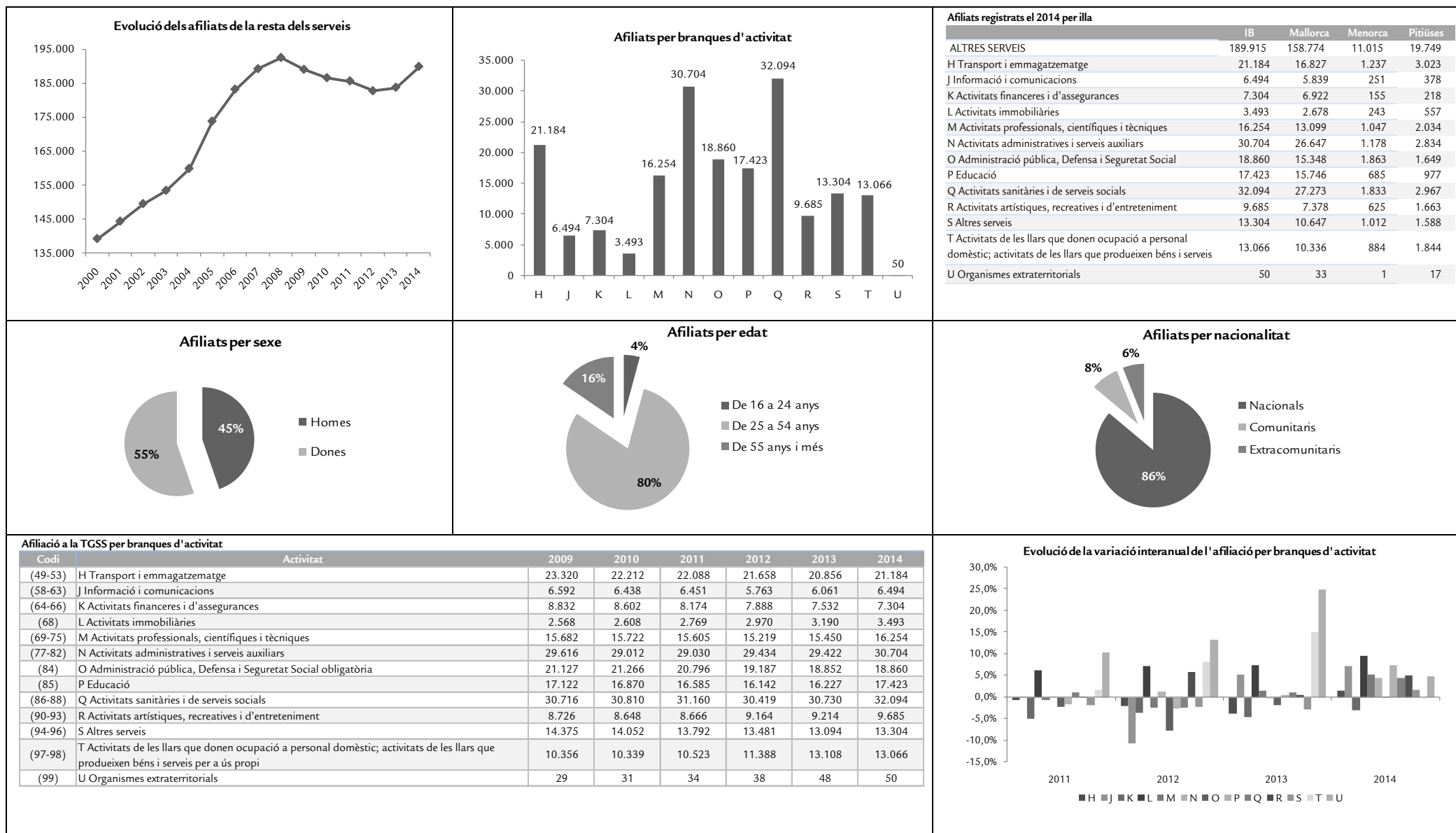
Segons l'EPA, el 2014 la major part de les persones ocupades en les activitats de la resta dels serveis són treballadors assalariats del sector privat (57,8 %), seguits dels assalariats públics (26,2 %) i dels treballadors independents o empresaris sense assalariats (11,6 %). La taxa de temporalitat d'aquestes activitats és del 24,0 %, taxa inferior a la conjunta del comerç i l'hostaleria. Al mateix temps, la taxa de parcialitat (pes de la jornada a temps parcial) és la més alta de totes les analitzades (18,0 %).

Pel que fa als salaris, les dades que facilita l'INE no es desagreguen per branques d'activitat; per tant, es presenten les dades corresponents al conjunt del sector dels serveis. Així, el 2014 el cost total per treballador i mes es situa en 2.353 euros en els serveis, quantia que correspon a una jornada completa efectiva de 148 hores al mes. Les hores efectives treballades en jornada parcial són 95.

Respecte de la sinistralitat laboral de la resta dels serveis, el 2014 els treballadors del sector pateixen 5.394 accidents, xifra que es correspon amb un índex d'incidència de 2.828, el qual augmenta respecte de l'any 2013 un 4,4 %.

EL MERCAT DE TREBALL EN LA RESTA DELS SERVEIS A LES ILLES BALEARS (2014)

Illes Balears. Afiliació (Font: TGSS)

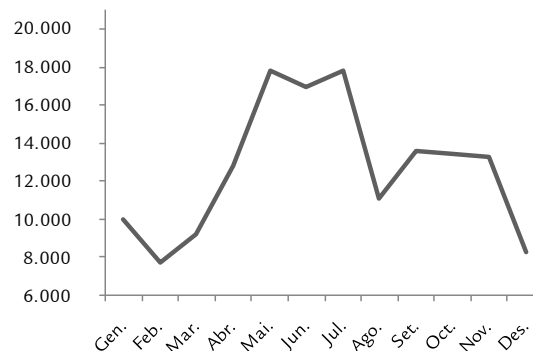


Illes Balears. Contractes (Font: SOIB)

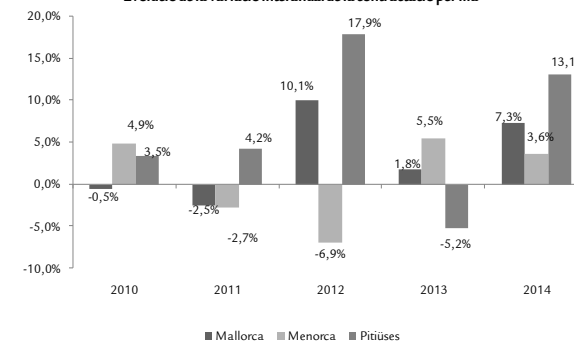
Contractes registrats el 2014 per illa

	IB	Mallorca	Menorca	Pitiüses
Gener	10.001	8.550	466	985
Febrer	7.755	6.466	412	877
Març	9.229	7.868	398	963
Abril	12.816	10.587	736	1.493
Maig	17.812	13.622	1.108	3.082
Juny	17.017	11.828	1.066	4.123
Juliol	17.850	13.536	1.327	2.987
Agost	11.154	8.896	635	1.623
Setembre	13.586	11.477	662	1.447
Octubre	13.479	11.193	683	1.603
Novembre	13.311	11.723	550	1.038
Desembre	8.274	6.972	516	786
Total	152.284	122.718	8.559	21.007

Evolució mensual de la contractació a les Illes Balears (2014)



Evolució de la variació interanual de la contractació per illa



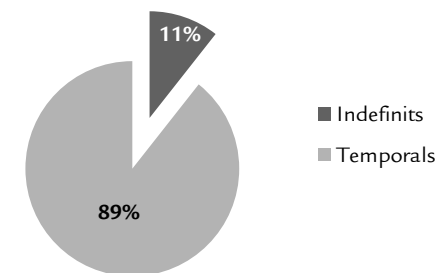
2014 10 ocupacions amb més contractació

Codi	Descripció	Contractes	Pes relatiu
9210	Personal de neteja d'oficines, hotels i altres establiments similars	14.299	9%
4421	Empleats d'agències de viatges	9.930	7%
2932	Compositors, músics i cantants	7.250	5%
9100	Empleats domèstics	6.173	4%
3724	Monitors d'activitats recreatives i d'entreteniment	5.987	4%
4500	Empleats administratius amb tasques d'atenció al públic no classificats en altres apartats	5.753	4%
5120	Cambrers assalariats	4.353	3%
8412	Conductors assalariats d'automòbils, taxis i furgonetes	3.694	2%
5611	Auxiliars d'infermeria hospitalària	3.289	2%
2933	Coreògrafs i ballarins	3.257	2%
Total 10 ocupacions		63.985	42%
Total contractació		152.284	100%

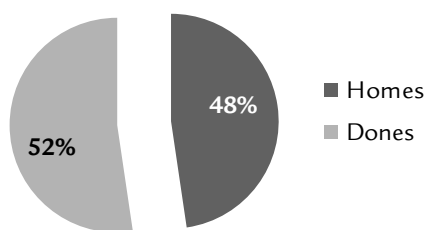
Contractes per modalitat

Modalitat	2014	Variació interanual
Indefinit a temps complet	7.413	22,5%
Indefinit a temps parcial	4.736	1,2%
Fixos discontinus	3.990	43,5%
Temporal a temps complet	72.993	4,8%
Temporal a temps parcial	60.424	7,4%
Formatius	1.257	104,7%
Altres	1.471	24,6%
Total	152.284	7,8%

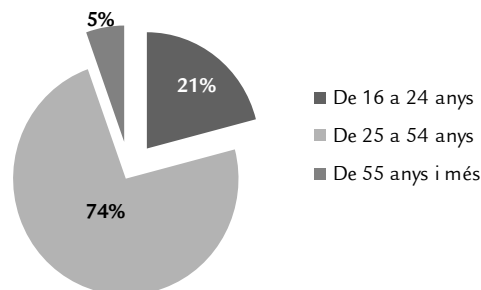
Tipus de contractes



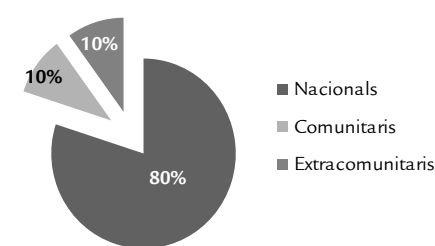
Contractació per sexe (2014)



Contractació per edat (2014)

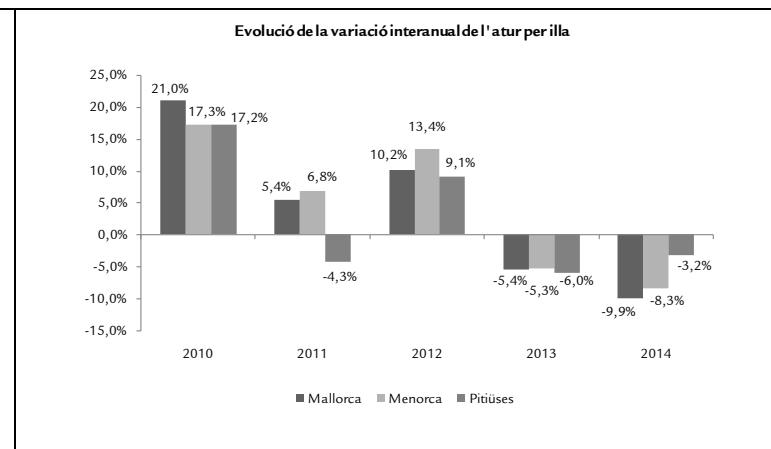
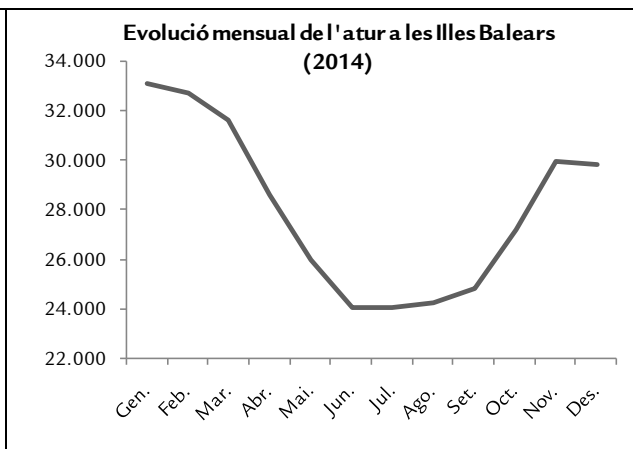


Contractació per nacionalitat (2014)

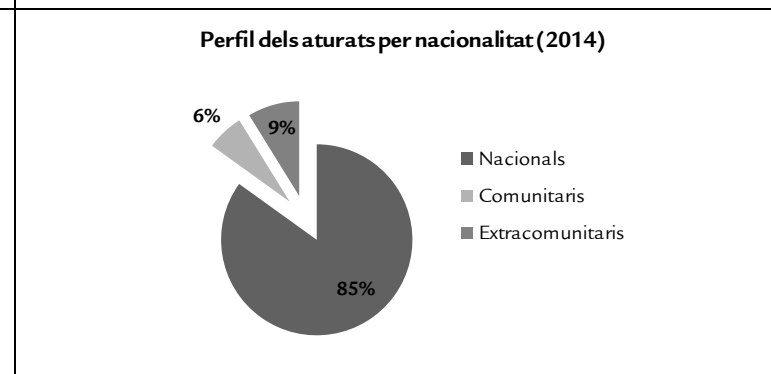
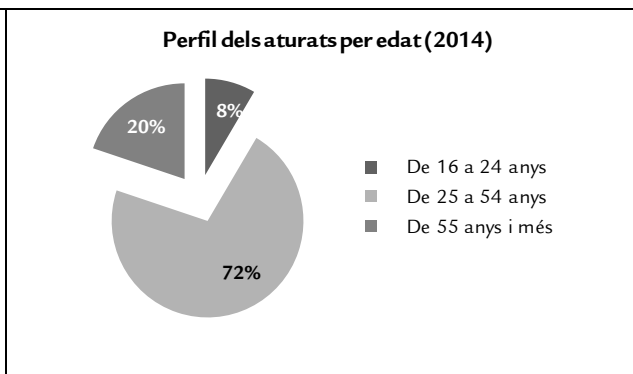
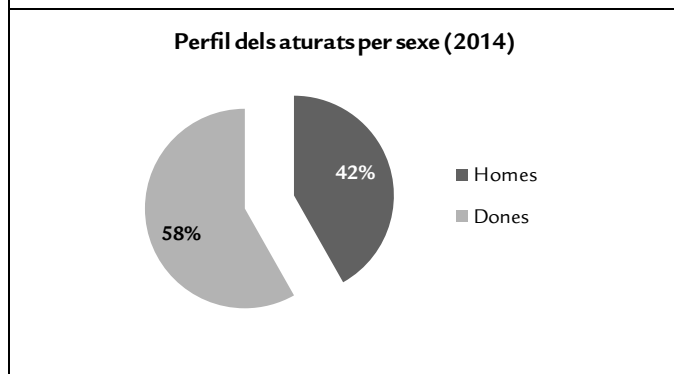
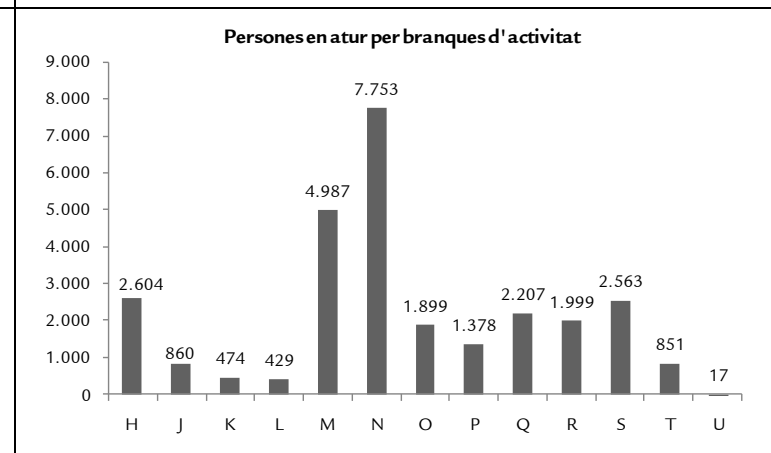


Illes Balears. Atur (Font: SOIB)

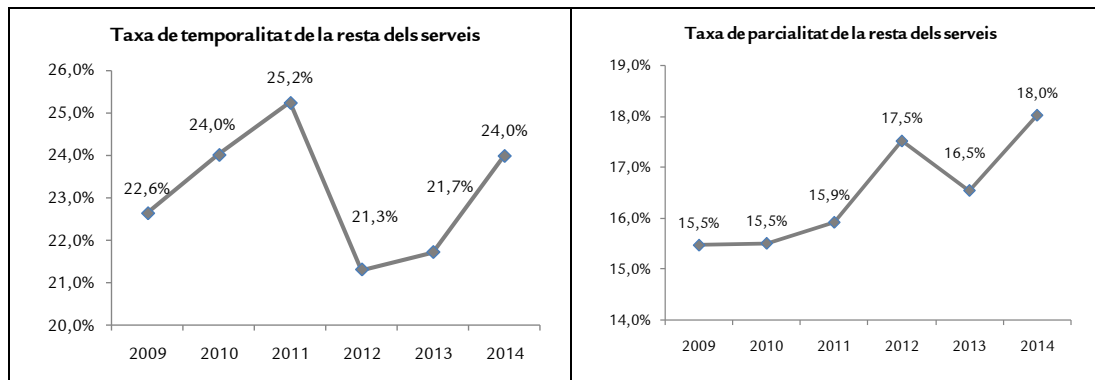
Persones en atur registrades el 2014 per illa				
	IB	Mallorca	Menorca	Pitiüses
Gener	33.149	27.214	2.549	3.386
Febrer	32.764	26.747	2.451	3.566
Març	31.669	25.828	2.435	3.406
Abril	28.609	23.390	2.262	2.957
Maig	25.942	21.656	1.942	2.344
Juny	24.024	20.352	1.686	1.986
Juliol	24.053	20.577	1.634	1.842
Agost	24.196	20.654	1.645	1.897
Setembre	24.779	20.767	1.854	2.158
Octubre	27.194	22.081	2.182	2.931
Novembre	29.982	24.288	2.365	3.329
Desembre	29.869	24.272	2.320	3.277
	28.019	23.152	2.110	2.757



2014	10 ocupacions més sol·licitades pels demandants	Nombre d'aturats	Pes relatiu
4309	Empleats administratius sense tasques d'atenció al públic no classificats en altres apartats	3.527	13%
9210	Personal de neteja d'oficines, hotels i altres establiments similars	2.933	10%
5220	Venedors de botigues i magatzems	2.489	9%
5120	Cambrers assalariats	1.230	4%
7121	Paletes	666	2%
9811	Peons del transport de mercaderies i descarregadors	524	2%
9602	Peons de la construcció d'edificis	479	2%
8412	Conductors assalariats d'automòbils, taxis i furgonetes	473	2%
6120	Treballadors qualificats en hortes, hivernacles, planters i jardins	472	2%
5110	Cuiners assalariats	439	2%
	Total 10 ocupacions més sol·licitades	13.232	47%
	Nombre total d'aturats	28.019	100%

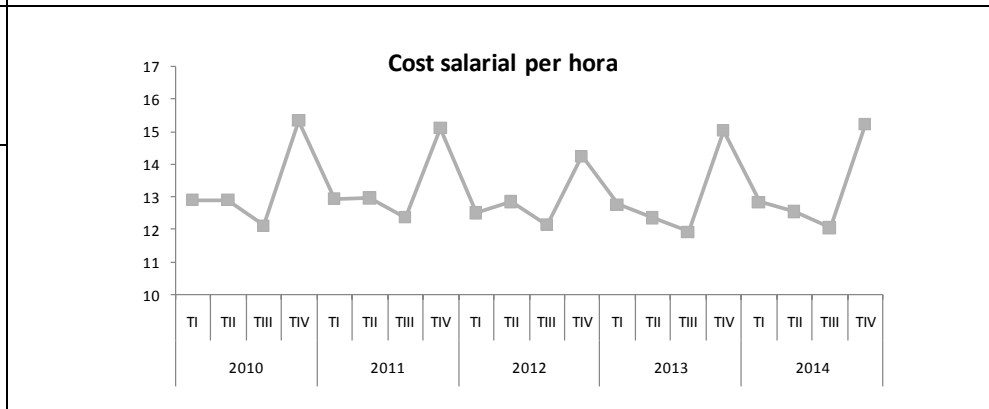


Illes Balears. Condicions laborals (Fonts: EPA —INE—, ETCL —INE—, TGSS i Direcció General de Treball i Salut Laboral)



Situació professional / Resta dels serveis	2010	2011	2012	2013	2014	Pes relatiu
Empresari amb assalariats	9.083	7.223	8.039	9.373	9.659	4,1%
Treballador independent o empresari sense assalariats	15.900	19.733	25.935	25.119	27.215	11,6%
Membre de cooperativa	0	240	214	0	0	0,0%
Ajuda a l'empresa o negoci familiar	1.804	1.005	165	84	617	0,3%
Assalariat públic	70.572	64.965	63.342	66.628	61.587	26,2%
Assalariat privat	129.530	127.613	127.941	135.731	136.052	57,8%
Altres	321	0	0	0	77	0,0%
Total	227.210	220.779	225.636	236.935	235.207	100,0%

Serveis	2009	2010	2011	2012	2013	2014
Cost total per treballador/mes (€)	2.397	2.386	2.409	2.341	2.340	2.353
Cost salarial per treballador/mes (€)	1.777	1.774	1.769	1.735	1.728	1.736
Altres costos per treballador/mes (€)	620	612	641	607	611	617



Serveis / Jornada completa	2009	2010	2011	2012	2013	2014
Temps de feina per treballador/mes (hores pactades)	168	168	168	168	169	169
Temps de feina per treballador/mes (hores efectives)	147	148	147	148	148	148

Serveis / Jornada parcial	2009	2010	2011	2012	2013	2014
Temps de feina per treballador/mes (hores pactades)	94	95	97	98	100	104
Temps de feina per treballador/mes (hores efectives)	85	86	88	90	92	95

Nombre d'accidents	2008	2009	2010	2011	2012	2013	2014
Accidents	10.191	5.782	5.462	5.090	4.295	4.978	5.394

