

EL MERCAT DE TREBALL EN EL SECTOR INDUSTRIAL A LES ILLES BALEARS (2014)

- **Branques d'activitat del sector industrial**

B Indústries extractives

- 05 Extracció d'antracita, hulla i lignit
- 06 Extracció de petroli brut i de gas natural
- 07 Extracció de minerals metàl·lics
- 08 Extracció de minerals no metàl·lics ni energètics
- 09 Activitats de suport a les indústries extractives

C Indústries manufactureres

- 10 Indústries de productes alimentaris
- 11 Fabricació de begudes
- 12 Indústries del tabac
- 13 Indústries tèxtils
- 14 Confecció de peces de vestir
- 15 Indústria del cuir i del calçat
- 16 Indústria de la fusta i del suro, excepte mobles; cistelleria i esparteria
- 17 Indústries del paper
- 18 Arts gràfiques i reproducció de suports enregistrats
- 19 Coqueries i refinació del petroli
- 20 Indústries químiques
- 21 Fabricació de productes farmacèutics
- 22 Fabricació de productes de cautxú i matèries plàstiques
- 23 Fabricació d'altres productes minerals no metàl·lics
- 24 Metal·lúrgia; fabricació de productes bàsics de ferro, acer i ferroaliatges
- 25 Fabricació de productes metàl·lics, excepte maquinària i equips
- 26 Fabricació de productes informàtics, electrònics i òptics
- 27 Fabricació de materials i equips elèctrics
- 28 Fabricació de maquinària i equips ncaa
- 29 Fabricació de vehicles de motor, remolcs i semiremolcs
- 30 Fabricació d'altres materials de transport
- 31 Fabricació de mobles
- 32 Indústries manufactureres diverses
- 33 Reparació i instal·lació de maquinària i equips

D Subministrament d'energia elèctrica, gas, vapor i aire condicionat

- 35 Subministrament d'energia elèctrica, gas, vapor i aire condicionat

E Subministrament d'aigua; activitats de sanejament, gestió de residus i descontaminació

- 36 Captació, potabilització i distribució d'aigua
- 37 Recollida i tractament d'aigües residuals
- 38 Activitats de recollida, tractament i eliminació de residus; activitats de valorització
- 39 Activitats de descontaminació i altres serveis de gestió de residus

- **Evolució del mercat laboral**

Ocupació i afiliació

El 2014 el nombre d'ocupats del sector industrial és de 31.900 persones a les Illes Balears. Aquesta xifra representa el 6,6 % del conjunt d'ocupats, segons l'EPA. Les activitats industrials són majoritàriament masculines, ja que el 78,4 % dels treballadors d'aquest sector són homes i el 21,6 % restant són dones. En termes interanuals, el sector augmenta un 20,4 % els efectius, especialment entre el col·lectiu femení més que entre els homes (un 23,2 % i un 20,2 %, respectivament).

El nombre d'afiliats a la TGSS del sector industrial és de 24.789 persones en 2014, les quals estan registrades de la manera següent: les indústries extractives agrupen 330 persones; les indústries

manufactureres, 19.485; el subministrament d'energia, 1.120, i, finalment, el subministrament d'aigua, 3.853. En termes interanuals, tres de les quatre branques perden afiliats, però destaquen especialment activitats de subministrament d'energia, amb una reducció d'un -0,8 % del nombre de treballadors. Al mateix temps els afiliats de les indústries manufactureres augmenten un 0,7 %. El perfil predominant d'aquest sector és el d'un home (76 %), de 25 a 54 anys (79 %) i de nacionalitat espanyola (89 %).

Si s'analitza el nombre d'afiliats per illa, podem saber el pes relatiu de les activitats econòmiques del sector de manera individualitzada amb la finalitat de comparar-les. Així, les Pitiüses presenten un major percentatge d'afiliació en les indústries extractives (el 2,4 % dels afiliats) i en el subministrament d'aigua (19,9 %). Al mateix temps, a Menorca les indústries manufactureres són les que tenen el percentatge més elevat d'afiliats (94,3 %). Finalment, Mallorca presenta un major pes d'afiliats en el subministrament d'energia (5,7 %).

Contractes

El 2014 es registren 11.040 contractes en el sector industrial de les Illes Balears. En termes interanuals, la contractació augmenta a totes les illes: a les Pitiüses (26,0 %), seguides de Mallorca (18,1 %) i de Menorca (3,0 %). El 81 % dels contractes signats són de caire temporal, mentre que el 19 % restant són indefinits. En termes interanuals, augmenten tots els tipus de contractes, especialment els contractes formatius (32,4 %), tot i que el seu pes és poc representatiu respecte del total. Els segueixen els fixos discontinus (29,1 %) i els indefinits a temps parcial (22,6 %).

El perfil dels treballadors del sector industrial es caracteritza, entre altres aspectes, perquè és bàsicament masculí. Així, el 77 % dels contractes del sector industrial de les Illes són per homes. També són majoria les persones de 25 a 54 anys (79 %) i els espanyols (80 %). Del 20 % de contractes de persones estrangeres, l'11 % són d'extracomunitaris i el 9 % restant de treballadors comunitaris.

Pel que fa a les ocupacions, les tres més contractades representen el 23 % del total de contractes, i són: peons de les indústries manufactureres (14 %), venedors de botigues i magatzems (5 %) i fusters (4 %). Si s'analitza la contractació per mesos, es fa palesa la important reducció que experimenta la contractació durant el mes d'agost en aquest sector.

Atur

L'any 2014 hi ha 3.687 persones en situació d'atur en aquest sector, la majoria de les quals en les indústries manufactureres (3.190 persones, que representen el 86,4 % dels aturats en la indústria). Per illes, l'atur descendeix respecte del 2013 en totes, especialment a Mallorca (-13,5 %), seguida de les Pitiüses (-8,8 %) i de Menorca (-8,7 %). Per mesos, el nombre més elevat d'aturats es produeix en els primers mesos de l'any: gener (4.283 desocupats), febrer (4.168) i març (3.976); els mesos amb menys aturats són juny (3.407), juliol (3.422) i agost (3.445).

Les tres ocupacions més sol·licitades per les persones en atur que varen tenir la darrera feina en les activitats integrades en les indústries sumen el 21 % dels aturats. Destaquen els empleats administratius sense tasques d'atenció al públic (307 aturats), els venedors de botigues i magatzems (286) i els fusters (165).

Respecte del perfil de les persones en situació d'atur, majoritàriament són homes (65 %), de 25 a 54 anys (68 %) i espanyols (88%). Els treballadors estrangers són el 12 % de les persones en atur, dels quals el 8 % són extracomunitaris i el 4 % són comunitaris.

Condicions laborals

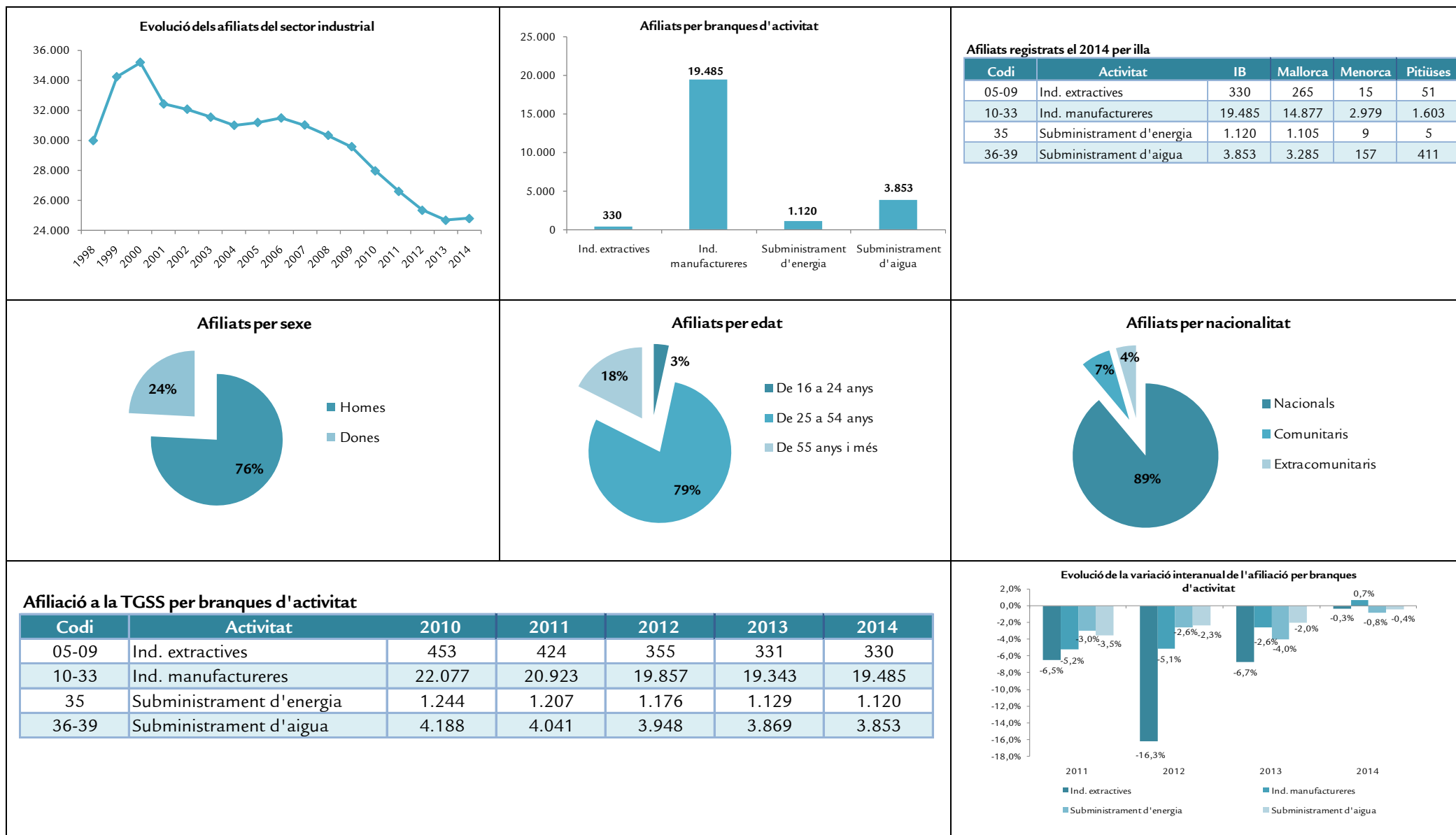
Segons l'EPA, el 2014 la major part de les persones ocupades en aquest sector són treballadors assalariats del sector privat (72,3 %), seguits dels treballadors independents o empresaris sense assalariats i dels empresaris amb assalariats (11,7 % en els dos casos). La taxa de temporalitat és del 18,4 %, mentre que la taxa de parcialitat (pes de la jornada a temps parcial) no és de les més altes (6,9 %).

Quant als salaris, el cost total per treballador i mes se situa en 2.849 euros en les indústries, que correspon a una jornada completa efectiva de 147 hores al mes. Les hores efectives treballades en jornada parcial són 104.

Pel que fa a la sinistralitat laboral, el 2014 els treballadors del sector pateixen 1.291 accidents, el mateix nombre d'accidents que l'any 2013. Aquesta xifra es correspon amb un índex d'incidència de 6.650, que registra un descens d'un -0,1 % respecte de l'any 2013.

EL MERCAT DE TREBALL EN EL SECTOR INDUSTRIAL A LES ILLES BALEARS (2014)

Illes Balears. Afiliació (Font: TGSS)

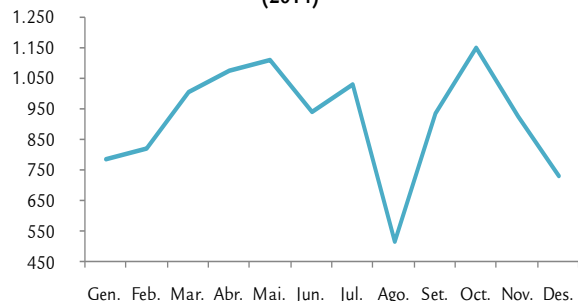


Illes Balears. Contractes (Font: SOIB)

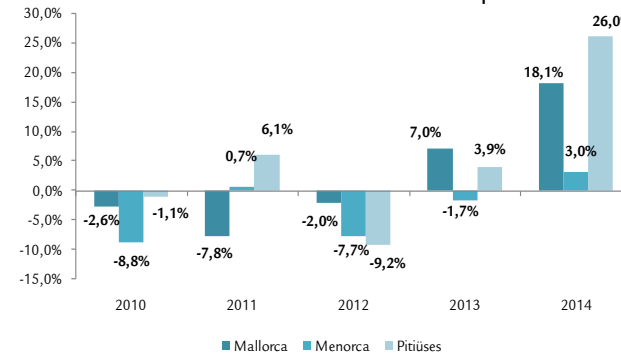
Contractes registrats el 2014 per illa

	IB	Mallorca	Menorca	Pitiüses
Gener	786	621	80	85
Febrer	822	633	87	102
Març	1.009	785	80	144
Abril	1.076	815	102	159
Maig	1.114	818	130	166
Juny	940	708	127	105
Juliol	1.030	793	124	113
Agost	517	396	46	75
Setembre	939	796	79	64
Octubre	1.152	971	109	72
Novembre	925	751	82	92
Desembre	730	572	72	86
Total	11.040	8.659	1.118	1.263

Evolució mensual de la contractació a les Illes Balears (2014)



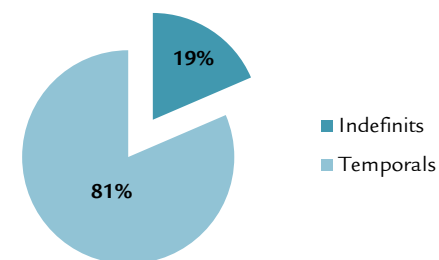
Evolució de la variació interanual de la contractació per illa



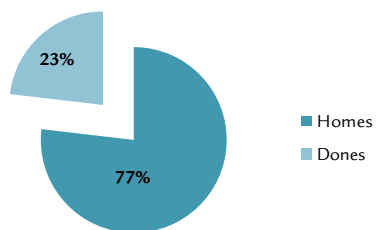
2014	10 ocupacions amb més contractació	Contractes	Pes relatiu
9700	Peons de les indústries manufactureres	1512	14%
5220	Venedors de botigues i magatzems	541	5%
7131	Fusters (excepte ebenistes)	456	4%
7703	Forners, pastissers i confiters	414	4%
4500	Empleats administratius amb tasques d'atenció al públic no classificats en altres apartats	394	4%
7132	Instal·ladors i muntadors de tancaments metàl·lics (excepte muntadors d'estructures metàl·liques)	353	3%
7837	Sabaters i similars	289	3%
7314	Muntadors d'estructures metàl·liques	253	2%
4309	Empleats administratius sense tasques d'atenció al públic no classificats en altres apartats	239	2%
8432	Conductors assalariats de camions	223	2%
	Total 10 ocupacions	4.674	42%
	Total contractació	11.040	100%

Contractes per modalitat	2014	Variació interanual
Indefinit a temps complet	1.053	19,3%
Indefinit a temps parcial	402	22,6%
Fixos discontinus	590	29,1%
Temporal a temps complet	6.537	21,3%
Temporal a temps parcial	2.308	2,3%
Formatius	135	32,4%
Altres	15	400,0%
Total	11.040	17,2%

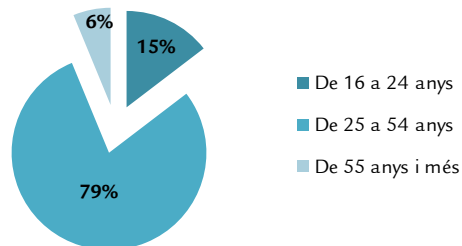
Tipus de contractes (2014)



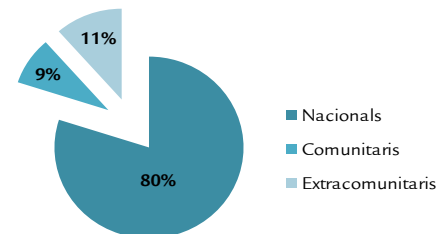
Contractació per sexe (2014)



Contractació per edat (2014)



Contractació per nacionalitat (2014)

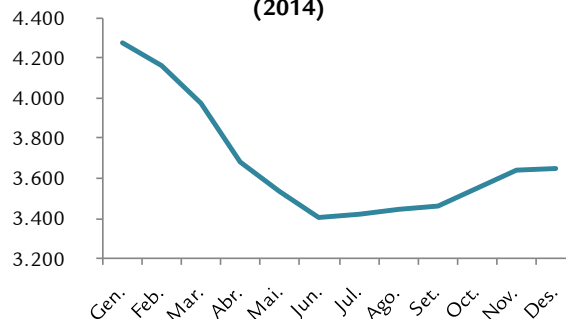


Illes Balears. Atur (Font: SOIB)

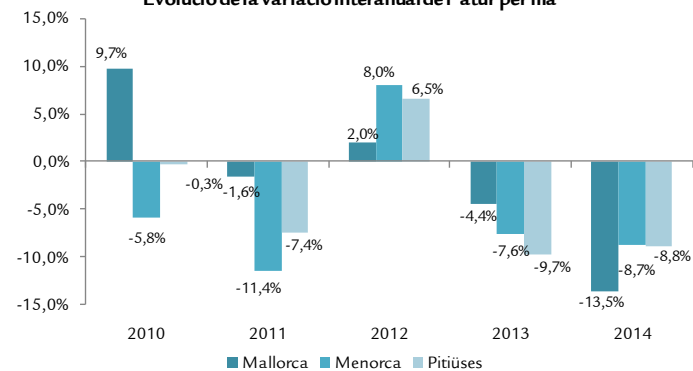
Persones en atur registrades el 2014 per illa

	IB	Mallorca	Menorca	Pitiüses
Gener	4.283	3.590	370	323
Febrer	4.168	3.470	366	332
Març	3.976	3.314	361	301
Abril	3.686	3.078	334	274
Maig	3.536	2.983	296	257
Juny	3.407	2.905	270	232
Juliol	3.422	2.920	269	233
Agost	3.445	2.933	276	236
Setembre	3.466	2.914	296	256
Octubre	3.554	2.943	321	290
Novembre	3.646	3.013	324	309
Desembre	3.649	3.019	322	308
Total	3.687	3.090	317	279

Evolució mensual de l'atur a les Illes Balears (2014)



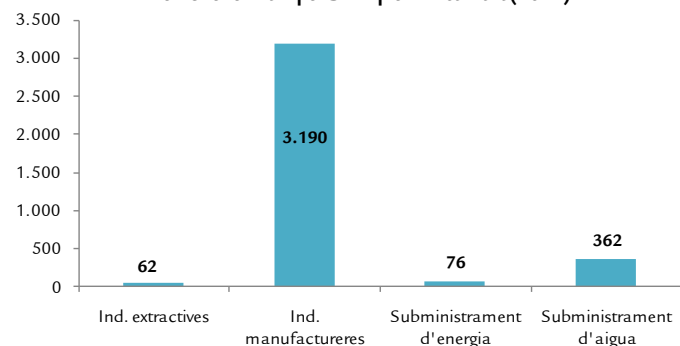
Evolució de la variació interanual de l'atur per illa



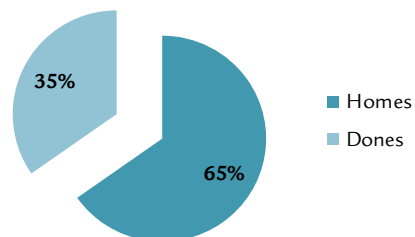
2014 10 ocupacions més sol·licitades pels demandants

		Nombre d'aturats	Pes relatiu
4309	Empleats administratius sense tasques d'atenció al públic no classificats en altres apartats	307	8%
5220	Venedors de botigues i magatzems	286	8%
7131	Fusters (excepte ebenistes)	165	4%
9210	Personal de neteja d'oficines, hotels i altres establiments similars	161	4%
7121	Paletes	139	4%
9700	Peons de les indústries manufactureres	135	4%
5120	Cambres assalariats	119	3%
9602	Peons de la construcció d'edificis	104	3%
9811	Peons del transport de mercaderies i descarregadors	92	2%
8412	Conductors assalariats d'automòbils, taxis i furgonetes	76	2%
Total 10 ocupacions més sol·licitades		1.584	43%
Nombre total d'aturats		3.687	100%

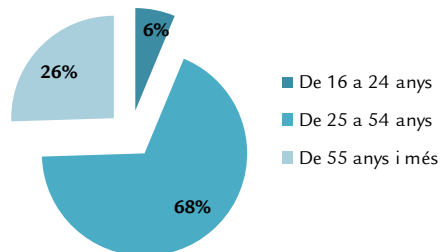
Persones en atur per branques d'activitat (2014)



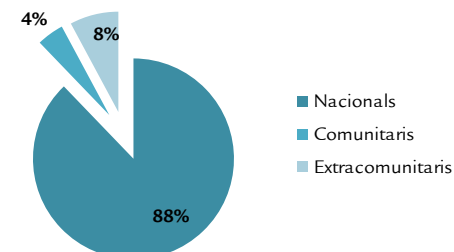
Perfil dels aturats per sexe (2014)



Perfil dels aturats per edat (2014)



Perfil dels aturats per nacionalitat (2014)



Illes Balears. Condicions laborals (Fonts: EPA —INE—, ETCL —INE—, TGSS i Direcció General de Treball i Salut Laboral)

