



**Govern de les  
Illes Balears**

Consellera de Presidència  
i Administracions Públiques

# **MEMÒRIA D'ACTIVITATS de les Polícies Locals de les Illes Balears**

# **2024**

**Institut de Seguretat Pública de les Illes Balears**

Font: dades facilitades per les Polícies Locals de les Illes Balears

# ***POLICIA LOCAL***



## Índex

### INFORMACIÓ GENERAL SOBRE LA POLICIA LOCAL DE LES ILLES BALEARS

Distribució dels serveis policials a les Illes Balears	5
Distribució dels cossos de la policia local per illes	5
Mapa d'implantació de la policia local a les Illes Balears	6
Municipis de les Illes Balears amb cos de policia local per illes i categories	7
Municipis de les Illes Balears sense cos de policia local per illes i categories	10
Total efectius de les policies locals de les Illes Balears	10
Ratio d'agents en els municipis amb cos de policia local	11
Ratio d'agents en els municipis sense cos de policia local	12
Mapa de serveis de policia local segons ràtio per cada 1.000 habitants	13
Municipis de les Illes Balears i la distribució en funció del nombre d'agents per cada 1.000 habitants	14
Gràfica del nombre de policies per municipi	14
Piràmide d'edat dels diferents cossos de policia local de les Illes Balears	15
Gràfica per gènere	17
Parc mòbil. Nombre i tipologia dels vehicles policials	18
Armament i material de defensa	19
Material per a emergències mèdiques	20

### REQUERIMENTS D'URGÈNCIA I ATENCIÓ AL CIUTADÀ

Policies que disposen de telèfon 092	21
Policies que disposen d'accés a l'112	21
Requeriments d'urgència dels ciutadans	22
Horaris d'atenció als ciutadans	23
Nombre de dependències policials	23
Qualitat del servei	24

## SEGURETAT DEL TRÀNSIT

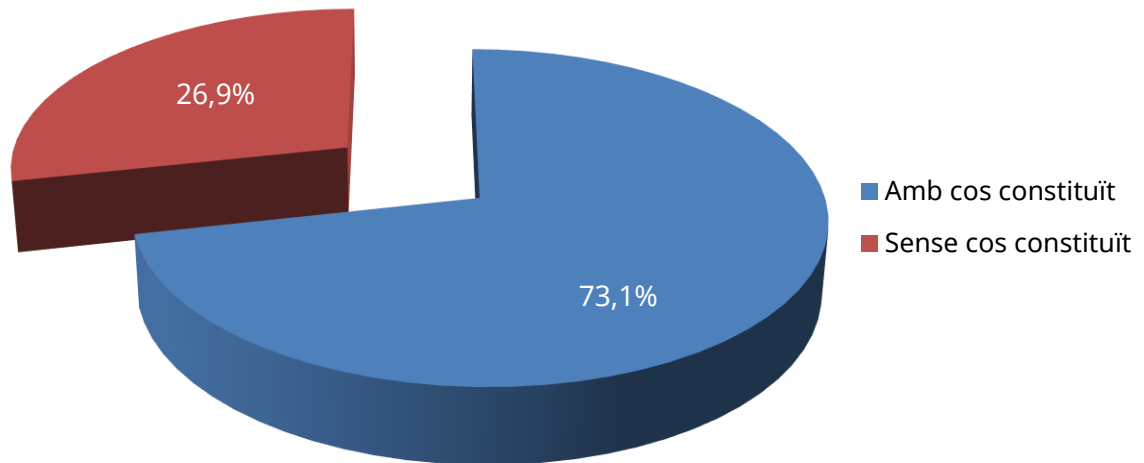
Tipologia de les denúncies formulades per les policies locals a les IB	25
Tipologia de les denúncies per illes	26
Immobilitzacions i retirades de vehicles	27
Dades generals de trànsit a les Illes Balears	27
Activitats preventives en seguretat del trànsit	28
Víctimes en accidents de trànsit en vies urbanes per illes	30
Mapa de la ratio d'intervencions de les PPLL per cada 1.000 habitants	31
Intervencions accidents de trànsit realitzats per la policia local per illes	32
Intervencions penals en seguretat viària	33
Estadística d'accidents de trànsit amb ciclistes implicats per	
Consells de Coordinació	34

## SEGURETAT CIUTADANA

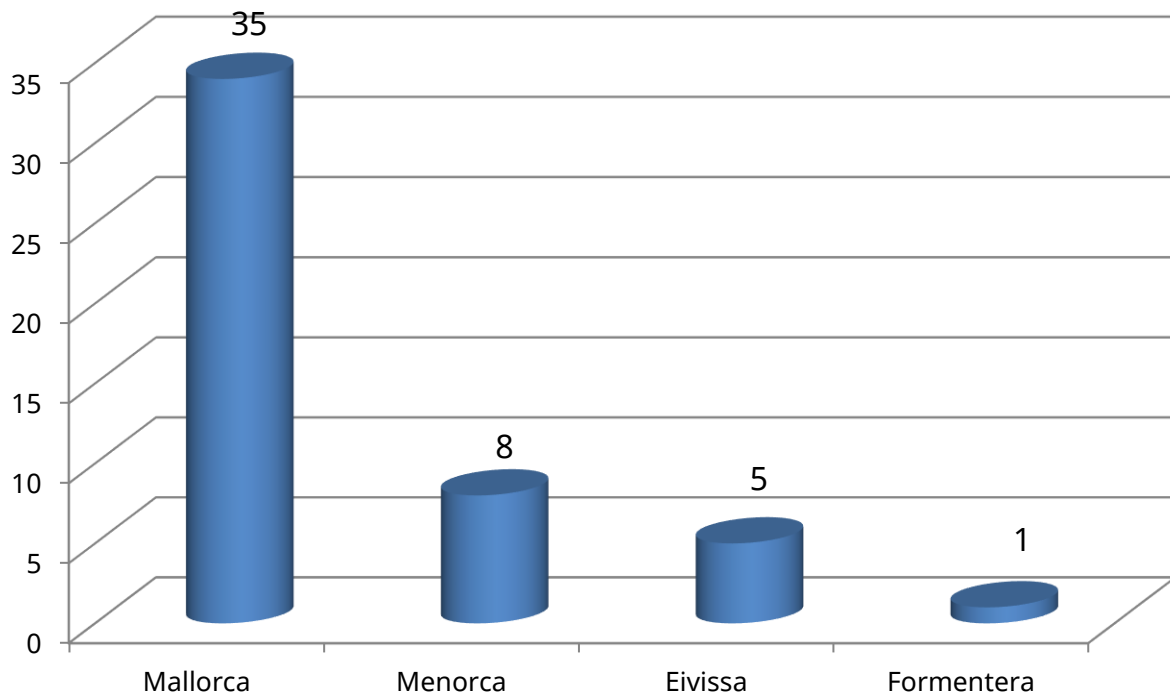
Seguretat ciutadana. Dades globals	38
Detencions globals en les Illes Balears	39
Detencions. Tipologia dels delictes	39

## 1. INFORMACIÓ GENERAL SOBRE LA POLICIA LOCAL DE LES ILLES BALEARS

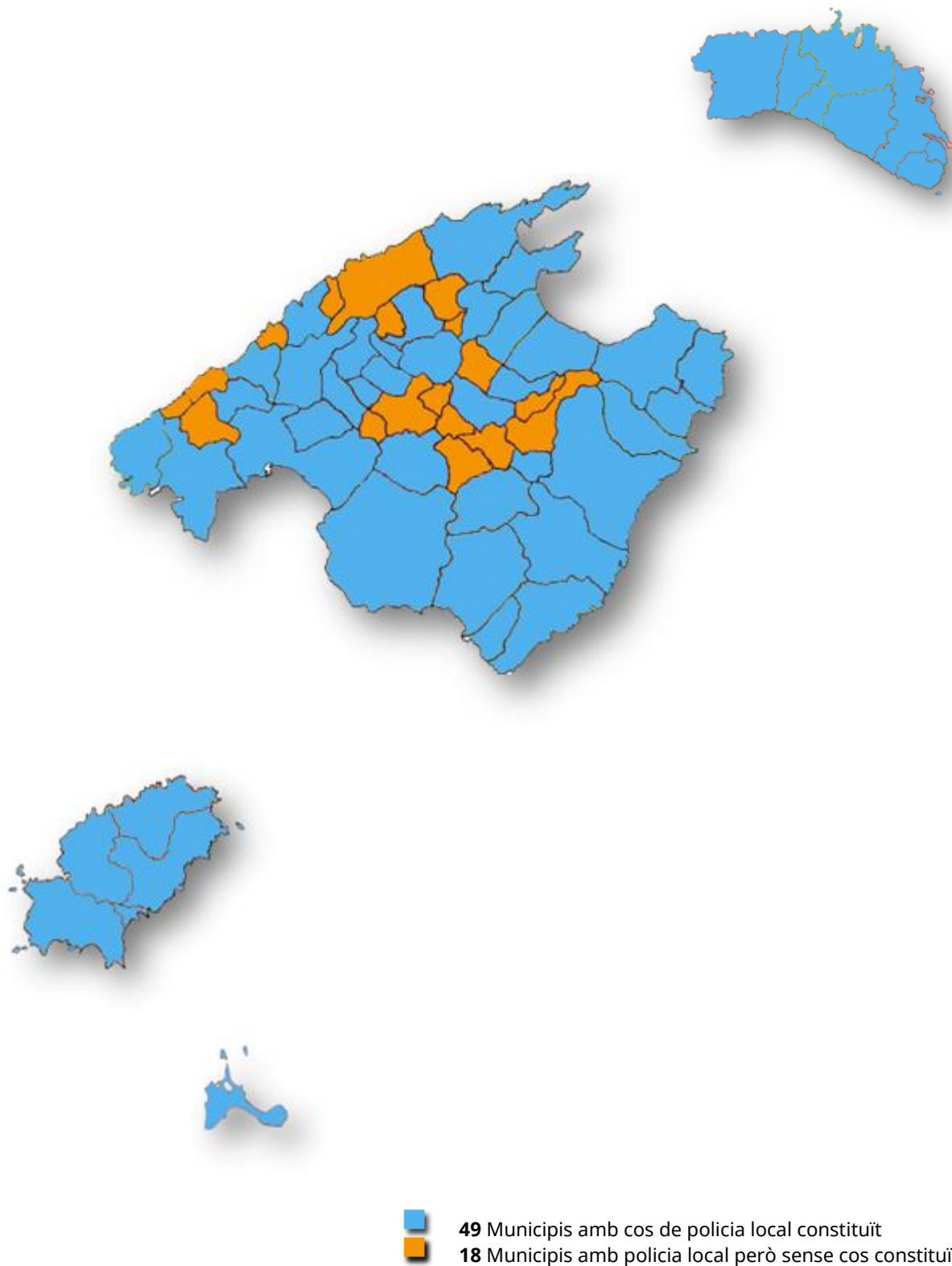
### 1.1.1. Distribució dels serveis policials a les Illes Balears



### 1.1.2. Distribució dels cossos de la policia local per illes



### 1.1.3. Mapa d'implantació de la policia local a les Illes Balears



## 1.1.4. Municipis amb cos de policia local. Plantilla per categories professionals a MALLORCA

	Intendents		Comissaris		Majors		Inspectors		Subinspectors		Oficials		Policies		Policies Auxiliars		2 <sup>a</sup> act. amb destinació		2 <sup>a</sup> act. Sense destinació	
	H	D	H	D	H	D	H	D	H	D	H	D	H	D	H	D	H	D	H	D
Alaró	0	0	0	0	0	0	0	0	0	0	1	1	6	4	0	0	0	0	0	0
Alcúdia	0	0	0	0	0	0	1	0	1	0	9	0	39	7	0	0	0	0	0	0
Algaida	0	0	0	0	0	0	0	0	0	0	2	0	6	1	0	0	1	0	0	0
Andratx	0	0	0	0	0	0	1	0	2	0	8	0	37	3	0	0	1	0	0	0
Artà	0	0	0	0	0	0	0	0	1	0	2	0	10	5	0	0	0	0	0	0
Binissalem	0	0	0	0	0	0	0	0	0	0	0	0	12	1	0	0	0	1	0	0
Bunyola	0	0	0	0	0	0	0	0	0	0	2	0	4	0	0	0	1	0	0	0
Calvià	0	0	0	0	0	1	3	0	7	1	22	2	115	25	0	0	0	0	0	0
Campos	0	0	0	0	0	0	0	0	1	0	4	0	23	1	0	0	2	0	0	0
Capdepera	0	0	0	0	0	0	1	0	1	0	5	0	32	0	0	0	3	0	0	0
Consell	0	0	0	0	0	0	0	0	0	0	1	0	4	0	0	0	0	0	0	0
Esporles	0	0	0	0	0	0	0	0	0	0	1	0	6	0	0	0	0	0	0	0
Felanitx	0	0	0	0	0	0	1	0	1	0	6	0	23	8	0	0	0	0	0	0
Inca	0	0	0	0	0	0	0	0	1	0	6	0	44	10	0	0	2	0	0	0
Lloseta	0	0	0	0	0	0	0	0	0	0	1	0	12	0	0	0	0	0	0	0
Llucmajor	0	0	0	0	0	0	1	0	2	0	6	3	71	8	0	0	4	1	1	1
Manacor	0	0	0	0	0	0	3	0	3	0	10	1	64	10	0	0	0	0	1	2
Maria de la Salut	0	0	0	0	0	0	0	0	0	0	0	0	3	0	0	0	0	0	1	0
Marratxí	0	0	0	0	0	0	1	0	0	0	6	2	49	7	0	0	0	0	0	0
Muro	0	0	0	0	0	0	0	0	1	0	3	0	14	1	0	0	2	0	0	0
Palma	1	0	1	1	1	0	4	0	13	1	42	4	594	93	0	0	7	0	2	0
Pollença	0	0	0	0	0	0	1	0	1	0	6	0	26	8	0	0	6	0	0	0
Porreres	0	0	0	0	0	0	0	0	0	0	1	0	7	1	0	0	0	0	0	0
Sa Pobla	0	0	0	0	0	0	0	0	1	0	4	0	9	2	0	0	2	0	2	0
Sant Llorenç des Cardassar	0	0	0	0	0	0	1	0	0	0	4	0	29	6	0	0	0	0	0	0
Santa Margalida	0	0	0	0	0	0	0	0	1	0	1	0	17	7	0	0	1	0	0	0
Santa Maria del Camí	0	0	0	0	0	0	0	0	0	0	2	0	10	6	0	0	0	0	0	0
Santanyí	0	0	0	0	0	0	0	0	0	0	6	0	23	4	0	0	3	0	0	0
Selva	0	0	0	0	0	0	0	0	0	0	1	0	4	2	0	0	0	0	0	0
Ses Salines	0	0	0	0	0	0	0	0	1	0	2	0	13	0	0	0	0	0	0	0



### 1.1.6. Municipis amb cos de policia local. Plantilla per categories professionals a EIVISSA

	Intendents		Comissaris		Majors		Inspectors		Subinspectors		Oficials		Policies		Policies Auxiliars		2 <sup>a</sup> act. Amb destinació		2 <sup>a</sup> act. Sense destinació	
	H	D	H	D	H	D	H	D	H	D	H	D	H	D	H	D	H	D	H	D
Eivissa	0	0	0	0	0	0	0	0	0	0	11	3	71	11	0	0	0	0	0	0
Sant Antoni de Portmany	0	0	0	0	0	0	1	0	1	0	5	0	40	7	0	0	0	0	1	0
Sant Joan de Labritja	0	0	0	0	0	0	0	0	0	0	1	0	4	1	0	0	0	0	0	0
Sant Josep de sa Talaia	0	0	0	0	0	0	0	0	1	0	0	6	50	0	0	0	0	0	0	0
Santa Eulària des Riu	0	0	0	0	0	0	0	0	2	0	7	0	47	5	0	0	0	0	0	0
<b>Total: 275</b>	<b>0</b>	<b>0</b>	<b>0</b>	<b>0</b>	<b>0</b>	<b>0</b>	<b>1</b>	<b>0</b>	<b>4</b>	<b>0</b>	<b>24</b>	<b>9</b>	<b>212</b>	<b>24</b>	<b>0</b>	<b>0</b>	<b>0</b>	<b>0</b>	<b>1</b>	<b>0</b>

### 1.1.7. Municipis amb cos de policia local. Plantilla per categories professionals a FORMENTERA

	Intendents		Comissaris		Majors		Inspectors		Subinspectors		Oficials		Policies		Policies Auxiliars		2 <sup>a</sup> act. Amb destinació		2 <sup>a</sup> act. Sense destinació	
	H	D	H	D	H	D	H	D	H	D	H	D	H	D	H	D	H	D	H	D
<b>Total: 22</b>	<b>0</b>	<b>0</b>	<b>0</b>	<b>0</b>	<b>0</b>	<b>0</b>	<b>0</b>	<b>0</b>	<b>0</b>	<b>0</b>	<b>3</b>	<b>0</b>	<b>13</b>	<b>2</b>	<b>0</b>	<b>0</b>	<b>2</b>	<b>0</b>	<b>1</b>	<b>1</b>

**1.1.8. Municipis amb policia local però sense cos constituït. Plantilla per categories professionals a MALLORCA**

	Oficials		Policies		Policies Auxiliars		2ª act. Amb destinació		2ª act. Sense destinació	
	H	D	H	D	H	D	H	D	H	D
Ariany	0	0	1	0	0	0	0	0	0	0
Banyalbufar	0	0	1	0	0	0	0	0	0	0
Búger	0	0	1	0	0	0	0	0	0	0
Campanet	0	0	4	0	0	0	0	0	0	0
Costitx	0	0	2	0	0	0	0	0	0	0
Deià	0	0	3	0	0	0	0	0	0	0
Escorca	0	0	2	0	0	0	0	0	0	0
Estellencs	0	0	1	0	0	0	0	0	0	0
Fornalutx	0	0	2	0	0	0	0	0	0	0
Lloret de Vistalegre	0	0	2	0	0	0	0	0	0	0
Llubí	0	0	2	1	0	0	0	0	0	0
Mancor de la Vall	0	0	2	0	0	0	0	0	0	0
Montuïri	0	0	2	1	0	0	0	0	0	0
Petra	0	0	3	0	0	0	0	0	0	0
Puigpunyent	0	0	2	0	0	0	0	0	0	0
Sant Joan	0	0	2	0	0	0	0	0	0	0
Santa Eugènia	0	0	2	0	0	0	0	0	0	0
Sencelles	1	0	4	0	0	0	0	0	0	0
<b>Total: 41</b>	<b>1</b>	<b>0</b>	<b>38</b>	<b>2</b>	<b>0</b>	<b>0</b>	<b>0</b>	<b>0</b>	<b>0</b>	<b>0</b>

**1.1.9. Total efectius en les Illes Balears**

	Intendents		Comissaris		Majors		Inspectors		Subinspectors		Oficials		Policies		Policies Auxiliars		2ª act. Amb destinació		2ª act. Sense destinació	
	H	D	H	D	H	D	H	D	H	D	H	D	H	D	H	D	H	D	H	D
<b>TOTAL :</b>	<b>1</b>	<b>0</b>	<b>1</b>	<b>1</b>	<b>1</b>	<b>1</b>	<b>21</b>	<b>0</b>	<b>50</b>	<b>2</b>	<b>230</b>	<b>23</b>	<b>1.751</b>	<b>287</b>	<b>0</b>	<b>0</b>	<b>61</b>	<b>6</b>	<b>11</b>	<b>7</b>

### 1.1.10. Ratio d'agents per cada 1.000 habitants en els municipis amb cos de policia local i menys de 20.000 habitants \*

Municipis	Habitants	Ratio
Alaior	10.042	2,19
Alaró	6.037	1,99
Algaida	6.311	1,58
Andratx	12.062	4,31
Artà	8.387	2,15
Binissalem	9.281	1,51
Bunyola	7.490	0,93
Campos	12.163	2,55
Capdepera	12.860	3,27
Consell	4.399	1,14
Es Castell	7.772	2,06
Es Mercadal	6.215	3,38
Es Migjorn Gran	1.690	2,37
Esporles	5.252	1,33
Felanitx	18.850	2,07
Ferrerries	5.114	2,74
Formentera	11.389	1,76
Lloseta	6.456	2,01
Maria de la Salut	2.397	1,25
Muro	8.115	2,59
Pollença	17.594	2,73
Porreres	5.888	1,53
Sa Pobla	14.630	1,23
Sant Joan de Labritja	6.948	0,86
Sant Llorenç des Cardassar	9.331	4,29
Sant Lluís	7.130	2,81
Santa Margalida	13.757	1,96
Santa Maria del Camí	7.623	2,36
Santanyí	12.887	2,79
Selva	4.294	1,63
Ses Salines	5.129	3,12
Sineu	4.469	1,12
Sóller	13.744	2,04
Son Servera	12.261	3,10
Valldemossa	2.016	4,46
Vilafranca de Bonany	3.816	0,79

(\*) D'acord amb el Decret 40/2019: La ràtio recomanable és d'1,7 policies per cada 1.000 habitants, calculada posant en relació la població INE a data 1/1/2024 amb la plantilla de policia local (excepte els agents en segona activitat sense destí)

**1.1.11. Ratio d'agents per cada 1.000 habitants en els municipis amb cos de policia local i més de 20.000 habitants \***

Municipis	Habitants	Ratio
Alcúdia	21.683	2,63
Calvià	53.491	3,29
Ciutadella	31.941	2,29
Eivissa	53.717	1,79
Inca	35.654	1,77
Llucmajor	39.912	2,41
Manacor	47.777	1,90
Maó	30.419	1,48
Marratxí	40.079	1,62
Palma	431.521	1,77
Sant Antoni de Portmany	28.609	1,89
Sant Josep de sa Talaia	29.664	1,92
Santa Eulària des Riu	41.706	1,46

(\*) D'acord amb el Decret 40/2019: La ràtio recomanable és d'1,5 policies per cada 1.000 habitants, calculada posant en relació la població INE a data 1/1/2024 amb la plantilla de policia local (excepte els agents en segona activitat sense destí)

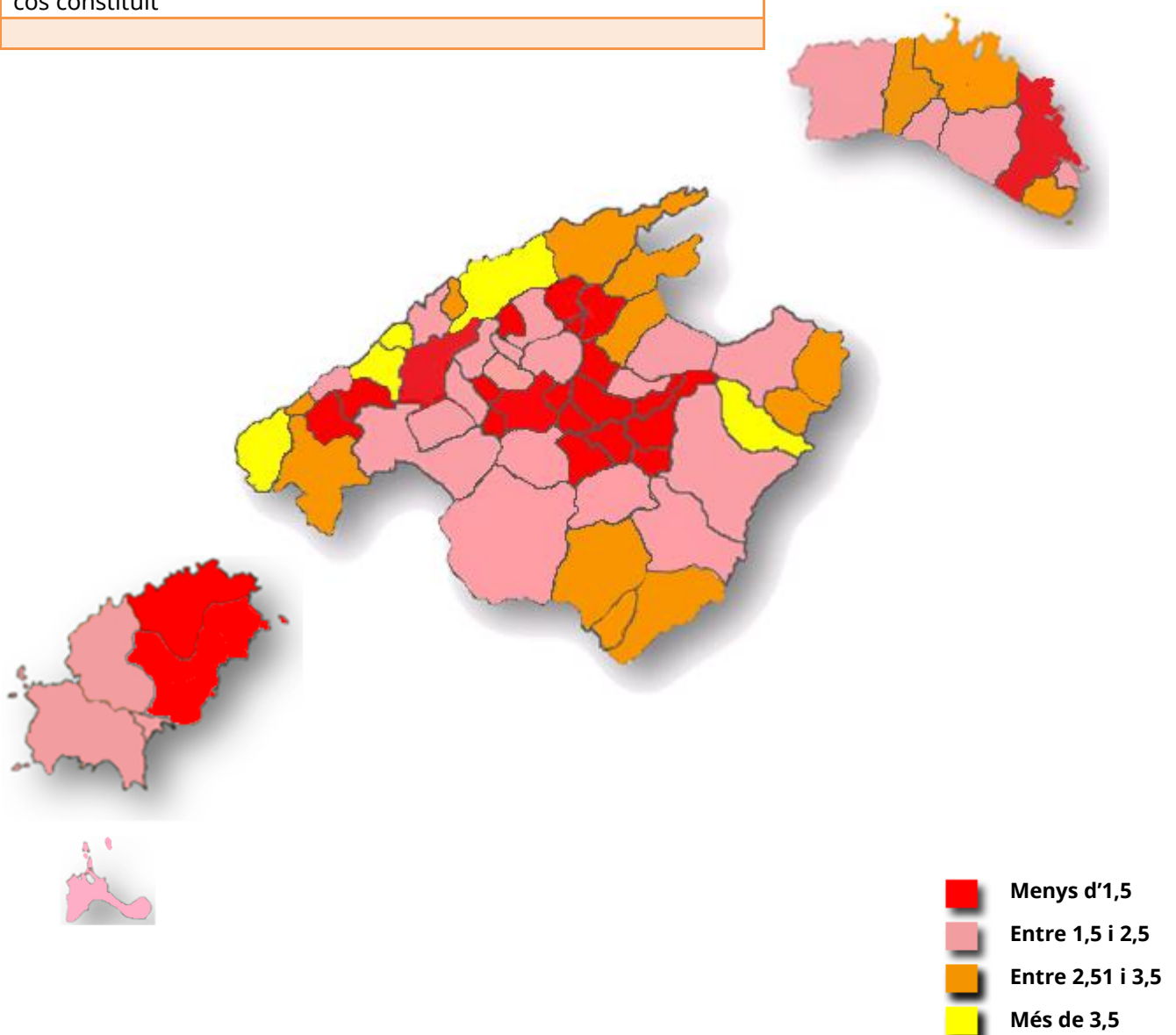
**1.1.12. Ratio d'agents per cada 1.000 habitants en els municipis amb policia local però sense cos constituït \***

Municipis	Habitants	Ràtio
Ariany	1.018	0,98
Banyalbufar	577	1,73
Búger	1.199	0,83
Campanet	2.824	1,42
Costitx	1.516	1,32
Deià	717	4,18
Escorca	203	9,85
Estellencs	374	2,67
Fornalutx	715	2,80
Lloret de Vistalegre	1.619	1,24
Llubí	2.505	1,20
Mancor de la Vall	1.702	1,18
Montuïri	3.216	0,93
Petra	3.184	0,94
Puigpunyent	2.035	0,98
Sant Joan	2.228	0,90
Santa Eugènia	1.899	1,05
Sencelles	3.900	1,28

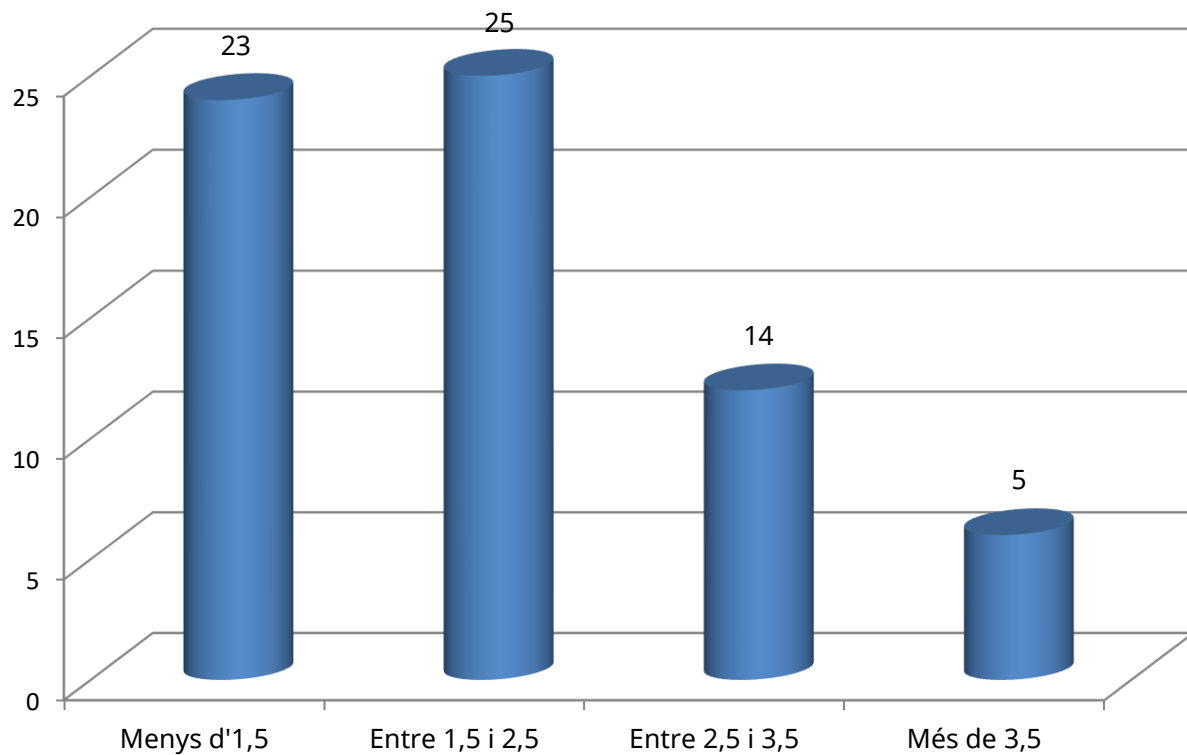
(\*) D'acord amb el Decret 40/2019: La ràtio recomanable és d'1,7 policies per cada 1.000 habitants, calculada posant en relació la població INE a data 1/1/2024 amb la plantilla de policia local (excepte els agents en segona activitat sense destí)

### 1.1.13. Mapa de serveis de policia local segons la ràtio d'agents per cada 1.000 hab.

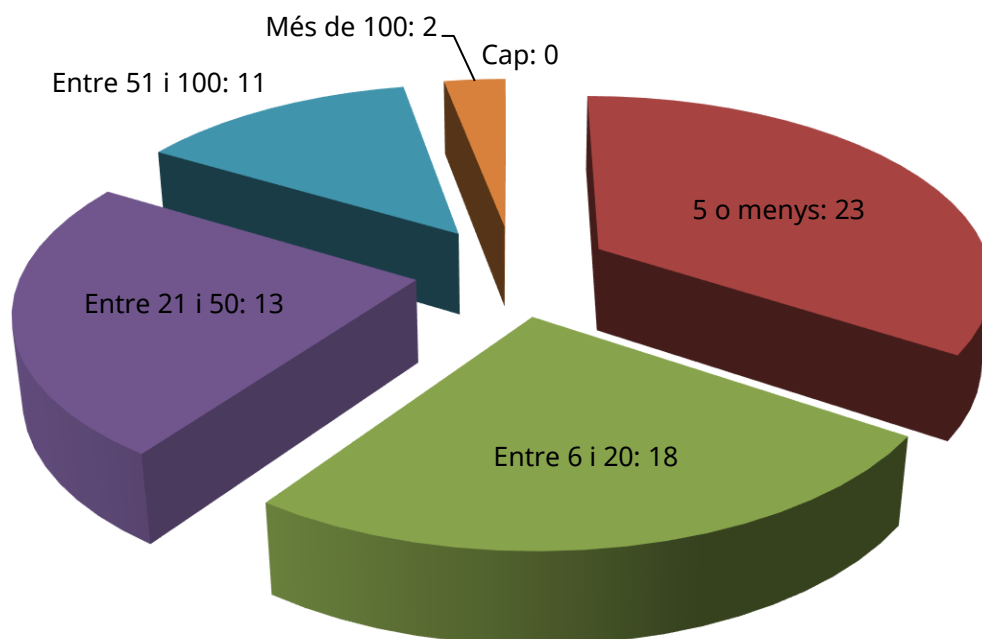
Conjunt de la CAIB	Ràtio
Ràtio mitjana dels municipis amb més de 20.000 habitants i amb cos de policia local	2,22
Ràtio mitjana dels municipis amb menys de 20.000 habitants i amb cos de policia local	2,02
Ràtio mitjana dels municipis amb policia local però sense cos constituït	1,97



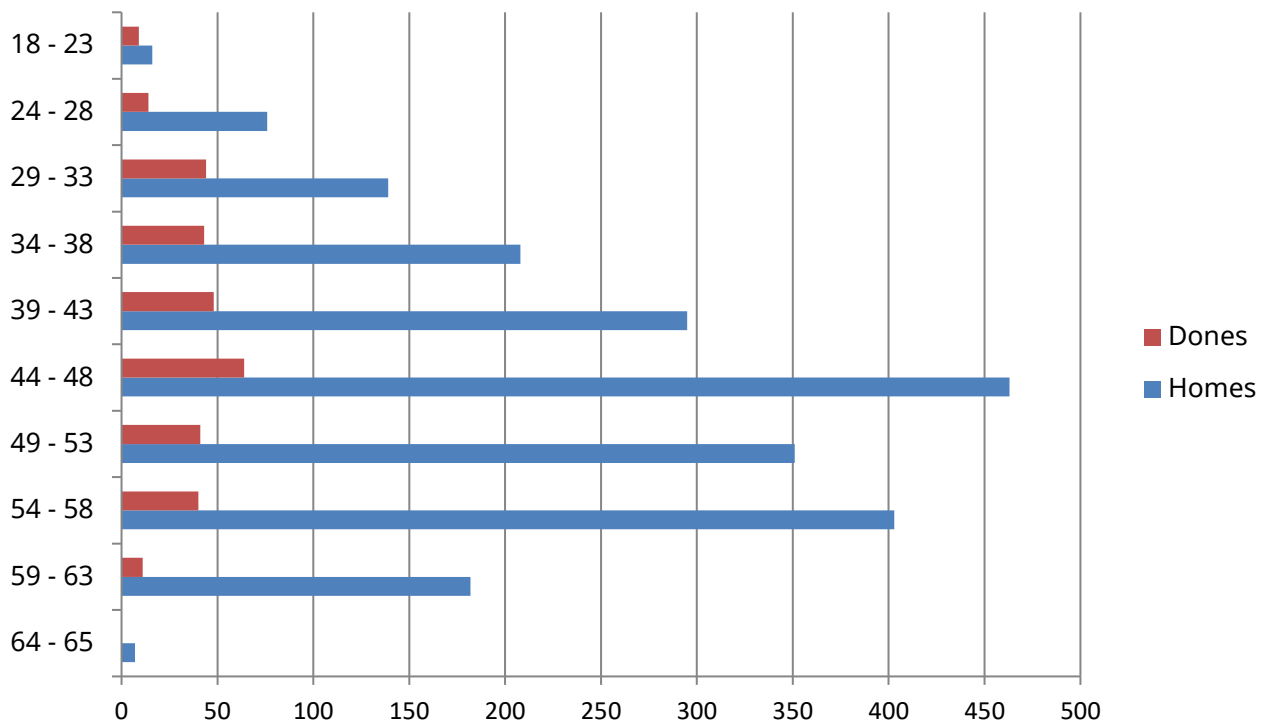
### 1.1.14. Municipis de les Illes Balears i la seva distribució en funció del nombre d'agents per cada 1.000 habitants



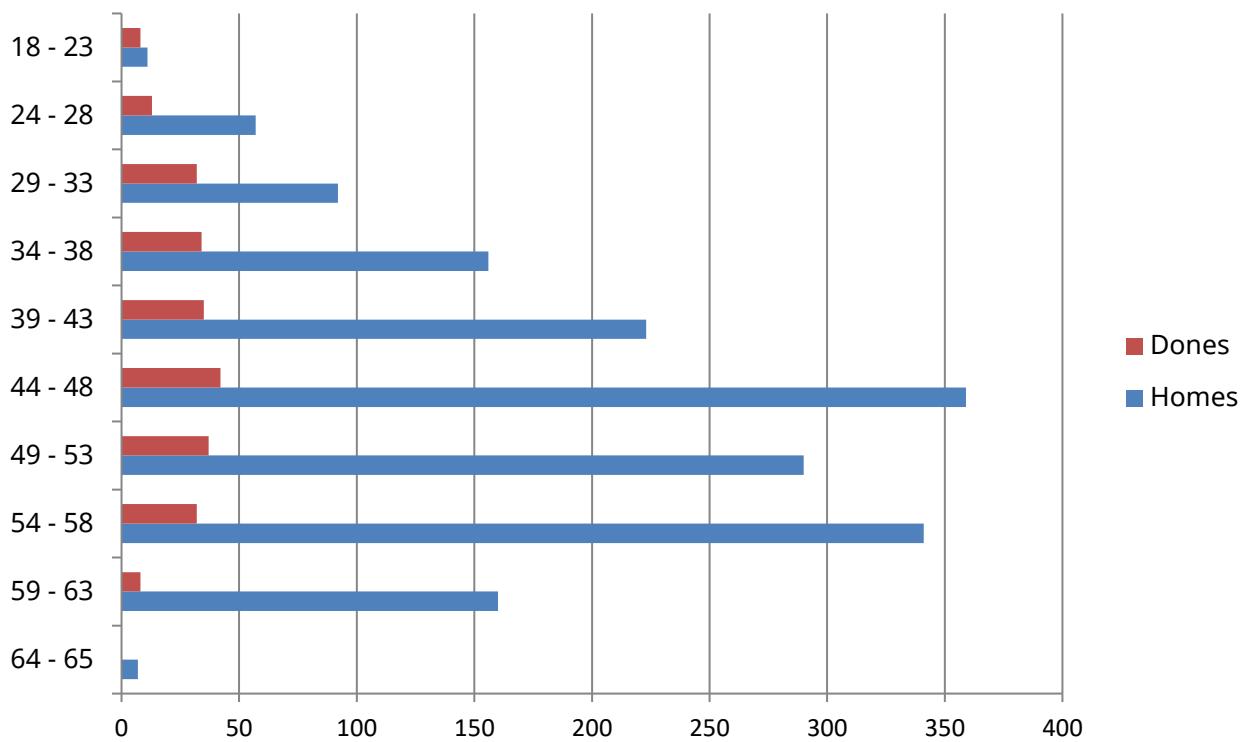
### 1.1.15. Gràfica del nombre de policies per municipi



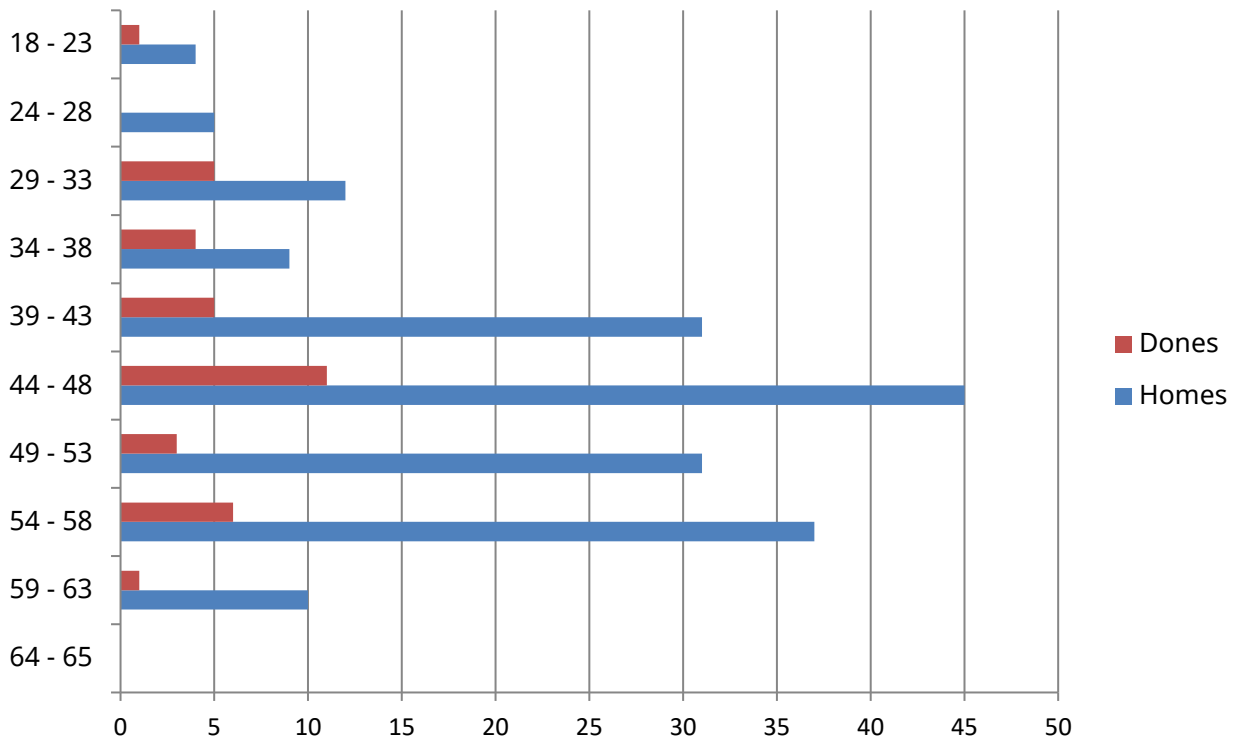
### 1.2.1. Piràmide d'edat dels cossos de policia local de les Illes Balears



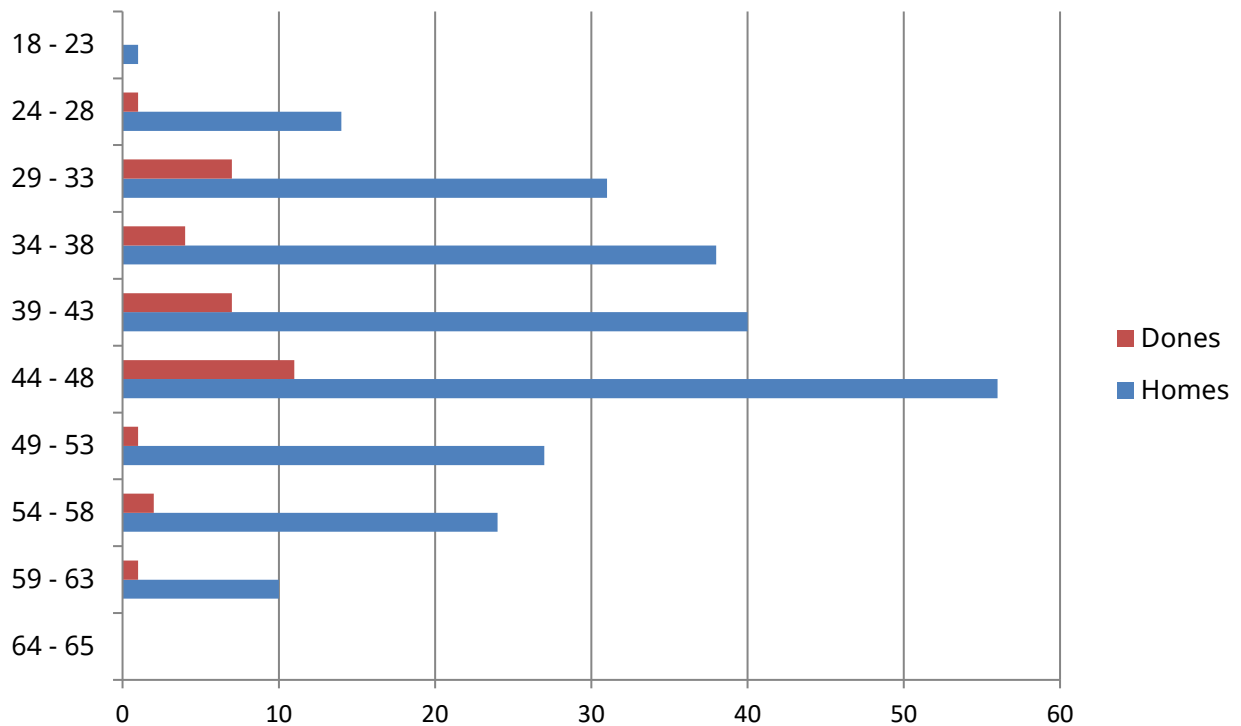
### 1.2.2. Piràmide d'edat dels cossos de policia local de Mallorca



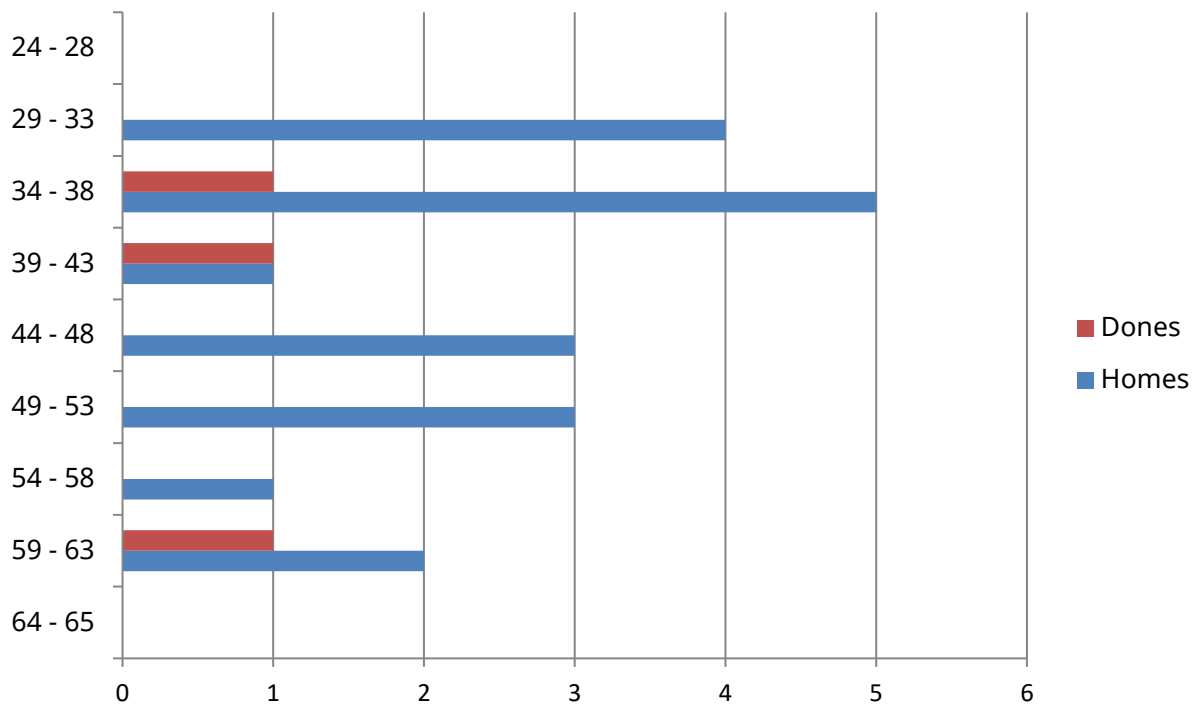
### 1.2.3. Piràmide d'edat dels cossos de policia local de Menorca



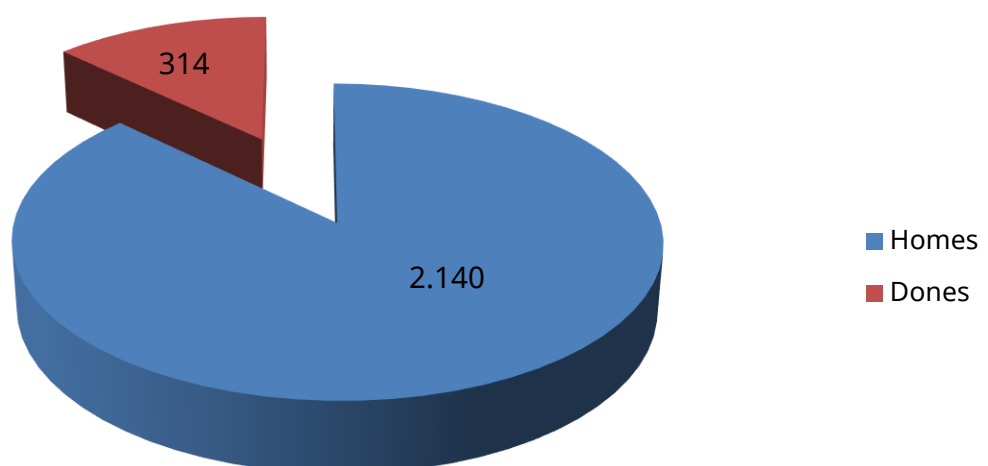
### 1.2.4. Piràmide d'edat dels cossos de policia local d'Eivissa



### 1.2.5. Piràmide d'edat dels cos de policia local de Formentera

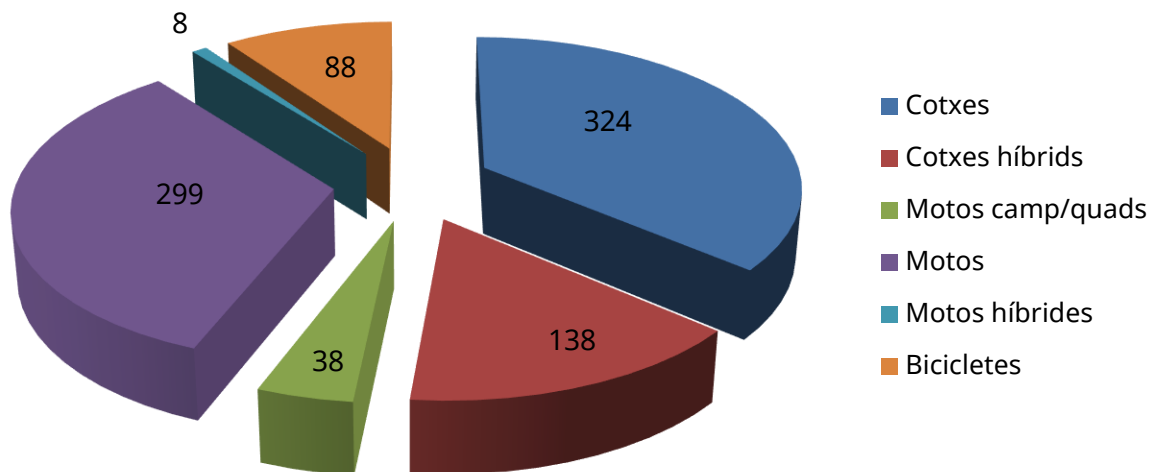


### 1.2.6. Gràfica per gènere



### 1.3. Parc mòbil. Nombre i tipologia dels vehicles policials

## Vehicles

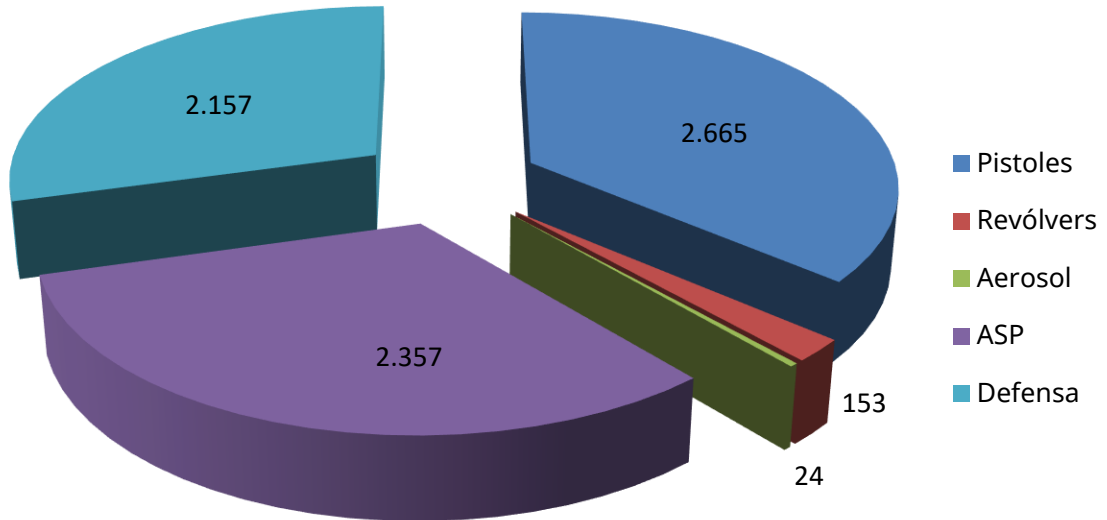


<b>Mallorca</b>			
Correspon un vehicle per cada	2,73	agents.	En total hi ha 710 vehicles
<b>Menorca</b>			
Correspon un vehicle per cada	3,10	agents.	En total hi ha 71 vehicles
<b>Eivissa</b>			
Correspon un vehicle per cada	2,52	agents.	En total hi ha 109 vehicles
<b>Formentera</b>			
Correspon un vehicle per cada	2,00	agents.	En total hi ha 11 vehicles
<b>Illes Balears</b>			
Correspon un vehicle per cada	2,72	agents.	En total hi ha 901 vehicles

<b>Antiguitat mitja dels vehicles amb motor de combustió interna</b>		
	<b>Cotxes</b>	<b>Motos</b>
Mallorca	8	6
Menorca	8	12
Eivissa	7	4
Formentera	12	6
<b>Illes Balears</b>	<b>8</b>	<b>7</b>

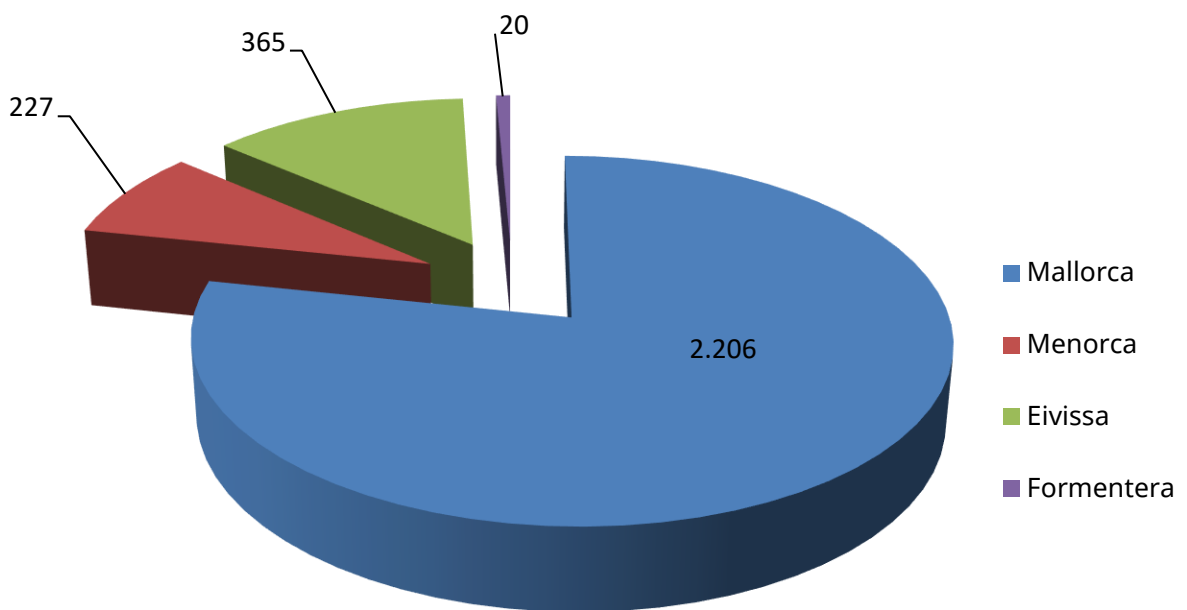
\*De la resta de tipus de vehicles no és pot calcular una mitjana representativa ja que no hi ha prou municipis que en tinguin

## 1.4. Armament i material de defensa



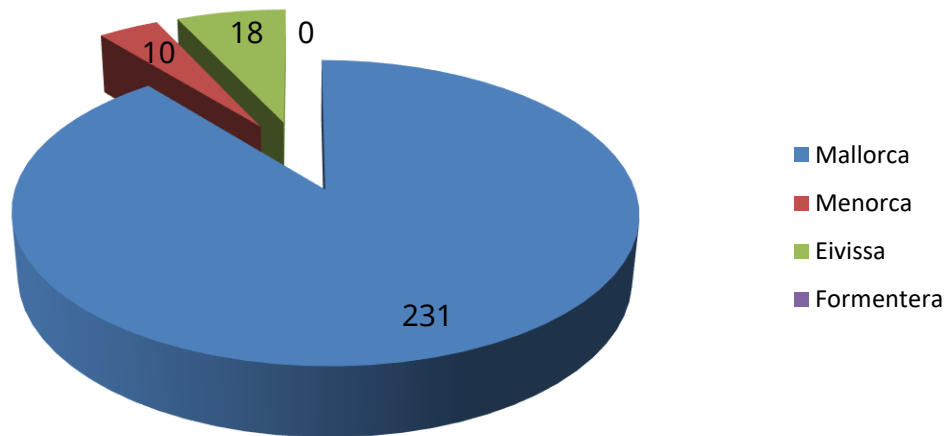
(\*) Només les armes oficials dels policies locals

### Armes de Foc per Illes

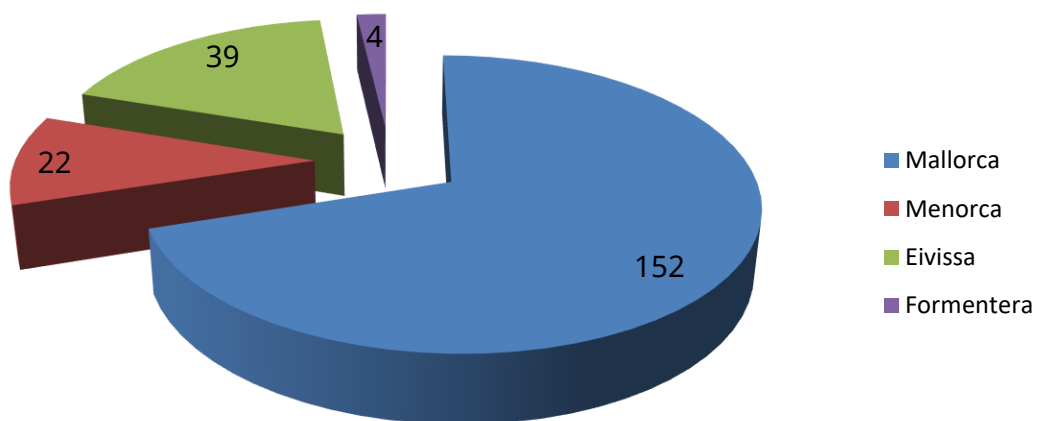


### 1.5.1. Material per a emergències mèdiques

#### Oxidoc



#### Desfibrilador

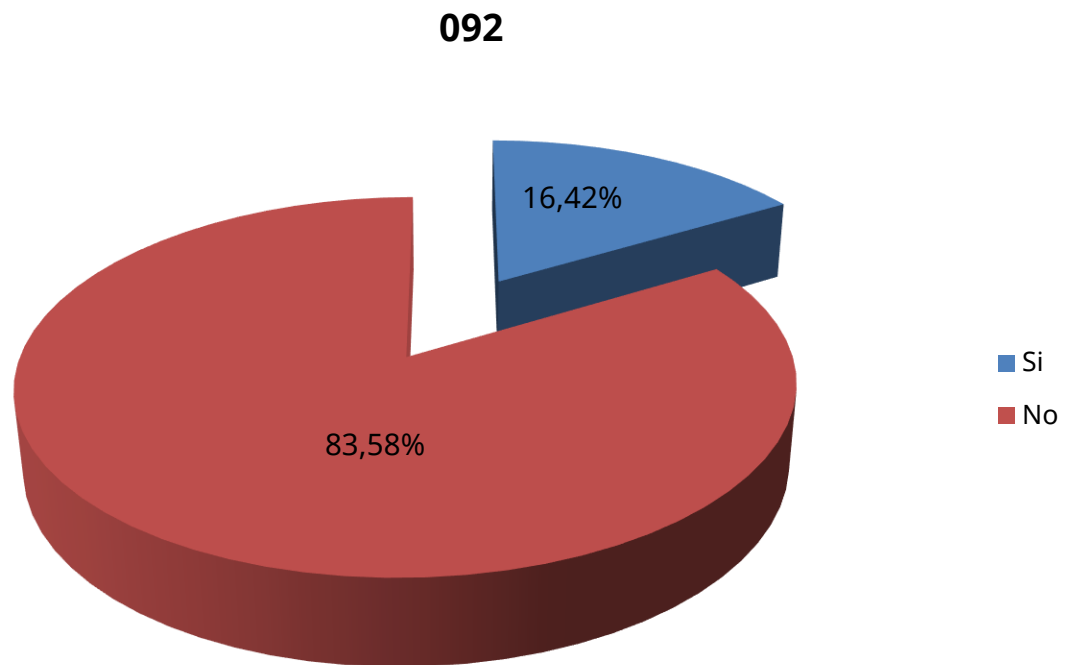


### 1.5.2. Agents formats per utilitzar el desfibril·lador:

Mallorca	Menorca	Eivissa	Formentera
1.154	171	189	2

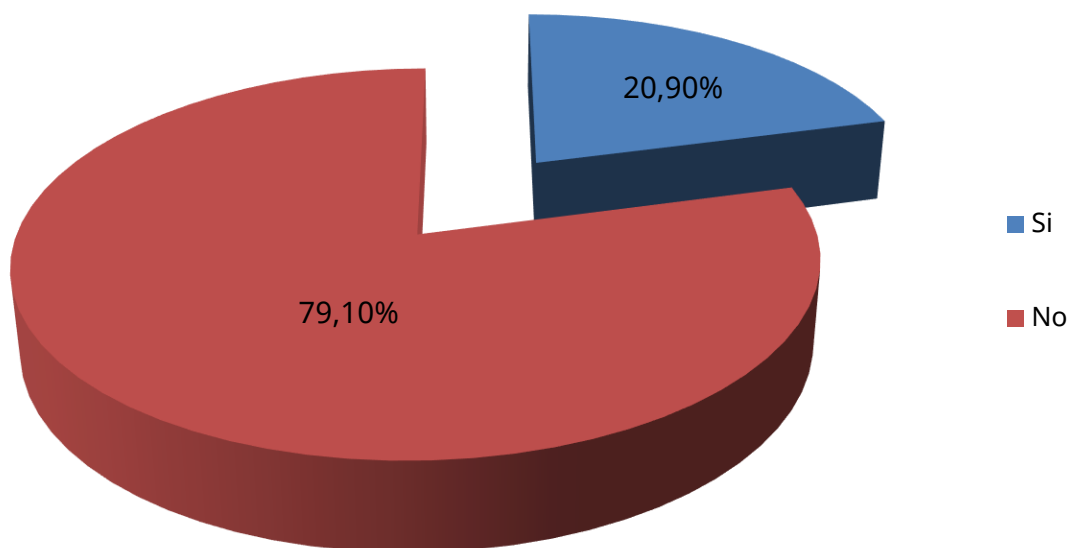
## 2. REQUERIMENTS D'URGÈNCIA I ATENCIÓ AL CIUTADÀ

### 2.1. Polícies que disposen de telèfon 092

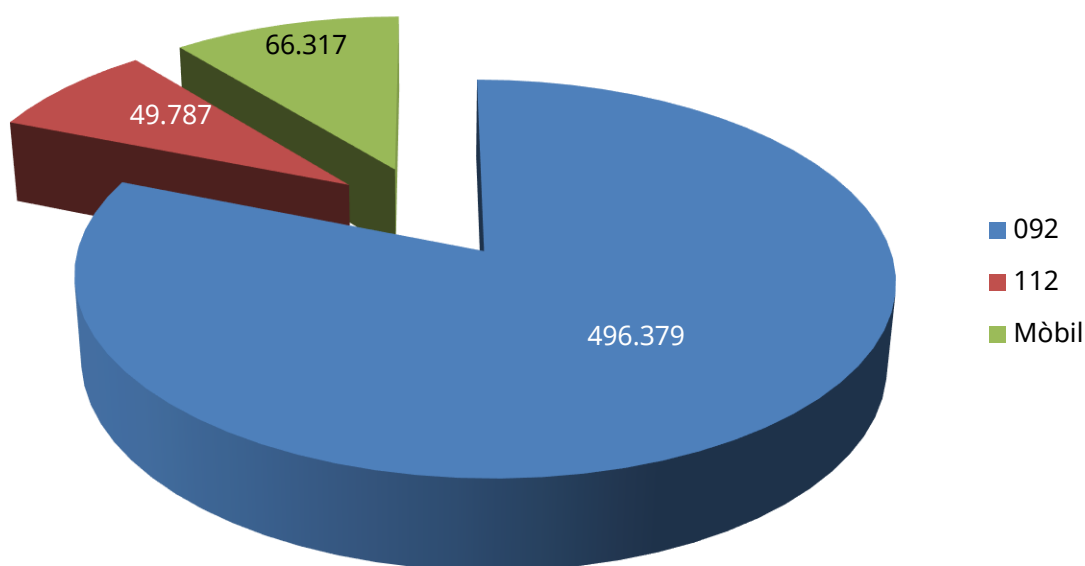


### 2.2. Polícies que disposen de connexió informàtica al Servei d'emergències 112

#### Connexió informàtica a 112



### 2.3. Requeriments d'urgència dels ciutadans

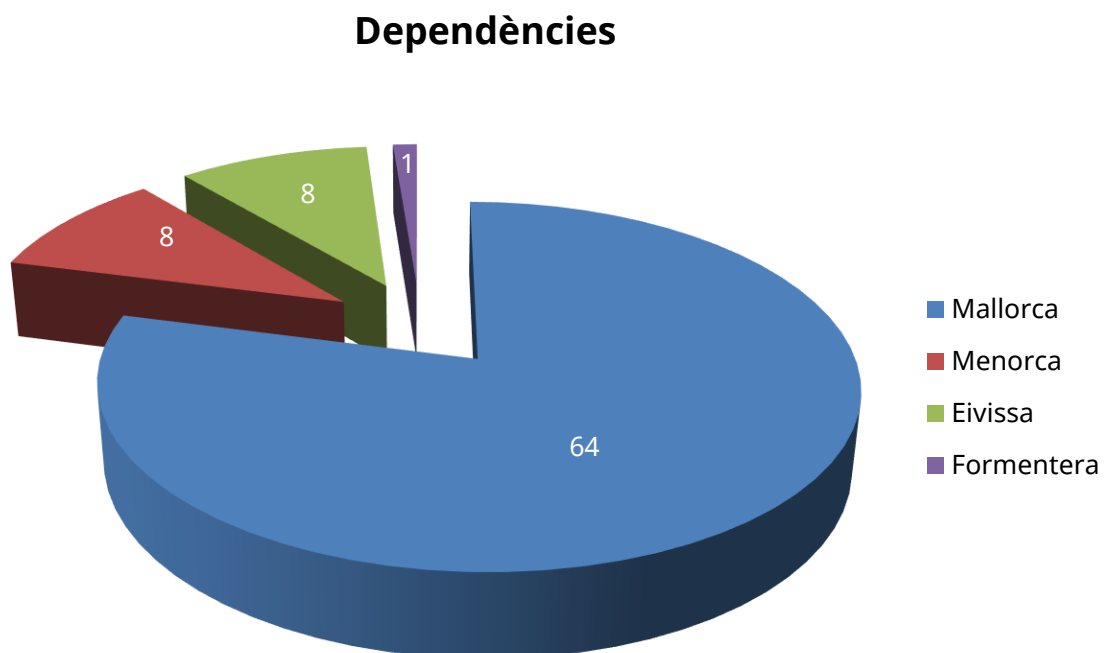


<b>Mallorca</b>	
Cridades rebudes a la policia local	327.267
Cridades rebudes al 112	26.680
Cridades rebudes al telèfon mòbil policia	64.945
<b>Menorca</b>	
Cridades rebudes a la policia local	70.684
Cridades rebudes al 112	3.526
Cridades rebudes al telèfon mòbil policia	1.007
<b>Eivissa</b>	
Cridades rebudes a la policia local	96.293
Cridades rebudes al 112	17.600
Cridades rebudes al telèfon mòbil policia	365
<b>Formentera</b>	
Cridades rebudes a la policia local	2.135
Cridades rebudes al 112	1.981
Cridades rebudes al telèfon mòbil policia	0
<b>Illes Balears</b>	
Cridades rebudes a la policia local	496.379
Cridades rebudes al 112	49.787
Cridades rebudes al telèfon mòbil policia	66.317

## 2.4. Horaris d'atenció

<b>Mallorca</b>	<b>SI</b>	<b>NO</b>
Plantilles que garanteixen un servei d'atenció de 24 hores contínues.	22	31
<b>Menorca</b>		
Plantilles que garanteixen un servei d'atenció de 24 hores contínues.	6	2
<b>Eivissa</b>		
Plantilles que garanteixen un servei d'atenció de 24 hores contínues.	4	1
<b>Formentera</b>		
Plantilles que garanteixen un servei d'atenció de 24 hores contínues.	0	1
<b>Illes Balears</b>		
Plantilles que garanteixen un servei d'atenció de 24 hores contínues.	32	35

## 2.5. Nombre de dependències policials

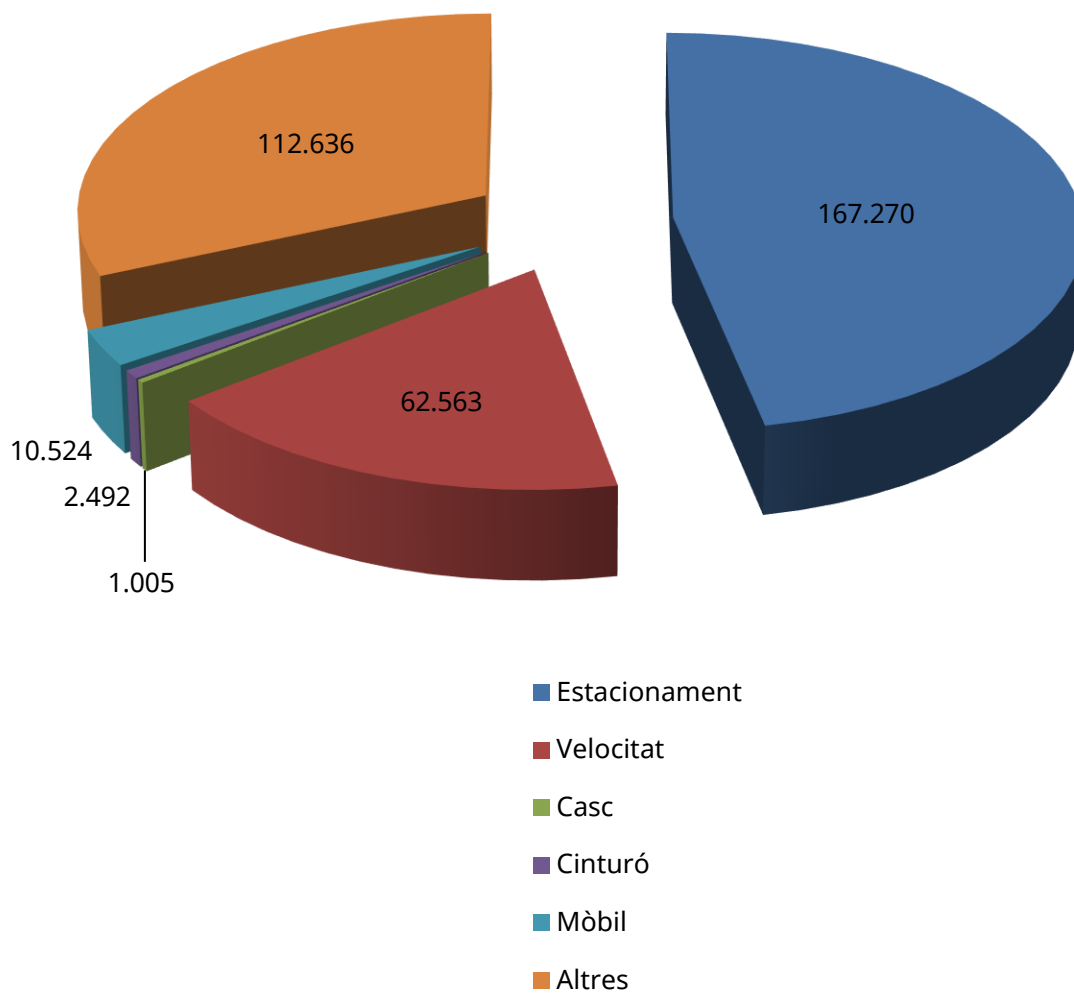


## 2.6. Qualitat del servei

<b>Mallorca</b>	<b>SI</b>	<b>NO</b>
Teniu qualque tipus de procediment de recepció de queixes i / o suggeriments	43	10
<b>Menorca</b>		
Teniu qualque tipus de procediment de recepció de queixes i / o suggeriments	6	2
<b>Eivissa</b>		
Teniu qualque tipus de procediment de recepció de queixes i / o suggeriments	4	1
<b>Formentera</b>		
Teniu qualque tipus de procediment de recepció de queixes i / o suggeriments	0	1
<b>Illes Balears</b>		
Teniu qualque tipus de procediment de recepció de queixes i / o suggeriments	53	14

### 3. SEGURETAT DEL TRÀNSIT

#### 3.1.1. Tipologia de les denúncies formulades per les policies locals a les Illes Balears



## 3.1.2. Tipologia de les denúncies per illes

<b>Mallorca</b>	
Estacionament indegut	130.198
Excés de velocitat	43.435
No emprar casc de seguretat	539
No emprar cinturó de seguretat	1.639
Parlar amb telèfon mòbil	2.460
Altres denúncies	58.654
<b>Total.....</b>	<b>236.925</b>
<b>Menorca</b>	
Estacionament indegut	17.299
Excés de velocitat	779
No emprar casc de seguretat	55
No emprar cinturó de seguretat	68
Parlar amb telèfon mòbil	145
Altres denúncies	8.700
<b>Total.....</b>	<b>27.046</b>
<b>Eivissa</b>	
Estacionament indegut	18.344
Excés de velocitat	17.995
No emprar casc de seguretat	379
No emprar cinturó de seguretat	766
Parlar amb telèfon mòbil	7.899
Altres denúncies	45.144
<b>Total.....</b>	<b>90.527</b>
<b>Formentera</b>	
Estacionament indegut	1.429
Excés de velocitat	353
No emprar casc de seguretat	32
No emprar cinturó de seguretat	19
Parlar amb telèfon mòbil	20
Altres denúncies	138
<b>Total.....</b>	<b>1.991</b>
<b>Illes Balears</b>	
Estacionament indegut	167.270
Excés de velocitat	62.562
No emprar casc de seguretat	1.005
No emprar cinturó de seguretat	2.492
Parlar amb telèfon mòbil	10.524
Altres denúncies	112.636
<b>Total.....</b>	<b>356.489</b>

### 3.1.3. Immobilitzacions i retirades de vehicles

<b>Mallorca</b>	
Nombre de vehicles immobilitzats	3.251
Nombre de vehicles retirats	15.439
<b>Menorca</b>	
Nombre de vehicles immobilitzats	211
Nombre de vehicles retirats	655
<b>Eivissa</b>	
Nombre de vehicles immobilitzats	788
Nombre de vehicles retirats	10.813
<b>Formentera</b>	
Nombre de vehicles immobilitzats	0
Nombre de vehicles retirats	154
<b>Illes Balears</b>	
Nombre de vehicles immobilitzats	4.250
Nombre de vehicles retirats	27.061

### 3.2.1. Dades generals de trànsit en les Illes Balears

Nombre d'etilòmetres propis	93
Nombre de vegades que altres organismes han cedit els seus etilòmetres	838
Nombre de cinemòmetres propis	440
Nombre de vegades que altres organismes han cedit els seus cinemòmetres	647
Nombre de conductors sancionats per conduir sota la influència de l'alcohol	1.758
Nombre de conductors sancionats per conduir sota la influència de drogues	1.456
Controls d'etilometria realitzats	26.122
Controls d'ús de sistemes de protecció realitzades casc, cinturó o elements de retenció infantil	707
Controls d'ús de telèfon mòbil	537
Controls de documentació de vehicles	1.945
Controls de transport escolar i de menors	184
Controls de verificació de tacògrafs	2
Controls de velocitat	3.651
Nombre de centres escolars	539
Nombre de policies que desenvolupen educació viària	104
Nombre de centres escolars on es realitzen programes d'educació viària	301
Nombre de centres per adults on es realitzen programes d'educació viària	6
Nombre d'altres centres on es realitzen programes d'educació viària	14
Estimació del nombre de persones que han passat per aquests programes	96.091

### 3.2.2. Activitats preventives en seguretat del trànsit

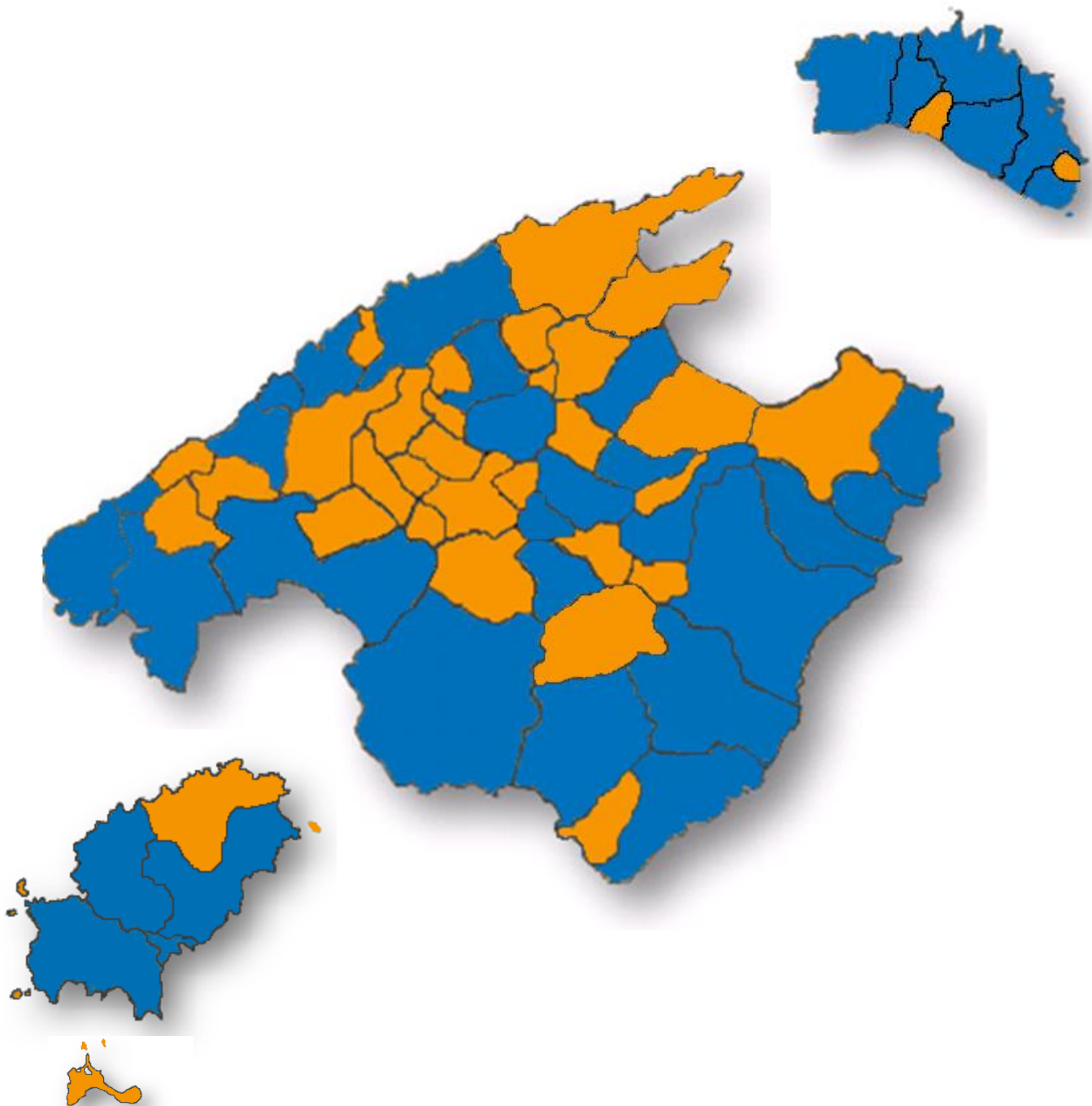
<b>Mallorca</b>	
Controls d'ús de sistemes de protecció.	544
Controls d'ús de telèfon mòbil	427
Controls de documentació de vehicles	1.355
Controls de transport escolar i de menors	129
Controls de verificació de tacògraf	2
Controls de velocitat	3.482
Nombre de centres escolars	437
Policies que desenvolupen educació viària.	68
Nombre de centres escolars on es realitza educació viària.	222
Nombre de centres per adults on es realitzen programes d'educació viària	3
Altres centres on es realitzen programes d'educació viària	6
Estimació del nombre de persones que han passat per aquests programes	80.533
<b>Menorca</b>	
Controls d'ús de sistemes de protecció.	106
Controls d'ús de telèfon mòbil	49
Controls de documentació de vehicles	123
Controls de transport escolar i de menors	25
Controls de verificació de tacògraf	0
Controls de velocitat	146
Nombre de centres escolars	42
Policies que desenvolupen educació viària.	20
Nombre de centres escolars on es realitza educació viària.	31
Nombre de centres per adults on es realitzen programes d'educació viària	3
Altres centres on es realitzen programes d'educació viària	4
Estimació del nombre de persones que han passat per aquests programes	3.374
<b>Eivissa</b>	
Controls d'ús de sistemes de protecció.	55
Controls d'ús de telèfon mòbil	58
Controls de documentació de vehicles	406
Controls de transport escolar i de menors	30
Controls de verificació de tacògraf	0
Controls de velocitat	23
Nombre de centres escolars	56
Policies que desenvolupen educació viària.	15
Nombre de centres escolars on es realitza educació viària.	44
Nombre de centres per adults on es realitzen programes d'educació viària	0
Altres centres on es realitzen programes d'educació viària	4
Estimació del nombre de persones que han passat per aquests programes	11.572

<b>Formentera</b>	
Controls d'ús de sistemes de protecció.	2
Controls d'ús de telèfon mòbil	3
Controls de documentació de vehicles	61
Controls de transport escolar i de menors	0
Controls de verificació de tacògraf	0
Controls de velocitat	0
Nombre de centres escolars	4
Policies que desenvolupen educació viària.	1
Nombre de centres escolars on es realitza educació viària.	4
Nombre de centres per adults on es realitzen programes d'educació viària	0
Altres centres on es realitzen programes d'educació viària	0
Estimació del nombre de persones que han passat per aquests programes	612

## 3.3.1. Víctimes en accidents de trànsit en vies urbanes per illes

<b>Mallorca</b>	<b>2023</b>	<b>2024</b>
Nombre d'implicats morts a 30 dies	16	15
Nombre d'implicats greus, menys greus i reservats	970	952
<b>Totals.....</b>	<b>986</b>	<b>967</b>
<b>Menorca</b>		
Nombre d'implicats morts a 30 dies	1	6
Nombre d'implicats greus, menys greus i reservats	222	191
<b>Totals.....</b>	<b>223</b>	<b>197</b>
<b>Eivissa</b>		
Nombre d'implicats morts a 30 dies	4	2
Nombre d'implicats greus, menys greus i reservats	470	291
<b>Totals.....</b>	<b>474</b>	<b>293</b>
<b>Formentera</b>		
Nombre d'implicats morts a 30 dies	0	0
Nombre d'implicats greus, menys greus i reservats	86	39
<b>Totals.....</b>	<b>86</b>	<b>39</b>
<b>Illes Balears</b>		
Nombre d'implicats morts a 30 dies	21	23
Nombre d'implicats greus, menys greus i reservats	1.748	1.473
<b>Totals.....</b>	<b>1.769</b>	<b>1.496</b>

### 3.3.2. Mapa d'intervencions de les policies locals per ràtio de més o menys de 10 accidents per cada 1.000 habitants



- Municipis amb actuacions de la Policia Local amb una ràtio superior a 10 accidents per 1.000 habitants
- Municipis amb actuacions de la Policia Local amb una ràtio inferior a 10 accidents per 1.000 habitants

**3.3.3. Intervencions accidents de trànsit realitzats per la policia local per illes**

<b>Mallorca</b>	<b>2023</b>	<b>2024</b>
Intervencions realitzades en accidents de trànsit en vies competència de les policies locals	10.394	9.801
Col·laboracions intervencions altres vies	1.006	723
<b>Totals.....</b>	<b>11.400</b>	<b>10.524</b>
<b>Menorca</b>		
Intervencions realitzades en accidents de trànsit en vies competència de les policies locals	1.167	1.268
Col·laboracions intervencions altres vies	216	288
<b>Totals.....</b>	<b>1.383</b>	<b>1.556</b>
<b>Eivissa</b>		
Intervencions realitzades en accidents de trànsit en vies competència de les policies locals	1.920	1.678
Col·laboracions intervencions altres vies	449	365
<b>Totals.....</b>	<b>2.369</b>	<b>2.043</b>
<b>Formentera</b>		
Intervencions realitzades en accidents de trànsit en vies competència de les policies locals	44	72
Col·laboracions intervencions altres vies	67	39
<b>Totals.....</b>	<b>111</b>	<b>111</b>
<b>Illes Balears</b>		
Intervencions realitzades en accidents de trànsit en vies competència de les policies locals	13.525	12.819
Col·laboracions intervencions altres vies	1.738	1.415
<b>Totals.....</b>	<b>15.263</b>	<b>14.234</b>

### 3.4. Intervencions penals en seguretat viària

<b>Mallorca</b>	
Conducció sota l'influència de begudes alcohòliques / drogues	707
Detinguts per negativa a proves legalment establertes	121
Detinguts per excés de velocitat	13
Detinguts per conducció negligent i conducció temerària	24
Detinguts per circular sense permís de conducció	207
<b>Menorca</b>	
Conducció sota l'influència de begudes alcohòliques / drogues	115
Detinguts per negativa a proves legalment establertes	7
Detinguts per excés de velocitat	0
Detinguts per conducció negligent i conducció temerària	4
Detinguts per circular sense permís de conducció	45
<b>Eivissa</b>	
Conducció sota l'influència de begudes alcohòliques / drogues	272
Detinguts per negativa a proves legalment establertes	46
Detinguts per excés de velocitat	0
Detinguts per conducció negligent i conducció temerària	1
Detinguts per circular sense permís de conducció	145
<b>Formentera</b>	
Conducció sota l'influència de begudes alcohòliques / drogues	35
Detinguts per negativa a proves legalment establertes	5
Detinguts per excés de velocitat	0
Detinguts per conducció negligent i conducció temerària	3
Detinguts per circular sense permís de conducció	27
<b>Illes Balears</b>	
Conducció sota l'influència de begudes alcohòliques / drogues	1.129
Detinguts per negativa a proves legalment establertes	179
Detinguts per excés de velocitat	13
Detinguts per conducció negligent i conducció temerària	32
Detinguts per circular sense permís de conducció	424

### 3.5. Estadística per Consells de Coordinació d'accidents de trànsit amb ciclistes implicats i en vies competència de la policia local

CONSELL DE COORDINACIÓ DE MENORCA	Alaior	Ciutadella	Es Castell	Es Mercadal	Es Migjorn Gran	Ferrieres	Maó	Sant Lluís	Total
Accidents amb ciclistes implicats	2	18	0	1	0	0	5	1	<b>27</b>
Ciclistes morts en els 30 dies posteriors a l'accident.	0	0	0	0	0	0	0	0	<b>0</b>
Ciclistes ferits de pronòstic molt greu	0	0	0	0	0	0	0	0	<b>0</b>
Ciclistes ferits de pronòstic greu	1	0	0	1	0	0	0	0	<b>2</b>
Ciclistes ferits de pronòstic menys greu	0	11	0	0	0	4	3	0	<b>18</b>
Ciclistes ferits de pronòstic reservat	1	1	0	0	0	2	0	0	<b>4</b>

CONSELL DE COORDINACIÓ PITIÜS	Eivissa	Sant Antoni de Portmany	Sant Joan de Labritja.	Sant Josep de sa Talaià	Sant Josep Riu	Santa Eulàlia des Riu	Formentera	Total
Accidents amb ciclistes implicats	9	1	0	8	0	5		<b>23</b>
Ciclistes morts en els 30 dies posteriors a l'accident.	0	0	0	0	0	0		<b>0</b>
Ciclistes ferits de pronòstic molt greu	0	0	0	0	0	0		<b>0</b>
Ciclistes ferits de pronòstic greu	1	0	0	0	0	0		<b>1</b>
Ciclistes ferits de pronòstic menys greu	5	1	0	8	2	2		<b>18</b>
Ciclistes ferits de pronòstic reservat	0	0	0	0	0	3		<b>3</b>

CONSELL DE COORDINACIÓ DE TRAMUNTANA	Andratx	Banyalbufar	Bunyola	Deià	Escorca	Esporles	Estellencs	Fornalutx	Puigpunyent	Sóller	Valldemossa	Total
Accidents amb ciclistes implicats	3	0	2	1	11	0	0	0	0	16	11	<b>44</b>
Ciclistes morts en els 30 dies posteriors a l'accident.	0	0	0	0	0	0	0	0	0	0	0	<b>0</b>
Ciclistes ferits de pronòstic molt greu	0	0	1	1	5	0	0	0	0	0	0	<b>7</b>
Ciclistes ferits de pronòstic greu	0	0	0	0	8	0	0	0	0	5	6	<b>19</b>
Ciclistes ferits de pronòstic menys greu	0	0	1	0	26	0	0	0	0	5	2	<b>34</b>
Ciclistes ferits de pronòstic reservat	0	0	0	0	3	0	0	0	0	5	1	<b>9</b>

CONSELL DE COORDINACIÓ DEL RAIGUER	Alaró	Binissalem	Campanet	Consell	Inca	Lloseta	Mancor de la Vall	Santa Maria del Camí	Selva	Total
Accidents amb ciclistes implicats	0	3	3	4	17	1	0	5	12	<b>45</b>
Ciclistes morts en els 30 dies posteriors a l'accident.	0	0	0	0	0	0	0	0	0	<b>0</b>
Ciclistes ferits de pronòstic molt greu	0	0	0	0	0	0	0	0	0	<b>0</b>
Ciclistes ferits de pronòstic greu	0	0	0	0	3	0	0	0	0	<b>3</b>
Ciclistes ferits de pronòstic menys greu	0	3	2	1	14	0	0	0	1	<b>21</b>
Ciclistes ferits de pronòstic reservat	0	0	0	0	7	0	0	5	0	<b>12</b>

CONSELL DE COORDINACIÓ DEL NORD	Alcúdia	Búger	Sa Pobla	Santa Margalida	Muro	Pollença	Total
Accidents amb ciclistes implicats	3	0	6	5	7	9	<b>30</b>
Ciclistes morts en els 30 dies posteriors a l'accident.	0	0	0	0	0	0	<b>0</b>
Ciclistes ferits de pronòstic molt greu	0	0	0	0	0	0	<b>0</b>
Ciclistes ferits de pronòstic greu	0	0	0	0	0	0	<b>0</b>
Ciclistes ferits de pronòstic menys greu	3	0	0	18	0	0	<b>21</b>
Ciclistes ferits de pronòstic reservat	0	0	0	0	2	4	<b>6</b>

CONSELL DE COORDINACIÓ DEL PLA	Algaida	Ariany	Costitx	Lloret de Vstaiegre	Llubí	Maria Salut	Montuiri	Petra	Porrires	Sant Joan	Santa Eugènia	Sencelles	Sineu	Vilafranca de Bonany	Total
Accidents amb ciclistes implicats	3	0	0	0	0	2	3	2	2	0	0	4	3	0	<b>19</b>
Ciclistes morts en els 30 dies posteriors a l'accident.	0	0	0	0	0	0	0	0	0	0	0	0	0	0	<b>0</b>
Ciclistes ferits de pronòstic molt greu	0	0	0	0	0	0	0	0	0	0	0	1	0	0	<b>1</b>
Ciclistes ferits de pronòstic greu	0	0	0	0	0	0	0	0	0	0	0	1	0	0	<b>1</b>
Ciclistes ferits de pronòstic menys greu	1	0	0	0	0	2	3	0	2	0	0	1	0	0	<b>9</b>
Ciclistes ferits de pronòstic reservat	0	0	0	0	0	0	0	1	0	0	0	1	0	0	<b>2</b>

<b>CONSELL DE COORDINACIÓ METROPOLITÀ</b>	<b>Calvià</b>	<b>Llucmajor</b>	<b>Marratxí</b>	<b>Palma</b>	<b>Total</b>
Accidents amb ciclistes implicats	5	26	6	125	<b>162</b>
Ciclistes morts en els 30 dies posteriors a l'accident.	0	0	0	1	<b>1</b>
Ciclistes ferits de pronòstic molt greu	0	0	0	0	<b>0</b>
Ciclistes ferits de pronòstic greu	1	2	1	2	<b>6</b>
Ciclistes ferits de pronòstic menys greu	5	13	5	8	<b>31</b>
Ciclistes ferits de pronòstic reservat	0	7	0	2	<b>9</b>

<b>CONSELL DE COORDINACIÓ DEL SUD EST</b>	<b>Artà</b>	<b>Campos</b>	<b>Capdepera</b>	<b>Felanitx</b>	<b>Manacor</b>	<b>Llorenç des Cardassar</b>	<b>Llorenç des Sant</b>	<b>Santanyí</b>	<b>Ses Salines</b>	<b>Son Servera</b>	<b>Total</b>
Accidents amb ciclistes implicats	2	4	0	4	11	4	0	0	4	<b>29</b>	
Ciclistes morts en els 30 dies posteriors a l'accident.	0	0	0	0	0	0	0	0	0	<b>0</b>	
Ciclistes ferits de pronòstic molt greu	0	0	0	0	0	0	0	0	0	<b>0</b>	
Ciclistes ferits de pronòstic greu	0	0	0	0	1	0	0	0	0	<b>1</b>	
Ciclistes ferits de pronòstic menys greu	0	0	0	4	4	3	0	0	0	<b>11</b>	
Ciclistes ferits de pronòstic reservat	0	4	0	0	5	0	0	0	0	<b>9</b>	

## 4. SEGURETAT CIUTADANA

### 4.1. Dades globals

<b>Denúncies tramitades de seguretat ciutadana (*)</b>	
Nombre total de denúncies	12.734
Per consum / tinença de drogues	2.981
Actes d'identificació	1.833
Documentació d'armes	164
Admissió de menors	3
Excés d'horaris o tancament	243
Irregularitats en els registres d'activitats	413
Exhibició d'objectes perillosos	139
Desobediència	936
Alteració de la seguretat col·lectiva	987
Altres infraccions	5.035
Nombre de controls específics de seguretat ciutadana realitzats	4.233
<b>Denúncies tramitades per infraccions a les ordenances municipals (*)</b>	
Total denúncies interposades per infraccions a les ordenances municipals	15.037
<b>Actuacions penals en seguretat ciutadana no relacionades amb trànsit</b>	
Atestats/informes enviats directament al Jutjat	4.363
Diligències iniciades i després trameses a altres cossos i forces de seguretat	6.441
Informes judicials realitzats	4.866
Notificacions i gestions realitzades a requeriments dels jutjats (esbrinaments, desnonaments, etc.)	18.768
Actuacions en violència de gènere	1.695
<b>Actuacions penals en seguretat ciutadana. Detencions no relacionades amb trànsit</b>	
Detinguts enviats al Jutjat ( no trànsit)	400
Detinguts tramesos a altres cossos i forces de seguretat	1.702
Detinguts posats en llibertat	156
Detinguts per delictes i faltes contra les persones	386
Detinguts per delictes contra la llibertat sexual	46
Detinguts per delictes contra el patrimoni	379
Detinguts per delictes contra l'ordre públic	196
Detinguts per delictes contra la seguretat col·lectiva	118
Detinguts per altres actuacions Penals	505
Detinguts per ordre de recerca i presentació	73
Detinguts per actuacions en violència de gènere	651
<b>Junta Local de seguretat (**)</b>	
Està constituïda la Junta Local de Seguretat amb Reglament Normatiu	SI: 41, NO: 27
Nombre de sessions de la Junta Local de Seguretat l'any 2017	45

## 4.2. Detinguts globals CAIB

CAIB	2023	2024	Diferència
Detinguts en seguretat del trànsit	2.205	1.777	-19,41%
Detinguts en seguretat ciutadana (no trànsit)	1.722	2.258	+31,12%
<b>Nombre total de detinguts.....</b>	<b>2.927</b>	<b>4.035</b>	<b>+37,85%</b>

## 4.3. Detencions no relacionades amb trànsit. Tipologia dels delictes

Mallorca	2023	2024
Contra les persones	174	246
Contra la llibertat sexual	35	34
Contra el patrimoni	239	303
Contra l'ordre públic	190	165
Contra la seguretat col·lectiva	117	94
Altres actuacions penals	138	227
Ordre de recerca i presentació	36	53
Detencions relacionades amb actuacions de violència de gènere	581	534
<b>Totals.....</b>	<b>1.510</b>	<b>1.656</b>
Menorca		
Contra les persones	0	11
Contra la llibertat sexual	0	0
Contra el patrimoni	9	9
Contra l'ordre públic	5	14
Contra la seguretat col·lectiva	4	0
Altres actuacions penals	24	6
Ordre de recerca i presentació	0	3
Detencions relacionades amb actuacions de violència de gènere.	36	20
<b>Totals.....</b>	<b>78</b>	<b>63</b>
Eivissa		
Contra les persones	106	129
Contra la llibertat sexual.	4	12
Contra el patrimoni.	67	65
Contra l'ordre públic.	12	16
Contra la seguretat col·lectiva.	11	24
Altres actuacions penals (no trànsit).	183	268
Ordre de recerca i presentació.	22	17
Detencions relacionades amb actuacions de violència de gènere.	75	96
<b>Totals.....</b>	<b>480</b>	<b>627</b>

<b>Formentera</b>	<b>2023</b>	<b>2024</b>
Contra les persones	0	0
Contra la llibertat sexual.	0	0
Contra el patrimoni.	0	2
Contra l'ordre públic.	0	1
Contra la seguretat col·lectiva.	0	0
Altres actuacions penals (no trànsit).	2	4
Ordre de recerca i presentació.	1	0
Detencions relacionades amb actuacions de violència de gènere.	0	1
<b>Totals.....</b>	<b>3</b>	<b>8</b>

<b>Illes Balears</b>	<b>2023</b>	<b>2024</b>
Contra les persones	280	386
Contra la llibertat sexual.	39	46
Contra el patrimoni.	315	379
Contra l'ordre públic.	207	196
Contra la seguretat col·lectiva.	132	118
Altres actuacions penals (no trànsit).	347	505
Ordre de recerca i presentació.	59	73
Detencions relacionades amb actuacions de violència de gènere.	692	651
<b>Totals.....</b>	<b>2.071</b>	<b>2.354</b>