



**Govern de les
Illes Balears**

Consellera de Presidència
i Administracions Públiques

MEMÒRIA D'ACTIVITATS de les Polícies Locals de les Illes Balears

2023

Institut de Seguretat Pública de les Illes Balears

Font: dades facilitades per les Polícies Locals de les Illes Balears

POLICIA LOCAL



Índex

INFORMACIÓ GENERAL SOBRE LA POLICIA LOCAL DE LES ILLES BALEARS

Distribució dels serveis policials a les Illes Balears	5
Distribució dels cossos de la policia local per illes	5
Mapa d'implantació de la policia local a les Illes Balears	6
Municipis de les Illes Balears amb cos de policia local per illes i categories	7
Municipis de les Illes Balears sense cos de policia local per illes i categories	10
Total efectius de les policies locals de les Illes Balears	10
Ratio d'agents en els municipis amb cos de policia local	11
Ratio d'agents en els municipis sense cos de policia local	12
Mapa de serveis de policia local segons ràtio per cada 1.000 habitants	13
Municipis de les Illes Balears i la distribució en funció del nombre d'agents per cada 1.000 habitants	14
Gràfica del nombre de policies per municipi	14
Piràmide d'edat dels diferents cossos de policia local de les Illes Balears	15
Gràfica per gènere	17
Parc mòbil. Nombre i tipologia dels vehicles policials	18
Armament i material de defensa	19
Material per a emergències mèdiques	20

REQUERIMENTS D'URGÈNCIA I ATENCIÓ AL CIUTADÀ

Policies que disposen de telèfon 092	21
Policies que disposen d'accés a l'112	21
Requeriments d'urgència dels ciutadans	22
Horaris d'atenció als ciutadans	23
Nombre de dependències policials	23
Qualitat del servei	24

SEGURETAT DEL TRÀNSIT

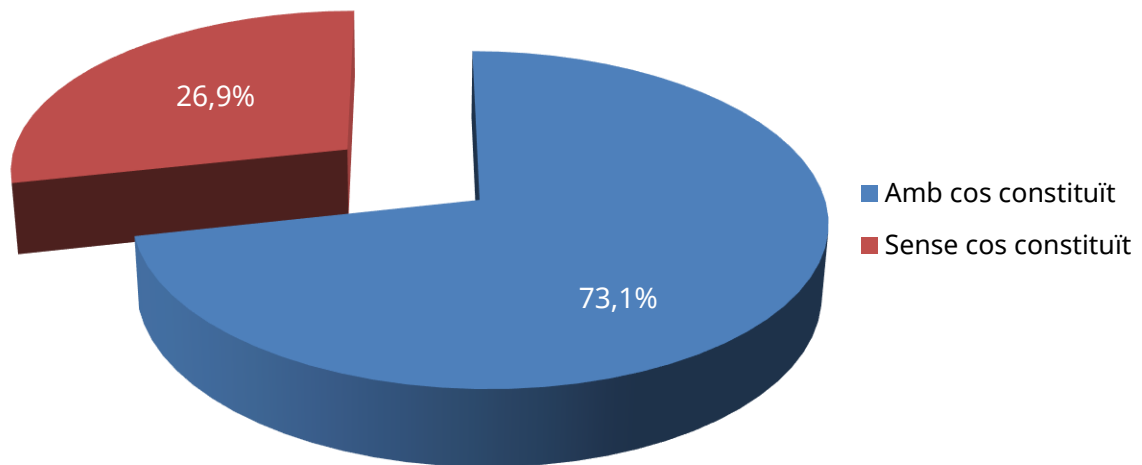
Tipologia de les denúncies formulades per les policies locals a les IB	25
Tipologia de les denúncies per illes	26
Immobilitzacions i retirades de vehicles	27
Dades generals de trànsit a les Illes Balears	27
Activitats preventives en seguretat del trànsit	28
Víctimes en accidents de trànsit en vies urbanes per illes	30
Mapa de la ratio d'intervencions de les PPLL per cada 1.000 habitants	31
Intervencions accidents de trànsit realitzats per la policia local per illes	32
Intervencions penals en seguretat viària	33
Estadística d'accidents de trànsit amb ciclistes implicats per	
Consells de Coordinació	34

SEGURETAT CIUTADANA

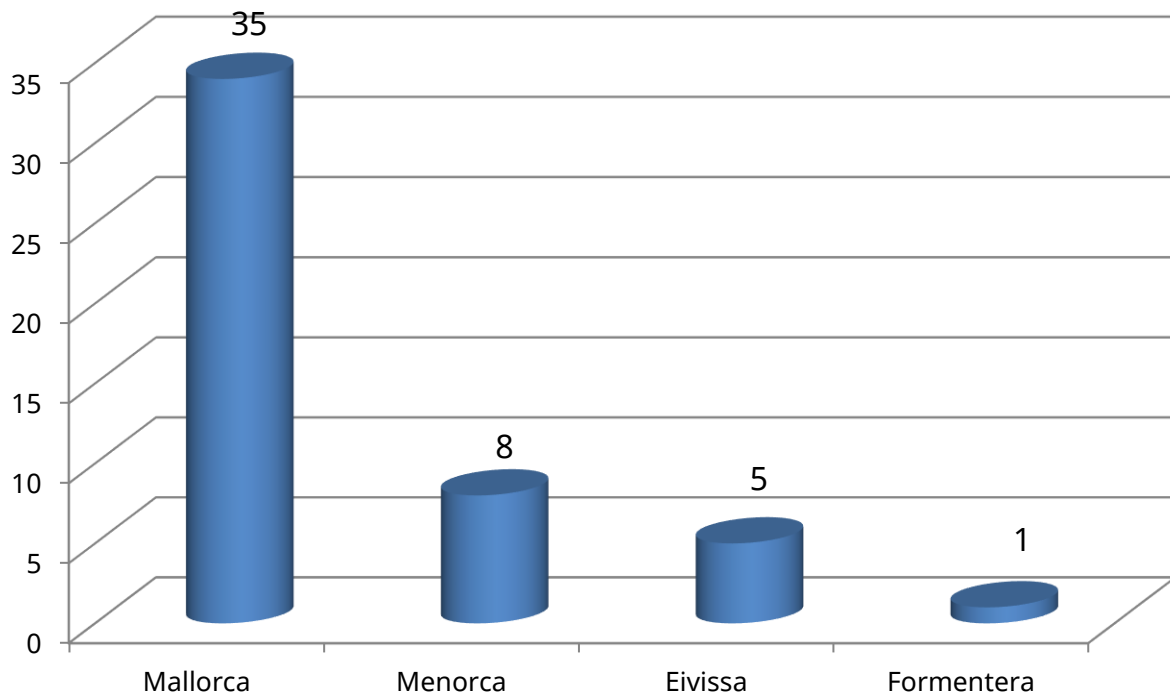
Seguretat ciutadana. Dades globals	38
Detencions globals en les Illes Balears	39
Detencions. Tipologia dels delictes	39

1. INFORMACIÓ GENERAL SOBRE LA POLICIA LOCAL DE LES ILLES BALEARS

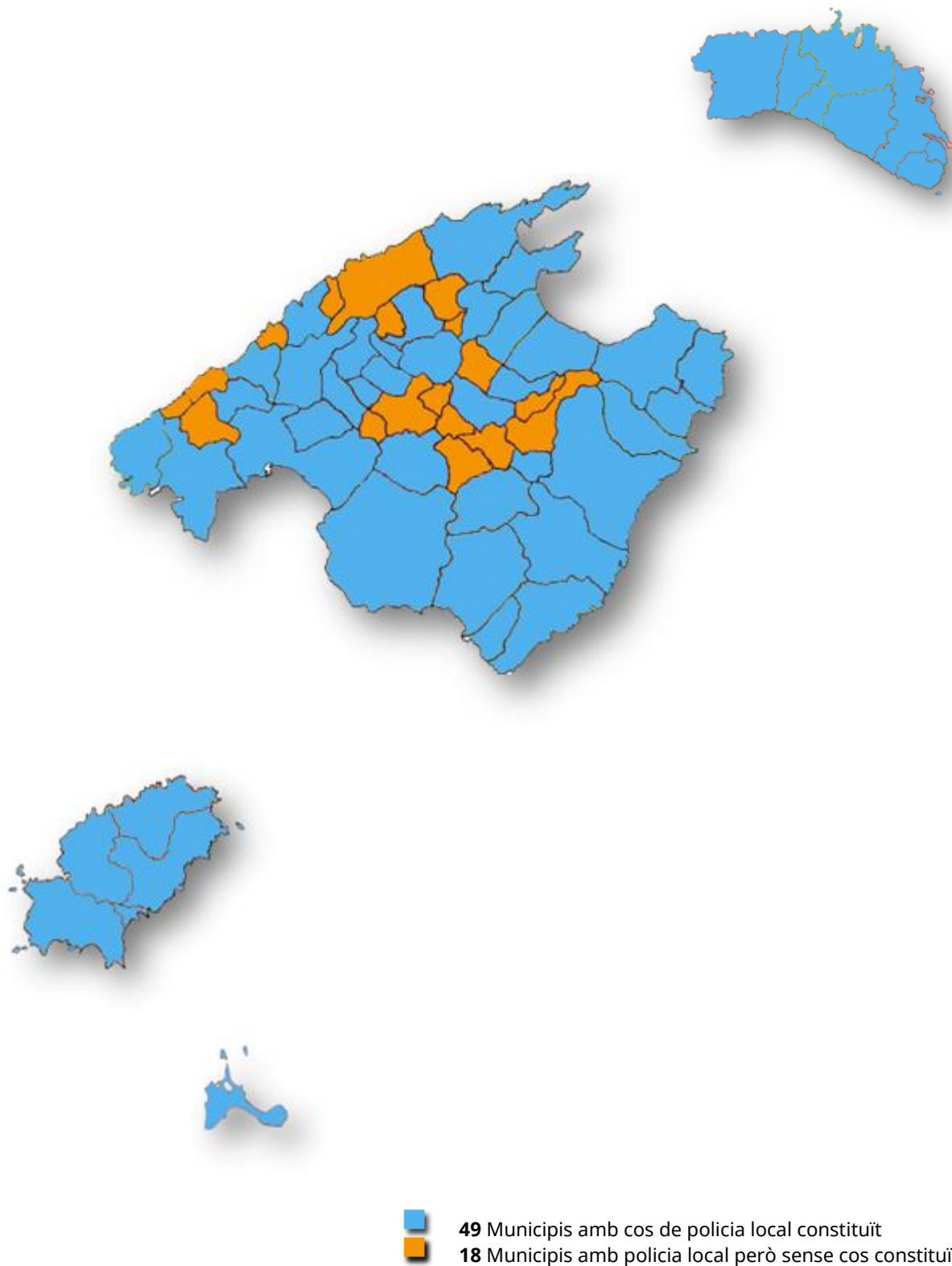
1.1.1. Distribució dels serveis policials a les Illes Balears



1.1.2. Distribució dels cossos de la policia local per illes



1.1.3. Mapa d'implantació de la policia local a les Illes Balears



1.1.4. Municipis amb cos de policia local. Plantilla per categories professionals a MALLORCA

	Intendents		Comissaris		Majors		Inspectors		Subinspectors		Oficials		Policies		Policies Auxiliars		2 ^a act. amb destinació		2 ^a act. Sense destinació	
	H	D	H	D	H	D	H	D	H	D	H	D	H	D	H	D	H	D	H	D
Alaró	0	0	0	0	0	0	0	0	0	0	1	1	7	3	0	0	0	0	0	0
Alcúdia	0	0	0	0	0	0	0	0	2	0	9	0	39	3	0	0	0	0	0	0
Algaida	0	0	0	0	0	0	0	0	0	0	0	0	7	0	0	0	1	0	0	0
Andratx	0	0	0	0	0	0	1	0	2	0	9	0	39	1	0	0	1	0	0	0
Artà	0	0	0	0	0	0	0	0	1	0	2	0	9	3	0	0	0	0	0	0
Binissalem	0	0	0	0	0	0	0	0	0	0	0	0	10	2	0	0	0	0	0	0
Bunyola	0	0	0	0	0	0	0	0	0	0	2	0	6	1	0	0	0	0	0	0
Calvià	0	0	0	0	1	1	4	0	8	1	25	1	121	30	0	0	0	0	0	0
Campos	0	0	0	0	0	0	0	0	1	0	4	0	21	0	0	0	2	1	0	0
Capdepera	0	0	0	0	0	0	0	0	1	0	5	0	31	5	0	0	0	0	0	0
Consell	0	0	0	0	0	0	0	0	0	0	0	0	4	0	0	0	0	0	0	0
Esporles	0	0	0	0	0	0	0	0	0	0	1	0	5	0	0	0	0	0	0	0
Felanitx	0	0	0	0	0	0	0	0	2	0	6	0	21	8	0	0	0	0	0	0
Inca	0	0	0	0	0	0	0	0	1	0	8	0	41	7	0	0	0	0	0	0
Lloseta	0	0	0	0	0	0	0	0	0	0	1	0	9	0	0	0	0	0	0	0
Llucmajor	0	0	0	0	0	0	1	0	2	0	6	1	72	7	0	1	9	0	0	0
Manacor	0	0	0	0	0	0	4	0	3	0	9	1	68	13	0	0	1	0	0	0
Maria de la Salut	0	0	0	0	0	0	0	0	0	0	1	0	3	0	0	0	0	0	0	0
Marratxí	0	0	0	0	0	0	1	0	0	0	7	2	46	7	0	0	0	0	0	0
Muro	0	0	0	0	0	0	0	0	1	0	3	0	12	3	0	0	0	0	0	0
Palma	1	0	1	1	2	0	5	0	16	1	43	5	612	93	0	0	10	2	2	0
Pollença	0	0	0	0	0	0	0	0	1	0	4	0	28	6	0	0	6	0	0	0
Porreres	0	0	0	0	0	0	0	0	0	0	0	0	7	0	0	0	0	0	0	0
Sa Pobla	0	0	0	0	0	0	0	0	1	0	2	0	12	2	0	0	2	0	0	1
Sant Llorenç des Cardassar	0	0	0	0	0	0	1	0	0	0	4	0	27	5	0	0	0	0	0	0
Santa Margalida	0	0	0	0	0	0	0	0	1	0	1	0	17	6	0	0	1	0	0	0
Santa Maria del Camí	0	0	0	0	0	0	0	0	0	0	2	0	9	4	0	0	0	0	0	0
Santanyí	0	0	0	0	0	0	0	0	0	0	6	0	26	3	0	0	3	0	0	0
Selva	0	0	0	0	0	0	0	0	0	0	1	0	2	0	0	0	0	0	0	0
Ses Salines	0	0	0	0	0	0	0	0	1	0	2	0	13	0	0	0	0	0	0	0

Sineu	0	0	0	0	0	0	0	0	0	0	2	0	2	0	0	0	0	0	0	0
Sóller	0	0	0	0	0	0	0	0	0	0	4	0	20	3	0	0	0	0	0	0
Son Servera	0	0	0	0	0	0	0	0	1	0	5	0	28	0	0	0	0	0	0	0
Valldemossa	0	0	0	0	0	0	0	0	0	0	1	0	7	1	0	0	0	0	0	0
Vilafranca de Bonany	0	0	0	0	0	0	0	0	0	0	1	0	2	0	0	0	0	0	0	0
Total: 1.901	1	0	1	1	3	1	17	0	45	2	177	11	1.383	216	0	1	36	3	2	1

1.1.5. Municipis amb cos de policia local. Plantilla per categories professionals a MENORCA

	Intendents		Comissaris		Majors		Inspectors		Subinspectors		Oficials		Policies		Policies Auxiliars		2 ^a act. Amb destinació		2 ^a act. Sense destinació	
	H	D	H	D	H	D	H	D	H	D	H	D	H	D	H	D	H	D	H	D
Alaior	0	0	0	0	0	0	0	0	1	0	4	1	17	2	0	0	0	1	0	0
Ciutadella	0	0	0	0	0	0	1	0	3	0	7	0	32	7	0	0	13	2	0	0
Es Castell	0	0	0	0	0	0	0	0	1	0	3	0	15	0	0	0	0	0	1	1
Es Mercadal	0	0	0	0	0	0	0	0	1	0	3	0	11	1	0	0	3	1	0	0
Es Migjorn Gran	0	0	0	0	0	0	0	0	0	0	1	0	3	0	0	0	0	0	0	0
Ferrerries	0	0	0	0	0	0	0	0	0	0	1	0	8	1	0	0	0	0	4	0
Maó	0	0	0	0	0	0	1	0	0	0	4	0	27	14	0	0	1	0	0	0
Sant Lluís	0	0	0	0	0	0	0	0	1	0	3	0	12	3	0	0	2	1	0	0
Total: 219	0	0	0	0	0	0	2	0	7	0	26	1	125	28	0	0	19	5	5	1

1.1.6. Municipis amb cos de policia local. Plantilla per categories professionals a EIVISSA

	Intendents		Comissaris		Majors		Inspectors		Subinspectors		Oficials		Policies		Policies Auxiliars		2 ^a act. Amb destinació		2 ^a act. Sense destinació	
	H	D	H	D	H	D	H	D	H	D	H	D	H	D	H	D	H	D	H	D
Eivissa	0	0	0	0	0	0	0	0	0	0	8	3	71	8	0	0	0	0	0	0
Sant Antoni de Portmany	0	0	0	0	0	0	0	0	2	0	4	0	39	4	0	0	0	0	1	0
Sant Joan de Labritja	0	0	0	0	0	0	0	0	0	0	1	0	5	0	0	0	0	0	0	0
Sant Josep de sa Talaia	0	0	0	0	0	0	0	0	1	0	7	0	35	6	0	0	0	0	0	0
Santa Eulària des Riu	0	0	0	0	0	0	0	0	2	0	7	0	45	6	0	0	0	0	0	0
Total: 255	0	0	0	0	0	0	0	0	5	0	27	3	195	24	0	0	0	0	1	0

1.1.7. Municipis amb cos de policia local. Plantilla per categories professionals a FORMENTERA

	Intendents		Comissaris		Majors		Inspectors		Subinspectors		Oficials		Policies		Policies Auxiliars		2 ^a act. Amb destinació		2 ^a act. Sense destinació	
	H	D	H	D	H	D	H	D	H	D	H	D	H	D	H	D	H	D	H	D
Total: 21	0	0	0	0	0	0	0	0	0	0	3	0	12	2	0	0	0	2	1	1

1.1.8. Municipis amb policia local però sense cos constituït. Plantilla per categories professionals a MALLORCA

	Oficials		Policies		Policies Auxiliars		2ª act. Amb destinació		2ª act. Sense destinació	
	H	D	H	D	H	D	H	D	H	D
Ariany	0	0	1	0	0	0	0	0	0	0
Banyalbufar	0	0	1	0	0	0	0	0	0	0
Búger	0	0	1	0	0	0	0	0	0	0
Campanet	0	0	4	0	0	0	0	0	0	0
Costitx	0	0	1	0	0	0	0	0	0	0
Deià	0	0	3	0	0	0	0	0	0	0
Escorca	0	0	2	0	0	0	0	0	0	0
Estellencs	0	0	1	0	0	0	0	0	0	0
Fornalutx	0	0	2	0	0	0	0	0	0	0
Lloret de Vistalegre	0	0	2	0	0	0	0	0	0	0
Llubí	0	0	2	0	0	0	0	0	1	0
Mancor de la Vall	0	0	2	0	0	0	0	0	0	0
Montuïri	0	0	2	0	0	0	0	0	0	0
Petra	0	0	3	0	0	0	0	0	0	0
Puigpunyent	0	0	2	0	0	0	0	0	0	0
Sant Joan	0	0	2	0	0	0	0	0	0	0
Santa Eugènia	0	0	2	0	0	0	0	0	0	0
Sencelles	1	0	4	1	0	0	0	0	0	0
Total: 40	1	0	37	1	0	0	0	0	1	0

1.1.9. Total efectius en les Illes Balears

	Intendents		Comissaris		Majors		Inspectors		Subinspectors		Oficials		Policies		Policies Auxiliars		2ª act. Amb destinació		2ª act. Sense destinació	
	H	D	H	D	H	D	H	D	H	D	H	D	H	D	H	D	H	D	H	D
TOTAL :	1	0	1	1	3	1	19	0	57	2	234	15	1.752	271	0	1	55	10	10	3

1.1.10. Ratio d'agents per cada 1.000 habitants en els municipis amb cos de policia local i menys de 20.000 habitants *

Municipis	Habitants	Ratio
Alaior	9.748	2,67
Alaró	5.909	2,03
Algaida	6.170	1,30
Andratx	11.833	4,48
Artà	8.208	1,83
Binissalem	9.172	1,31
Bunyola	7.286	1,24
Campos	11.763	2,47
Capdepera	12.340	3,40
Consell	4.304	0,93
Es Castell	7.670	2,48
Es Mercadal	5.939	3,37
Es Migjorn Gran	1.563	2,56
Esporles	5.236	1,15
Felanitx	18.592	1,99
Ferrerries	5.051	1,98
Formentera	11.171	1,70
Lloseta	6.378	1,57
Maria de la Salut	2.336	1,71
Muro	7.825	2,43
Pollença	17.279	2,60
Porreres	5.741	1,22
Sa Pobla	14.164	1,34
Sant Joan de Labritja	6.838	0,88
Sant Llorenç des Cardassar	9.227	4,01
Sant Lluís	7.019	3,13
Santa Margalida	13.160	1,98
Santa Maria del Camí	7.552	1,99
Santanyí	12.480	3,04
Selva	4.289	0,70
Ses Salines	5.044	3,17
Sineu	4.369	0,92
Sóller	13.610	1,98
Son Servera	11.932	2,85
Valldemossa	2.037	4,42
Vilafranca de Bonany	3.699	0,81

(*) D'acord amb el Decret 40/2019: La ràtio recomanable és d'1,7 policies per cada 1.000 habitants, calculada posant en relació la població INE a data 1/1/2023 amb la plantilla de policia local (excepte els agents en segona activitat sense destí)

1.1.11. Ratio d'agents per cada 1.000 habitants en els municipis amb cos de policia local i més de 20.000 habitants *

Municipis	Habitants	Ratio
Alcúdia	21.322	2,49
Calvià	53.162	3,61
Ciutadella	31.443	2,07
Eivissa	51.996	1,73
Inca	34.577	1,65
Llucmajor	39.040	2,54
Manacor	46.395	2,13
Maó	29.902	1,57
Marratxí	39.440	1,60
Palma	423.350	1,87
Sant Antoni de Portmany	28.237	1,74
Sant Josep de sa Talaia	29.506	1,66
Santa Eulària des Riu	41.228	1,46

(*) D'acord amb el Decret 40/2019: La ràtio recomanable és d'1,5 policies per cada 1.000 habitants, calculada posant en relació la població INE a data 1/1/2023 amb la plantilla de policia local (excepte els agents en segona activitat sense destí)

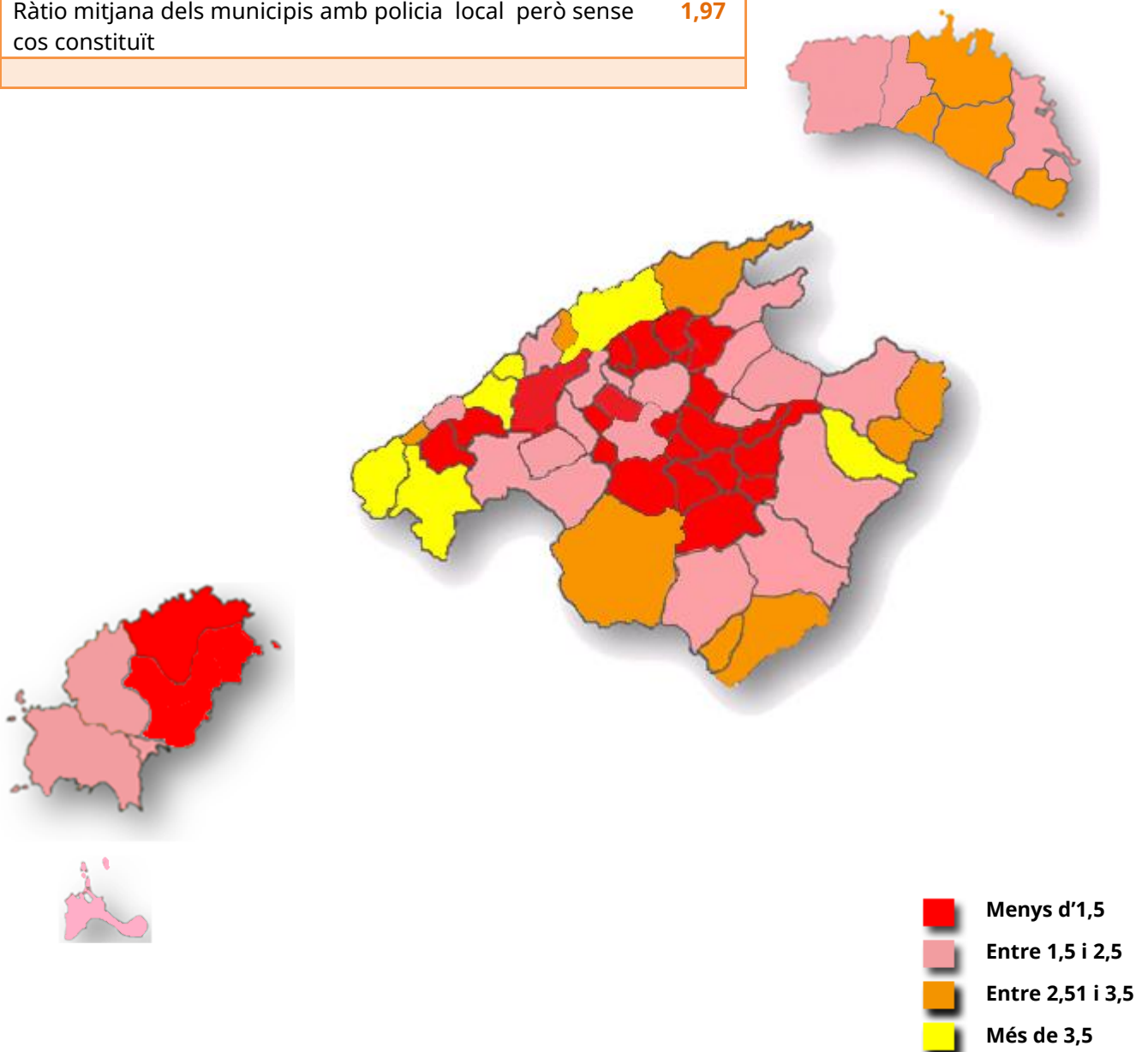
1.1.12. Ratio d'agents per cada 1.000 habitants en els municipis amb policia local però sense cos constituït *

Municipis	Habitants	Ràtio
Ariany	963	1,04
Banyalbufar	577	1,73
Búger	1.148	0,87
Campanet	2.790	1,43
Costitx	1.490	0,67
Deià	675	4,44
Escorca	194	10,31
Estellencs	359	2,79
Fornalutx	717	2,79
Lloret de Vistalegre	1.589	1,26
Llubí	2.438	0,82
Mancor de la Vall	1.639	1,22
Montuïri	3.144	0,64
Petra	3.118	0,96
Puigpunyent	2.055	0,97
Sant Joan	2.195	0,91
Santa Eugènia	1.843	1,09
Sencelles	3.795	1,58

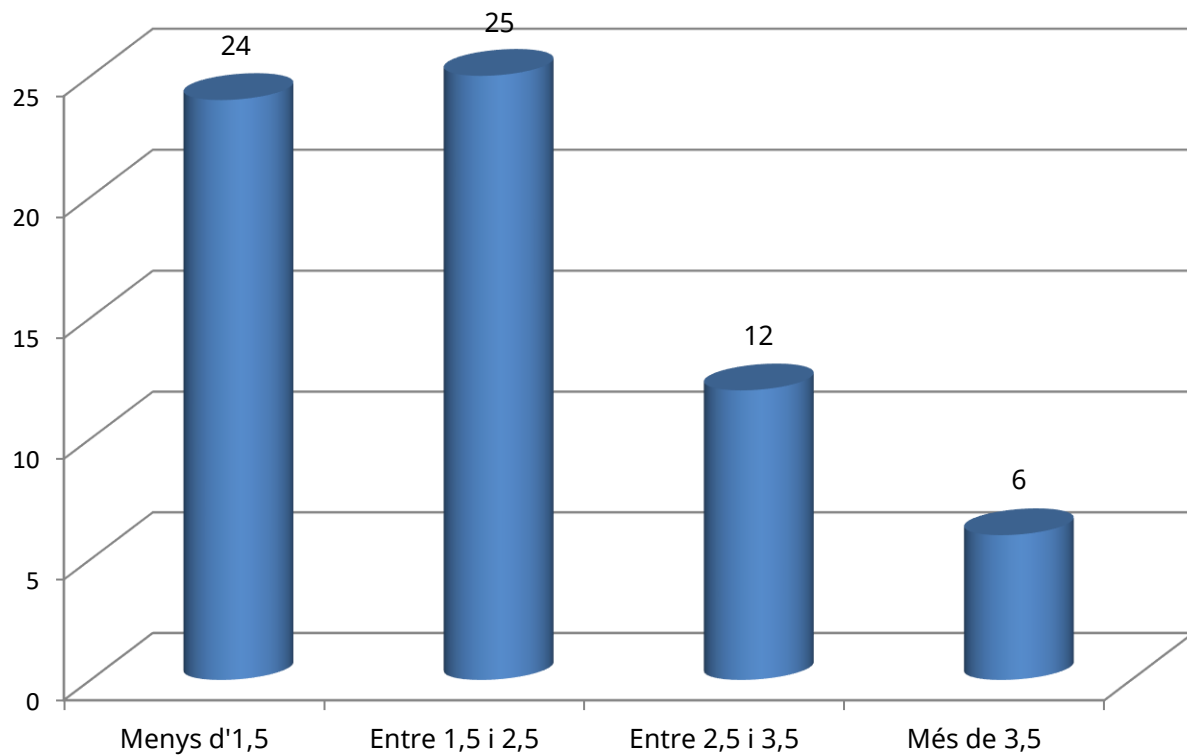
(*) D'acord amb el Decret 40/2019: La ràtio recomanable és d'1,7 policies per cada 1.000 habitants, calculada posant en relació la població INE a data 1/1/2023 amb la plantilla de policia local (excepte els agents en segona activitat sense destí)

1.1.13. Mapa de serveis de policia local segons la ràtio d'agents per cada 1.000 hab.

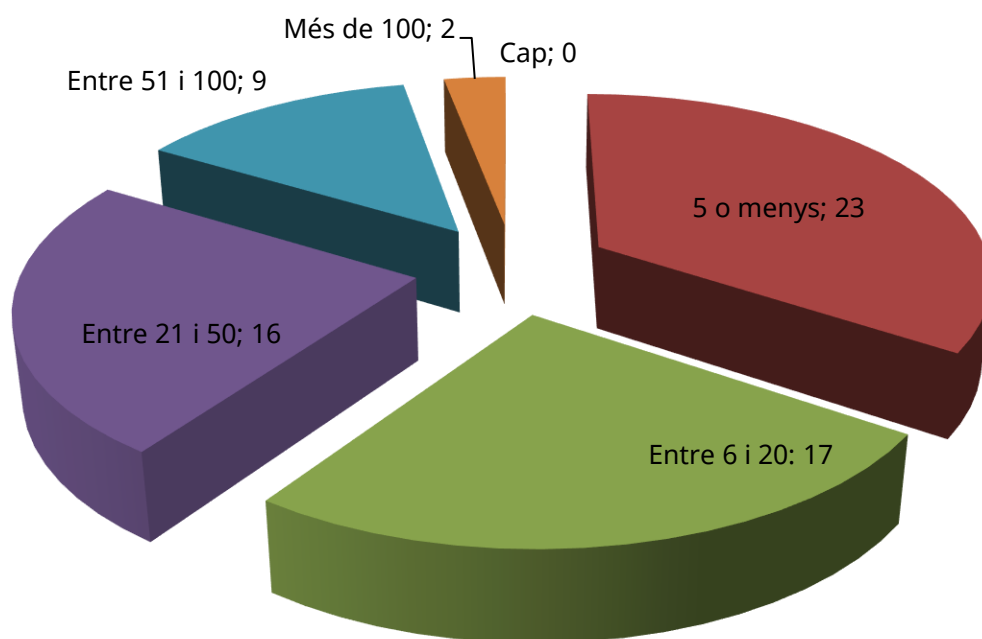
Conjunt de la CAIB	Ràtio
Ràtio mitjana dels municipis amb més de 20.000 habitants i amb cos de policia local	2,01
Ràtio mitjana dels municipis amb menys de 20.000 habitants i amb cos de policia local	2,16
Ràtio mitjana dels municipis amb policia local però sense cos constituït	1,97



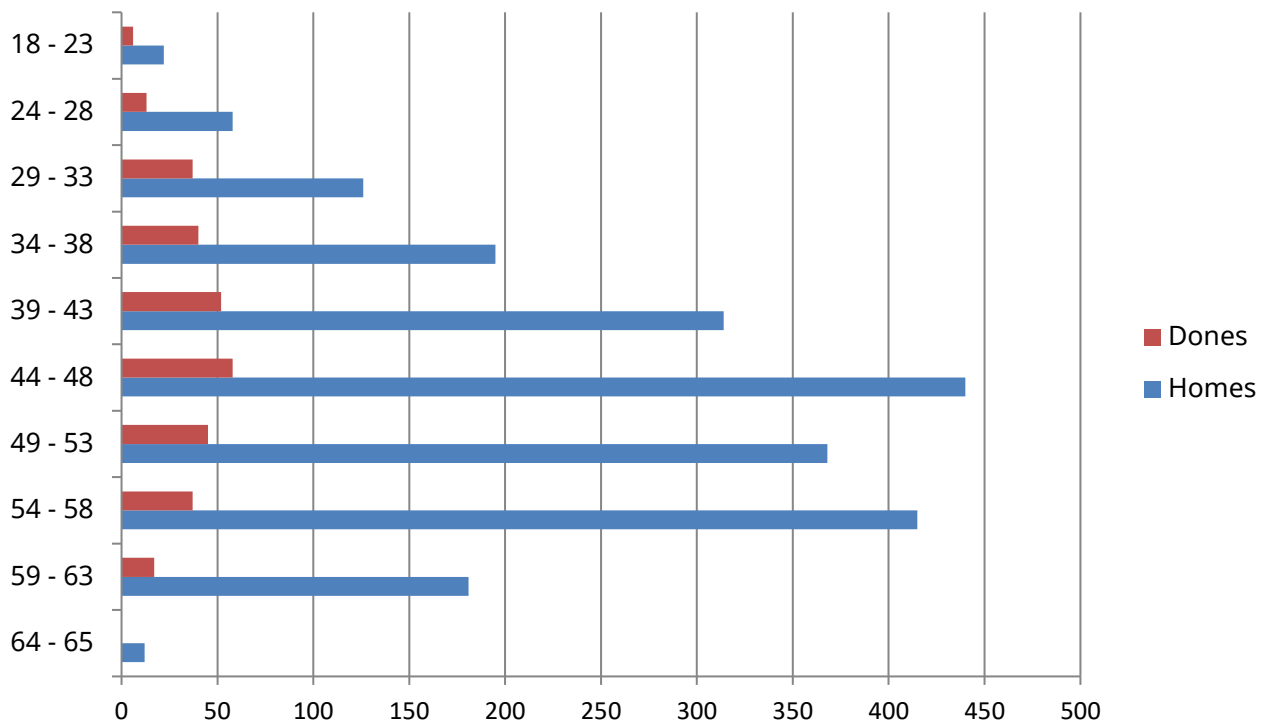
1.1.14. Municipis de les Illes Balears i la seva distribució en funció del nombre d'agents per cada 1.000 habitants



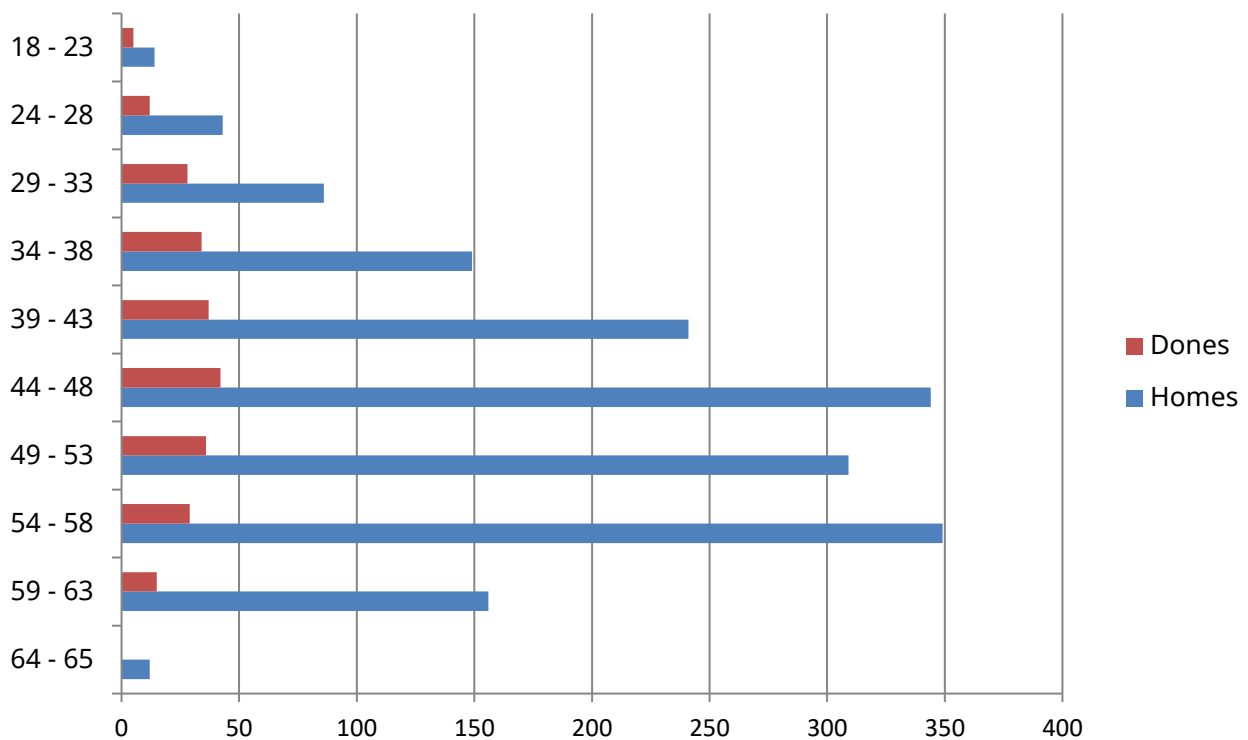
1.1.15. Gràfica del nombre de policies per municipi



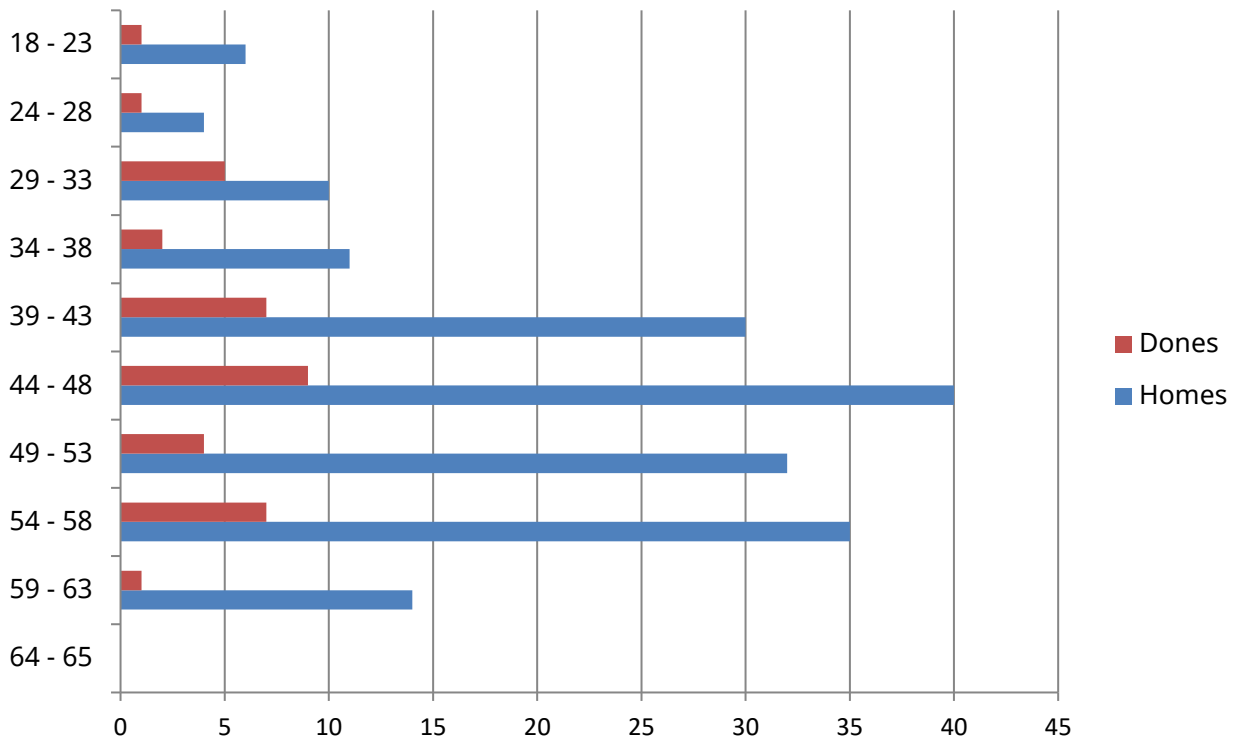
1.2.1. Piràmide d'edat dels cossos de policia local de les Illes Balears



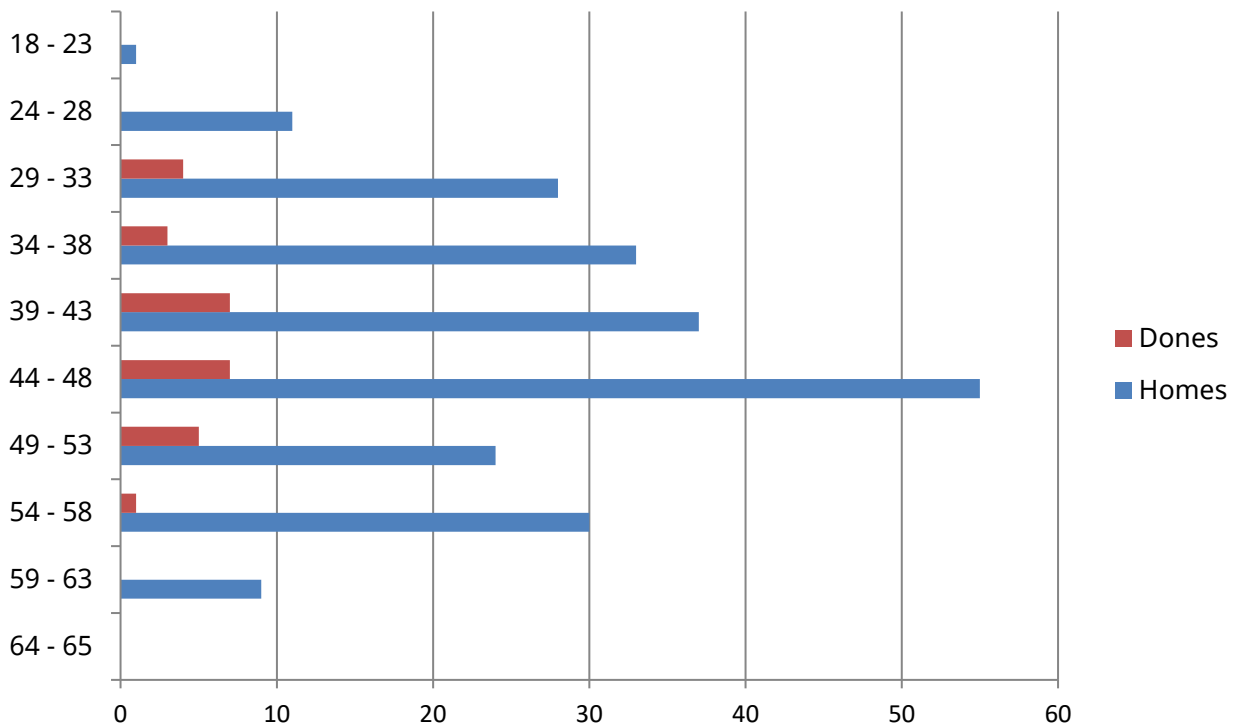
1.2.2. Piràmide d'edat dels cossos de policia local de Mallorca



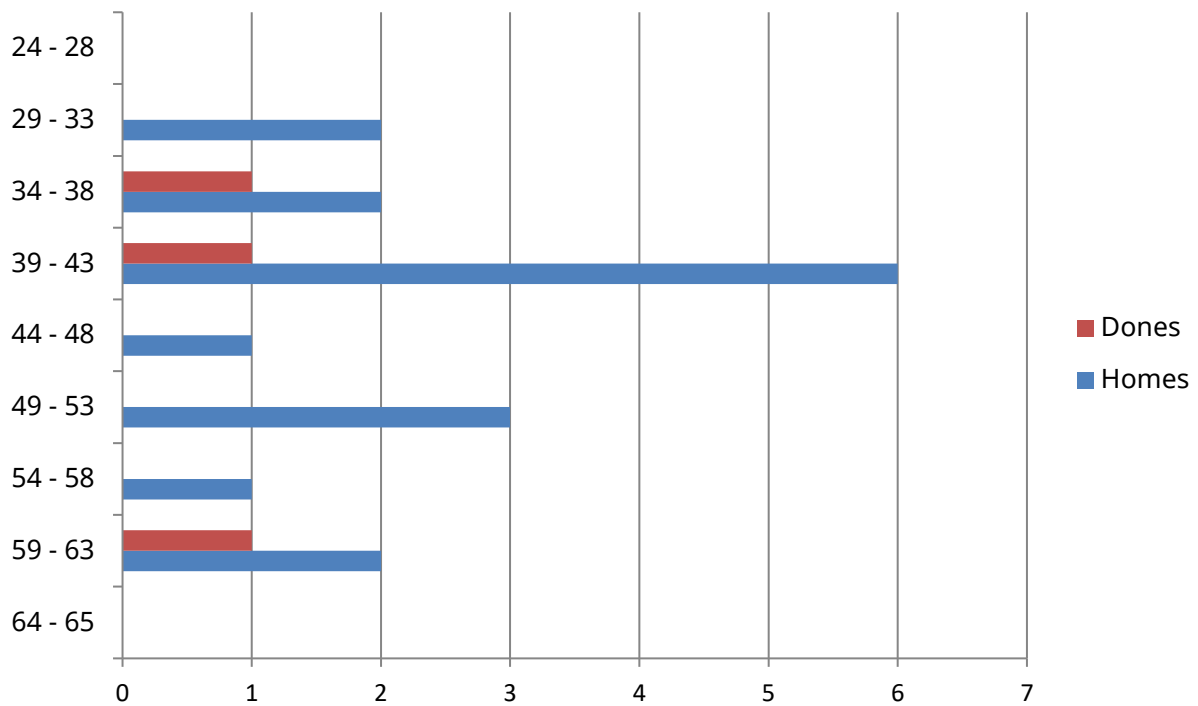
1.2.3. Piràmide d'edat dels cossos de policia local de Menorca



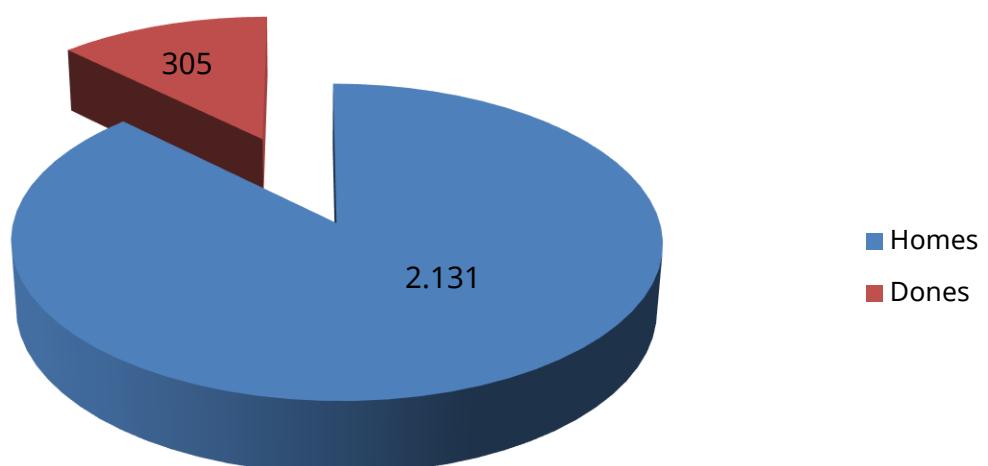
1.2.4. Piràmide d'edat dels cossos de policia local d'Eivissa



1.2.5. Piràmide d'edat dels cos de policia local de Formentera

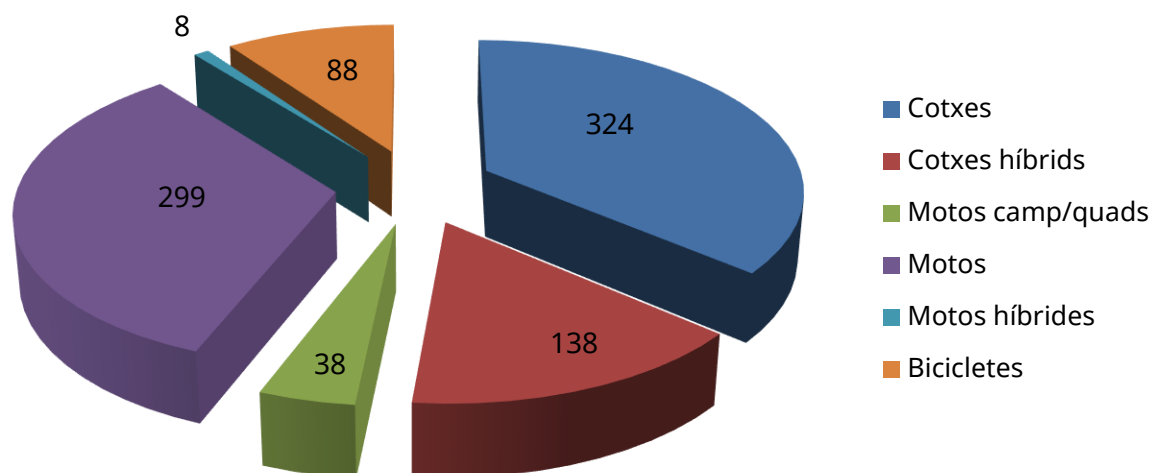


1.2.6. Gràfica per gènere



1.3. Parc mòbil. Nombre i tipologia dels vehicles policials

Vehicles

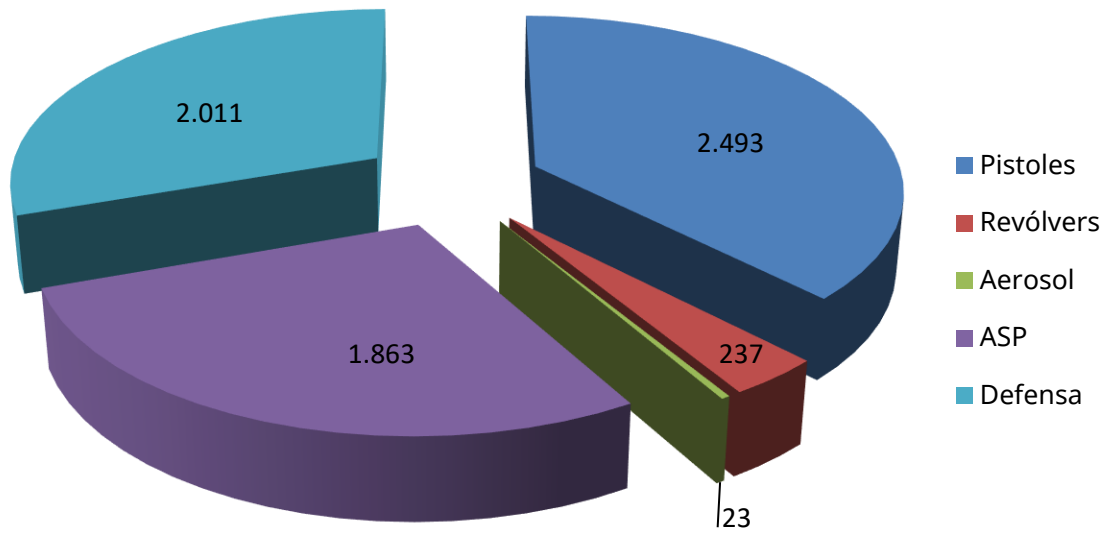


Mallorca			
Correspon un vehicle per cada	2,83	agents.	En total hi ha 685 vehicles
Menorca			
Correspon un vehicle per cada	3,00	agents.	En total hi ha 73 vehicles
Eivissa			
Correspon un vehicle per cada	1,98	agents.	En total hi ha 129 vehicles
Formentera			
Correspon un vehicle per cada	2,63	agents.	En total hi ha 8 vehicles
Illes Balears			
Correspon un vehicle per cada	2,7	agents.	En total hi ha 895 vehicles

Antiguitat mitja dels vehicles amb motor de combustió interna		
	Cotxes	Motos
Mallorca	7	7
Menorca	9	12
Eivissa	6	5
Formentera	11	8
Illes Balears	7	7

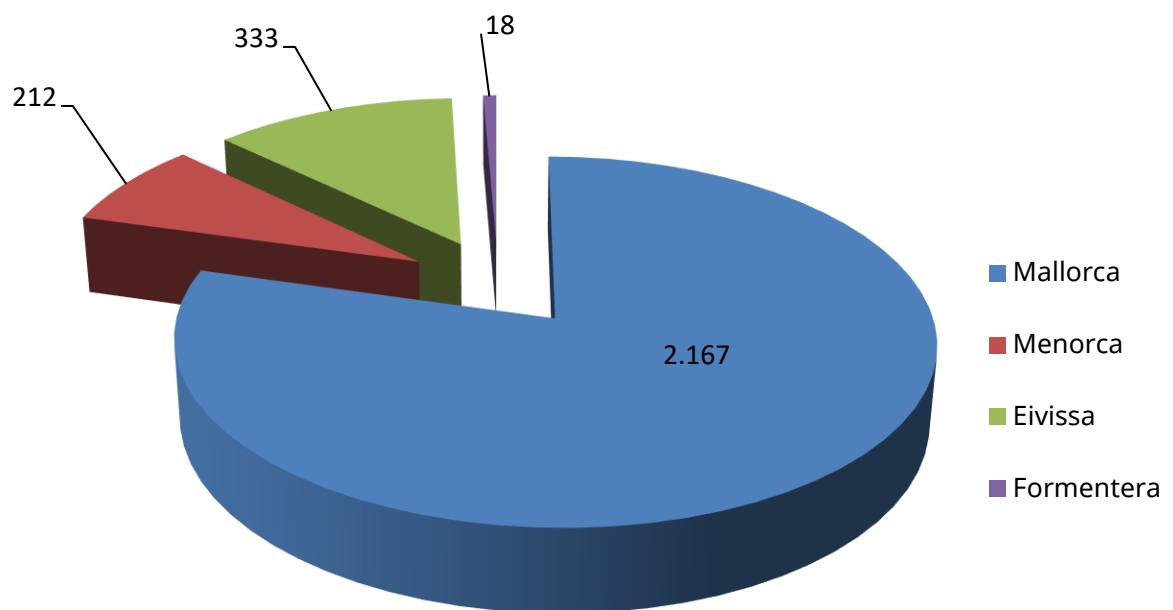
*De la resta de tipus de vehicles no és pot calcular una mitjana representativa ja que no hi ha prou municipis que en tinguin

1.4. Armament i material de defensa



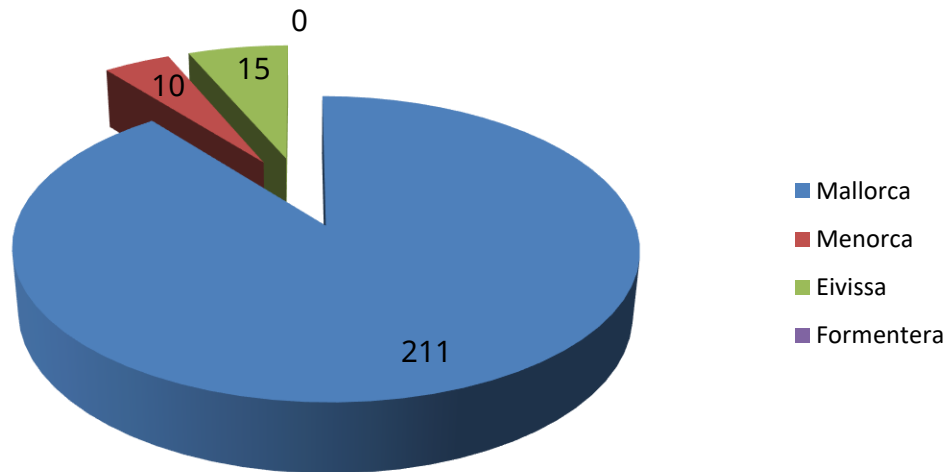
(*) Només les armes oficials dels policies locals

Armes de Foc per Illes

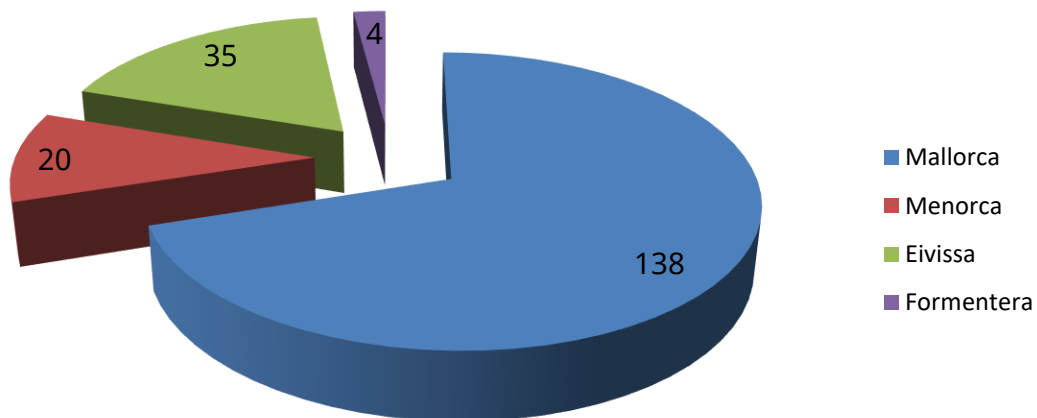


1.5.1. Material per a emergències mèdiques

Oxidoc



Desfibrilador

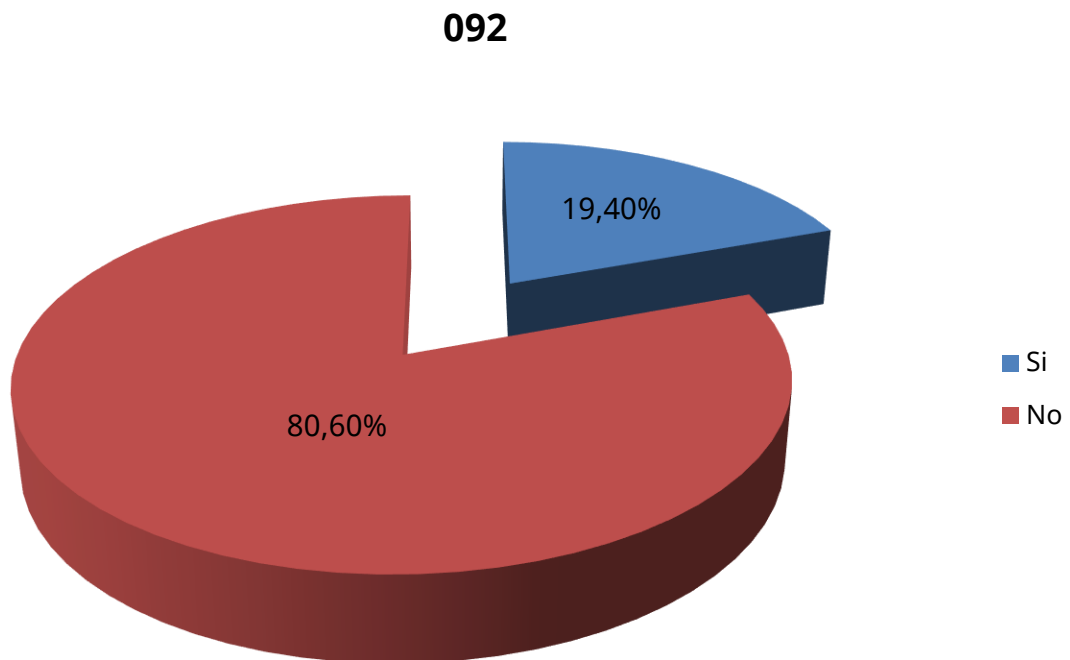


1.5.2. Agents formats per utilitzar el desfibril·lador:

Mallorca	Menorca	Eivissa	Formentera
822	160	173	18

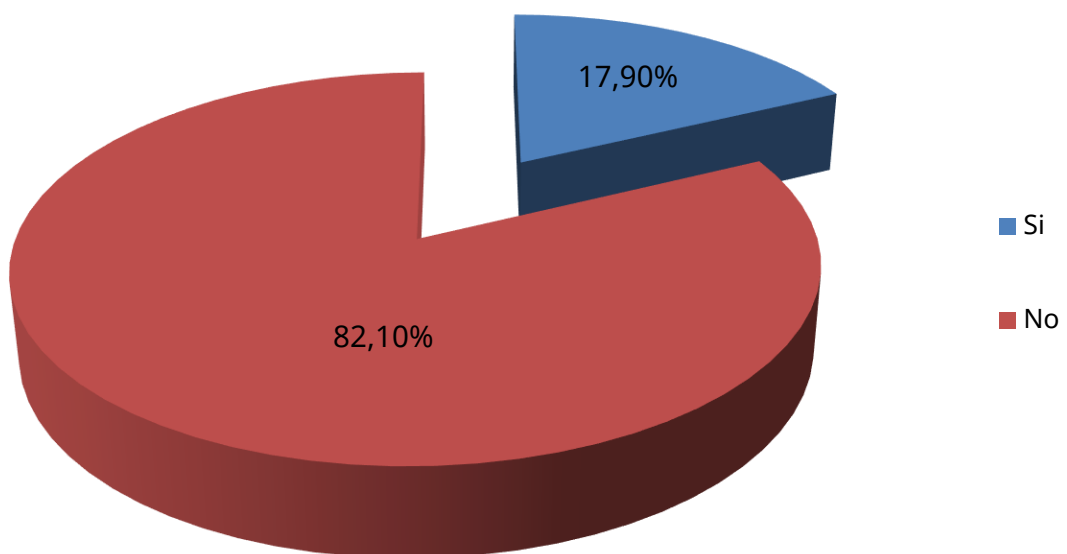
2. REQUERIMENTS D'URGÈNCIA I ATENCIÓ AL CIUTADÀ

2.1. Polícies que disposen de telèfon 092

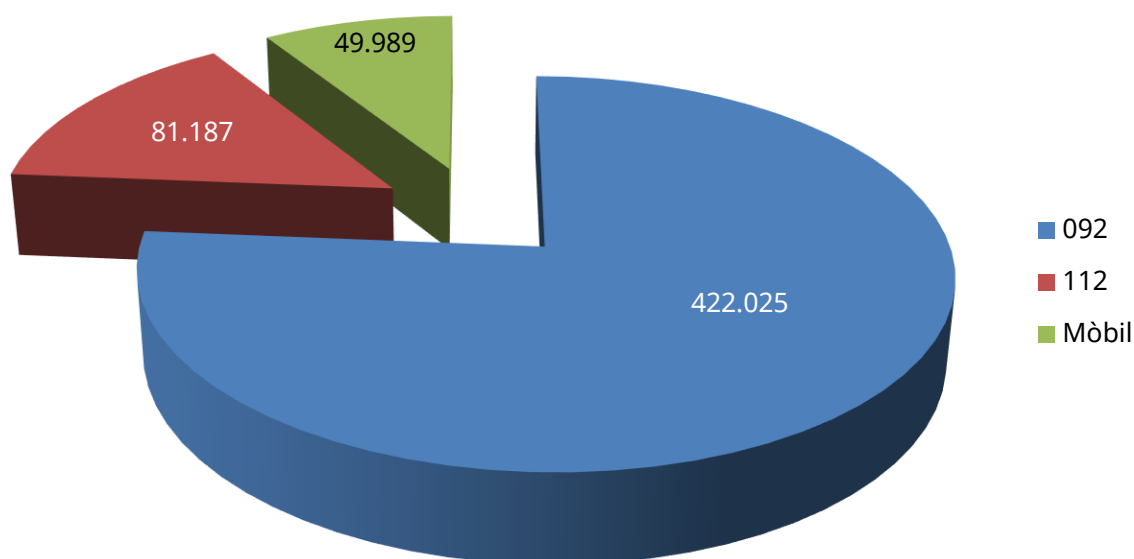


2.2. Polícies que disposen de connexió informàtica al Servei d'emergències 112

Connexió informàtica a 112



2.3. Requeriments d'urgència dels ciutadans

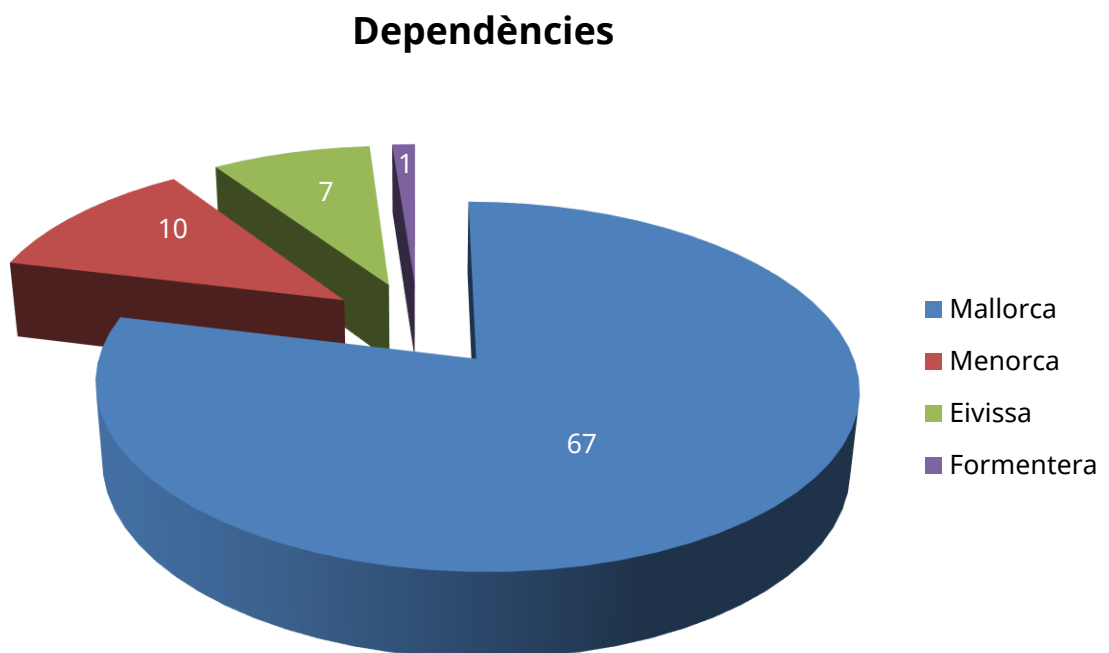


Mallorca	
Cridades rebudes a la policia local	267.686
Cridades rebudes al 112	27.388
Cridades rebudes al telèfon mòbil policia	57.013
Menorca	
Cridades rebudes a la policia local	95.522
Cridades rebudes al 112	4.295
Cridades rebudes al telèfon mòbil policia	1.743
Eivissa	
Cridades rebudes a la policia local	94.761
Cridades rebudes al 112	19.590
Cridades rebudes al telèfon mòbil policia	169
Formentera	
Cridades rebudes a la policia local	735
Cridades rebudes al 112	0
Cridades rebudes al telèfon mòbil policia	0
Illes Balears	
Cridades rebudes a la policia local	458.704
Cridades rebudes al 112	51.273
Cridades rebudes al telèfon mòbil policia	58.925

2.4. Horaris d'atenció

Mallorca	SI	NO
Plantilles que garanteixen un servei d'atenció de 24 hores contínues.	21	32
Menorca		
Plantilles que garanteixen un servei d'atenció de 24 hores contínues.	6	2
Eivissa		
Plantilles que garanteixen un servei d'atenció de 24 hores contínues.	4	1
Formentera		
Plantilles que garanteixen un servei d'atenció de 24 hores contínues.	0	1
Illes Balears		
Plantilles que garanteixen un servei d'atenció de 24 hores contínues.	31	36

2.5. Nombre de dependències policials

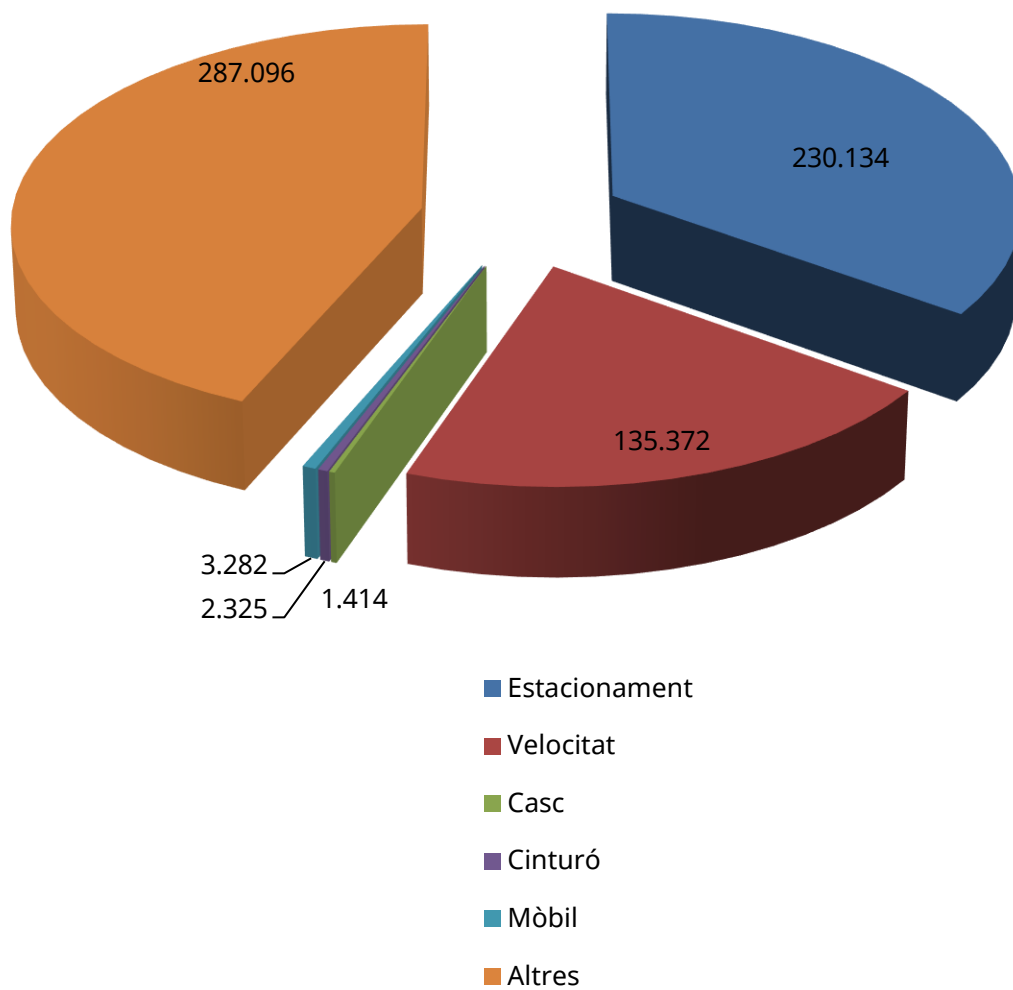


2.6. Qualitat del servei

Mallorca	SI	NO
Teniu qualque tipus de procediment de recepció de queixes i / o suggeriments	43	9
Menorca		
Teniu qualque tipus de procediment de recepció de queixes i / o suggeriments	7	1
Eivissa		
Teniu qualque tipus de procediment de recepció de queixes i / o suggeriments	4	1
Formentera		
Teniu qualque tipus de procediment de recepció de queixes i / o suggeriments	0	1
Illes Balears		
Teniu qualque tipus de procediment de recepció de queixes i / o suggeriments	54	12

3. SEGURETAT DEL TRÀNSIT

3.1.1. Tipologia de les denúncies formulades per les policies locals a les Illes Balears



3.1.2. Tipologia de les denúncies per illes

Mallorca	
Estacionament indegut	191.965
Excés de velocitat	120.367
No emprar casc de seguretat	1.124
No emprar cinturó de seguretat	1.584
Parlar amb telèfon mòbil	2.229
Altres denúncies	249.145
Total.....	566.414
Menorca	
Estacionament indegut	17.482
Excés de velocitat	1.506
No emprar casc de seguretat	32
No emprar cinturó de seguretat	151
Parlar amb telèfon mòbil	253
Altres denúncies	5.189
Total.....	21.993
Eivissa	
Estacionament indegut	18.640
Excés de velocitat	12.735
No emprar casc de seguretat	241
No emprar cinturó de seguretat	571
Parlar amb telèfon mòbil	782
Altres denúncies	32.664
Total.....	65.633
Formentera	
Estacionament indegut	2.047
Excés de velocitat	764
No emprar casc de seguretat	17
No emprar cinturó de seguretat	19
Parlar amb telèfon mòbil	18
Altres denúncies	98
Total.....	2.963
Illes Balears	
Estacionament indegut	156.570
Excés de velocitat	162.204
No emprar casc de seguretat	1.298
No emprar cinturó de seguretat	1.947
Parlar amb telèfon mòbil	3.953
Altres denúncies	356.933
Total.....	682.905

3.1.3. Immobilitzacions i retirades de vehicles

Mallorca	
Nombre de vehicles immobilitzats	3.035
Nombre de vehicles retirats	15.831
Menorca	
Nombre de vehicles immobilitzats	207
Nombre de vehicles retirats	1.109
Eivissa	
Nombre de vehicles immobilitzats	701
Nombre de vehicles retirats	10.943
Formentera	
Nombre de vehicles immobilitzats	0
Nombre de vehicles retirats	697
Illes Balears	
Nombre de vehicles immobilitzats	3.943
Nombre de vehicles retirats	28.580

3.2.1. Dades generals de trànsit en les Illes Balears

Nombre d'etilòmetres propis	85
Nombre de vegades que altres organismes han cedit els seus etilòmetres	84
Nombre de cinemòmetres propis	22
Nombre de vegades que altres organismes han cedit els seus cinemòmetres	331
Nombre de conductors sancionats per conduir sota la influència de l'alcohol	2.043
Nombre de conductors sancionats per conduir sota la influència de drogues	773
Controls d'etilometria realitzats	19.334
Controls d'ús de sistemes de protecció realitzades casc, cinturó o elements de retenció infantil	711
Controls d'ús de telèfon mòbil	506
Controls de documentació de vehicles	2.829
Controls de transport escolar i de menors	174
Controls de verificació de tacògrafs	6
Controls de velocitat	4.145
Nombre de centres escolars	563
Nombre de policies que desenvolupen educació viària	108
Nombre de centres escolars on es realitzen programes d'educació viària	368
Nombre de centres per adults on es realitzen programes d'educació viària	1
Nombre d'altres centres on es realitzen programes d'educació viària	7
Estimació del nombre de persones que han passat per aquests programes	56.846

3.2.2. Activitats preventives en seguretat del trànsit

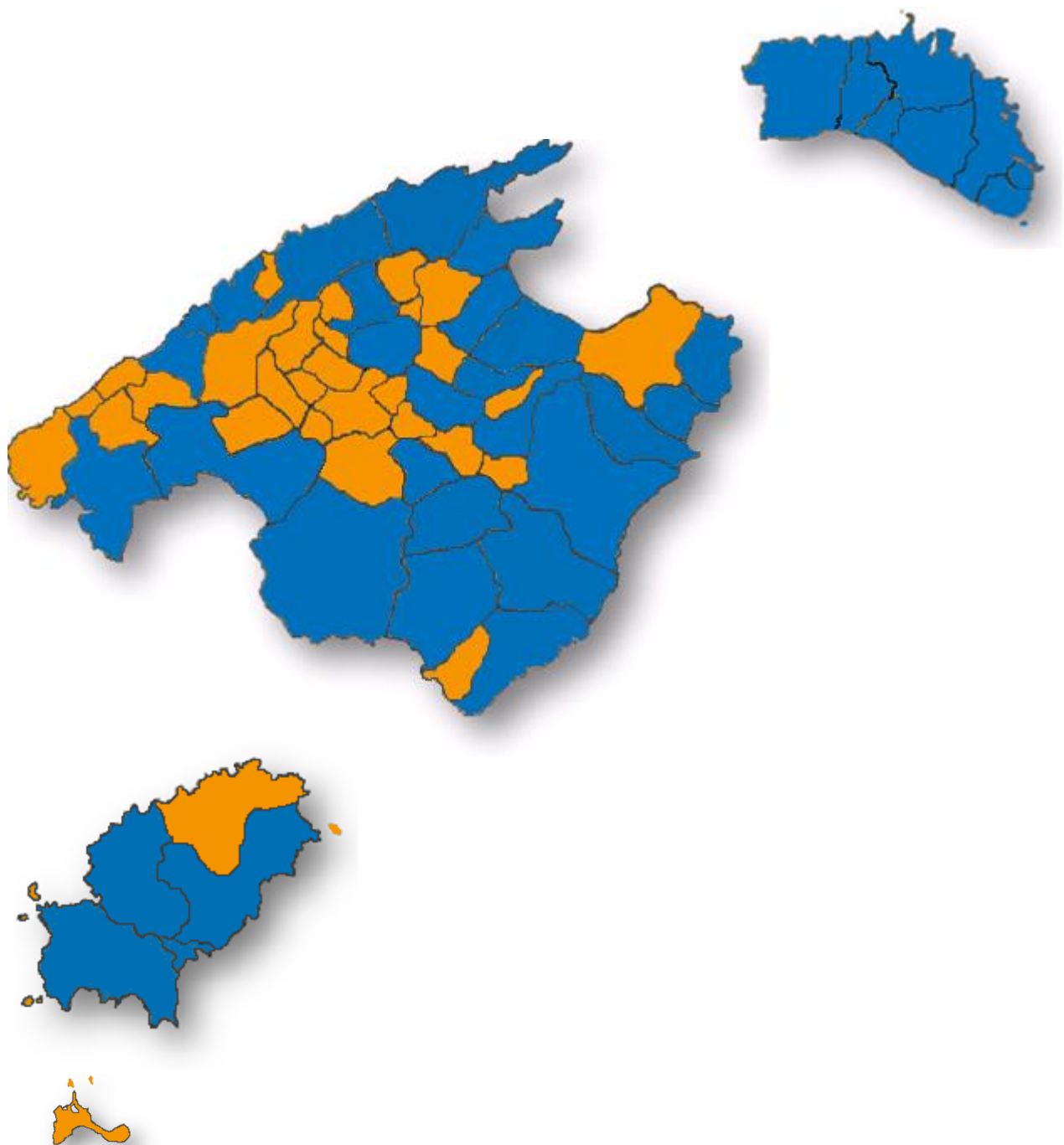
Mallorca	
Controls d'ús de sistemes de protecció.	408
Controls d'ús de telèfon mòbil	230
Controls de documentació de vehicles	1.701
Controls de transport escolar i de menors	151
Controls de verificació de tacògraf	6
Controls de velocitat	3.831
Nombre de centres escolars	463
Policies que desenvolupen educació viària.	70
Nombre de centres escolars on es realitza educació viària.	292
Nombre de centres per adults on es realitzen programes d'educació viària	1
Altres centres on es realitzen programes d'educació viària	7
Estimació del nombre de persones que han passat per aquests programes	47.419
Menorca	
Controls d'ús de sistemes de protecció.	247
Controls d'ús de telèfon mòbil	232
Controls de documentació de vehicles	623
Controls de transport escolar i de menors	15
Controls de verificació de tacògraf	0
Controls de velocitat	186
Nombre de centres escolars	41
Policies que desenvolupen educació viària.	21
Nombre de centres escolars on es realitza educació viària.	21
Nombre de centres per adults on es realitzen programes d'educació viària	0
Altres centres on es realitzen programes d'educació viària	0
Estimació del nombre de persones que han passat per aquests programes	953
Eivissa	
Controls d'ús de sistemes de protecció.	546
Controls d'ús de telèfon mòbil	40
Controls de documentació de vehicles	458
Controls de transport escolar i de menors	6
Controls de verificació de tacògraf	0
Controls de velocitat	88
Nombre de centres escolars	55
Policies que desenvolupen educació viària.	16
Nombre de centres escolars on es realitza educació viària.	55
Nombre de centres per adults on es realitzen programes d'educació viària	0
Altres centres on es realitzen programes d'educació viària	0
Estimació del nombre de persones que han passat per aquests programes	7.795

Formentera	
Controls d'ús de sistemes de protecció.	2
Controls d'ús de telèfon mòbil	4
Controls de documentació de vehicles	47
Controls de transport escolar i de menors	2
Controls de verificació de tacògraf	0
Controls de velocitat	40
Nombre de centres escolars	4
Policies que desenvolupen educació viària.	1
Nombre de centres escolars on es realitza educació viària.	4
Nombre de centres per adults on es realitzen programes d'educació viària	0
Altres centres on es realitzen programes d'educació viària	0
Estimació del nombre de persones que han passat per aquests programes	679

3.3.1. Víctimes en accidents de trànsit en vies urbanes per illes

Mallorca	2022	2023
Nombre d'implicats morts a 30 dies	6	16
Nombre d'implicats greus, menys greus i reservats	1.157	970
Totals.....	1.163	986
Menorca		
Nombre d'implicats morts a 30 dies	1	1
Nombre d'implicats greus, menys greus i reservats	211	222
Totals.....	212	223
Eivissa		
Nombre d'implicats morts a 30 dies	2	4
Nombre d'implicats greus, menys greus i reservats	546	470
Totals.....	548	474
Formentera		
Nombre d'implicats morts a 30 dies	0	0
Nombre d'implicats greus, menys greus i reservats	58	86
Totals.....	58	86
Illes Balears		
Nombre d'implicats morts a 30 dies	9	21
Nombre d'implicats greus, menys greus i reservats	1.972	1.748
Totals.....	1.981	1.769

3.3.2. Mapa d'intervencions de les policies locals per ràtio de més o menys de 10 accidents per cada 1.000 habitants



- Municipis amb actuacions de la Policia Local amb una ràtio superior a 10 accidents per 1.000 habitants
- Municipis amb actuacions de la Policia Local amb una ràtio inferior a 10 accidents per 1.000 habitants

3.3.3. Intervencions accidents de trànsit realitzats per la policia local per illes

Mallorca	2022	2023
Intervencions realitzades en accidents de trànsit en vies competència de les policies locals	9.850	10.394
Col·laboracions intervencions altres vies	851	1.006
Totals.....	10.701	11.400
Menorca		
Intervencions realitzades en accidents de trànsit en vies competència de les policies locals	1.288	1.167
Col·laboracions intervencions altres vies	156	216
Totals.....	1.444	1.383
Eivissa		
Intervencions realitzades en accidents de trànsit en vies competència de les policies locals	1.888	1.920
Col·laboracions intervencions altres vies	358	449
Totals.....	2.246	2.369
Formentera		
Intervencions realitzades en accidents de trànsit en vies competència de les policies locals	76	44
Col·laboracions intervencions altres vies	44	67
Totals.....	120	111
Illes Balears		
Intervencions realitzades en accidents de trànsit en vies competència de les policies locals	13.102	13.525
Col·laboracions intervencions altres vies	1.409	1.738
Totals.....	14.511	15.263

3.4. Intervencions penals en seguretat viària

Mallorca	
Conducció sota l'influència de begudes alcohòliques / drogues	1.223
Detinguts per negativa a proves legalment establertes	113
Detinguts per excés de velocitat	22
Detinguts per conducció negligent i conducció temerària	45
Detinguts per circular sense permís de conducció	228
Menorca	
Conducció sota l'influència de begudes alcohòliques / drogues	148
Detinguts per negativa a proves legalment establertes	11
Detinguts per excés de velocitat	0
Detinguts per conducció negligent i conducció temerària	0
Detinguts per circular sense permís de conducció	61
Eivissa	
Conducció sota l'influència de begudes alcohòliques / drogues	302
Detinguts per negativa a proves legalment establertes	38
Detinguts per excés de velocitat	0
Detinguts per conducció negligent i conducció temerària	2
Detinguts per circular sense permís de conducció	33
Formentera	
Conducció sota l'influència de begudes alcohòliques / drogues	33
Detinguts per negativa a proves legalment establertes	4
Detinguts per excés de velocitat	0
Detinguts per conducció negligent i conducció temerària	2
Detinguts per circular sense permís de conducció	21
Illes Balears	
Conducció sota l'influència de begudes alcohòliques / drogues	1.706
Detinguts per negativa a proves legalment establertes	166
Detinguts per excés de velocitat	23
Detinguts per conducció negligent i conducció temerària	51
Detinguts per circular sense permís de conducció	448

3.5. Estadística per Consells de Coordinació d'accidents de trànsit amb ciclistes implicats i en vies competència de la policia local

CONSELL DE COORDINACIÓ DE MENORCA	Alaior	Ciutadella	Es Castell	Es Mercadal	Es Migjorn Gran	Ferrieres	Maó	Sant Lluís	Total
Accidents amb ciclistes implicats	0	15	0	0	0	1	13	0	29
Ciclistes morts en els 30 dies posteriors a l'accident.	0	0	0	0	0	0	0	0	0
Ciclistes ferits de pronòstic molt greu	0	0	0	0	0	0	0	0	0
Ciclistes ferits de pronòstic greu	0	0	0	0	0	0	0	0	0
Ciclistes ferits de pronòstic menys greu	0	11	0	0	0	1	7	0	19
Ciclistes ferits de pronòstic reservat	0	0	0	0	0	0	0	0	0

CONSELL DE COORDINACIÓ PITIÜS	Eivissa	Sant Antoni de Portmany	Sant Joan de Labritja.	Sant Josep de sa Talaià	Sant Josep Riu	Santa Eulàlia des Riu	Formentera	Total
Accidents amb ciclistes implicats	8	2	0	3	2	0	0	15
Ciclistes morts en els 30 dies posteriors a l'accident.	0	0	0	0	0	0	0	0
Ciclistes ferits de pronòstic molt greu	0	0	0	0	0	0	0	0
Ciclistes ferits de pronòstic greu	1	0	0	0	0	0	0	1
Ciclistes ferits de pronòstic menys greu	3	2	0	3	2	0	0	10
Ciclistes ferits de pronòstic reservat	0	0	0	0	0	0	0	0

CONSELL DE COORDINACIÓ DE TRAMUNTANA	Andratx	Banyalbufar	Bunyola	Deià	Escorca	Esporles	Estellencs	Fornalutx	Puigpunyent	Sóller	Valldemossa	Total
Accidents amb ciclistes implicats	1	0	1	1	3	0	0	0	0	10	5	21
Ciclistes morts en els 30 dies posteriors a l'accident.	0	0	0	0	0	0	0	0	0	0	1	1
Ciclistes ferits de pronòstic molt greu	0	0	0	1	0	0	0	0	0	0	0	1
Ciclistes ferits de pronòstic greu	0	0	0	0	0	0	0	0	0	5	4	9
Ciclistes ferits de pronòstic menys greu	0	0	1	0	0	0	0	0	0	5	7	13
Ciclistes ferits de pronòstic reservat	1	0	0	0	3	0	0	0	0	0	3	7

CONSELL DE COORDINACIÓ DEL RAIGUER	Alaró	Binissalem	Campanet	Consell	Inca	Lloseta	Mancor de la Vall	Santa Maria del Camí	Selva	Total
Accidents amb ciclistes implicats	0	2	4	3	19	2	0	6	6	42
Ciclistes morts en els 30 dies posteriors a l'accident.	0	0	0	0	0	0	0	0	0	0
Ciclistes ferits de pronòstic molt greu	0	0	0	0	0	0	0	0	0	0
Ciclistes ferits de pronòstic greu	0	1	3	1	2	1	0	0	0	8
Ciclistes ferits de pronòstic menys greu	0	1	0	2	12	1	0	0	0	16
Ciclistes ferits de pronòstic reservat	0	0	0	0	5	0	0	6	0	11

CONSELL DE COORDINACIÓ DEL NORD	Alcúdia	Búger	Sa Pobla	Santa Margalida	Muro	Pollença	Total
Accidents amb ciclistes implicats	28	0	6	8	7	40	89
Ciclistes morts en els 30 dies posteriors a l'accident.	1	0	0	0	0	0	1
Ciclistes ferits de pronòstic molt greu	0	0	0	0	0	0	0
Ciclistes ferits de pronòstic greu	0	0	0	0	0	0	0
Ciclistes ferits de pronòstic menys greu	0	0	0	8	0	0	8
Ciclistes ferits de pronòstic reservat	0	0	0	0	7	40	47

CONSELL DE COORDINACIÓ DEL PLA	Algaida	Ariany	Costitx	Lloret de Vstaiegre	Llubí	Maria Salut	Montuiri	Petra	Porrires	Sant Joan	Santa Eugènia	Sencelles	Sineu	Vilafranca de Bonany	Total
Accidents amb ciclistes implicats	2	0	0	0	0	2	2	6	8	0	0	3	1	0	24
Ciclistes morts en els 30 dies posteriors a l'accident.	0	0	0	0	0	0	0	0	0	0	0	0	0	0	0
Ciclistes ferits de pronòstic molt greu	0	0	0	0	0	0	0	0	0	0	0	1	0	0	1
Ciclistes ferits de pronòstic greu	0	0	0	0	0	0	0	0	0	0	0	1	0	0	1
Ciclistes ferits de pronòstic menys greu	2	0	0	0	0	2	2	6	5	0	0	0	0	0	17
Ciclistes ferits de pronòstic reservat	0	0	0	0	0	0	0	0	0	0	0	1	1	1	3

CONSELL DE COORDINACIÓ METROPOLITÀ	Calvià	Lluçmajor	Marratxí	Palma	Total
Accidents amb ciclistes implicats	898	31	12	147	1.088
Ciclistes morts en els 30 dies posteriors a l'accident.	0	0	0	1	1
Ciclistes ferits de pronòstic molt greu	2	0	0	0	2
Ciclistes ferits de pronòstic greu	9	0	2	2	13
Ciclistes ferits de pronòstic menys greu	0	0	7	3	10
Ciclistes ferits de pronòstic reservat	0	31	0	3	34

CONSELL DE COORDINACIÓ DEL SUD EST	Artà	Campos	Capdepera	Felanitx	Manacor	Llorenç des Cardassar	Llorenç des Sant	Santanyí	Ses Salines	Son Servera	Total
Accidents amb ciclistes implicats	0	3	3	4	3	7	4	1	2	27	
Ciclistes morts en els 30 dies posteriors a l'accident.	0	0	0	0	0	0	0	0	0	0	
Ciclistes ferits de pronòstic molt greu	0	0	0	0	0	0	0	0	0	0	
Ciclistes ferits de pronòstic greu	0	0	1	0	3	0	0	0	0	4	
Ciclistes ferits de pronòstic menys greu	0	0	2	4	0	1	0	1	1	9	
Ciclistes ferits de pronòstic reservat	0	3	0	0	0	0	0	0	0	3	

4. SEGURETAT CIUTADANA

4.1. Dades globals

Denúncies tramitades de seguretat ciutadana (*)	
Nombre total de denúncies	16.786
Per consum / tinença de drogues	3.106
Actes d'identificació	1.605
Documentació d'armes	127
Admissió de menors	3
Excés d'horaris o tancament	193
Irregularitats en els registres d'activitats	268
Exhibició d'objectes perillosos	112
Desobediència	898
Alteració de la seguretat col·lectiva	1.686
Altres infraccions	8.788
Nombre de controls específics de seguretat ciutadana realitzats	5.012
Denúncies tramitades per infraccions a les ordenances municipals (*)	
Total denúncies interposades per infraccions a les ordenances municipals	22.463
Actuacions penals en seguretat ciutadana no relacionades amb trànsit	
Atestats/informes enviats directament al Jutjat	3.969
Diligències iniciades i després trameses a altres cossos i forces de seguretat	8.610
Informes judicials realitzats	4.387
Notificacions i gestions realitzades a requeriments dels jutjats (esbrinaments, desnonaments, etc.)	18.338
Actuacions en violència de gènere	1.427
Actuacions penals en seguretat ciutadana. Detencions no relacionades amb trànsit	
Detinguts enviats al Jutjat (no trànsit)	825
Detinguts tramesos a altres cossos i forces de seguretat	1.528
Detinguts posats en llibertat	77
Detinguts per delictes i faltes contra les persones	280
Detinguts per delictes contra la llibertat sexual	39
Detinguts per delictes contra el patrimoni	315
Detinguts per delictes contra l'ordre públic	207
Detinguts per delictes contra la seguretat col·lectiva	132
Detinguts per altres actuacions Penals	347
Detinguts per ordre de recerca i presentació	59
Detinguts per actuacions en violència de gènere	692
Junta Local de seguretat (**)	
Està constituïda la Junta Local de Seguretat amb Reglament Normatiu	SI: 38, NO: 29
Nombre de sessions de la Junta Local de Seguretat l'any 2017	49

4.2. Detinguts globals CAIB

CAIB	2021	2022	Diferència
Detinguts en seguretat del trànsit	1.310	2.205	+68,32
Detinguts en seguretat ciutadana (no trànsit)	1.451	1.722	+18,68%
Nombre total de detinguts.....	2.761	2.761	-6,34%

4.3. Detencions no relacionades amb trànsit. Tipologia dels delictes

Mallorca	2022	2023
Contra les persones	176	174
Contra la llibertat sexual	17	35
Contra el patrimoni	241	239
Contra l'ordre públic	117	190
Contra la seguretat col·lectiva	56	117
Altres actuacions penals	122	138
Ordre de recerca i presentació	51	36
Detencions relacionades amb actuacions de violència de gènere	393	581
Totals.....	1.173	1.510
Menorca		
Contra les persones	7	0
Contra la llibertat sexual	1	0
Contra el patrimoni	12	9
Contra l'ordre públic	2	5
Contra la seguretat col·lectiva	2	4
Altres actuacions penals	14	24
Ordre de recerca i presentació	4	0
Detencions relacionades amb actuacions de violència de gènere.	11	36
Totals.....	53	78
Eivissa		
Contra les persones	111	106
Contra la llibertat sexual.	1	4
Contra el patrimoni.	35	67
Contra l'ordre públic.	27	12
Contra la seguretat col·lectiva.	0	11
Altres actuacions penals (no trànsit).	144	183
Ordre de recerca i presentació.	14	22
Detencions relacionades amb actuacions de violència de gènere.	161	75
Totals.....	493	480

Formentera	2022	2023
Contra les persones	0	0
Contra la llibertat sexual.	1	0
Contra el patrimoni.	0	0
Contra l'ordre públic.	0	0
Contra la seguretat col·lectiva.	0	0
Altres actuacions penals (no trànsit).	0	2
Ordre de recerca i presentació.	0	1
Detencions relacionades amb actuacions de violència de gènere.	2	0
Totals.....	3	3

Illes Balears	2022	2023
Contra les persones	294	280
Contra la llibertat sexual.	20	39
Contra el patrimoni.	288	315
Contra l'ordre públic.	146	207
Contra la seguretat col·lectiva.	58	132
Altres actuacions penals (no trànsit).	280	347
Ordre de recerca i presentació.	69	59
Detencions relacionades amb actuacions de violència de gènere.	567	692
Totals.....	1.722	2.071