

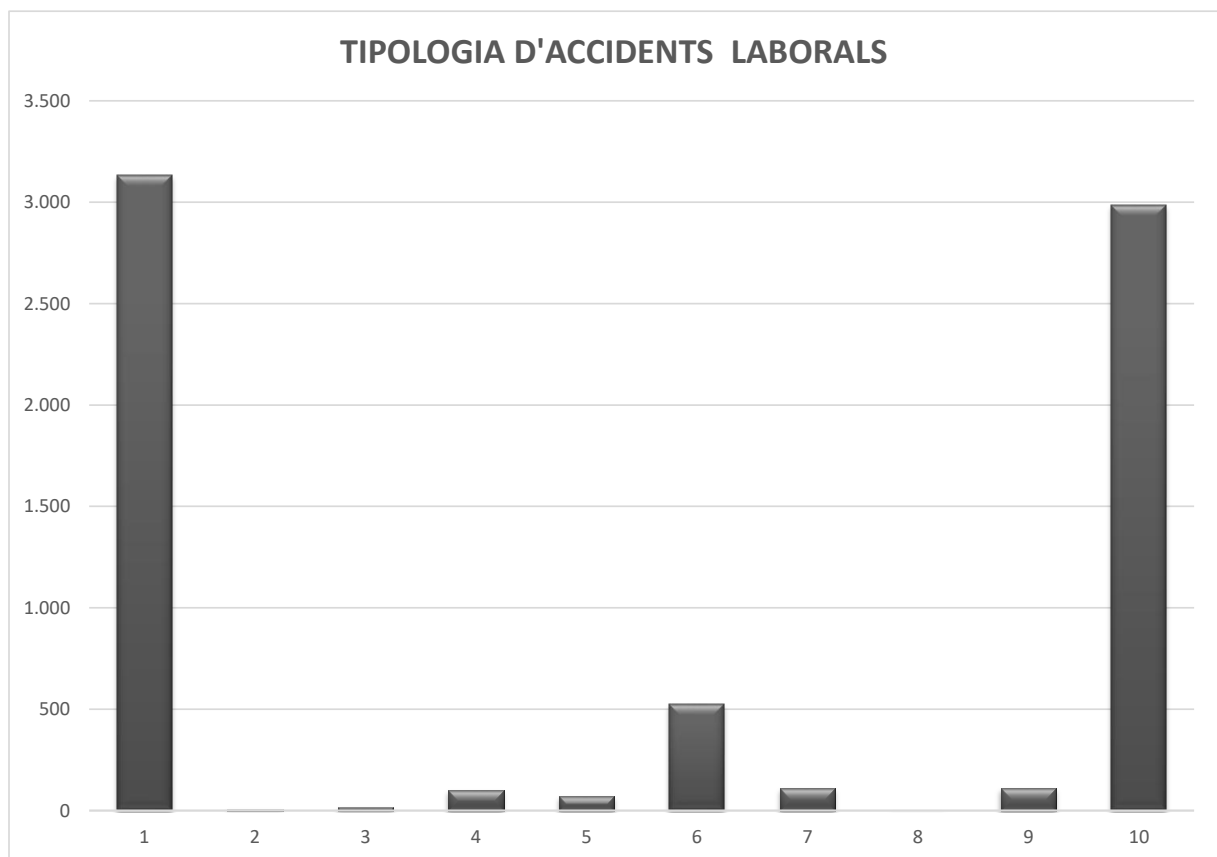
- 1.- Accidents laborals segons tipus i el grau de la lesió
- 2.- Accidents amb baixa en jornada laboral segons el grau i el sector d'activitat
- 3.- Accidents amb baixa en jornada laboral segons el grau i l'activitat de l'empresa
- 4.- Accidents amb baixa en jornada laboral segons el grau i el lloc de l'accident
- 5.- Accidents amb baixa en jornada laboral segons el grau i el municipi del centre laboral de l'accident
- 6.- Accidents amb baixa en jornada laboral segons el grau i la nacionalitat
- 7.- Accidents amb baixa en jornada laboral segons el grau i el continent
- 8.- Accidents amb baixa en jornada laboral segons el grau i la plantilla màxima de l'empresa
- 9.- Accidents amb baixa en jornada laboral segons el grau i el rang d'edat
- 10.- Accidents amb baixa en jornada laboral segons el grau i el rang d'antiguitat a l'empresa
- 11.- Accidents amb baixa en jornada laboral segons el grau i la forma- contacte de l'accident
- 12.- Accidents amb baixa en jornada laboral segons el grau i la desviació
- 13.- Accidents amb baixa en jornada laboral segons el grau i el rang de desviació
- 14.- Accidents amb baixa en jornada laboral segons el grau i el tipus de lloc de feina
- 15.- Accidents amb baixa en jornada laboral segons el grau i el tipus de feina
- 16.- Accidents amb baixa en jornada laboral segons el grau i l'activitat física específica
- 17.- Accidents amb baixa en jornada laboral segons el grau i el rang d'activitat física específica
- 18.- Accidents amb baixa en jornada laboral segons el grau i el sexe
- 19.- Accidents amb baixa en jornada laboral segons el grau i el tipus de lesió produïda
- 20.- Accidents amb baixa en jornada laboral segons el grau i la part del cos afectada
- 21.- Accidents amb baixa en jornada laboral segons el grau i el tipus de contracte
- 22.- Accidents amb baixa en jornada laboral segons el grau i l'ocupació
- 23.- Accidents amb baixa en jornada laboral segons el grau i l'hora laboral de l'accident
- 24.- Accidents amb baixa en jornada laboral segons el grau i l'hora del dia de l'accident
- 25.- Accidents amb baixa en jornada laboral segons el grau i el dia de l'accident
- 26.- Accidents amb baixa en jornada laboral segons el grau i el mes de l'accident
- 27.- Accidents amb baixa en jornada laboral segons la part del cos afectada i la lesió produïda
- 28.- Accidents amb baixa en jornada laboral segons la part del cos afectada i la forma/contacte
- 29.- Perfil de l'accidentat a Eivissa any 2023
- 30.- Variació de l'índex d'incidència d'accidents amb baixa en jornada laboral a Eivissa any 2023

ACCIDENTS LABORALS SEGONS TIPUS I EL GRAU DE LA LESIÓ A EIVISSA ANY 2023

ACCIDENTS	Total			Lleus	Greus	M. Greus	Mortals
	Dones	Homes	Total				
1.- Amb baixa en jornada laboral (*)	928	2.204	3.132	3.119	12	1	
2.- Refusats	2	6	8	7			1
3.- Altres Autoritats Laborals	1	18	19	19			
4.- Recaigudes	37	63	100	99	1		
5.- Pluriocupats	23	50	73	73			
6.- Amb baixa in itinere	246	278	524	520	4		
7.- Tràfic en Jornada Laboral	26	83	109	108	1		
8.- Causes Internes (Infarts...)		2	2	2			
9.- Règim especial Autònoms	17	94	111	107	3	1	
10.- Règim general	904	2.082	2.986	2.977	9		
TOTAL AMB BAIXA (**)	1.237	2.619	3.856	3.837	17	1	1

*(1 = Accidents de treball + Autònoms amb contingència + Tràfics en jornada laboral + Causes internes)

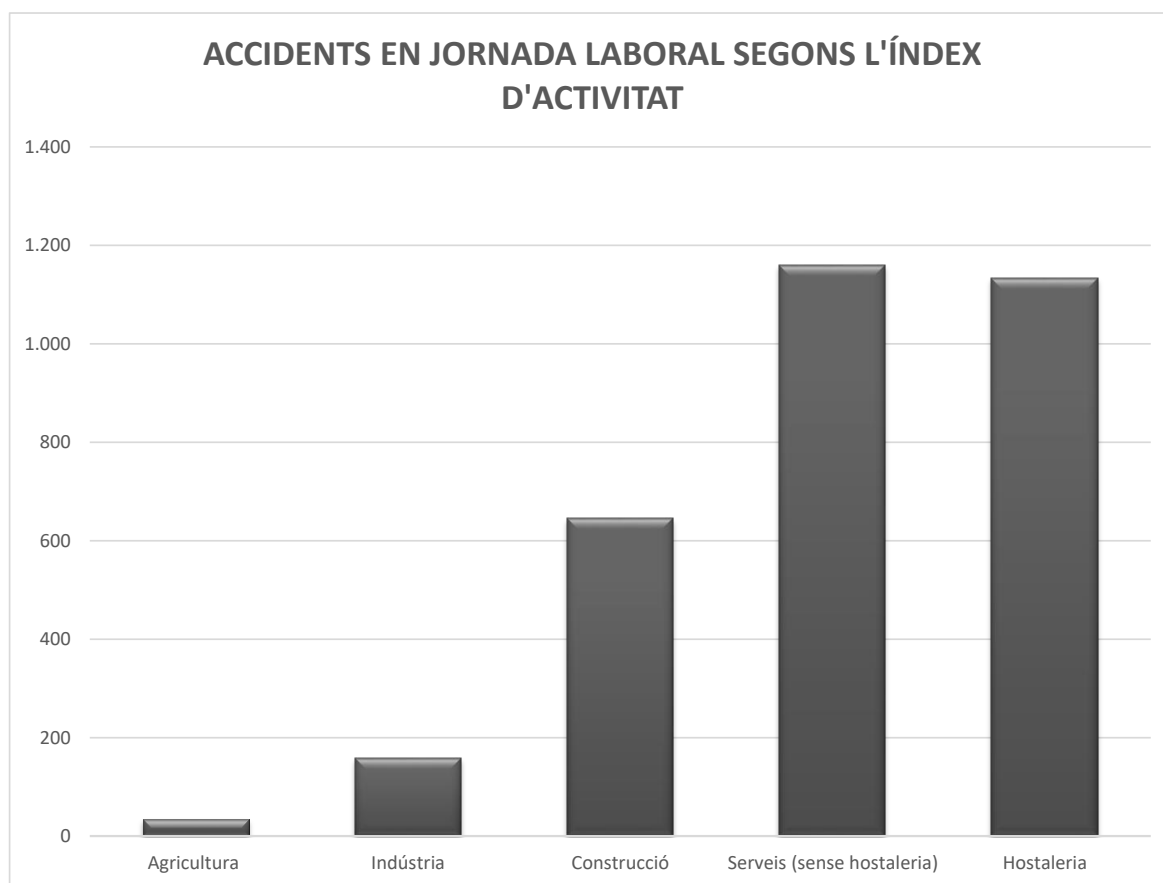
(**) (1+2+3+4+5+6)



**ACCIDENTS AMB BAIXA EN JORNADA LABORAL SEGONS EL GRAU I EL SECTOR D'ACTIVITAT A EIVISSA
ANY 2023**

Cod.	SECTOR D'ACTIVITAT	Total			Total %	Lleus	Greus	M. Greus	Mortals
		Dones	Homes	Total					
1	Agricultura	3	31	34	1,09	32	2		
2	Indústria	5	154	159	5,08	159			
3	Construcció	9	636	645	20,59	640	5		
4	Serveis (sense hostaleria)	397	763	1.160	37,04	1.155	4	1	
5	Hostaleria	514	620	1.134	36,21	1.133	1		
TOTALS		928	2.204	3.132	100,00	3.119	12	1	

* Total % = N total d'accidents de l'index d'activitat * 100 / N total d'accidents



ACCIDENTS AMB BAIXA EN JORNADA LABORAL SEGONS EL GRAU I L'ACTIVITAT DE L'EMPRESA A EIVISSA ANY 2023

Cod.	Activitat	Total			Total %	Lleus	Greus	M. greus	Mortals
		Dones	Homes	Total					
011	Cultius no perennes		3	3	0,10	3			
012	Cultius perennes	1	4	5	0,16	5			
013	Vivers i cultiu de plantes ornamentals	1	1	2	0,06	2			
014	Producció ramadera	1	1	2	0,06	2			
015	Producció agrícola combinada amb la producció ramadera								
016	Activitats de suport a la agricultura, a la ramaderia i de preparació posterior a la collita		9	9	0,29	7	2		
017	Caça, captura d'animals, reproducció cinegètica i serveis relacionats								
021	Silvicultura i altres activitats forestals		5	5	0,16	5			
022	Explotació de la fusta								
023	Recol·lecció de productes silvestres, excepte la fusta								
024	Serveis de suport a la silvicultura		8	8	0,26	8			
031	Pesca								
032	Aqüicultura								
051	Extracció d'antracita i hulla								
052	Extracció de lignit								
061	Extracció de crus de petroli								
062	Extracció de gas natural								
071	Extracció de minerals de ferro								
072	Extracció de minerals metàl·lics no fèrrics								
081	Extracció de pedra, arena i argila		7	7	0,22	7			
089	Indústries extractives ncaa								
091	Activitats de suport l'extracció de petroli i gas natural								
099	Activitats de suport a altres indústries extractives								
101	Processat i conservació de carn i elaboració de productes càrnics								
102	Processat i conservació de peixos, crustacis i								
103	Preparació i conservació de fruites i hortalisses								
104	Fabricació d'olis i greixos vegetals i animals								
105	Fabricació de productes lactis								
106	Fabricació de productes de molinaria, midons i productes amilacis								
107	Fabricació de productes de forn i pastes alimentàries	1		1	0,03	1			
108	Fabricació d'altres productes alimentaris		1	1	0,03	1			
109	Fabricació de productes per a l'alimentació animal								
110	Fabricació de begudes		3	3	0,10	3			
120	Indústria del tabac								
131	Preparació i filatura de fibres tèxtils								
132	Fabricació de teixits tèxtils								
133	Acabats de tèxtils								
139	Fabricació d'altres articles tèxtils								
141	Confecció de peces de vestir excepte de pelleteria		2	2	0,06	2			
142	Fabricació d'articles de pelleteria								
143	Fabricació de peces de vestir de punt								
151	Preparació, adob i acabat de cuir i pells; fabricació de articles de marroquineria, viatge...		1	1	0,03	1			
152	Fabricació de calçat								
161	Serrat i raspallat de fusta		2	2	0,06	2			
162	Fabricació de productes de fusta, suro, cistelleria i esparteria		8	8	0,26	8			
171	Fabricació de pasta paperera, paper i cartró								
172	Fabricació d'articles de paper i cartró								
181	Arts gràfiques i serveis relacionats		2	2	0,06	2			

ACCIDENTS AMB BAIXA EN JORNADA LABORAL SEGONS EL GRAU I L'ACTIVITAT DE L'EMPRESA A EIVISSA ANY 2023

Cod.	Activitat	Total			Total %	Lleus	Greus	M. greus	Mortals
		Dones	Homes	Total					
182	Reproducció de suports enregistrats								
191	Coqueries								
192	Refinament de petroli								
201	Fabricació de productes químics bàsics, nitrogenats, fertilitzants, plàstics i cautxú								
202	Fabricació de pesticides i altres productes								
203	Fabricació de pintures, vernissos, revestiments similars, tintes d'impremta i massilles								
204	Fabricació de sabons, detergents i articles de neteja i lluentor; perfums i cosmètics		1	1	0,03	1			
205	Fabricació d'altres productes químics								
206	Fabricació de fibres artificials i sintètiques								
211	Fabricació de productes farmacèutics de base								
212	Fabricació d'especialitats farmacèutiques de base								
221	Fabricació de productes de cautxú								
222	Fabricació de productes de plàstic								
231	Fabricació de vidre i productes de vidre								
232	Fabricació de productes ceràmics refractaris								
233	Fabricació de productes ceràmics per a la construcció								
234	Fabricació d'altres productes ceràmics		1	1	0,03	1			
235	Fabricació de ciment, calç i guix								
236	Fabricació d'elements de formigó, guix i ciment		2	2	0,06	2			
237	Tall, tallat i acabat de la pedra		1	1	0,03	1			
239	Fabricació de productes abrasius i productes minerals no metàl·lics ncaa								
241	Fabricació de productes bàsics de ferro, acer i ferroaliatges		2	2	0,06	2			
242	Fabricació de tubs, canonades, perfils buits i els seus accessoris, d'acer								
243	Fabricació d'altres productes de primera transformació de l'acer		1	1	0,03	1			
244	Producció i primera transformació de metalls preciosos i d'altres metalls no ferrosos								
245	Fundició de metalls		1	1	0,03	1			
251	Fabricació d'elements metàl·lics per a la construcció		17	17	0,54	17			
252	Fabricació cisternes, grans dipòsits i contenidors de metall								
253	Fabricació de generadors de vapor excepte calderes per a la calefacció								
254	Fabricació d'armes i municions								
255	Forja, estampació i embotició de metalls; metal·lúrgia de pols		5	5	0,16	5			
256	Tractament i revestiment de metalls; enginyeria mecànica a compte d'altri		1	1	0,03	1			
257	Fabricació d'articles ganiveteria i coberteria, eines i ferramenta								
259	Fabricació d'altres productes metàl·lics		3	3	0,10	3			
261	Fabricació de components electrònics i circuits impresos								
262	Fabricació d'ordinadors i equips perifèrics								
263	Fabricació d'equips de telecomunicacions								
264	Fabricació de productes electrònics de consum								
265	Fabricació d'instruments i aparells de mesura, verificació navegació; fabricació de rellotges								
266	Fabricació d'equips de radiació, electromèdics i electroterapèutics								

ACCIDENTS AMB BAIXA EN JORNADA LABORAL SEGONS EL GRAU I L'ACTIVITAT DE L'EMPRESA A EIVISSA ANY 2023

Cod.	Activitat	Total			Total %	Lleus	Greus	M. greus	Mortals
		Dones	Homes	Total					
267	Fabricació d'instruments d'òptica i equips fotogràfics								
268	Fabricació de suports magnètics i òptics								
271	Fabricació de motors, generadors i transformadors elèctrics, aparells de distribució i control								
272	Fabricació de piles i acumuladors elèctrics								
273	Fabricació de fils i cables i dispositius de cablejat								
274	Fabricació de bombetes i aparells elèctriques d'il·luminació								
275	Fabricació d'aparells domèstics								
279	Fabricació d'altre material i equip elèctric								
281	Fabricació de maquinària d'ús general								
282	Fabricació d'altra maquinària d'ús general								
283	Fabricació de maquinària agrària i forestal								
284	Fabricació de màquines, eina per a treballar el metall i altres màquines		2	2	0,06	2			
289	Fabricació d'altra maquinària per a usos específics								
291	Fabricació de vehicles de motor								
292	Fabricació de carrosseries per a vehicles de motor; fabricació de remolcs i semiremolcs		1	1	0,03	1			
293	Fabricació de components, peces i accessoris per a vehicles de motor								
301	Construcció naval		1	1	0,03	1			
302	Fabricació de locomotores i material ferroviari								
303	Construcció aeronàutica i espacial i la seva								
304	Fabricació de vehicles militars de combat								
309	Fabricació de material de transport ncaa								
310	Fabricació de mobles		1	1	0,03	1			
321	Fabricació d'articles de joieria, bijuteria i similars								
322	Fabricació d'instruments musicals								
323	Fabricació d'articles d'esport								
324	Fabricació de jocs i juguetes								
325	Fabricació d'instruments i subministres d'equips mèdics i odontològics								
329	Indústries manufactureres ncaa		1	1	0,03	1			
331	Reparació de productes metàl·lics, maquinària i equip		30	30	0,96	30			
332	Instal·lació de màquines i equips industrials		1	1	0,03	1			
351	Producció, transport i distribució d'energia elèctrica	1	2	3	0,10	3			
352	Producció de gas distribució per canonada de combustibles gasosos								
353	Subministre de vapor i aire acondicionat		1	1	0,03	1			
360	Captació, depuració i distribució d'aigua		4	4	0,13	4			
370	Recollida i tractament d'aigües residuals								
381	Recollida de residus	1	19	20	0,64	20			
382	Tractament i eliminació de residus	2	9	11	0,35	11			
383	Valorització		20	20	0,64	20			
390	Activitats de descontaminació i altres serveis de gestió de residus		1	1	0,03	1			
411	Promoció immobiliària	4	5	9	0,29	9			
412	Construcció d'edificis	3	370	373	11,91	370	3		
421	Construcció de carreteres i vies fèrries, ponts i túnels		7	7	0,22	7			
422	Construcció de xarxes								
429	Construcció d'altres projectes d'enginyeria civil		2	2	0,06	2			
431	Demolició i preparació de terrenys		18	18	0,57	18			
432	Instal·lacions elèctriques, de llauneria i altres instal·lacions a obres de construcció	1	107	108	3,45	107	1		
433	Acabat d'edificis	1	79	80	2,55	79	1		

ACCIDENTS AMB BAIXA EN JORNADA LABORAL SEGONS EL GRAU I L'ACTIVITAT DE L'EMPRESA A EIVISSA ANY 2023

Cod.	Activitat	Total			Total %	Lleus	Greus	M. greus	Mortals
		Dones	Homes	Total					
439	Altres activitats de construcció especialitzada		48	48	1,53	48			
451	Venda de vehicles de motor	1	2	3	0,10	3			
452	Manteniment i reparació de vehicles de motor	2	39	41	1,31	41			
453	Venda de recanvis i accessoris de vehicles de motor		3	3	0,10	3			
454	Venda, manteniment i reparació de motocicletes i dels seus recanvis i accessoris	1	5	6	0,19	6			
461	Intermediaris del comerç	1	2	3	0,10	3			
462	Comerç a l'engròs de matèries primes agràries i d'animals vius		1	1	0,03	1			
463	Comerç a l'engròs de productes alimentaris, begudes i tabac	11	84	95	3,03	95			
464	Comerç a l'engròs de productes d'ús domèstic		8	8	0,26	8			
465	Comerç a l'engròs d'equips per a les tecnologies de l'informació i les comunicacions		4	4	0,13	4			
466	Comerç a l'engròs d'altra maquinària, equips i subministres		7	7	0,22	7			
467	Comerç a l'engròs de productes especialitzats	5	22	27	0,86	27			
469	Comerç a l'engròs de productes no especialitzats	1	2	3	0,10	3			
471	Comerç al detall de productes no especialitzats	72	39	111	3,54	111			
472	Comerç al detall d'aliments, begudes i tabac en establiments especialitzats	7	8	15	0,48	15			
473	Comerç al detall de combustible per a la automoció en establiments especialitzats	1		1	0,03	1			
474	Comerç al detall especialitzat d'equips per a les tecnologies de l'informació i les comunicacions		3	3	0,10	3			
475	Comerç al detall d'altres articles d'ús domèstic a establiments especialitzats	6	18	24	0,77	24			
476	Comerç al detall d'articles culturals i recreatius a establiments especialitzats	3		3	0,10	3			
477	Comerç al detall d'altres articles a establiments especialitzats	9	10	19	0,61	19			
478	Comerç al detall a llocs de venda i mercats ambulants	1		1	0,03	1			
479	Comerç al detall no realitzat a establiments ni a llocs de venda i mercats ambulants		1	1	0,03	1			
491	Transport interurbà de passatgers per ferrocarril								
492	Transport de mercaderies per ferrocarril								
493	D'altres transport terrestre de passatgers	20	45	65	2,08	65			
494	Transport de mercaderies per carretera i serveis de mudança		56	56	1,79	55		1	
495	Transport per canonada								
501	Transport marítim de passatgers	5	27	32	1,02	32			
502	Transport marítim de mercaderies		1	1	0,03	1			
503	Transport de passatgers per vies de navegació		2	2	0,06	2			
504	Transport de mercaderies per vies de navegació interiors								
511	Transport aeri de passatgers	5	5	10	0,32	10			
512	Transport aeri de mercaderies i transport espacial								
521	Dipòsit i emmagatzematge		9	9	0,29	9			
522	Activitats afins al transport	11	34	45	1,44	45			
531	Activitats postals sotmeses a la obligatorietat del servei universal	6	7	13	0,42	13			
532	Altres activitats postals i de correu	1	3	4	0,13	4			
551	Hotels i allotjaments similars	315	330	645	20,59	644	1		
552	Allotjaments turístics i altres allotjaments de curta durada	27	30	57	1,82	57			
553	Càmpings	6	16	22	0,70	22			

ACCIDENTS AMB BAIXA EN JORNADA LABORAL SEGONS EL GRAU I L'ACTIVITAT DE L'EMPRESA A EIVISSA ANY 2023

Cod.	Activitat	Total			Total %	Lleus	Greus	M. greus	Mortals
		Dones	Homes	Total					
559	Altres allotjaments	1	1	2	0,06	2			
561	Restaurants i llocs de menjars	128	199	327	10,44	327			
562	Provisió de menjars preparats per a esdeveniments i altres serveis de menjars	5	4	9	0,29	9			
563	Establiments de begudes	32	40	72	2,30	72			
581	Edició de llibres, periòdics i altres activitats editorials								
582	Edició de programes informàtics								
591	Activitats cinematogràfiques, de vídeo i programes de televisió								
592	Activitats d'enregistrament de so i edició musical								
601	Activitats de radiodifusió								
602	Activitats de programació i emissió de televisió		4	4	0,13	4			
611	Telecomunicacions per cable	1		1	0,03	1			
612	Telecomunicacions inalàmbrics								
613	Telecomunicacions per satèl·lit								
619	Altres activitats de telecomunicacions		2	2	0,06	2			
620	Programació, consultoria i altres activitats relacionades amb la informàtica								
631	Procés de dades, "holding" i activitats relacionades; portals "web"								
639	Altres serveis d'informació								
641	Intermediació monetària								
642	Activitats de les societats "holding"								
643	Inversió col·lectiva, fons i entitats financeres similars								
649	Altres tipus d'intermediació financera excepte assegurances i plans de pensions								
651	Assegurances								
652	Reassegurances								
653	Fons de pensions								
661	Activitats auxiliars als serveis financers excepte assegurances i plans de pensions								
662	Activitats auxiliars a assegurances i plans de pensions								
663	Activitats de gestió de fons								
681	Compravenda de béns immobiliaris per compte propi								
682	Lloguer de béns immobiliaris per compte propi	2	7	9	0,29	9			
683	Activitats immobiliàries per compte d'altri	2	1	3	0,10	3			
691	Activitats jurídiques	1		1	0,03	1			
692	Activitats de comptabilitat, tenidoria de llibres, auditoria i assessoria fiscal								
701	Activitats de les seus centrals		1	1	0,03	1			
702	Activitats de consultoria de gestió empresarial								
711	Serveis tècnics d'arquitectura i enginyeria i activitats d'assessorament tècnic								
712	Anàlisis i assajos tècnics	1		1	0,03	1			
721	Recerca i desenvolupament en ciències naturals i tècniques								
722	Recerca i desenvolupament en ciències socials i humanitats								
731	Publicitat		1	1	0,03	1			
732	Estudis de mercat i realització de enquestes d'opinió pública								
741	Activitats de disseny especialitzat								
742	Activitats de fotografia								
743	Activitats de traducció i d'interpretació								
749	Altres activitats professionals, científiques i tècniques ncaa		1	1	0,03	1			
750	Activitats veterinàries	3		3	0,10	3			

ACCIDENTS AMB BAIXA EN JORNADA LABORAL SEGONS EL GRAU I L'ACTIVITAT DE L'EMPRESA A EIVISSA ANY 2023

Cod.	Activitat	Total			Total %	Lleus	Greus	M. greus	Mortals
		Dones	Homes	Total					
771	Lloguer de vehicles de motor	6	7	13	0,42	13			
772	Lloguer d'efectes personals i efectes domèstics	1	2	3	0,10	3			
773	Lloguer d'altres tipus de maquinària, equips i béns tangibles		6	6	0,19	6			
774	Arrendament de la propietat intel·lectual i productes similars, no protegits pels drets d'autor								
781	Activitats de les agències de col·locació								
782	Activitats de les empreses de treball temporal		3	3	0,10	3			
783	Altres tipus de provisió de recursos humans	1	1	2	0,06	2			
791	Activitats d'agències de viatges i operadors turístics								
799	Altres serveis de reserves i activitats que s'hi	2	3	5	0,16	5			
801	Activitats de seguretat privada	4	8	12	0,38	12			
802	Serveis de sistemes de seguretat		2	2	0,06	2			
803	Activitats d'investigació								
811	Serveis integrals a edificis e instal·lacions	22	11	33	1,05	33			
812	Activitats de neteja	24	15	39	1,25	39			
813	Activitats de jardineria	1	47	48	1,53	47	1		
821	Activitats administratives i auxiliars d'oficina								
822	Activitats de centres d'atenció telefònica								
823	Organització de convencions i fires de mostres	1	2	3	0,10	2	1		
829	Altres activitats de suport a les empreses	3	15	18	0,57	17	1		
841	Administració pública i de la política econòmica i	15	53	68	2,17	68			
842	Prestació de serveis a la comunitat en general								
843	Seguretat social obligatòria								
851	Educació preprimària	1	2	3	0,10	3			
852	Educació primària	6	1	7	0,22	7			
853	Educació secundària								
854	Educació postsecundària								
855	Altres activitats d'educació	3	3	6	0,19	6			
856	Activitats auxiliars a l'educació								
861	Activitats hospitalàries	42	15	57	1,82	57			
862	Activitats mèdiques odontològiques	22	7	29	0,93	29			
869	Altres activitats sanitàries	9	7	16	0,51	16			
871	Activitats de serveis socials amb allotjament i cures d'infermeria								
872	Activitats de serveis socials amb allotjament a persones amb discapacitat psíquica, malalts mentals i drogodependents								
873	Activitats de serveis socials amb allotjament a persones grans i persones amb discapacitat física	18	4	22	0,70	22			
879	Altres tipus d'activitats de serveis socials amb allotjament								
881	Activitats de serveis socials sense allotjament a persones grans i persones amb discapacitat	5	1	6	0,19	6			
889	Altres tipus d'activitats de serveis socials sense allotjament	2		2	0,06	2			
900	Activitats de creació, artístiques i espectacles	3	6	9	0,29	9			
910	Activitats de biblioteques, arxius, museus i altres activitats culturals								
920	Activitats relacionades amb els jocs d'atzar i les	1	3	4	0,13	4			
931	Activitats esportives	4	24	28	0,89	28			
932	Activitats recreatives i d'entreteniment	4	18	22	0,70	22			
941	Activitats d'organitzacions empresarials, professionals i patronals								

ACCIDENTS AMB BAIXA EN JORNADA LABORAL SEGONS EL GRAU I L'ACTIVITAT DE L'EMPRESA A EIVISSA ANY 2023

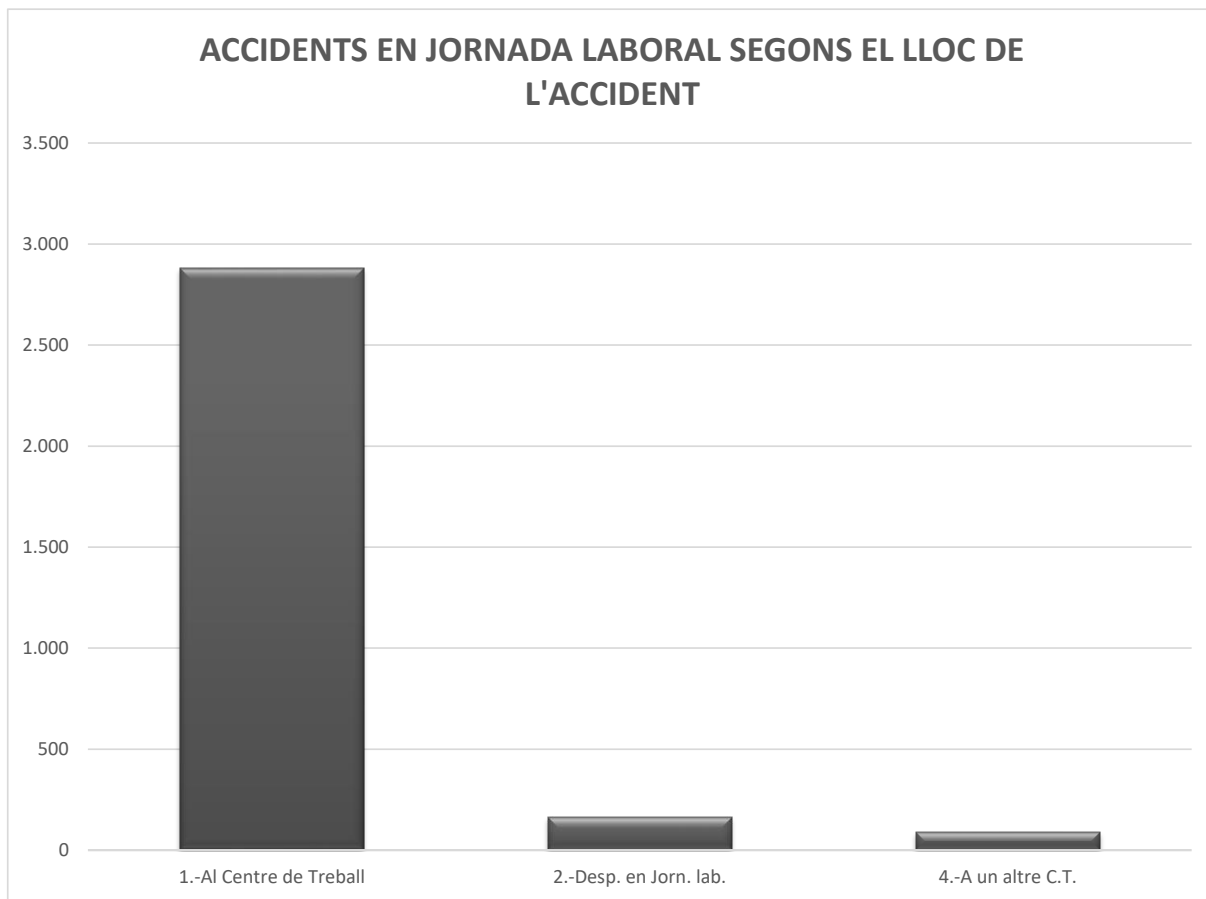
Cod.	Activitat	Total			Total %	Lleus	Greus	M. greus	Mortals
		Dones	Homes	Total					
942	Activitats sindicals								
949	Altres activitats associatives	1	4	5	0,16	4	1		
951	Reparació d'ordinadors i equips de comunicació								
952	Reparació d'efectes personals i efectes domèstics		4	4	0,13	4			
960	Altres serveis personals	12	19	31	0,99	31			
970	Activitats de les llars que donen ocupació a personal domèstic	5	6	11	0,35	11			
981	Activitats de les llars que produeixen béns per a ús propi								
982	Activitats de les llars que produeixen serveis per a ús propi								
990	Activitats d'organitzacions i organismes								
999	Altres								
TOTALS		928	2.204	3.132	100,00	3.119	12	1	

* Total % = N total d'accidents de l'activitat * 100 / N total d'accidents

ACCIDENTS AMB BAIXA EN JORNADA LABORAL SEGONS EL GRAU I EL LLOC DE L'ACCIDENT A EIVISSA ANY 2023

LLOC	Total	Total %	Lleus	Lleus %	Greus	Greus %	M. Greus	M. Greus %	Mortals	Mortals %
1.-Al Centre de Treball	2.879	91,92	2.871	92,05	7	58,33	1	100,00		
2.-Desp. en Jorn. lab.	162	5,17	160	5,13	2	16,67				
4.-A un altre C.T.	91	2,91	88	2,82	3	25,00				
9.-Altres										
TOTALS	3.132	100,00	3.119	100,00	12	100,00	1	100,00		

* Total % = N total d'accidents segons el grau i el lloc de l'accident * 100 / N total d'accidents segons el grau



**ACCIDENTS AMB BAIXA EN JORNADA LABORAL SEGONS EL GRAU I EL MUNICIPI DEL CENTRE
LABORAL DE L'ACCIDENT A EIVISSA ANY 2023**

Cod.	Municipi	Total	Total %	Lleus	Greus	M. greus	Mortals
7026	Eivissa	1.315	41,99	1.314	1		
7046	Sant Antoni	454	14,50	453	1		
7048	Sant Josep	562	17,94	561	1		
7050	Sant Joan Baptista	125	3,99	122	3		
7054	Santa Eulària	676	21,58	669	6	1	
99	Altres						
TOTALS		3.132	100,00	3.119	12	1	

* Total % = N total d'accidents del municipi * 100 / N total d'accidents

ACCIDENTS AMB BAIXA EN JORNADA LABORAL SEGONS EL GRAU I LA NACIONALITAT A EIVISSA ANY 2023

Cod.	País	Total	Total %	Lleus	Greus	M. greus	Mortals
004	Afganistan	1	0,03	1			
008	Albània						
010	Antàrtida						
012	Argèlia	25	0,80	25			
016	Samoa						
020	Andorra	1	0,03	1			
024	Angola	1	0,03	1			
028	Antiga i Barbuda						
031	Azerbaidjan						
032	Argentina	43	1,37	43			
036	Austràlia						
040	Àustria	2	0,06	2			
044	Bahames						
048	Bahrain						
050	Bangladesh						
051	Armènia	2	0,06	2			
052	Barbados						
056	Bèlgica	3	0,10	3			
060	Bermudes						
064	Bhutan						
068	Bolívia	6	0,19	6			
070	Bòsnia i Hercegovina	1	0,03	1			
072	Botswana						
074	Bouvet						
076	Brasil	26	0,83	26			
080	Turkmenistan						
084	Belize						
086	Oc. Índic (T.Brt)						
090	Salomó, Illes						
092	Verges Britàniques, illes						
096	Brunei Darussalam						
100	Bulgària	7	0,22	7			
104	Myanma (Birmània)						
108	Burundi						
112	Belarús						
116	Cambodja						
120	Camerun	1	0,03	1			
124	Canadà						
132	Cap Verd						
136	Caiman, Illes						
140	Centreafricana, República						
144	Sri Lanka						
148	Txad						
152	Xile	8	0,26	8			
156	Xina	1	0,03	1			
158	Taiwan						
162	Illes Christmes						
166	Illes Cocos						
170	Colòmbia	90	2,87	90			
174	Comores						
175	Mayotte						
178	Congo	1	0,03	1			
180	Zaire						
184	Illes Cook						
188	Costa Rica						
191	Croàcia	1	0,03	1			
192	Cuba	8	0,26	8			
196	Xipre						

ACCIDENTS AMB BAIXA EN JORNADA LABORAL SEGONS EL GRAU I LA NACIONALITAT A EIVISSA ANY 2023

Cod.	País	Total	Total %	Lleus	Greus	M. greus	Mortals
203	Txèquia	2	0,06	2			
204	Benin						
208	Dinamarca	7	0,22	7			
212	Dominica	1	0,03	1			
214	Dominicana, República	5	0,16	5			
218	Equador	58	1,85	58			
222	El Salvador	2	0,06	2			
226	Guinea Equatorial	1	0,03	1			
231	Etiòpia						
232	Eritrea						
233	Estònia						
234	Illes Feroe						
238	Falkland o Malvines						
242	Fiji						
246	Finlàndia						
250	França	14	0,45	14			
254	Guaiana Francesa						
258	Polinesia Francesa						
262	Djibouti						
266	Gabon						
268	Geòrgia	1	0,03	1			
270	Gàmbia	7	0,22	7			
276	Alemanya	14	0,45	14			
288	Ghana						
292	Gibraltar						
296	Kiribati						
300	Grècia	1	0,03	1			
304	Groenlàndia						
308	Grenada						
312	Guadalupe						
316	Guam						
320	Guatemala						
324	Guinea	3	0,10	3			
328	Guyana						
332	Haití						
336	Vaticà, Ciutat del						
340	Hondures	4	0,13	4			
344	Hong Kong						
348	Hongria	2	0,06	2			
352	Islàndia						
356	Índia	3	0,10	3			
360	Indonèsia						
364	Iran						
368	Iraq						
372	Irlanda	2	0,06	2			
376	Israel						
380	Itàlia	130	4,15	129	1		
384	Costa d'Ivori						
388	Jamaica						
392	Japó						
398	Kazakhstan						
400	Jordània						
404	Kenya						
408	Corea del Nord	1	0,03	1			
410	Corea del Sud						
414	Kuwait						
417	Kirguizistan						
418	Laos						

ACCIDENTS AMB BAIXA EN JORNADA LABORAL SEGONS EL GRAU I LA NACIONALITAT A EIVISSA ANY 2023

Cod.	País	Total	Total %	Lleus	Greus	M. greus	Mortals
422	Líban						
426	Lesotho						
428	Letònia						
430	Libèria						
434	Líbia						
438	Liechtenstein						
440	Lituània						
442	Luxemburg						
446	Macau						
450	Madagascar						
454	Malawi						
458	Malàisia						
462	Maldives, Illes						
466	Mali	2	0,06	2			
470	Malta	1	0,03	1			
474	Martinica						
478	Mauritània	15	0,48	15			
480	Maurici	1	0,03	1			
484	Mèxic	3	0,10	3			
492	Mònaco						
496	Mongòlia						
498	Moldàvia						
499	Montenegro						
500	Montserrat						
504	Marroc	201	6,42	199	2		
508	Moçambic	2	0,06	2			
512	Oman						
516	Namíbia						
520	Nauru	2	0,06	2			
524	Nepal	2	0,06	2			
528	Països Baixos	3	0,10	3			
532	Antilles Neerlandeses						
533	Aruba						
540	Nova Caledònia						
548	Vanuatu						
554	Nova Zelanda						
558	Nicaragua						
562	Níger						
566	Nigèria	2	0,06	2			
570	Niue						
574	Norfolk, Illa						
578	Noruega						
580	Marianes del Nord						
581	I. menors a EEUU						
583	Micronèsia						
584	Illes Marshall						
585	Palau						
586	Pakistan	3	0,10	3			
591	Panamà	1	0,03	1			
598	Papua Nova Guinea						
600	Paraguai	46	1,47	46			
604	Perú	11	0,35	10	1		
608	Filipines	9	0,29	9			
612	Pitcairn						
616	Polònia	3	0,10	3			
620	Portugal	5	0,16	5			
624	Guínea-Bissau						
626	Timor Oriental						

ACCIDENTS AMB BAIXA EN JORNADA LABORAL SEGONS EL GRAU I LA NACIONALITAT A EIVISSA ANY 2023

Cod.	País	Total	Total %	Lleus	Greus	M. greus	Mortals
630	Puerto Rico						
634	Qatar						
638	Reunion						
642	Romania	70	2,23	69	1		
643	Rússia	3	0,10	3			
646	Rwanda						
654	Saint Helena						
659	Saint Christopher i Nevis						
660	Anguilla						
662	Saint Lucia						
666	Saint Pierre i Miquelon						
670	Saint Vincent i les Grenadines						
674	San Marino						
678	Sao Tomé i Príncipe						
682	Aràbia Saudí						
686	Senegal	37	1,18	37			
688	Sèrbia						
690	Seychelles						
694	Sierra Leone						
702	Singapur						
703	Eslovàquia	1	0,03	1			
704	Vietnam						
705	Eslovènia	2	0,06	2			
706	Somàlia						
710	Sud-àfrica						
716	Zimbabwe						
724	Espanya	2.116	67,56	2.108	7		1
732	Sàhara Occidental	10	0,32	10			
736	Sudan						
740	Surinam						
744	Svalbard i J.M.						
748	Swazilàndia						
752	Suècia						
756	Suïssa						
760	Síria						
762	Tadjikistan						
764	Tailàndia						
768	Togo						
772	Tokelau						
776	Tonga						
780	Trinitat i Tobago						
784	Emirats Àrabs Units						
788	Tunísia	1	0,03	1			
792	Turquia						
795	Turkmenistan						
796	Turques i Caicos, Illes						
798	Tuvalu						
800	Uganda						
804	Ucraïna	3	0,10	3			
818	Egipte						
826	Regne Unit	10	0,32	10			
834	Tanzània						
840	Estats Units d'Amèrica						
850	Verges d'EEUU, illes						
854	Burkina Faso						
858	Uruguai	11	0,35	11			
860	Uzbekistan						
861	Iugoslàvia						

ACCIDENTS AMB BAIXA EN JORNADA LABORAL SEGONS EL GRAU I LA NACIONALITAT A EIVISSA ANY 2023

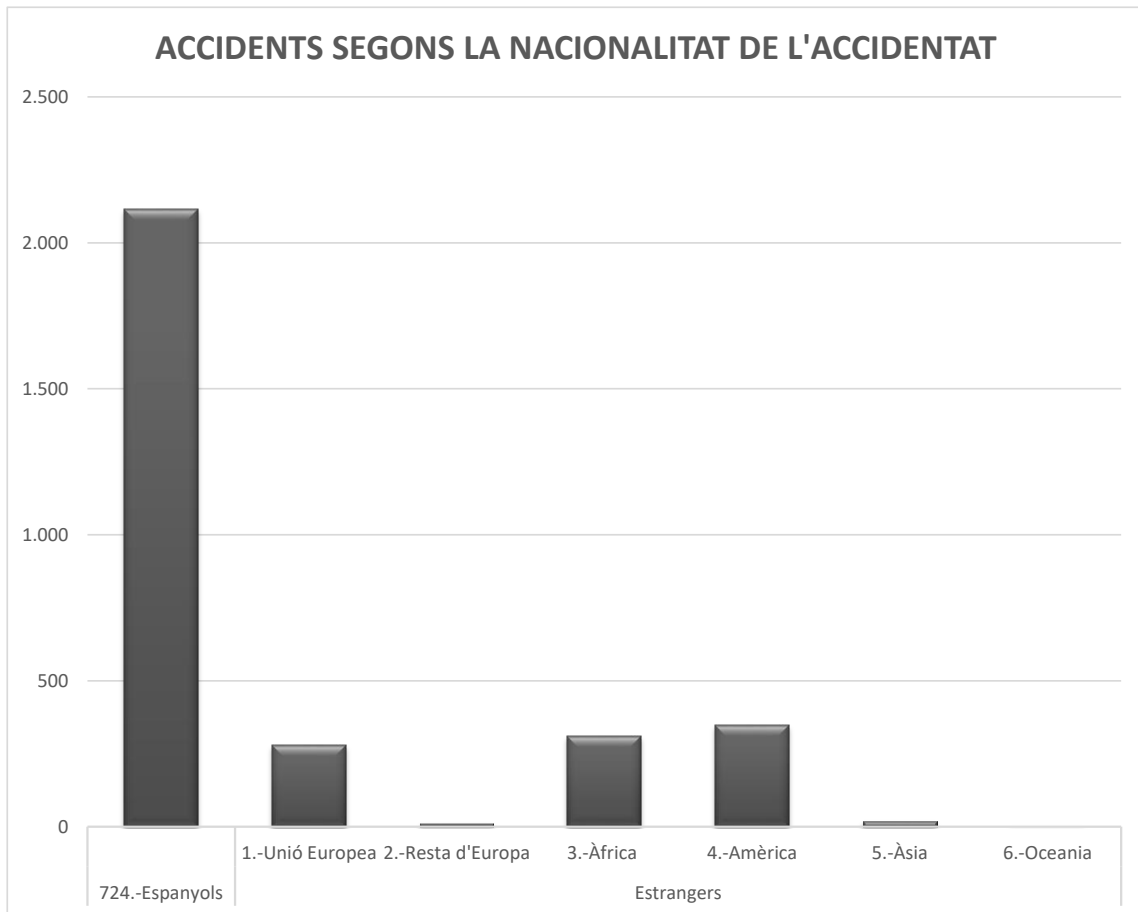
Cod.	País	Total	Total %	Lleus	Greus	M. greus	Mortals
862	Veneçuela	24	0,77	24			
876	Wallis i Futuna						
882	Samoa						
887	Iemen						
894	Zàmbia						
901	Altres països d'Europa no consignats						
902	Altres països d'Àfrica no consignats						
903	Altres països d'Amèrica no consignats						
904	Altres països d'Àsia no consignats						
905	Altres països d'Oceania i Antàrtida no consignats						
952	Apàtrides	46	1,47	46			
953	País desconegut						
954	No classificats sense conveni						
955	No classificats amb conveni						
956	Macedònia						
957	del Canal, illes - de Man, illa						
958	Palestina						
999	Altres						
	Total	3.132	100,00	3.119	12	1	

* Total % = N total d'accidents del país * 100 / N total d'accidents

ACCIDENTS AMB BAIXA EN JORNADA LABORAL SEGONS EL GRAU I EL CONTINENT A EIVISSA ANY 2023

		Total	Total %	Lieus	Greus	M. greus	Mortals
724.-Espanyols		2.116	67,56	2.108	7	1	
Estrangers	1.-Unió Europea	279	8,91	277	2		
	2.-Resta d'Europa	12	0,38	12			
	3.-Àfrica	310	9,90	308	2		
	4.-Amèrica	347	11,08	346	1		
	5.-Àsia	20	0,64	20			
	6.-Oceania	2	0,06	2			
Total estrangers		970	30,97	965	5		
9.-No consta		46	1,47	46			
TOTALS		3.132	100,00	3.119	12	1	

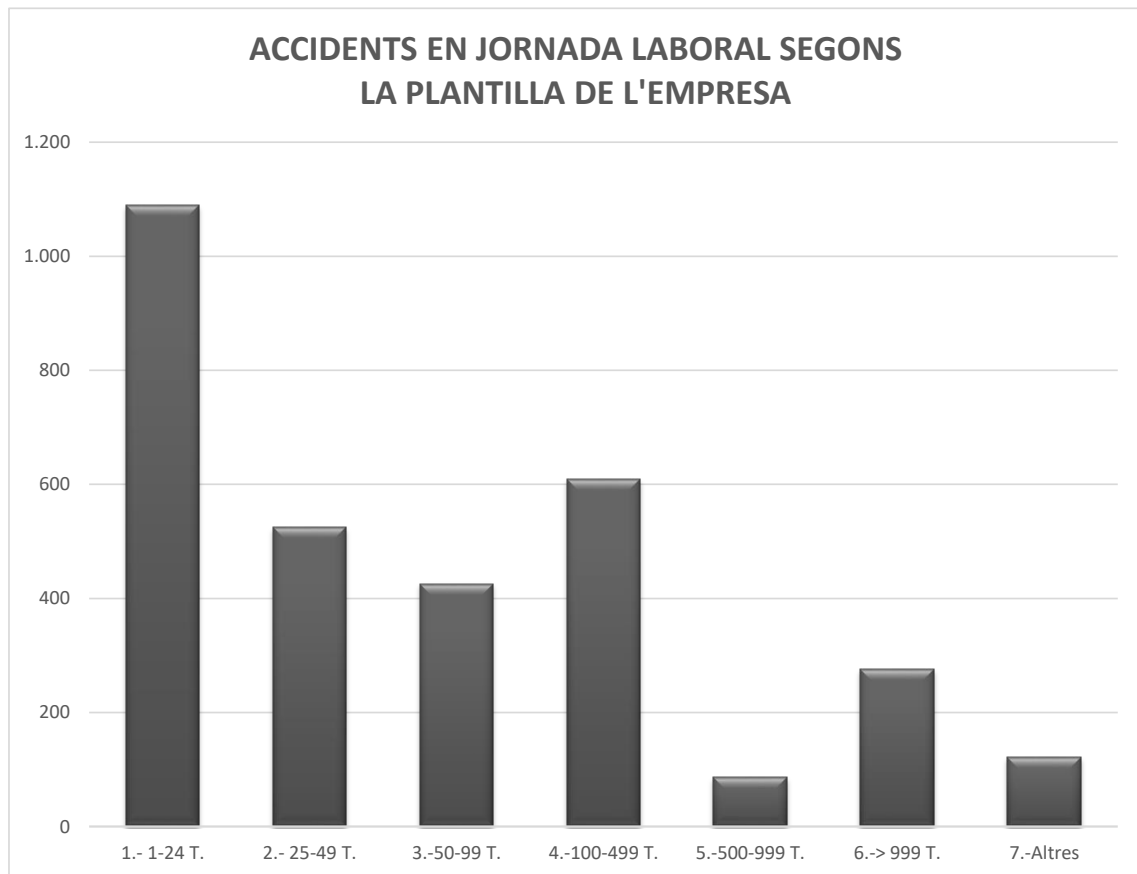
* Total % = N total d'accidents del continent * 100 / N total d'accidents



ACCIDENTS AMB BAIXA EN JORNADA LABORAL SEGONS EL GRAU I LA PLANTILLA MÀXIMA DE L'EMPRESA A EIVISSA ANY 2023

Plantilla	Total	Total %	Lleus	Lleus %	Greus	Greus %	M.Greus	M.Greus %	Mortals	Mortals %
1.- 1-24 T.	1.089	34,77	1.083	34,72	6	50,00				
2.- 25-49 T.	525	16,76	523	16,77	2	16,67				
3.-50-99 T.	426	13,60	426	13,66						
4.-100-499 T.	610	19,48	609	19,53	1	8,33				
5.-500-999 T.	86	2,75	86	2,76						
6.-> 999 T.	275	8,78	275	8,82						
7.-Altres	121	3,86	117	3,75	3	25,00	1	100,00		
TOTALS	3.132	100,00	3.119	100,00	12	100,00	1	100,00		

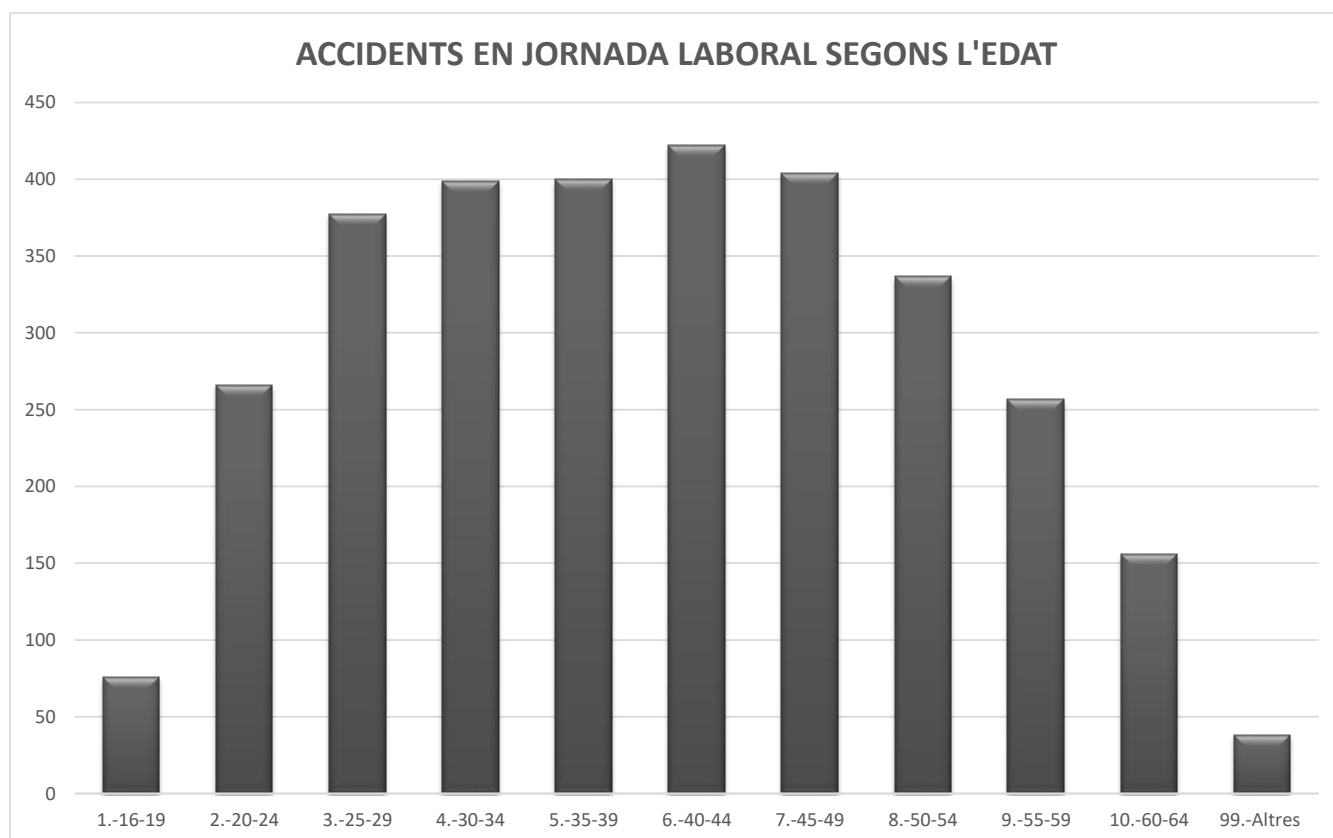
* Total %= N d'accidents segons la plantilla i el grau * 100 / N total d'accidents segons el grau



ACCIDENTS AMB BAIXA EN JORNADA LABORAL SEGONS EL GRAU I EL RANG D'EDAT A EIVISSA ANY 2023

Edat	TOTALS			Total %	Lleus	Lleus %	Greus	Greus %	M. Greus	M. Greus %	Mortals	Mortals %
	Dones	Homes	Total									
1.-16-19	15	61	76	2,43	76	2,44						
2.-20-24	77	189	266	8,49	266	8,53						
3.-25-29	114	263	377	12,04	377	12,09						
4.-30-34	119	280	399	12,74	399	12,79						
5.-35-39	117	283	400	12,77	400	12,82						
6.-40-44	104	318	422	13,47	420	13,47	2	16,67				
7.-45-49	111	293	404	12,90	401	12,86	3	25,00				
8.-50-54	120	217	337	10,76	334	10,71	3	25,00				
9.-55-59	87	170	257	8,21	254	8,14	3	25,00				
10.-60-64	55	101	156	4,98	154	4,94	1	8,33	1	100,00		
99.-Altres	9	29	38	1,21	38	1,22						
TOTALS	928	2.204	3.132	100,00	3.119	100,00	12	100,00	1	100,00		

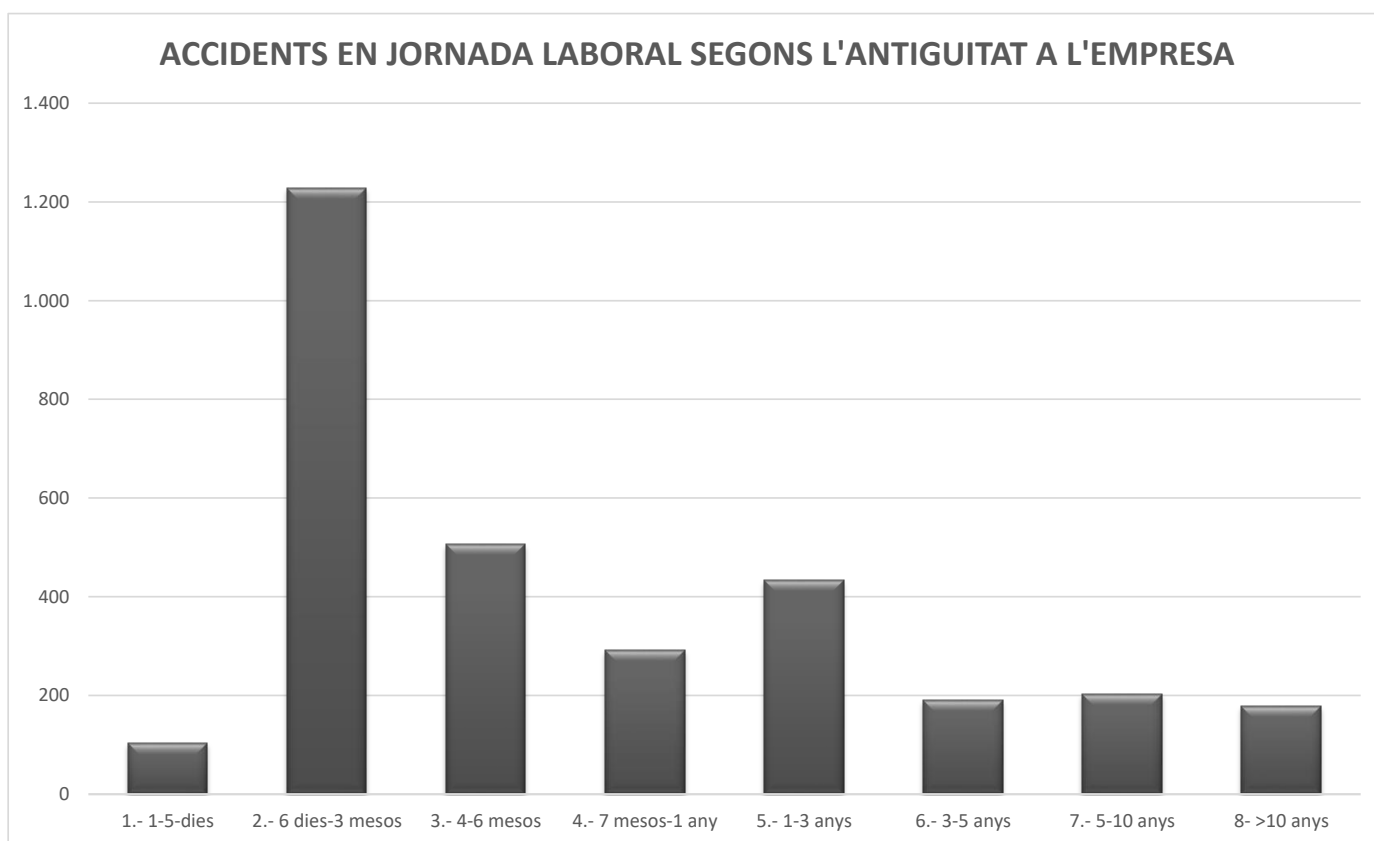
* Total %= N d'accidents segons l'edat i el grau* 100 / N total d'accidents segons el grau



ACCIDENTS AMB BAIXA EN JORNADA LABORAL SEGONS EL GRAU I EL RANG D'ANTIGUITAT A L'EMPRESA A EIVISSA ANY 2023

Antiguitat	TOTALS			Total %	Lleus	Lleus %	Greus	Greus %	M. Greus	M. Greus %	Mortals	Mortals %
	Dones	Homes	Total									
1.- 1-5-dies	34	69	103	3,29	102	3,27	1	8,33				
2.- 6 dies-3 mesos	424	803	1.227	39,18	1.223	39,21	4	33,33				
3.- 4-6 mesos	150	356	506	16,16	505	16,19	1	8,33				
4.- 7 mesos-1 any	74	218	292	9,32	291	9,33	1	8,33				
5.- 1-3 anys	102	332	434	13,86	432	13,85	2	16,67				
6.- 3-5 anys	44	146	190	6,07	188	6,03	2	16,67				
7.- 5-10 anys	49	153	202	6,45	201	6,44	1	8,33				
8.- >10 anys	51	127	178	5,68	177	5,67			1			
TOTALS	928	2.204	3.132	100,00	3.119	100,00	12	100,00	1			

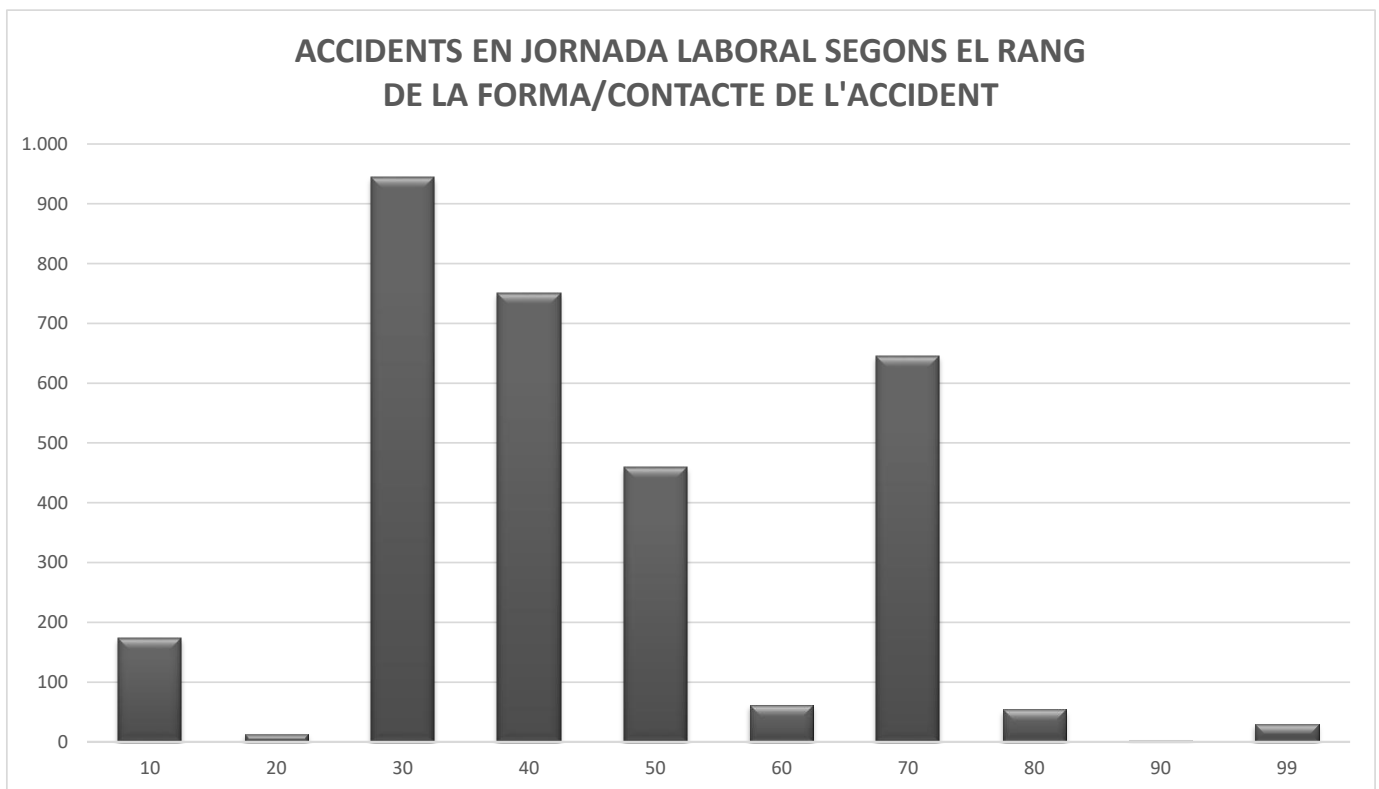
* Total %= N d'accidents segons l'antiguitat i el grau* 100 / N total d'accidents segons el grau



ACCIDENTS AMB BAIXA EN JORNADA LABORAL SEGONS EL GRAU I LA FORMA-CONTACTE DE L'ACCIDENT A EIVISSA ANY 2023

Cod.	Forma/contacte	Total			Total %	Lleus	Greus	M. Greus	Mortals
		Dones	Homes	Total					
10	Contacte amb corrent elèctric, foc, temperatures o substàncies perilloses	62	111	173	5,52	172	1		
20	Ofegament, quedar sepultat, quedar envoltat	1	12	13	0,42	13			
30	Aixafament sobre o contra un objecte immòbil	346	598	944	30,14	935	8	1	
40	Xoc o cop, col·lisió, contra un objecte en moviment	211	540	751	23,98	750	1		
50	Contacte amb un agent material tallant, punxant, dur, rugós	100	359	459	14,66	459			
60	Quedar atrapat, ser aixafat, sofrir una amputació	20	41	61	1,95	59	2		
70	Sobreesforç físic, trauma psíquic, exposició a radiacions, renou, llum o pressió	161	484	645	20,59	645			
80	Mossegades, puntades de peu, picadures etc.	21	33	54	1,72	54			
90	Infarts, vessaments cerebrals i altres patologies no traumàtiques		2	2	0,06	2			
99	Altres contactes	6	24	30	0,96	30			
TOTALS		928	2.204	3.132	100,00	3.119	12	1	

* Total %= N d'accidents segons la forma-contacte * 100 / N total d'accidents



ACCIDENTS AMB BAIXA EN JORNADA LABORAL SEGONS EL GRAU I LA DESVIACIÓ A EIVISSA ANY 2023

Cod.	Desviació	Total	Total %	Lleus	Greus	M. greus	Mortals
10	Desviació per problema elèctric, explosió, foc - sense						
11	Problema elèctric causat per fallida en la instal·lació - que provoca un contacte indirecte	1	0,03	1			
12	Problema elèctric - que provoca un contacte directe						
13	Explosió	1	0,03	1			
14	Incendi, foc	4	0,13	4			
19	D'altres desviacions del grup 10	2	0,06	2			
20	Desviació per desbordament, capgirada, fuga, vessament, vaporització, emanació - sense especificar						
21	En estat sòlid: desbordament, capgirada	9	0,29	9			
22	En estat líquid: desbordament, fuga, esquitxadura, aspersió	33	1,05	32	1		
23	En estat gasós - vaporització, formació d'aerosols, de gasos	1	0,03	1			
24	En estat de pols: emanació de fums, emissió de pols, partícules	69	2,20	69			
29	D'altres desviacions del grup 20	4	0,13	4			
30	Trencament, esclat, relliscada, caiguda, estimbada d'agent material - sense especificar						
31	Trencament de material, a les juntes, a les connexions	16	0,51	16			
32	Trencament, esclat, en fragments (fusta vidre, metall, pedra, plàstic i d'altres)	88	2,81	88			
33	Relliscada, enfonsament, caiguda d'agent material - superior (que cau damunt la víctima)	60	1,92	60			
34	Relliscada, enfonsament, caiguda d'agent material - inferior (que arrossega a la víctima)	31	0,99	30	1		
35	Relliscada, enfonsament, caiguda d'agent material - al mateix nivell	57	1,82	57			
39	D'altres desviacions del grup 30	11	0,35	11			
40	Pèrdua (total o parcial) de control de màquines, mitjans de transport - equip de càrrega, eina manual, objecte, animal - sense especificar						
41	Pèrdua (total o parcial) de control de màquina (inclòs l'arranque intempestiu), así com la matèria sobre la que fa feina amb la màquina	34	1,09	34			
42	Pèrdua (total o parcial) de control de mitjà de transport - equip de càrrega (amb motor o sense)	119	3,80	118	1		
43	Pèrdua (total o parcial) de control d'eina manual (amb motor o sense), així com de la matèria sobre la qual es fa feina amb	182	5,81	182			
44	Pèrdua (total o parcial) de control d'objecte (transportat, desplaçat, manipulat...)	299	9,55	298	1		
45	Pèrdua (total o parcial) de control d'animal	1	0,03	1			
49	D'altres desviacions del grup 40	17	0,54	16	1		
50	Relliscada o ensopegada amb caiguda - caiguda de persones - sense especificar						
51	Caiguda d'una persona - des d'una altura	178	5,68	173	4	1	
52	Relliscada o ensopegada amb caiguda - caiguda d'una persona - al mateix nivell	509	16,25	506	3		
59	D'altres desviacions del grup 50	16	0,51	16			
60	Moviments del cos sense esforç físic (en general provoca una lesió externa) - sense especificar						
61	Trepitjar un objecte tallant	9	0,29	9			
62	Agenollar-se, asseure's, recolzar-se contra	15	0,48	15			
63	Quedar enganxat, ser arrossegat, per algun element o pel seu impuls	55	1,76	55			
64	Moviments no coordinats, gestos intempestius, inoportuns	446	14,24	446			
69	D'altres desviacions del grup 60	25	0,80	25			
70	Moviments del cos conseqüència de o amb un esforç físic (generalment provoca una lesió interna) - sense especificar	2	0,06	2			
71	Aixecar, transportar, aixecar-se	347	11,08	347			
72	Empènyer, estirar	95	3,03	95			

ACCIDENTS AMB BAIXA EN JORNADA LABORAL SEGONS EL GRAU I LA DESVIACIÓ A EIVISSA ANY 2023

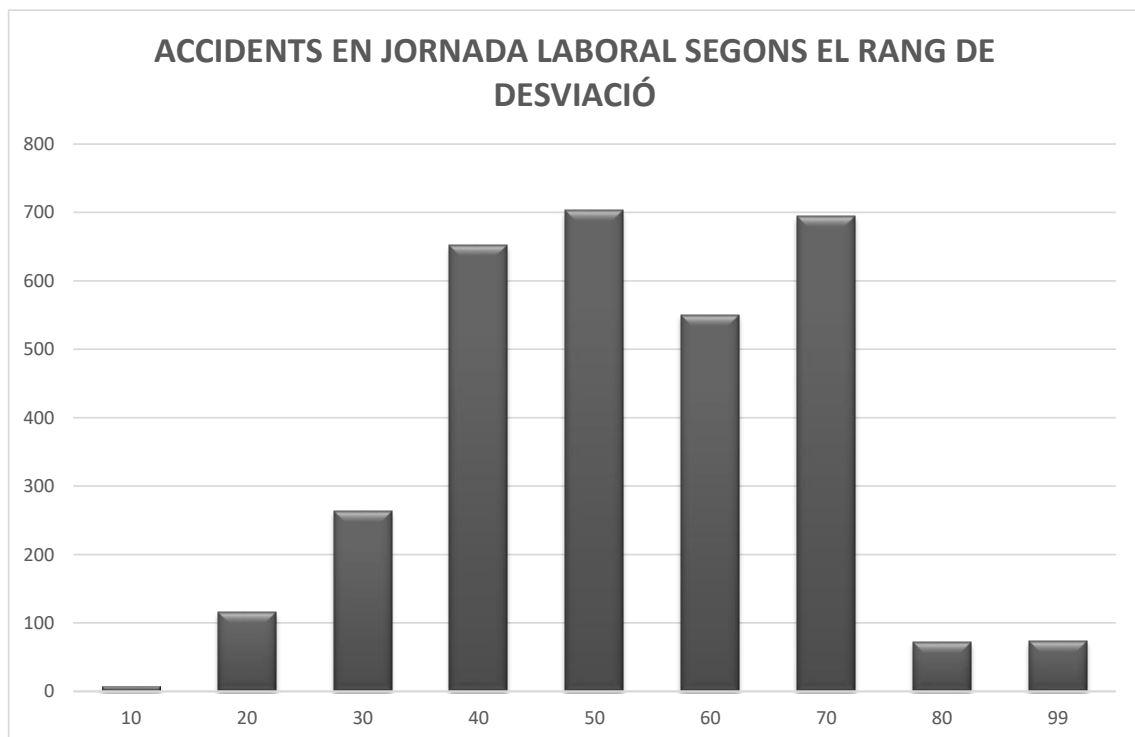
Cod.	Desviació	Total	Total %	Lleus	Greus	M. greus	Mortals
73	Dipositar, acotar-se	60	1,92	60			
74	En torsió, en rotació, en girar-se	57	1,82	57			
75	Caminar amb dificultat, relliscada - sense caiguda	98	3,13	98			
79	D'altres desviacions del grup 70	35	1,12	35			
80	Sorpresa, por, violència, agressió, amenaça presència - sense especificar						
81	Sorpresa, por	18	0,57	18			
82	Violència, agressió, amenaça - entre membres de l'empresa que es troben sota l'autoritat de l'empresari	8	0,26	8			
83	Violència, agressió, amenaça - executada per persones alienes a l'empresa sobre les víctimes en el marc de les seves funcions (atracament de banc, conductors d'autobusos, etc)	21	0,67	21			
84	Agressió, empenta - per animals	9	0,29	9			
85	Presència de la víctima o d'una tercera persona que representa, per si mateixa, un perill per a ella mateixa o per	12	0,38	12			
89	D'altres desviacions del grup 80	4	0,13	4			
99	D'altres desviacions	74	2,36	74			
TOTALS		3.132	100,00	3.119	12	1	

* Total %= N d'accidents segons la desviació * 100 / N total d'accidents

ACCIDENTS AMB BAIXA EN JORNADA LABORAL SEGONS EL GRAU I EL RANG DE DESVIACIÓ A EIVISSA ANY 2023

Cod.	Rang desviació	Total	Total %	Lleus	Greus	M. Greus	Mortals
10	Desviació per problema elèctric, explosió, foc	8	0,26	8			
20	Desviació per desbordament, capgirada, fuita, vessament, vaporització, emanació	116	3,70	115	1		
30	Trencament, esclat, relliscada, caiguda, estimbada d'agent material	263	8,40	262	1		
40	Pèrdua (total o parcial) de control de màquines, mitjans de transport - equip de càrrega, eina manual, objecte, animal	652	20,82	649	3		
50	Relliscada o ensopegada amb caiguda - caiguda de persones	703	22,45	695	7	1	
60	Moviments del cos sense esforç físic (en general provoca una lesió externa)	550	17,56	550			
70	Moviments del cos conseqüència de o amb un esforç físic (generalment provoca una lesió)	694	22,16	694			
80	Sorpresa, por, violència, agressió, amenaça presència	72	2,30	72			
99	D'altres desviacions	74	2,36	74			
TOTALS		3.132	100,00	3.119	12	1	

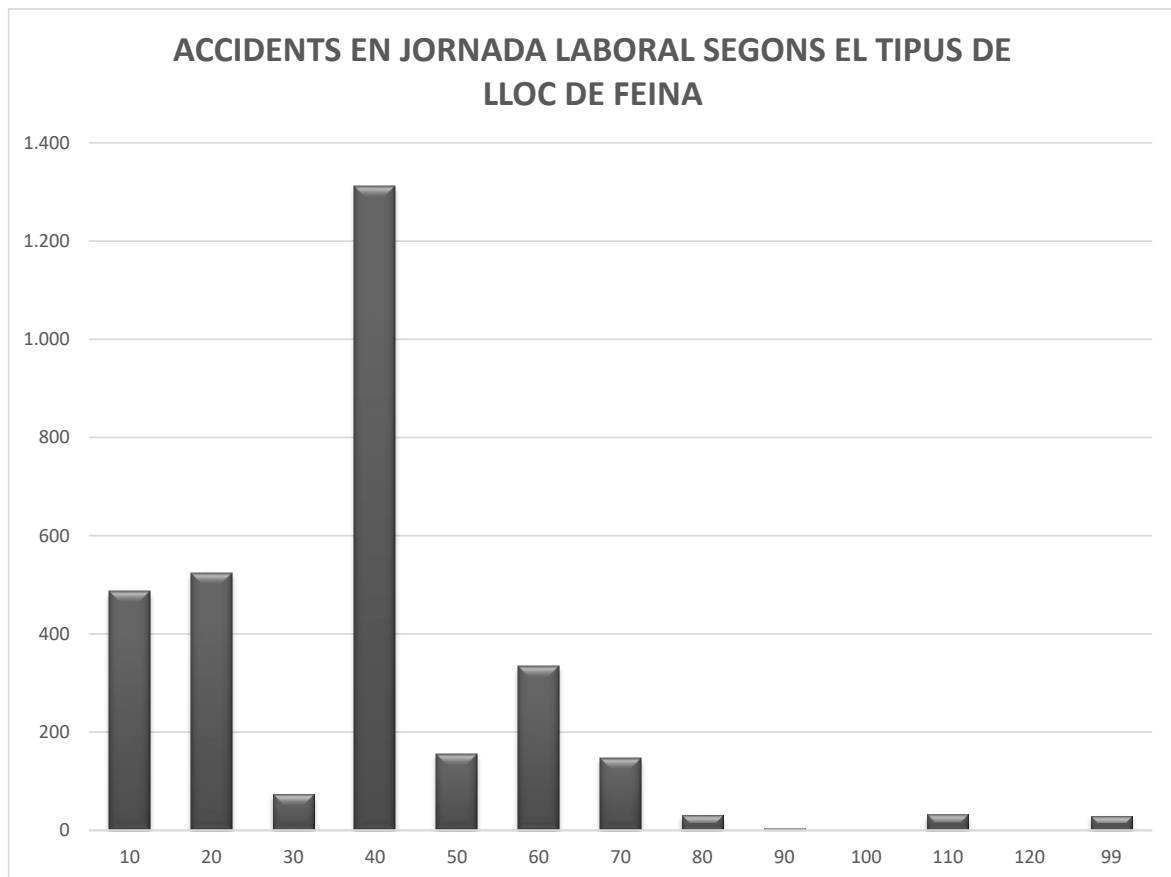
* Total %= N d'accidents segons el rang de desviació * 100 / N total d'accidents



ACCIDENTS AMB BAIXA EN JORNADA LABORAL SEGONS EL GRAU I EL TIPUS DE LLOC DE FEINA A EIVISSA ANY 2023

Cod.	Tipus de lloc de feina	Total	Total %	Lleus	Greus	M. Greus	Mortals
10	Zones Industrials	486	15,52	485	1		
20	Obres, construcció, pedrera, mina a cel obert	524	16,73	520	4		
30	Llocs agrícoles, de cria d'animals, de piscicultura, zona forestal	74	2,36	72	2		
40	Llocs d'activitats terciàries, oficines, àrees d'oci	1.312	41,89	1.310	2		
50	Centres sanitaris	156	4,98	156			
60	Llocs públics	335	10,70	333	1	1	
70	Domicilis	147	4,69	145	2		
80	Llocs d'activitats esportives	31	0,99	31			
90	A l'aire, elevats	5	0,16	5			
100	Soterranis (sense obres)	1	0,03	1			
110	A l'aigua (sense obres)	32	1,02	32			
120	En un medi hiperbàric						
99	Altres	29	0,93	29			
TOTALS		3.132	100,00	3.119	12	1	

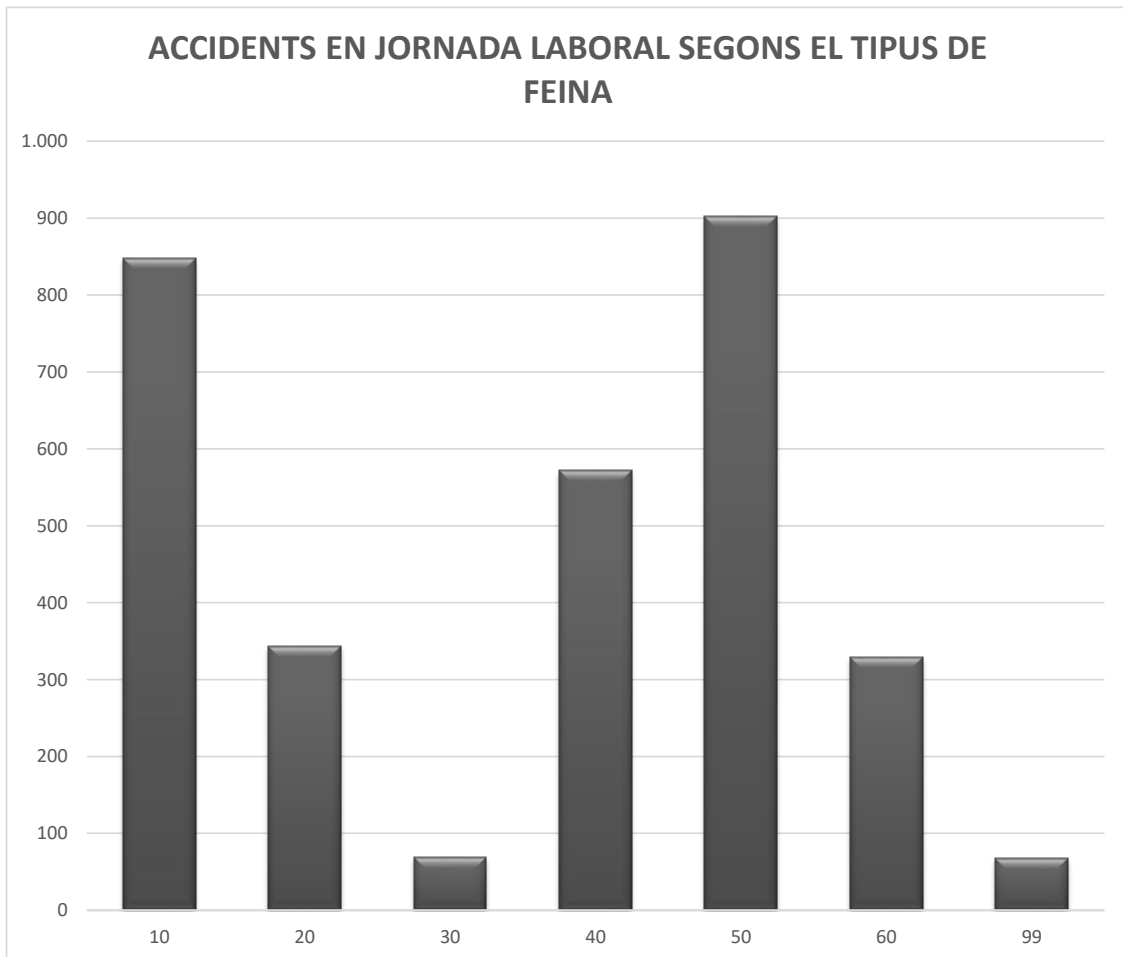
* Total %= N d'accidents segons el lloc de feina * 100 / N total d'accidents



ACCIDENTS AMB BAIXA EN JORNADA LABORAL SEGONS EL GRAU I EL TIPUS DE FEINA A EIVISSA ANY 2023

Cod.	Tipus de feina	Total	Total %	Lleus	Greus	M. Greus	Mortals
10	Feines de producció, transformació, tractament, emmagatzematge	848	27,08	846	1	1	
20	Feines de moviments de terres, construcció, manteniment, demolició	344	10,98	340	4		
30	Feines de tipus agrícola, forestal, hortícola, piscícola, amb animals vius	69	2,20	67	2		
40	Activitats de serveis a empreses o a persones i treballs intel·lectuals	572	18,26	572			
50	Feines relacionades amb les codificades anteriorment	902	28,80	898	4		
60	Circulació, activitats esportives i artístiques	329	10,50	328	1		
99	Altres	68	2,17	68			
TOTALS		3.132	100,00	3.119	12	1	

* Total %= N d'accidents segons la feina * 100 / N total d'accidents



**ACCIDENTS AMB BAIXA EN JORNADA LABORAL SEGONS EL GRAU I L'ACTIVITAT FÍSICA ESPECÍFICA A
EIVISSA ANY 2023**

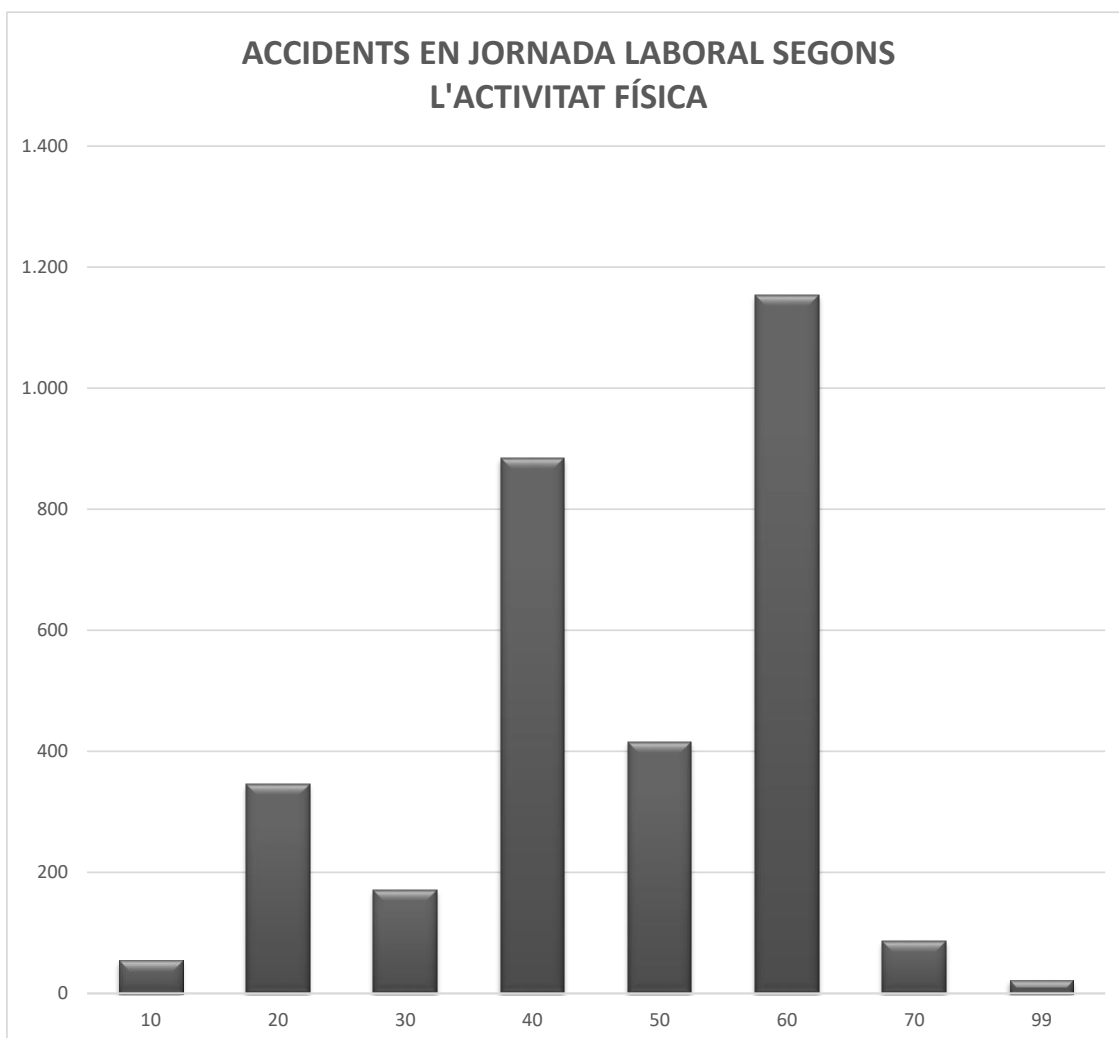
Cod.	Activitat física específica	Total	Total %	Lleus	Greus	M. greus	Mortals
10	Operacions amb màquines - sense especificar						
11	Arrancar la màquina, aturar la màquina	7	0,22	6	1		
12	Alimentar la màquina, buidar la màquina	6	0,19	6			
13	Vigilar la màquina, fer funcionar / conduir la màquina	30	0,96	29		1	
19	Altres activitats físiques del grup 10	11	0,35	11			
20	Feines amb eines manuals - sense especificar						
21	Treballar amb eines manuals sense motor	241	7,69	238	3		
22	Treballar amb eines manuals amb motor	95	3,03	95			
29	D'altres activitats físiques del grup 20	9	0,29	9			
30	Conduir/anar a bord d'un mitjà de transport - equip de càrrega - sense especificar						
31	Conduir un mitjà de transport o un equip de càrrega - mòbil i amb motor	146	4,66	144	2		
32	Conduir un mitjà de transport o un equip de càrrega - mòbil i sense motor	12	0,38	12			
33	Ser passatger a bord d'un mitjà de transport	10	0,32	10			
39	D'altres activitats físiques del grup 30	3	0,10	3			
40	Manipulació d'objectes - sense especificar						
41	Agafar amb la mà, aferrar, subjectar amb la mà, posar - en un pla horitzontal	701	22,38	700	1		
42	Lligar, fermar, arrancar, desfer, premsar, desengramponar, engramponar, girar	36	1,15	36			
43	Fixar, penjar, hissar, instal·lar - en un pla vertical	40	1,28	40			
44	Llançar, projectar lluny	1	0,03	1			
45	Obrir, tancar (una caixa, un embalatge, un paquet)	16	0,51	16			
46	Abocar, introduir líquids, omplir, regar, polvoritzar, buidar, eixugar	31	0,99	31			
47	Obrir (un calaix), empènyer (una porta d'un hangar, d'un despatx, d'un armari)	29	0,93	29			
49	D'altres activitats físiques del grup 40	31	0,99	31			
50	Transport manual - sense especificar						
51	Transportar verticalment: alçar, aixecar, davallar, etc. un objecte	189	6,03	188	1		
52	Transportar horitzontalment: estirar, empènyer, fer rodar, etc. un objecte	98	3,13	97	1		
53	Transportar una càrrega (portar) - una persona	123	3,93	123			
59	D'altres activitats físiques del grup 50	5	0,16	5			
60	Moviment - sense especificar						
61	Caminar, córrer, pujar, davallar, etc.	789	25,19	787	2		
62	Entrar, sortir	64	2,04	64			
63	Saltar, abalançar-se, etc.	10	0,32	10			
64	Arrossegat-se, enfilat-se, etc.	3	0,10	3			
65	Aixecat-se, asseure's, etc.	24	0,77	24			
66	Nedar, submergir-se	1	0,03	1			
67	Fer moviments en un mateix lloc	242	7,73	241	1		
69	D'altres activitats físiques del grup 60	21	0,67	21			
70	Ser-hi present - sense especificar	86	2,75	86			
99	D'altres activitats físiques no codificades	22	0,70	22			
TOTALS		3.132	100,00	3.119	12	1	

* Total %= N d'accidents segons l'activitat física * 100 / N total d'accidents

**ACCIDENTS AMB BAIXA EN JORNADA LABORAL SEGONS EL GRAU I EL RANG D'ACTIVITAT FÍSICA
ESPECÍFICA A EIVISSA ANY 2023**

Cod.	Rang d'activitat física específica	Total	Total %	Lleus	Greus	M. Greus	Mortals
10	Operacions amb màquines	54	1,72	52	1	1	
20	Feines amb eines manuals	345	11,02	342	3		
30	Conduir/anar a bord d'un mitjà de transport - equip de càrrega	171	5,46	169	2		
40	Manipulació d'objectes	885	28,26	884	1		
50	Transport manual	415	13,25	413	2		
60	Moviment	1.154	36,85	1.151	3		
70	Ser-hi present	86	2,75	86			
99	D'altres activitats físiques no codificades	22	0,70	22			
TOTALS		3.132	100,00	3.119	12	1	

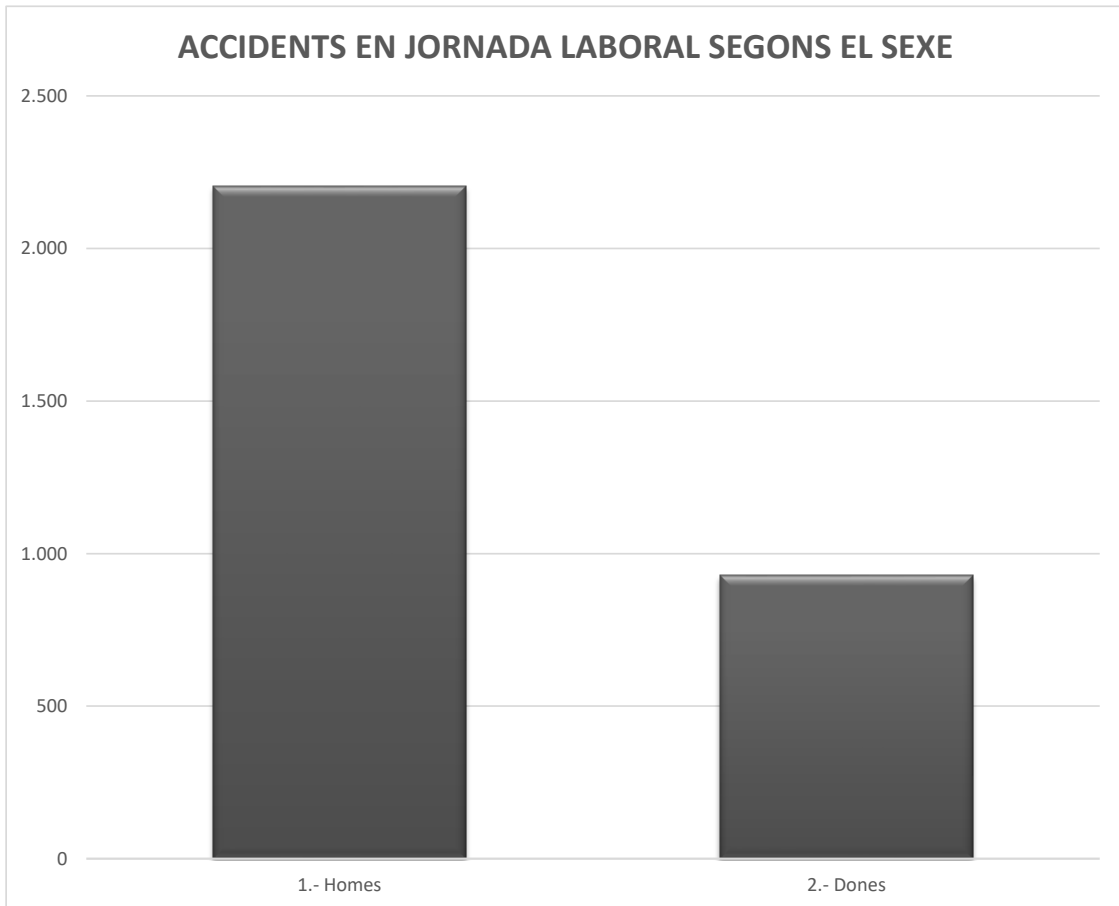
* Total %= N d'accidents segons el rang d'activitat física * 100 / N total d'accidents



ACCIDENTS AMB BAIXA EN JORNADA LABORAL SEGONS EL GRAU I EL SEXE EIVISSA ANY 2023

Sexe	Total	Total %	Lleus	Lleus %	Greus	Greus %	M. greus	M. greus %	Mortals	Mortals %
1.- Homes	2.204	70,37	2.194	70,34	9	75,00	1	100,00		
2.- Dones	928	29,63	925	29,66	3	25,00				
TOTALS	3.132	100,00	3.119	100,00	12	100,00	1	100,00		

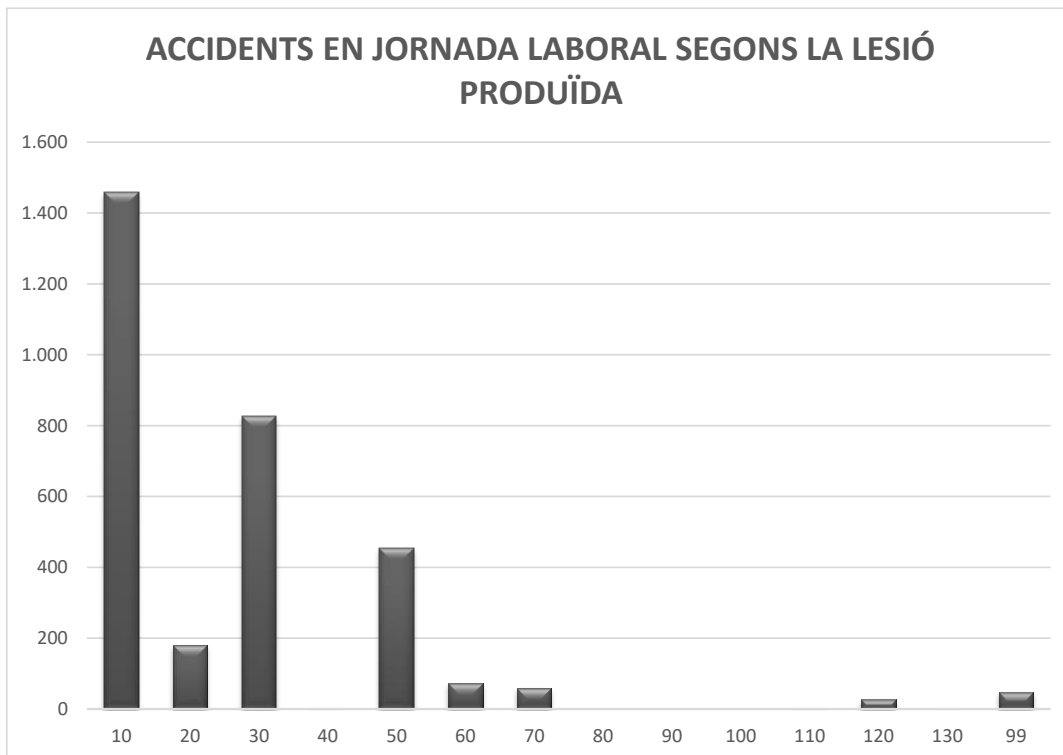
* Total %= N d'accidents segons el sexe i el grau * 100 / N total d'accidents segons el grau



ACCIDENTS AMB BAIXA EN JORNADA LABORAL SEGONS EL GRAU I EL TIPUS DE LESIÓ PRODUÏDA A EIVISSA ANY 2023

Cod.	Tipus de lesió	Total	Total %	Lleus	Greus	M. Greus	Mortals
10	Ferides i lesions superficials	1.458	46,55	1.456	2		
20	Fractura d'ossos	180	5,75	174	6		
30	Dislocacions, esquinços i torçades	827	26,40	825	2		
40	Amputacions traumàtiques, pèrdua de parts del cos	3	0,10	2	1		
50	Commocions, traumatismes interns	455	14,53	453	1	1	
60	Cremades, escaldades i congelacions	72	2,30	72			
70	Enverinaments i infeccions	59	1,88	59			
80	Ofegaments i asfíxies						
90	Efectes del renou, vibració i pressió						
100	Efectes de temperatures extremes, llum i radiacions						
110	Trauma psíquic, xoc traumàtic	3	0,10	3			
120	Lesions múltiples	27	0,86	27			
130	Altres patologies no traumàtiques	1	0,03	1			
99	Altres lesions no incloses	47	1,50	47			
TOTALS		3.132	100,00	3.119	12	1	

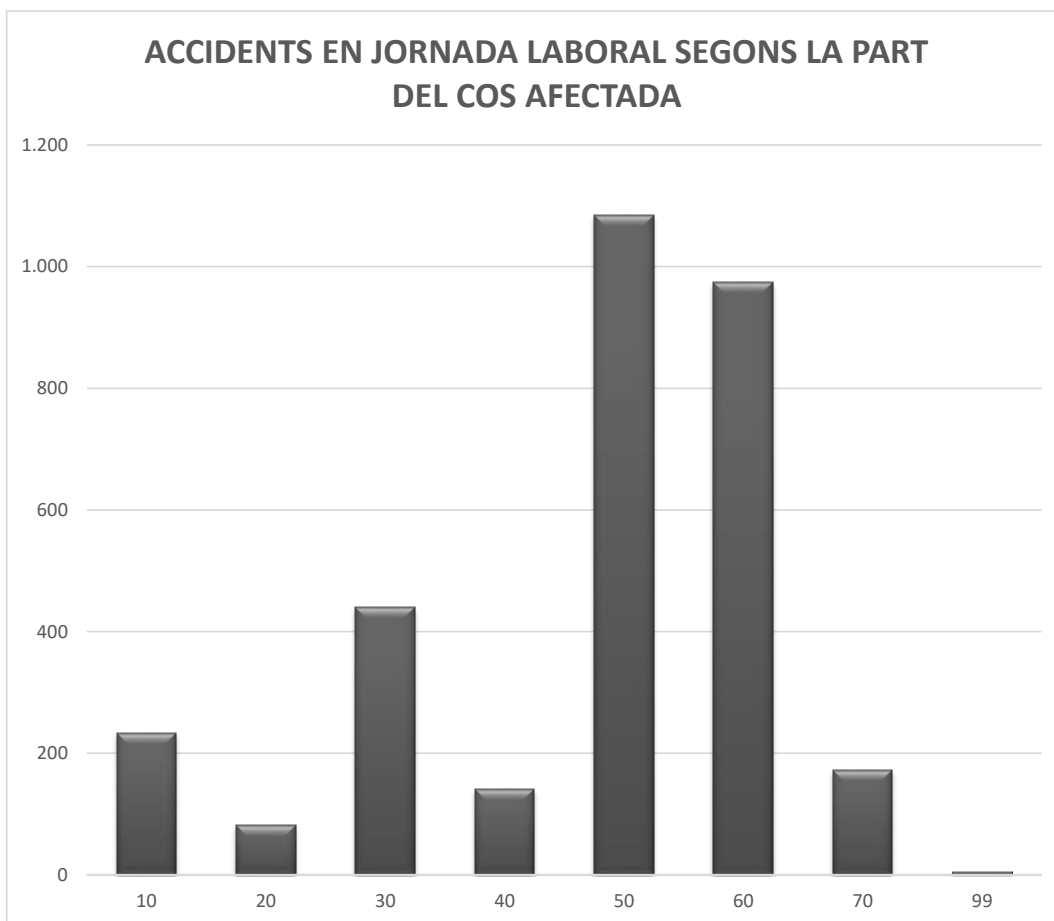
* Total %= N d'accidents segons la lesió * 100 / N total d'accidents



ACCIDENTS AMB BAIXA EN JORNADA LABORAL SEGONS EL GRAU I LA PART DEL COS AFECTADA A EIVISSA ANY 2023

Cod.	Part del cos afectada	Total	Total %	Lleus	Greus	M. Greus	Mortals
10	Cap en general	233	7,44	229	3	1	
20	Coll, columna i vèrtebres cervicals	81	2,59	81			
30	Esquena, columna i vèrtebres dorsolumbars	440	14,05	439	1		
40	Tronc i òrgans interns	141	4,50	141			
50	Membres superiors	1.085	34,64	1.083	2		
60	Membres inferiors	974	31,10	970	4		
70	Tot el cos, múltiples parts afectades	172	5,49	170	2		
99	Altres parts del cos	6	0,19	6			
TOTALS		3.132	100,00	3.119	12	1	

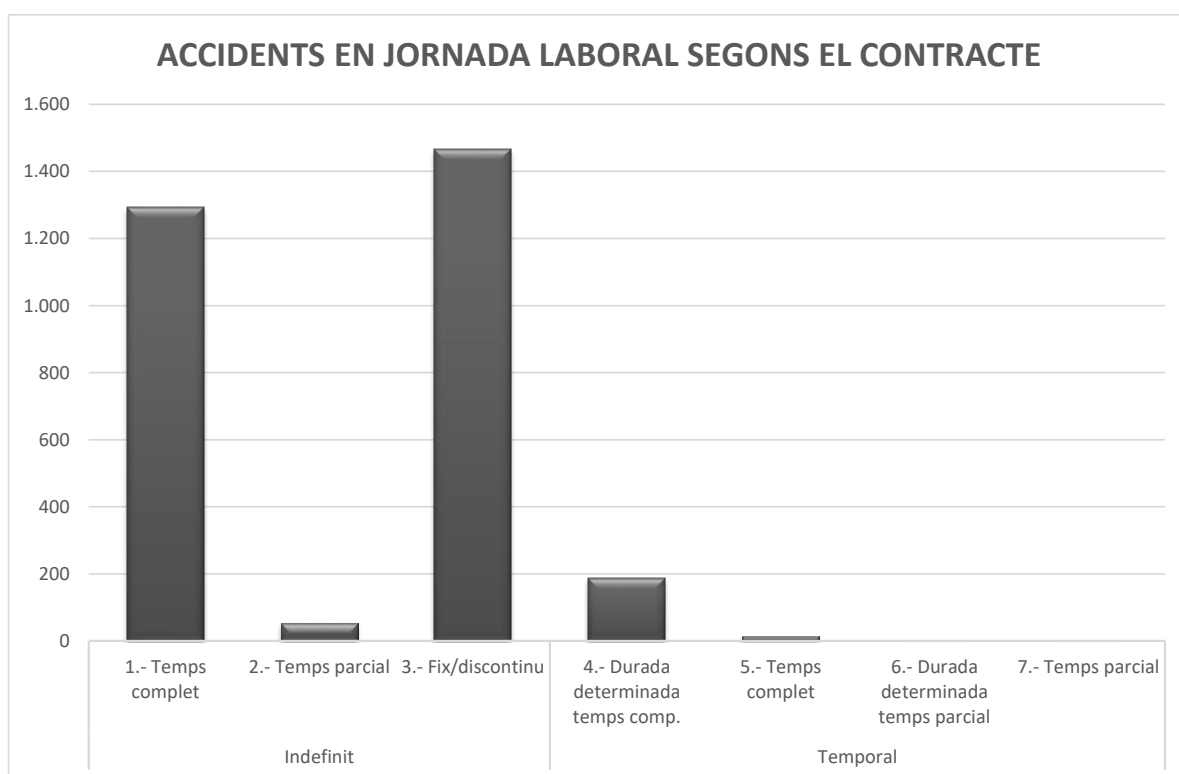
* Total % = N d'accidents segons la part del cos afectada * 100 / N total d'accidents



**ACCIDENTS AMB BAIXA EN JORNADA LABORAL SEGONS EL GRAU I EL TIPUS DE CONTRACTE A EIVISSA
ANY 2023**

Tipus de contracte		Total	Total %	Lleus	Greus	M. greus	Mortals
Indefinit	1.- Temps complet	1.292	41,25	1.287	5		
	2.- Temps parcial	53	1,69	52	1		
	3.- Fix/discontinuu	1.465	46,78	1.462	3		
Total contractes indefinits		2.810	89,72	2.801	9		
Temporal	4.- Durada determinada temps comp.	186	5,94	186			
	5.- Temps complet	15	0,48	15			
	6.- Durada determinada temps parcial						
	7.- Temps parcial						
Total contractes temporals		201	6,42	201			
9- Altres		121	3,86	117	3	1	
TOTALS		3.132	100,00	3.119	12	1	

* Total %= N d'accidents segons el contracte * 100 / N total d'accidents



ACCIDENTS AMB BAIXA EN JORNADA LABORAL SEGONS EL GRAU I L'OCUPACIÓ A EIVISSA ANY 2023

Cod.	Ocupació	Total			Total %	Lleus	Greus	M. greus	Mortals
		Dones	Home	Total					
11	Membres del poder executiu i dels cossos legislatius; personal directiu de l'Administració pública i d'organitzacions d'interès social								
12	Directors de departaments administratius i	2	1	3	0,10	3			
13	Directors de producció i operacions		2	2	0,06	2			
14	Directors i gerents d'empreses d'allotjament, restauració i comerç	4	6	10	0,32	10			
15	Directors i gerents d'altres empreses de serveis	1	3	4	0,13	4			
20	Tècnics i professionals científics i intel·lectuals								
21	Professionals de la salut	44	13	57	1,82	57			
22	Professionals de l'ensenyament infantil, primari, secundari i superior	4	2	6	0,19	6			
23	Altres professors i professionals de l'ensenyament	1	2	3	0,10	3			
24	Professionals de les ciències físiques, químiques, matemàtiques i de les enginyeries	1	2	3	0,10	3			
25	Professionals del dret		1	1	0,03	1			
26	Professionals de les vendes, la comercialització, la publicitat i les relacions públiques		1	1	0,03	1			
27	Professionals de la tecnologia de la informació		2	2	0,06	2			
28	Professionals de les ciències socials	1		1	0,03	1			
29	Professionals de la cultura i l'espectacle	1	3	4	0,13	4			
30	Tècnics i professionals de suport								
31	Tècnics de les ciències físiques, químiques, mediambientals i de les enginyeries	1	20	21	0,67	21			
32	Supervisors en enginyeria de mines, d'indústries manufactureres i de la construcció		10	10	0,32	10			
33	Tècnics sanitaris i professionals de teràpies alternatives	2		2	0,06	2			
34	Professionals de suport en finances i matemàtiques								
35	Representants, agents comercials i altres agents	1	1	2	0,06	2			
36	Professionals de suport a la gestió administrativa; tècnics de les forces i cossos de seguretat	2		2	0,06	2			
37	Professionals de suport de serveis jurídics i socials, culturals, esportius i artístics	15	43	58	1,85	58			
38	Tècnics de les tecnologies de la informació i les comunicacions (TIC)		2	2	0,06	2			
40	Empleats d'oficina que no atenen al públic								
41	Empleats de serveis comptables, financers i de serveis de suport a la producció i transport	6	8	14	0,45	14			
42	Empleats de biblioteca, serveis de correus i similars	5	6	11	0,35	11			
43	Altres empleats administratius sense tasques d'atenció al públic	7		7	0,22	7			
44	Empleats d'agències de viatges, recepcionistes d'hotels i telefonistes; empleats de finestreta i similars (excepte taquillers)	14	12	26	0,83	26			
45	Empleats administratius amb tasques d'atenció al públic ncaa	15	9	24	0,77	24			
50	Cambrers i cuiners propietaris	6	6	12	0,38	12			
51	Treballadors assalariats dels serveis de restauració	226	320	546	17,43	546			
52	Encarregats i venedors de botigues i magatzems	89	37	126	4,02	126			
53	Comerciants propietaris de botigues		2	2	0,06	2			
54	Venedors (excepte botigues i magatzems)	3	7	10	0,32	10			
55	Caixers i taquillers (excepte de banca)	15	2	17	0,54	17			
56	Treballadors que es dediquen a tenir cura de les persones en serveis de salut	53	26	79	2,52	79			

ACCIDENTS AMB BAIXA EN JORNADA LABORAL SEGONS EL GRAU I L'OCUPACIÓ A EIVISSA ANY 2023

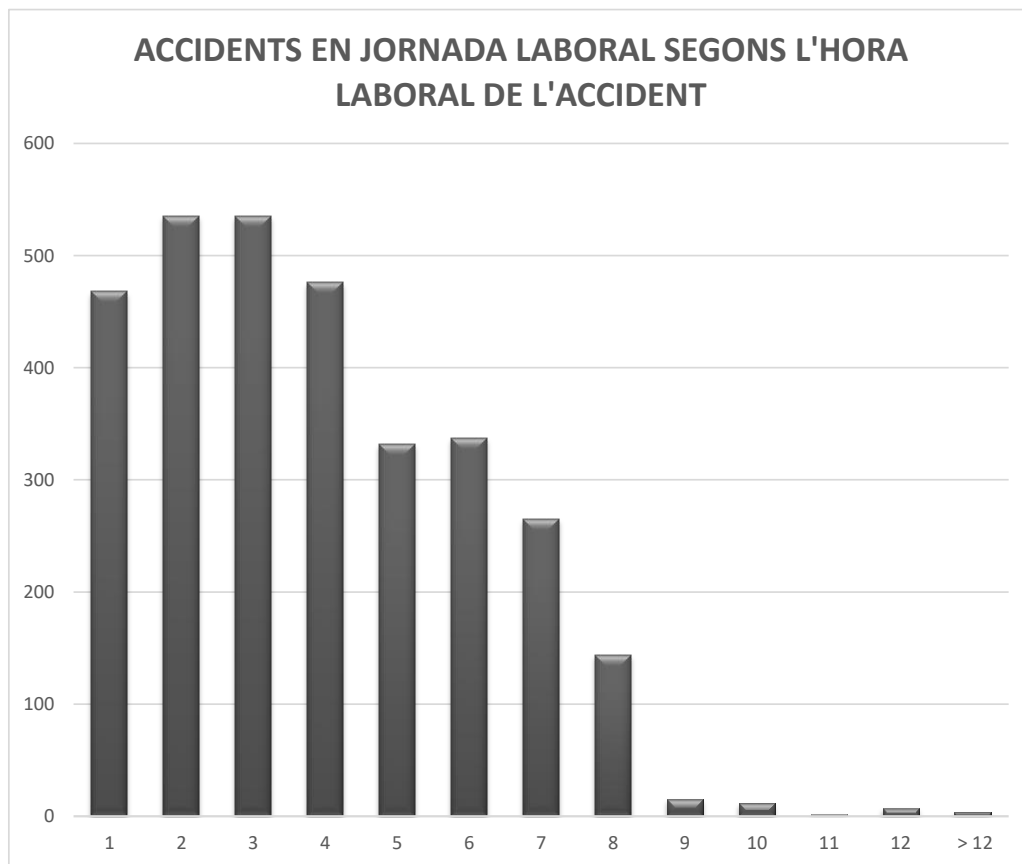
Cod.	Ocupació	Total			Total %	Lleus	Greus	M. greus	Mortals
		Dones	Home	Total					
57	Treballadors que es dediquen a tenir cura de les persones a domicili (excepte mainaders)	4	1	5	0,16	5			
58	Treballadors de serveis personals	15	35	50	1,60	50			
59	Treballadors dels serveis de protecció i seguretat	9	59	68	2,17	68			
60	Treballadors qualificats en activitats agrícoles, ramaderes, forestals i pesqueres								
61	Treballadors qualificats en activitats agrícoles	2	52	54	1,72	51	3		
62	Treballadors qualificats en activitats ramaderes (incloses les avícoles, apícoles i similars)	1	1	2	0,06	2			
63	Treballadors qualificats en activitats agropecuàries mixte		3	3	0,10	3			
64	Treballadors qualificats en activitats forestals i del medi natural, pesqueres i d'aqüicultura i		10	10	0,32	9	1		
70	Artesans i treballadors qualificats de les indústries manufactureres i la construcció (excepte operadors d'instal·lacions i màquines)								
71	Treballadors d'obres estructurals de la construcció	3	388	391	12,48	387	4		
72	Treballadors d'acabaments de la construcció i instal·lacions (excepte electricistes) i similars	10	118	128	4,09	128			
73	Emmotlladors, soldadors, planxistes, muntadors d'estructures metàl·liques i treballadors similars; ferrers i treballadors de la fabricació d'eines i		32	32	1,02	32			
74	Mecànics i ajustadors de maquinària	1	58	59	1,88	59			
75	Electricistes de la construcció i similars; altres instal·ladors i reparadors d'equips elèctrics	1	51	52	1,66	51	1		
76	Mecànics de precisió en metalls, ceramistes, vidriers i artesans; oficials i operaris de les arts gràfiques		1	1	0,03	1			
77	Treballadors de la indústria de l'alimentació, les begudes i el tabac	2	7	9	0,29	9			
78	Treballadors del tractament de la fusta i similar, tèxtil, confecció, pell, cuir i calçat i altres operaris i artesans diversos	1	22	23	0,73	23			
80	Operadors d'instal·lacions i màquines, i muntadors								
81	Operadors d'instal·lacions i maquinària fixes	3	30	33	1,05	33			
82	Muntadors i engalzadors en fàbriques		6	6	0,19	6			
83	Maquinistes de locomotora i similars, operadors de maquinària agrícola i forestal mòbil i d'altres màquines mòbils	4	27	31	0,99	31			
84	Conductors de vehicles de transport urbà o per carretera	22	188	210	6,70	209		1	
90	Ocupacions elementals								
91	Empleats domèstics	3	7	10	0,32	10			
92	Altre personal de neteja	254	104	358	11,43	356	2		
93	Ajudants de cuina i preparadors de menjars ràpids	53	66	119	3,80	119			
94	Recollidors de residus urbans, Venedors de carrer i altres ocupacions elementals de serveis	12	131	143	4,57	142	1		
95	Peons agrícoles, ramaders, agropequaris, de la pesca, l'aqüicultura, forestals i de la caça	1	22	23	0,73	23			
96	Peons de la construcció i la mineria		139	139	4,44	139			
97	Peons de les indústries manufactureres		6	6	0,19	6			
98	Peons del transport, descarregadors i similars	8	91	99	3,16	99			
99	Altres								
TOTALS		928	2.204	3.132	100,00	3.119	12	1	

* Total %= N d'accidents segons l'ocupació * 100 / N total d'accidents

**ACCIDENTS AMB BAIXA EN JORNADA LABORAL SEGONS EL GRAU I L'HORA LABORAL A
EIVISSA ANY 2023**

Hora del treball	Total	Total %	Lleus	Greus	M. Greus	Mortals
1	468	14,94	465	3		
2	535	17,08	534	1		
3	535	17,08	531	4		
4	476	15,20	475	1		
5	332	10,60	331	1		
6	337	10,76	335	1	1	
7	265	8,46	265			
8	144	4,60	143	1		
9	15	0,48	15			
10	12	0,38	12			
11	2	0,06	2			
12	7	0,22	7			
> 12	4	0,13	4			
TOTALS	3.132	100,00	3.119	12	1	

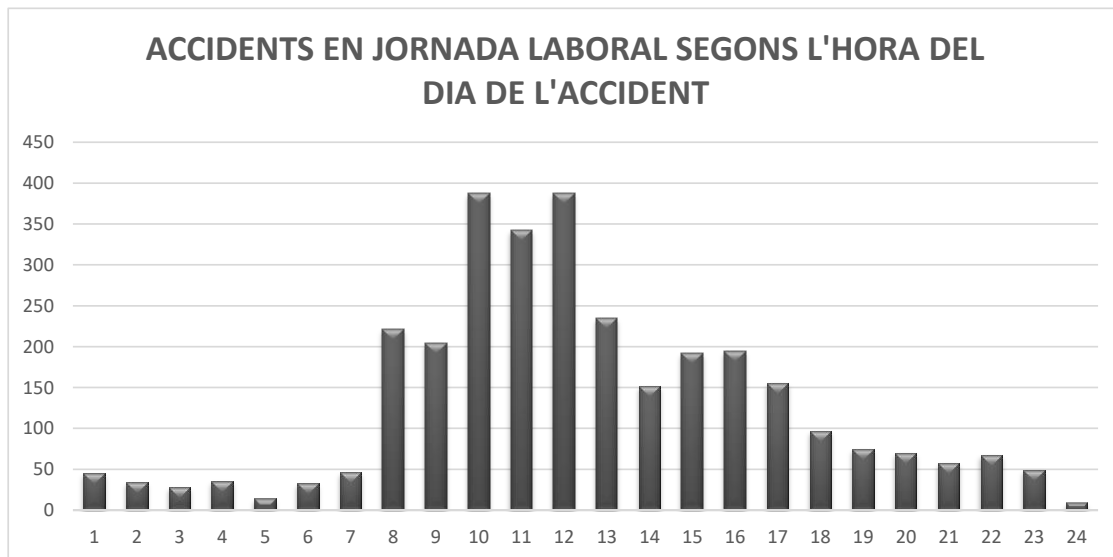
* Total %= N d'accidents segons l'hora de treball * 100 / N total d'accidents



**ACCIDENTS AMB BAIXA EN JORNADA LABORAL SEGONS EL GRAU I L'HORA DEL DIA DE L'ACCIDENT
A EIVISSA ANY 2023**

Hora del dia	Total	Total %	Lleus	Greus	M. Greus	Mortals
1	45	1,44	45			
2	34	1,09	34			
3	28	0,89	28			
4	35	1,12	35			
5	14	0,45	14			
6	33	1,05	33			
7	46	1,47	45	1		
8	221	7,06	221			
9	204	6,51	203	1		
10	388	12,39	387	1		
11	343	10,95	340	3		
12	388	12,39	387	1		
13	235	7,50	233	2		
14	152	4,85	152			
15	192	6,13	191	1		
16	194	6,19	193	1		
17	155	4,95	154		1	
18	97	3,10	96	1		
19	75	2,39	75			
20	70	2,23	70			
21	58	1,85	58			
22	67	2,14	67			
23	49	1,56	49			
24	9	0,29	9			
TOTALS	3.132	100,00	3.119	12	1	

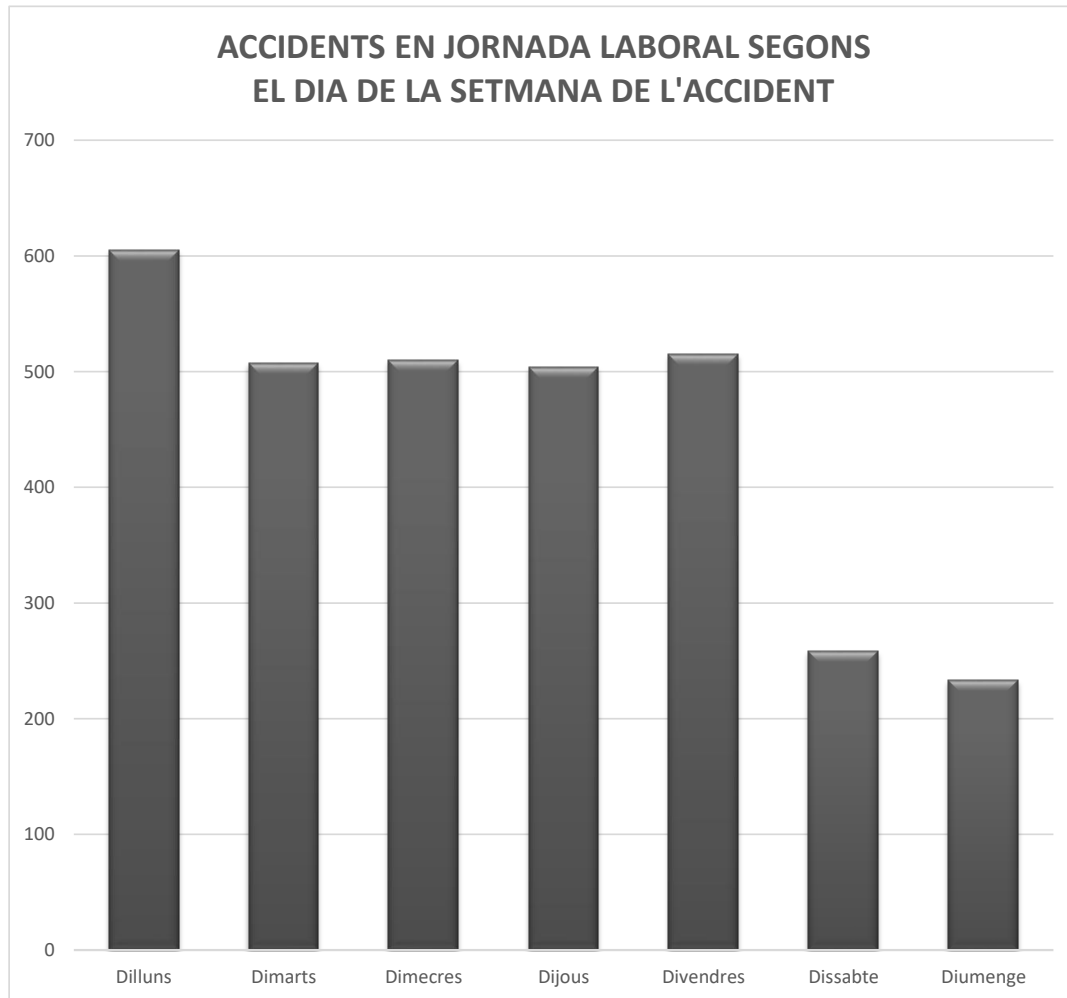
* Total %= N d'accidents segons l' hora del dia * 100 / N total d'accidents



**ACCIDENTS AMB BAIXA EN JORNADA LABORAL SEGONS EL GRAU I EL DIA DE L'ACCIDENT A
EIVISSA ANY 2023**

Cod.	DIA	Total	Total %	Lleus	Greus	M. Greus	Mortals
1	Dilluns	605	19,32	603	2		
2	Dimarts	507	16,19	506	1		
3	Dimecres	510	16,28	506	3	1	
4	Dijous	504	16,09	501	3		
5	Divendres	515	16,44	514	1		
6	Dissabte	258	8,24	256	2		
7	Diumenge	233	7,44	233			
TOTALS		3.132	100,00	3.119	12	1	

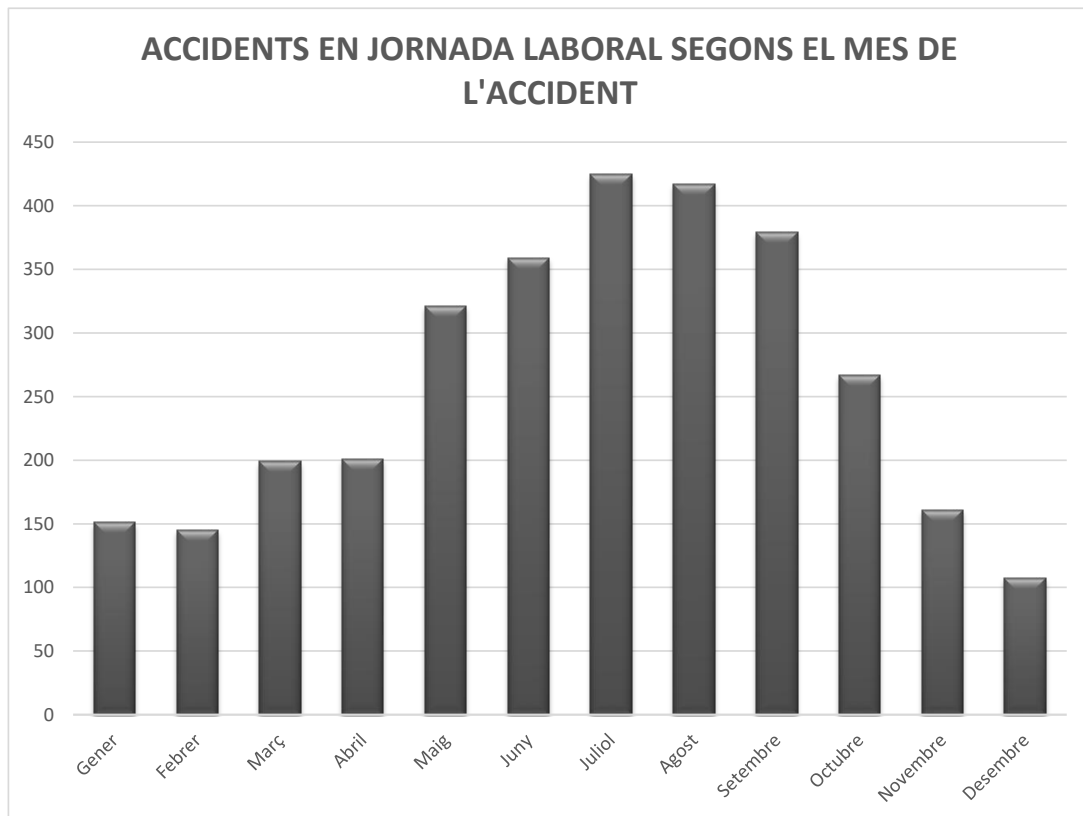
* Total %= N d'accidents segons el dia * 100 / N total d'accidents



**ACCIDENTS AMB BAIXA EN JORNADA LABORAL SEGONS EL GRAU I EL MES DE L'ACCIDENT A
EIVISSA ANY 2023**

Cod.	Mes	Total	Total %	Lleus	Greus	M. Greus	Mortals
1	Gener	151	4,82	151			
2	Febrer	145	4,63	145			
3	Març	199	6,35	198	1		
4	Abril	201	6,42	200	1		
5	Maig	321	10,25	321			
6	Juny	359	11,46	357	2		
7	Juliol	425	13,57	424	1		
8	Agost	417	13,31	417			
9	Setembre	379	12,10	378	1		
10	Octubre	267	8,52	266	1		
11	Novembre	161	5,14	158	3		
12	Desembre	107	3,42	104	2	1	
TOTALS		3.132	100,00	3.119	12	1	

* Total %= N d'accidents segons el mes de l'accident * 100 / N total d'accidents



**ACCIDENTS AMB BAIXA EN JORNADA LABORAL SEGONS LA PART DEL COS AFECTADA I LA LESIÓ PRODUÏDA A
EIVISSA ANY 2023**

Cod.	Part del cos afectada	Total	Lesió Produïda												
			10 Ferides i lesions superficials	20 Fractura d'ossos	30 Dislocacions, esquinços i torçades	40 Amputacions traumàtiques, pèrdua de	50 Commocions, traumatismes interns	60 Cremades, escaldades i congelacions	70 Enverinaments i infeccions	80 Ofegaments i asfíxies	90 Efectes del renou, vibració i pressió	100 Efectes de temperatures extremes, llum i radiacions	110 Trauma psíquic, xoc traumàtic	120 Lesions múltiples	130 Altres patologies no traumàtiques
10	Cap en general	233	194	4	7		17	2	4				1	1	3
20	Coll, columna i vèrtebres cervicals	81	9		57		10		2					1	2
30	Esquena, columna i vèrtebres dorsolumbars	440	68	11	187		162							5	7
40	Tronc i òrgans interns	141	50	13	32		42		1				1	1	1
50	Membres superiors	1.085	683	80	163	3	86	47	3					6	14
60	Membres inferiors	974	378	68	369		123	18	1					5	12
70	Tot el cos, múltiples parts afectades	172	74	4	12		15	4	48				1	9	5
99	Altres parts del cos	6	2						1						3
TOTALS		3.132	1.458	180	827	3	455	72	59				3	27	1 47

ACCIDENTS AMB BAIXA EN JORNADA LABORAL SEGONS LA PART DEL COS AFECTADA I LA FORMA/CONTACTE A EIVISSA ANY 2023

Cod.	Part del cos afectada	Total	Forma / Contacte									
			10 Contacte amb corrent elèctric, foc, temperatures o	20 Ofegament, quedar sepultat, quedar envoltat	30 Aixafament sobre o contra un objecte immòbil	40 Xoc o cop, col·lisió, contra un objecte en moviment	50 Contacte amb un agent material tallant, punxant, dur, rugós	60 Quedar atrapat, ser aixafat, sofrir una amputació	70 Sobreesforç físic, trauma psíquic, exposició a radiacions, renou, llum o	80 Mossegades, puntades de peu, picadures etc.	90 Infarts, vessaments cerebrals i altres patologies	99 Altres contactes
10	Cap en general	233	49	10	34	99	23			10	1	7
20	Coll, columna i vèrtebres cervicals	81	2		9	51	1		17	1		
30	Esquena, columna i vèrtebres dorsolumbars	440			96	37	1	1	300	2		3
40	Tronc i òrgans interns	141			62	37	1		36	4	1	
50	Membres superiors	1.085	48		252	187	379	46	152	14		7
60	Membres inferiors	974	19	1	421	308	54	14	135	10		12
70	Tot el cos, múltiples parts afectades	172	53	2	70	30			4	13		
99	Altres parts del cos	6	2			2			1			1
TOTALS		3.132	173	13	944	751	459	61	645	54	2	30

PERFIL DE L'ACCIDENTAT A EIVISSA ANY 2023

		N.A.T.	%
Sexe	Homes	2.204	70,37
Lloc A.T.	1.-Al Centre de Treball	2.879	91,92
Edat:	6.-40-44	422	13,47
Antiguitat a l'empresa	2.- 6 dies-3 mesos	1.227	39,18
Activitat	Hotels i allotjaments similars	645	20,59
Ocupació	Treballadors assalariats dels serveis de restauració	546	17,43
Act. Física	Caminar, córrer, pujar, davallar, etc.	789	25,19
Plantilla de l'empresa	1.- 1-24 T.	1.089	34,77
Mes de l'accident	Juliol	425	13,57
Dia de l'accident	Dilluns	605	19,32
Hora del dia	10	389	12,42
Hora de feina	2	535	17,08
Tipus de contracte	Indefinit 3.- Fix/discontinuu	1.465	46,78
Forma/contacte	Aixafament sobre o contra un objecte immòbil	944	30,14
Lloc de feina	Llocs d'activitats terciàries, oficines, àrees d'oci	1.312	41,89
Tipus de feina	Feines relacionades amb les codificades anteriorment	902	28,80
Desviació	Relliscada o ensopegada amb caiguda - caiguda d'una persona - al mateix nivell	508	16,22
Lesió	Ferides i lesions superficials	1.458	46,55
Part del cos	Membres superiors	1.085	34,64
Municipi	Eivissa	1.315	41,99
País	Espanya	2.116	67,56

% Perfil

34,76

VARIACIÓ DE L'ÍNDEX D'INCIDÈNCIA D'ACCIDENTS AMB BAIXA EN JORNADA LABORAL A EIVISSA ANYS 2023

Any	Plantilla	A.T.	Índex	Variació %
2023	36.429	2.986	8.196,77	

Per qüestió de codis només es consideren els treballadors de règim general

