

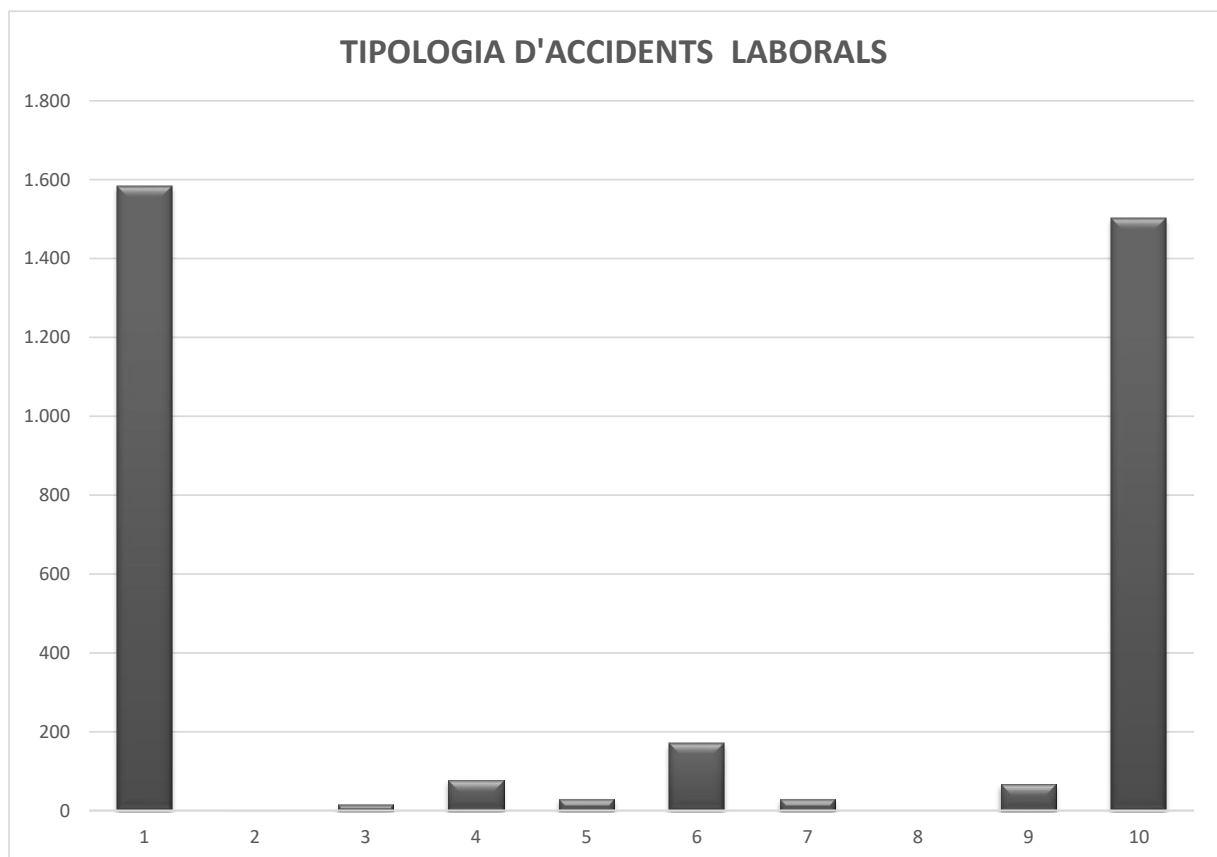
- 1.- Accidents laborals segons tipus i el grau de la lesió
- 2.- Accidents amb baixa en jornada laboral segons el grau i el sector d'activitat
- 3.- Accidents amb baixa en jornada laboral segons el grau i l'activitat de l'empresa
- 4.- Accidents amb baixa en jornada laboral segons el grau i el lloc de l'accident
- 5.- Accidents amb baixa en jornada laboral segons el grau i el municipi del centre laboral de l'accident
- 6.- Accidents amb baixa en jornada laboral segons el grau i la nacionalitat
- 7.- Accidents amb baixa en jornada laboral segons el grau i el continent
- 8.- Accidents amb baixa en jornada laboral segons el grau i la plantilla màxima de l'empresa
- 9.- Accidents amb baixa en jornada laboral segons el grau i el rang d'edat
- 10.- Accidents amb baixa en jornada laboral segons el grau i el rang d'antiguitat a l'empresa
- 11.- Accidents amb baixa en jornada laboral segons el grau i la forma- contacte de l'accident
- 12.- Accidents amb baixa en jornada laboral segons el grau i la desviació
- 13.- Accidents amb baixa en jornada laboral segons el grau i el rang de desviació
- 14.- Accidents amb baixa en jornada laboral segons el grau i el tipus de lloc de feina
- 15.- Accidents amb baixa en jornada laboral segons el grau i el tipus de feina
- 16.- Accidents amb baixa en jornada laboral segons el grau i l'activitat física específica
- 17.- Accidents amb baixa en jornada laboral segons el grau i el rang d'activitat física específica
- 18.- Accidents amb baixa en jornada laboral segons el grau i el sexe
- 19.- Accidents amb baixa en jornada laboral segons el grau i el tipus de lesió produïda
- 20.- Accidents amb baixa en jornada laboral segons el grau i la part del cos afectada
- 21.- Accidents amb baixa en jornada laboral segons el grau i el tipus de contracte
- 22.- Accidents amb baixa en jornada laboral segons el grau i l'ocupació
- 23.- Accidents amb baixa en jornada laboral segons el grau i l'hora laboral de l'accident
- 24.- Accidents amb baixa en jornada laboral segons el grau i l'hora del dia de l'accident
- 25.- Accidents amb baixa en jornada laboral segons el grau i el dia de l'accident
- 26.- Accidents amb baixa en jornada laboral segons el grau i el mes de l'accident
- 27.- Accidents amb baixa en jornada laboral segons la part del cos afectada i la lesió produïda
- 28.- Accidents amb baixa en jornada laboral segons la part del cos afectada i la forma/contacte
- 29.- Perfil de l'accidentat a Menorca any 2023
- 30.- Variació de l'índex d'incidència d'accidents amb baixa en jornada laboral a Menorca any 2023

## ACCIDENTS LABORALS SEGONS TIPUS I EL GRAU DE LA LESIÓ A MENORCA ANY 2023

ACCIDENTS	Total			Lleus	Greus	M. Greus	Mortals
	Dones	Homes	Total				
1.- Amb baixa en jornada laboral (*)	517	1.066	1.583	1.578	5		
2.- Refusats		1	1	1			
3.- Altres Autoritats Laborals	2	13	15	15			
4.- Recaigudes	28	49	77	77			
5.- Pluriocupats	14	16	30	30			
6.- Amb baixa in itinere	90	81	171	171			
7.- Tràfic en Jornada Laboral	9	21	30	30			
8.- Causes Internes (Infarts...)							
9.- Règim especial Autònoms	7	61	68	65	3		
10.- Règim general	509	994	1.503	1.501	2		
<b>TOTAL AMB BAIXA (**)</b>	<b>651</b>	<b>1.226</b>	<b>1.877</b>	<b>1.872</b>	<b>5</b>		

\*(1 = Accidents de treball + Autònoms amb contingència + Tràfics en jornada laboral + Causes internes)

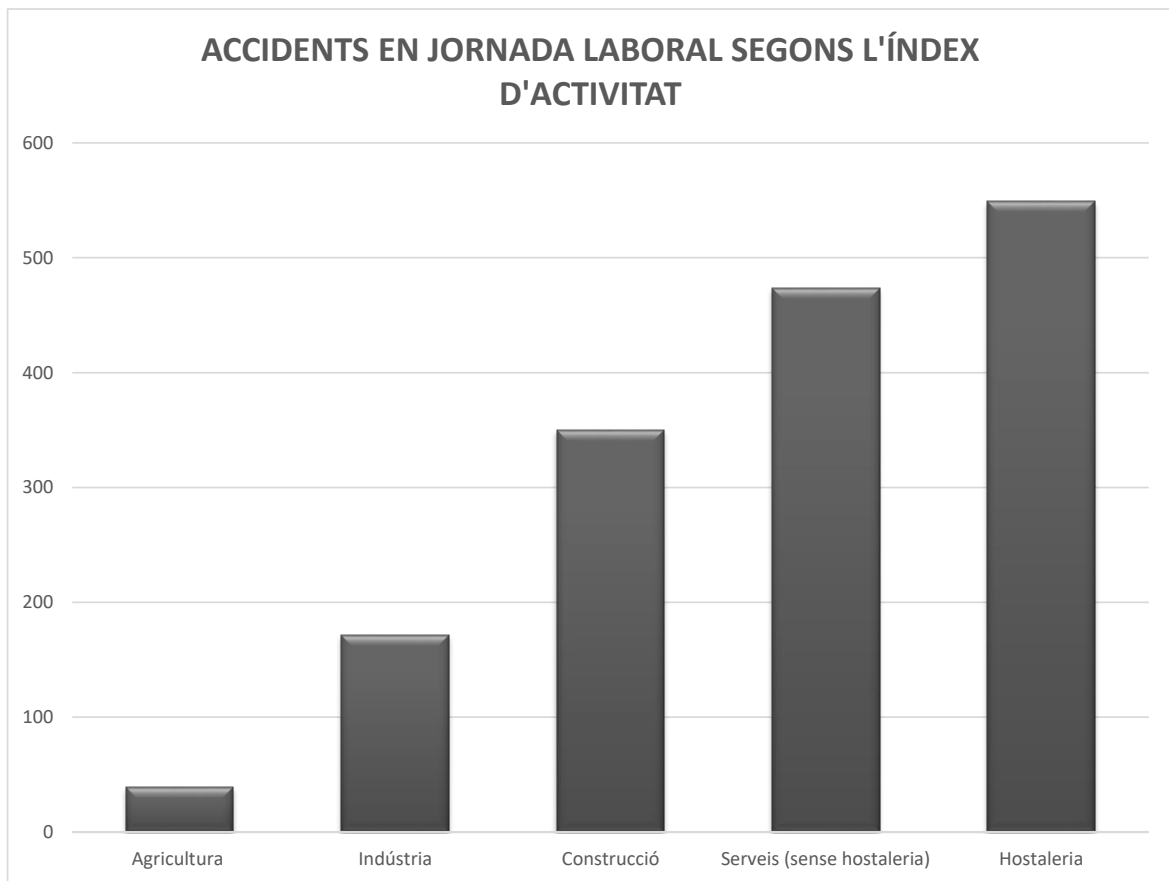
(\*\*)(1+2+3+4+5+6)



**ACCIDENTS AMB BAIXA EN JORNADA LABORAL SEGONS EL GRAU I EL SECTOR D'ACTIVITAT A  
MENORCA ANY 2023**

Cod.	SECTOR D'ACTIVITAT	Total			Total %	Lleus	Greus	M. Greus	Mortals
		Dones	Homes	Total					
1	Agricultura	3	36	39	2,46	38	1		
2	Indústria	18	153	171	10,80	169	2		
3	Construcció	4	346	350	22,11	349	1		
4	Serveis (sense hostaleria)	203	271	474	29,94	473	1		
5	Hostaleria	289	260	549	34,68	549			
<b>TOTALS</b>		517	1.066	1.583	100,00	1.578	5		

\* Total % = N total d'accidents de l'index d'activitat \* 100 / N total d'accidents



**ACCIDENTS AMB BAIXA EN JORNADA LABORAL SEGONS EL GRAU I L'ACTIVITAT DE L'EMPRESA A MENORCA ANY 2023**

Cod.	Activitat	Total			Total %	Lleus	Greus	M. greus	Mortals
		Dones	Homes	Total					
011	Cultius no perennes		1	1	0,06	1			
012	Cultius perennes		3	3	0,19	3			
013	Vivers i cultiu de plantes ornamentals		2	2	0,13	2			
014	Producció ramadera		1	1	0,06	1			
015	Producció agrícola combinada amb la producció ramadera	3	14	17	1,07	17			
016	Activitats de suport a la agricultura, a la ramaderia i de preparació posterior a la collita								
017	Caça, captura d'animals, reproducció cinegètica i serveis relacionats								
021	Silvicultura i altres activitats forestals		2	2	0,13	1	1		
022	Explotació de la fusta								
023	Recol·lecció de productes silvestres, excepte la fusta								
024	Serveis de suport a la silvicultura		9	9	0,57	9			
031	Pesca		4	4	0,25	4			
032	Aqüicultura								
051	Extracció d'antracita i hulla								
052	Extracció de lignit								
061	Extracció de crus de petroli								
062	Extracció de gas natural								
071	Extracció de minerals de ferro								
072	Extracció de minerals metàl·lics no fèrrics								
081	Extracció de pedra, arena i argila								
089	Indústries extractives ncaa								
091	Activitats de suport l'extracció de petroli i gas natural								
099	Activitats de suport a altres indústries extractives								
101	Processat i conservació de carn i elaboració de productes càrnics		5	5	0,32	5			
102	Processat i conservació de peixos, crustacis i								
103	Preparació i conservació de fruites i hortalisses								
104	Fabricació d'olis i greixos vegetals i animals								
105	Fabricació de productes lactis		11	11	0,69	11			
106	Fabricació de productes de molinaria, midons i productes amilacis								
107	Fabricació de productes de forn i pastes alimentàries	6	2	8	0,51	8			
108	Fabricació d'altres productes alimentaris		1	1	0,06	1			
109	Fabricació de productes per a l'alimentació animal								
110	Fabricació de begudes	1	4	5	0,32	5			
120	Indústria del tabac								
131	Preparació i filatura de fibres tèxtils								
132	Fabricació de teixits tèxtils								
133	Acabats de tèxtils								
139	Fabricació d'altres articles tèxtils								
141	Confecció de peces de vestir excepte de pel·leteria								
142	Fabricació d'articles de pel·leteria								
143	Fabricació de peces de vestir de punt								
151	Preparació, adob i acabat de cuir i pells; fabricació de articles de marroquineria, viatge...								
152	Fabricació de calçat	5	4	9	0,57	9			
161	Serrat i raspallat de fusta								
162	Fabricació de productes de fusta, suro, cistelleria i esparteria		12	12	0,76	11	1		
171	Fabricació de pasta paperera, paper i cartró								
172	Fabricació d'articles de paper i cartró								
181	Arts gràfiques i serveis relacionats		2	2	0,13	2			

**ACCIDENTS AMB BAIXA EN JORNADA LABORAL SEGONS EL GRAU I L'ACTIVITAT DE L'EMPRESA A MENORCA ANY 2023**

Cod.	Activitat	Total			Total %	Lleus	Greus	M. greus	Mortals
		Dones	Homes	Total					
182	Reproducció de suports enregistrats								
191	Coqueries								
192	Refinament de petroli								
201	Fabricació de productes químics bàsics, nitrogenats, fertilitzants, plàstics i cautxú								
202	Fabricació de pesticides i altres productes								
203	Fabricació de pintures, vernissos, revestiments similars, tintes d'impremta i massilles								
204	Fabricació de sabons, detergents i articles de neteja i lluentor; perfums i cosmètics								
205	Fabricació d'altres productes químics								
206	Fabricació de fibres artificials i sintètiques								
211	Fabricació de productes farmacèutics de base								
212	Fabricació d'especialitats farmacèutiques de base								
221	Fabricació de productes de cautxú								
222	Fabricació de productes de plàstic								
231	Fabricació de vidre i productes de vidre								
232	Fabricació de productes ceràmics refractaris								
233	Fabricació de productes ceràmics per a la construcció								
234	Fabricació d'altres productes ceràmics								
235	Fabricació de ciment, calç i guix								
236	Fabricació d'elements de formigó, guix i ciment		5	5	0,32	5			
237	Tall, tallat i acabat de la pedra		3	3	0,19	3			
239	Fabricació de productes abrasius i productes minerals no metàl·lics ncaa		1	1	0,06	1			
241	Fabricació de productes bàsics de ferro, acer i ferroaliatges								
242	Fabricació de tubs, canonades, perfils buits i els seus accessoris, d'acer								
243	Fabricació d'altres productes de primera transformació de l'acer								
244	Producció i primera transformació de metalls preciosos i d'altres metalls no ferrosos								
245	Fundició de metalls								
251	Fabricació d'elements metàl·lics per a la construcció		6	6	0,38	6			
252	Fabricació cisternes, grans dipòsits i contenidors de metall		2	2	0,13	2			
253	Fabricació de generadors de vapor excepte calderes per a la calefacció								
254	Fabricació d'armes i municions								
255	Forja, estampació i embotició de metalls; metal·lúrgia de pols		2	2	0,13	2			
256	Tractament i revestiment de metalls; enginyeria mecànica a compte d'altri		2	2	0,13	2			
257	Fabricació d'articles ganiveteria i coberteria, eines i ferramenta								
259	Fabricació d'altres productes metàl·lics		1	1	0,06	1			
261	Fabricació de components electrònics i circuits								
262	Fabricació d'ordinadors i equips perifèrics								
263	Fabricació d'equips de telecomunicacions								
264	Fabricació de productes electrònics de consum								
265	Fabricació d'instruments i aparells de mesura, verificació navegació; fabricació de rellotges								
266	Fabricació d'equips de radiació, electromèdics i electroterapèutics								

**ACCIDENTS AMB BAIXA EN JORNADA LABORAL SEGONS EL GRAU I L'ACTIVITAT DE L'EMPRESA A MENORCA ANY 2023**

Cod.	Activitat	Total			Total %	Lleus	Greus	M. greus	Mortals
		Dones	Homes	Total					
267	Fabricació d'instruments d'òptica i equips fotogràfics								
268	Fabricació de suports magnètics i òptics								
271	Fabricació de motors, generadors i transformadors elèctrics, aparells de distribució i control								
272	Fabricació de piles i acumuladors elèctrics								
273	Fabricació de fils i cables i dispositius de cablejat								
274	Fabricació de bombetes i aparells elèctriques d'il·luminació								
275	Fabricació d'aparells domèstics								
279	Fabricació d'altre material i equip elèctric								
281	Fabricació de maquinària d'ús general								
282	Fabricació d'altra maquinària d'ús general								
283	Fabricació de maquinària agrària i forestal								
284	Fabricació de màquines, eina per a treballar el metall i altres màquines								
289	Fabricació d'altra maquinària per a usos específics								
291	Fabricació de vehicles de motor								
292	Fabricació de carrosseries per a vehicles de motor; fabricació de remolcs i semiremolcs								
293	Fabricació de components, peces i accessoris per a vehicles de motor								
301	Construcció naval		9	9	0,57	9			
302	Fabricació de locomotores i material ferroviari								
303	Construcció aeronàutica i espacial i la seva								
304	Fabricació de vehicles militars de combat								
309	Fabricació de material de transport ncaa								
310	Fabricació de mobles		4	4	0,25	4			
321	Fabricació d'articles de joieria, bijuteria i similars	2		2	0,13	2			
322	Fabricació d'instruments musicals								
323	Fabricació d'articles d'esport								
324	Fabricació de jocs i joguetes								
325	Fabricació d'instruments i subministres d'equips mèdics i odontològics								
329	Indústries manufactureres ncaa								
331	Reparació de productes metàl·lics, maquinària i equip	2	11	13	0,82	12	1		
332	Instal·lació de màquines i equips industrials								
351	Producció, transport i distribució d'energia elèctrica	1	36	37	2,34	37			
352	Producció de gas distribució per canonada de combustibles gasosos								
353	Subministre de vapor i aire acondicionat		1	1	0,06	1			
360	Captació, depuració i distribució d'aigua		3	3	0,19	3			
370	Recollida i tractament d'aigües residuals								
381	Recollida de residus		24	24	1,52	24			
382	Tractament i eliminació de residus		1	1	0,06	1			
383	Valorització								
390	Activitats de descontaminació i altres serveis de gestió de residus		2	2	0,13	2			
411	Promoció immobiliària								
412	Construcció d'edificis	2	253	255	16,11	254	1		
421	Construcció de carreteres i vies fèrries, ponts i túnels		1	1	0,06	1			
422	Construcció de xarxes		7	7	0,44	7			
429	Construcció d'altres projectes d'enginyeria civil		10	10	0,63	10			
431	Demolició i preparació de terrenys		1	1	0,06	1			
432	Instal·lacions elèctriques, de llauneria i altres instal·lacions a obres de construcció	1	30	31	1,96	31			
433	Acabat d'edificis	1	22	23	1,45	23			

**ACCIDENTS AMB BAIXA EN JORNADA LABORAL SEGONS EL GRAU I L'ACTIVITAT DE L'EMPRESA A MENORCA ANY 2023**

Cod.	Activitat	Total			Total %	Lleus	Greus	M. greus	Mortals
		Dones	Homes	Total					
439	Altres activitats de construcció especialitzada		22	22	1,39	22			
451	Venda de vehicles de motor	2	1	3	0,19	3			
452	Manteniment i reparació de vehicles de motor	1	10	11	0,69	11			
453	Venda de recanvis i accessoris de vehicles de motor		1	1	0,06	1			
454	Venda, manteniment i reparació de motocicletes i dels seus recanvis i accessoris		2	2	0,13	2			
461	Intermediaris del comerç								
462	Comerç a l'engròs de matèries primes agràries i d'animals vius		1	1	0,06	1			
463	Comerç a l'engròs de productes alimentaris, begudes i tabac	2	23	25	1,58	25			
464	Comerç a l'engròs de productes d'ús domèstic		1	1	0,06	1			
465	Comerç a l'engròs d'equips per a les tecnologies de l'informació i les comunicacions								
466	Comerç a l'engròs d'altra maquinària, equips i subministres		5	5	0,32	5			
467	Comerç a l'engròs de productes especialitzats	6	15	21	1,33	21			
469	Comerç a l'engròs de productes no especialitzats	2	1	3	0,19	3			
471	Comerç al detall de productes no especialitzats	26	15	41	2,59	41			
472	Comerç al detall d'aliments, begudes i tabac en establiments especialitzats	7	2	9	0,57	9			
473	Comerç al detall de combustible per a la automoció en establiments especialitzats		1	1	0,06	1			
474	Comerç al detall especialitzat d'equips per a les tecnologies de l'informació i les comunicacions	1	1	2	0,13	2			
475	Comerç al detall d'altres articles d'ús domèstic a establiments especialitzats	1	6	7	0,44	7			
476	Comerç al detall d'articles culturals i recreatius a establiments especialitzats	1		1	0,06	1			
477	Comerç al detall d'altres articles a establiments especialitzats	4	3	7	0,44	7			
478	Comerç al detall a llocs de venda i mercats ambulants								
479	Comerç al detall no realitzat a establiments ni a llocs de venda i mercats ambulants								
491	Transport interurbà de passatgers per ferrocarril								
492	Transport de mercaderies per ferrocarril								
493	D'altres transport terrestre de passatgers	3	16	19	1,20	19			
494	Transport de mercaderies per carretera i serveis de mudança	1	31	32	2,02	32			
495	Transport per canonada								
501	Transport marítim de passatgers	1	4	5	0,32	4	1		
502	Transport marítim de mercaderies	1		1	0,06	1			
503	Transport de passatgers per vies de navegació								
504	Transport de mercaderies per vies de navegació interiors								
511	Transport aeri de passatgers		1	1	0,06	1			
512	Transport aeri de mercaderies i transport espacial								
521	Dipòsit i emmagatzematge		3	3	0,19	3			
522	Activitats afins al transport	3	6	9	0,57	9			
531	Activitats postals sotmeses a la obligatorietat del servei universal	3	1	4	0,25	4			
532	Altres activitats postals i de correu	1	1	2	0,13	2			
551	Hotels i allotjaments similars	206	145	351	22,17	351			
552	Allotjaments turístics i altres allotjaments de curta durada	22	22	44	2,78	44			
553	Càmpings	2	2	4	0,25	4			

**ACCIDENTS AMB BAIXA EN JORNADA LABORAL SEGONS EL GRAU I L'ACTIVITAT DE L'EMPRESA A MENORCA ANY 2023**

Cod.	Activitat	Total			Total %	Lleus	Greus	M. greus	Mortals
		Dones	Homes	Total					
559	Altres allotjaments	1	2	3	0,19	3			
561	Restaurants i llocs de menjars	46	60	106	6,70	106			
562	Provisió de menjars preparats per a esdeveniments i altres serveis de menjars	1	9	10	0,63	10			
563	Establiments de begudes	11	20	31	1,96	31			
581	Edició de llibres, periòdics i altres activitats editorials								
582	Edició de programes informàtics								
591	Activitats cinematogràfiques, de vídeo i programes de televisió								
592	Activitats d'enregistrament de so i edició musical								
601	Activitats de radiodifusió								
602	Activitats de programació i emissió de televisió		1	1	0,06	1			
611	Telecomunicacions per cable		1	1	0,06	1			
612	Telecomunicacions inalàmbriques								
613	Telecomunicacions per satèl·lit								
619	Altres activitats de telecomunicacions								
620	Programació, consultoria i altres activitats relacionades amb la informàtica								
631	Procés de dades, "holding" i activitats relacionades; portals "web"								
639	Altres serveis d'informació								
641	Intermediació monetària								
642	Activitats de les societats "holding"								
643	Inversió col·lectiva, fons i entitats financeres similars								
649	Altres tipus d'intermediació financera excepte assegurances i plans de pensions								
651	Assegurances								
652	Reassegurances								
653	Fons de pensions								
661	Activitats auxiliars als serveis financers excepte assegurances i plans de pensions								
662	Activitats auxiliars a assegurances i plans de pensions		1	1	0,06	1			
663	Activitats de gestió de fons								
681	Compravenda de béns immobiliaris per compte propi								
682	Lloguer de béns immobiliaris per compte propi		1	1	0,06	1			
683	Activitats immobiliàries per compte d'altri								
691	Activitats jurídiques	1	1	2	0,13	2			
692	Activitats de comptabilitat, tenidoria de llibres, auditoria i assessoria fiscal								
701	Activitats de les seus centrals								
702	Activitats de consultoria de gestió empresarial								
711	Serveis tècnics d'arquitectura i enginyeria i activitats d'assessorament tècnic	1		1	0,06	1			
712	Anàlisis i assajos tècnics								
721	Recerca i desenvolupament en ciències naturals i tècniques								
722	Recerca i desenvolupament en ciències socials i humanitats								
731	Publicitat		1	1	0,06	1			
732	Estudis de mercat i realització de enquestes d'opinió pública								
741	Activitats de disseny especialitzat								
742	Activitats de fotografia								
743	Activitats de traducció i d'interpretació								
749	Altres activitats professionals, científiques i tècniques ncaa								
750	Activitats veterinàries	1		1	0,06	1			

**ACCIDENTS AMB BAIXA EN JORNADA LABORAL SEGONS EL GRAU I L'ACTIVITAT DE L'EMPRESA A MENORCA ANY 2023**

Cod.	Activitat	Total			Total %	Lleus	Greus	M. greus	Mortals
		Dones	Homes	Total					
771	Lloguer de vehicles de motor	1	3	4	0,25	4			
772	Lloguer d'efectes personals i efectes domèstics								
773	Lloguer d'altres tipus de maquinària, equips i béns tangibles		2	2	0,13	2			
774	Arrendament de la propietat intel·lectual i productes similars, no protegits pels drets d'autor								
781	Activitats de les agències de col·locació								
782	Activitats de les empreses de treball temporal	1		1	0,06	1			
783	Altres tipus de provisió de recursos humans								
791	Activitats d'agències de viatges i operadors turístics								
799	Altres serveis de reserves i activitats que s'hi		1	1	0,06	1			
801	Activitats de seguretat privada	1		1	0,06	1			
802	Serveis de sistemes de seguretat	1	2	3	0,19	3			
803	Activitats d'investigació								
811	Serveis integrals a edificis e instal·lacions	1		1	0,06	1			
812	Activitats de neteja	14	8	22	1,39	22			
813	Activitats de jardineria	1	21	22	1,39	22			
821	Activitats administratives i auxiliars d'oficina								
822	Activitats de centres d'atenció telefònica								
823	Organització de convencions i fires de mostres		1	1	0,06	1			
829	Altres activitats de suport a les empreses	3		3	0,19	3			
841	Administració pública i de la política econòmica i	40	26	66	4,17	66			
842	Prestació de serveis a la comunitat en general	3	8	11	0,69	11			
843	Seguretat social obligatòria								
851	Educació preprimària	5		5	0,32	5			
852	Educació primària								
853	Educació secundària	1		1	0,06	1			
854	Educació postsecundària								
855	Altres activitats d'educació	1		1	0,06	1			
856	Activitats auxiliars a l'educació								
861	Activitats hospitalàries	16	6	22	1,39	22			
862	Activitats mèdiques odontològiques	8	3	11	0,69	11			
869	Altres activitats sanitàries	4	5	9	0,57	9			
871	Activitats de serveis socials amb allotjament i cures d'infermeria								
872	Activitats de serveis socials amb allotjament a persones amb discapacitat psíquica, malalts mentals i drogodependents	2		2	0,13	2			
873	Activitats de serveis socials amb allotjament a persones grans i persones amb discapacitat física								
879	Altres tipus d'activitats de serveis socials amb allotjament								
881	Activitats de serveis socials sense allotjament a persones grans i persones amb discapacitat	1	1	2	0,13	2			
889	Altres tipus d'activitats de serveis socials sense allotjament	6		6	0,38	6			
900	Activitats de creació, artístiques i espectacles								
910	Activitats de biblioteques, arxius, museus i altres activitats culturals	1		1	0,06	1			
920	Activitats relacionades amb els jocs d'atzar i les								
931	Activitats esportives	5	3	8	0,51	8			
932	Activitats recreatives i d'entreteniment	3	13	16	1,01	16			
941	Activitats d'organitzacions empresarials, professionals i patronals		1	1	0,06	1			

**ACCIDENTS AMB BAIXA EN JORNADA LABORAL SEGONS EL GRAU I L'ACTIVITAT DE L'EMPRESA A MENORCA ANY 2023**

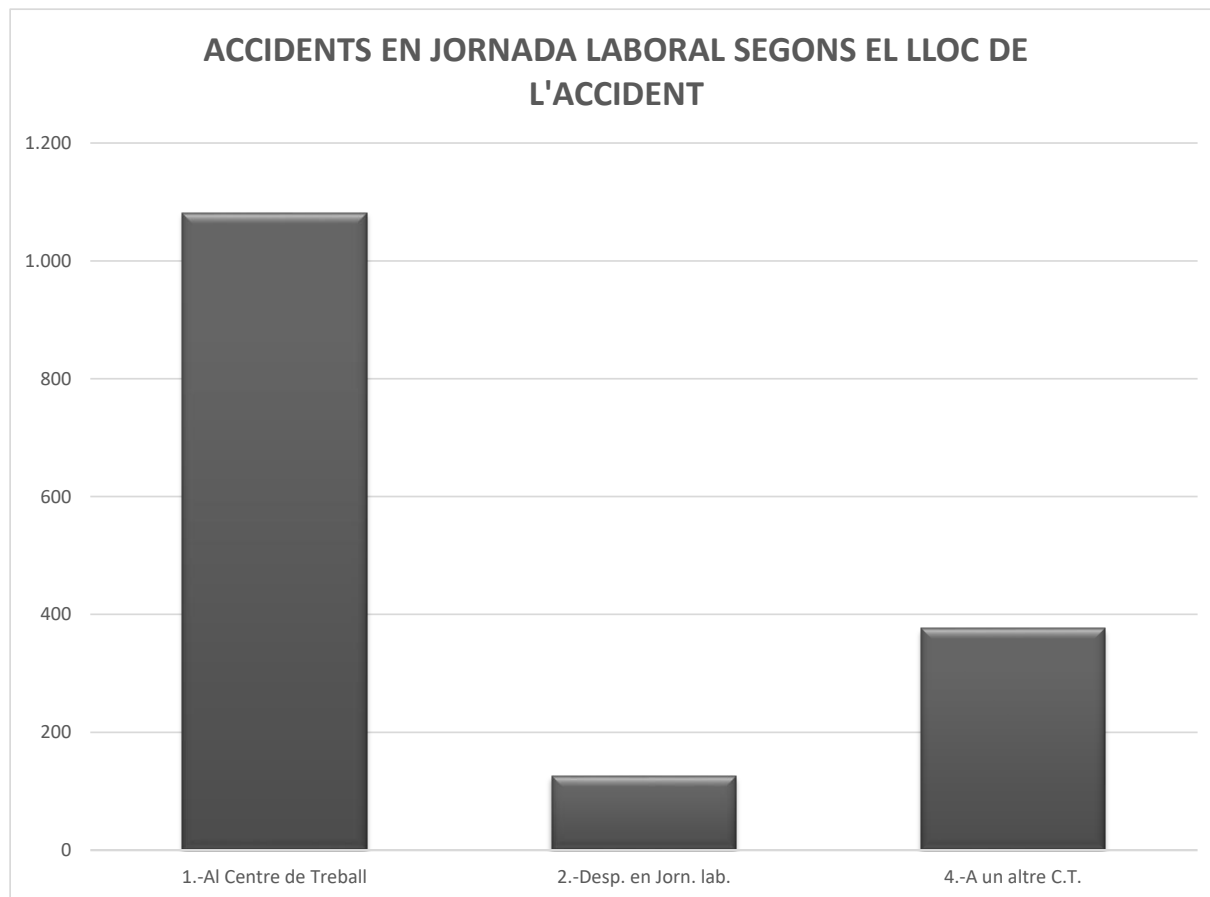
Cod.	Activitat	Total			Total %	Lleus	Greus	M. greus	Mortals
		Dones	Homes	Total					
942	Activitats sindicals								
949	Altres activitats associatives	6		6	0,38	6			
951	Reparació d'ordinadors i equips de comunicació								
952	Reparació d'efectes personals i efectes domèstics		4	4	0,25	4			
960	Altres serveis personals	8	5	13	0,82	13			
970	Activitats de les llars que donen ocupació a personal domèstic	1	1	2	0,13	2			
981	Activitats de les llars que produeixen béns per a ús propi								
982	Activitats de les llars que produeixen serveis per a ús propi								
990	Activitats d'organitzacions i organismes								
999	Altres								
<b>TOTALS</b>		517	1.066	1.583	100,00	1.578	5		

\* Total % = N total d'accidents de l'activitat \* 100 / N total d'accidents

**ACCIDENTS AMB BAIXA EN JORNADA LABORAL SEGONS EL GRAU I EL LLOC DE L'ACCIDENT A MENORCA ANY 2023**

LLOC	Total	Total %	Lleus	Lleus %	Greus	Greus %	M. Greus	M. Greus %	Mortals	Mortals %
1.-Al Centre de Treball	1.082	68,35	1.078	68,31	4	80,00				
2.-Desp. en Jorn. lab.	125	7,90	125	7,92						
4.-A un altre C.T.	376	23,75	375	23,76	1	20,00				
9.-Altres										
<b>TOTALS</b>	<b>1.583</b>	<b>100,00</b>	<b>1.578</b>	<b>100,00</b>	<b>5</b>	<b>100,00</b>				

\* Total % = N total d'accidents segons el grau i el lloc de l'accident \* 100 / N total d'accidents segons el grau



**ACCIDENTS AMB BAIXA EN JORNADA LABORAL SEGONS EL GRAU I EL MUNICIPI DEL CENTRE  
LABORAL DE L'ACCIDENT A MENORCA ANY 2023**

<b>Cod.</b>	<b>Municipi</b>	<b>Total</b>	<b>Total %</b>	<b>Lleus</b>	<b>Greus</b>	<b>M. greus</b>	<b>Mortals</b>
7002	Alaior	145	9,16	145			
7015	Ciutadella	411	25,96	407	4		
7023	Ferreries	82	5,18	82			
7032	Maó	518	32,72	518			
7037	Es Mercadal	105	6,63	105			
7052	Sant Lluís	209	13,20	208	1		
7064	Es Castell	76	4,80	76			
7902	Es Migjorn Gran	37	2,34	37			
99	Altres						
<b>TOTALS</b>		1.583	100,00	1.578	5		

\* Total % = N total d'accidents del municipi \* 100 / N total d'accidents

ACCIDENTS AMB BAIXA EN JORNADA LABORAL SEGONS EL GRAU I LA NACIONALITAT A MENORCA ANY 2023

Cod.	País	Total	Total %	Lleus	Greus	M. greus	Mortals
004	Afganistan						
008	Albània						
010	Antàrtida						
012	Argèlia	4	0,25	4			
016	Samoa						
020	Andorra						
024	Angola						
028	Antiga i Barbuda						
031	Azerbaidjan						
032	Argentina	8	0,51	8			
036	Austràlia						
040	Àustria						
044	Bahames						
048	Bahrain						
050	Bangladesh						
051	Armènia						
052	Barbados						
056	Bèlgica						
060	Bermudes						
064	Bhutan						
068	Bolívia	13	0,82	13			
070	Bòsnia i Hercegovina						
072	Botswana						
074	Bouvet						
076	Brasil	8	0,51	8			
080	Turkmenistan						
084	Belize						
086	Oc. Índic (T.Brt)						
090	Salomó, Illes						
092	Verges Britàniques, illes						
096	Brunei Darussalam						
100	Bulgària	3	0,19	3			
104	Myanma (Birmània)						
108	Burundi						
112	Belarús						
116	Cambodja						
120	Camerun						
124	Canadà						
132	Cap Verd						
136	Caiman, Illes						
140	Centreafricana, República						
144	Sri Lanka						
148	Txad						
152	Xile						
156	Xina						
158	Taiwan						
162	Illes Christmes						
166	Illes Cocos						
170	Colòmbia	49	3,10	49			
174	Comores						
175	Mayotte						
178	Congo						
180	Zaire	1	0,06	1			
184	Illes Cook						
188	Costa Rica	1	0,06	1			
191	Croàcia						
192	Cuba	4	0,25	4			
196	Xipre						

ACCIDENTS AMB BAIXA EN JORNADA LABORAL SEGONS EL GRAU I LA NACIONALITAT A MENORCA ANY 2023

Cod.	País	Total	Total %	Lleus	Greus	M. greus	Mortals
203	Txèquia						
204	Benin						
208	Dinamarca						
212	Dominica						
214	Dominicana, República	2	0,13	2			
218	Equador	26	1,64	26			
222	El Salvador						
226	Guinea Equatorial	1	0,06	1			
231	Etiòpia						
232	Eritrea						
233	Estònia						
234	Illes Feroe						
238	Falkland o Malvines						
242	Fiji						
246	Finlàndia						
250	França	2	0,13	2			
254	Guaiana Francesa						
258	Polinesia Francesa						
262	Djibouti						
266	Gabon						
268	Geòrgia						
270	Gàmbia						
276	Alemanya	6	0,38	6			
288	Ghana						
292	Gibraltar						
296	Kiribati						
300	Grècia						
304	Groenlàndia						
308	Grenada						
312	Guadalupe						
316	Guam						
320	Guatemala						
324	Guinea						
328	Guyana						
332	Haití						
336	Vaticà, Ciutat del						
340	Hondures	2	0,13	2			
344	Hong Kong						
348	Hongria						
352	Islàndia						
356	Índia						
360	Indonèsia						
364	Iran						
368	Iraq						
372	Irlanda						
376	Israel						
380	Itàlia	24	1,52	24			
384	Costa d'Ivori						
388	Jamaica						
392	Japó						
398	Kazakhstan						
400	Jordània						
404	Kenya						
408	Corea del Nord						
410	Corea del Sud						
414	Kuwait						
417	Kirguizistan						
418	Laos						

ACCIDENTS AMB BAIXA EN JORNADA LABORAL SEGONS EL GRAU I LA NACIONALITAT A MENORCA ANY 2023

Cod.	País	Total	Total %	Lleus	Greus	M. greus	Mortals
422	Líban						
426	Lesotho						
428	Letònia						
430	Libèria						
434	Líbia						
438	Liechtenstein						
440	Lituània						
442	Luxemburg						
446	Macau						
450	Madagascar						
454	Malawi						
458	Malàisia						
462	Maldives, Illes						
466	Mali						
470	Malta						
474	Martinica						
478	Mauritània	4	0,25	4			
480	Maurici						
484	Mèxic	2	0,13	2			
492	Mònaco						
496	Mongòlia						
498	Moldàvia	1	0,06	1			
499	Montenegro						
500	Montserrat						
504	Marroc	58	3,66	58			
508	Moçambic						
512	Oman						
516	Namíbia						
520	Nauru						
524	Nepal						
528	Països Baixos						
532	Antilles Neerlandeses						
533	Aruba						
540	Nova Caledònia						
548	Vanuatu						
554	Nova Zelanda						
558	Nicaragua	1	0,06	1			
562	Níger						
566	Nigèria						
570	Niue						
574	Norfolk, Illa						
578	Noruega						
580	Marianes del Nord						
581	I.menors a EEUU						
583	Micronèsia						
584	Illes Marshall						
585	Palau						
586	Pakistan	1	0,06	1			
591	Panamà						
598	Papua Nova Guinea						
600	Paraguai						
604	Perú	11	0,69	11			
608	Filipines	3	0,19	3			
612	Pitcairn						
616	Polònia	1	0,06	1			
620	Portugal	3	0,19	3			
624	Guínea-Bissau						
626	Timor Oriental						

**ACCIDENTS AMB BAIXA EN JORNADA LABORAL SEGONS EL GRAU I LA NACIONALITAT A MENORCA ANY 2023**

Cod.	País	Total	Total %	Lleus	Greus	M. greus	Mortals
630	Puerto Rico						
634	Qatar						
638	Reunion						
642	Romania	12	0,76	12			
643	Rússia	2	0,13	2			
646	Rwanda						
654	Saint Helena						
659	Saint Christopher i Nevis						
660	Anguilla						
662	Saint Lucia						
666	Saint Pierre i Miquelon						
670	Saint Vincent i les Grenadines						
674	San Marino						
678	Sao Tomé i Príncipe						
682	Aràbia Saudí						
686	Senegal	3	0,19	3			
688	Sèrbia						
690	Seychelles						
694	Sierra Leone						
702	Singapur						
703	Eslovàquia	1	0,06	1			
704	Vietnam						
705	Eslovènia						
706	Somàlia						
710	Sud-àfrica	1	0,06	1			
716	Zimbabwe						
724	Espanya	1.299	82,06	1.294	5		
732	Sàhara Occidental						
736	Sudan						
740	Surinam						
744	Svalbard i J.M.						
748	Swazilàndia						
752	Suècia						
756	Suïssa						
760	Síria						
762	Tadjikistan						
764	Tailàndia						
768	Togo						
772	Tokelau						
776	Tonga						
780	Trinitat i Tobago						
784	Emirats Àrabs Units						
788	Tunísia						
792	Turquia						
795	Turkmenistan						
796	Turques i Caicos, Illes						
798	Tuvalu						
800	Uganda						
804	Ucraïna	5	0,32	5			
818	Egipte						
826	Regne Unit	6	0,38	6			
834	Tanzània						
840	Estats Units d'Amèrica						
850	Verges d'EEUU, illes						
854	Burkina Faso						
858	Uruguai	3	0,19	3			
860	Uzbekistan						
861	Iugoslàvia						

**ACCIDENTS AMB BAIXA EN JORNADA LABORAL SEGONS EL GRAU I LA NACIONALITAT A MENORCA ANY 2023**

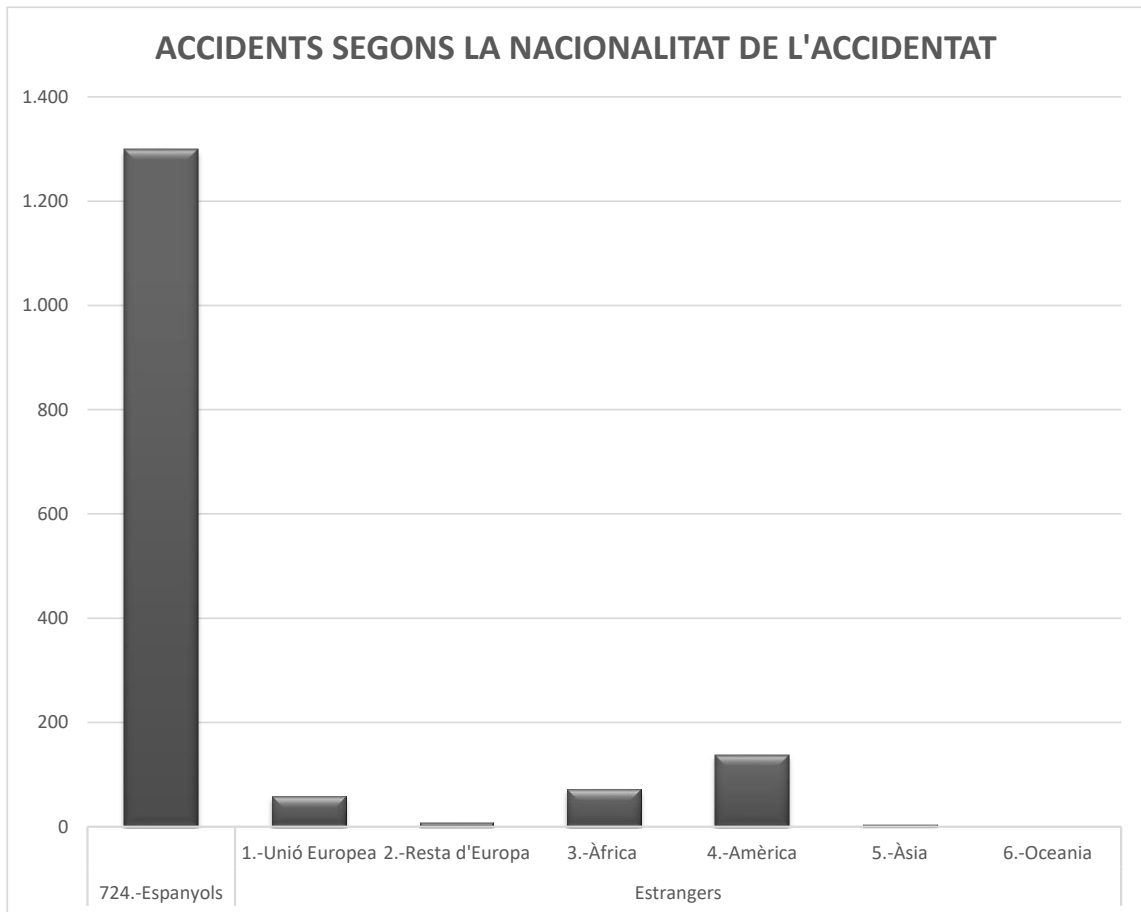
Cod.	País	Total	Total %	Lleus	Greus	M. greus	Mortals
862	Veneçuela	8	0,51	8			
876	Wallis i Futuna						
882	Samoa						
887	Iemen						
894	Zàmbia						
901	Altres països d'Europa no consignats						
902	Altres països d'Àfrica no consignats						
903	Altres països d'Amèrica no consignats						
904	Altres països d'Àsia no consignats						
905	Altres països d'Oceania i Antàrtida no consignats						
952	Apàtrides	4	0,25	4			
953	País desconegut						
954	No classificats sense conveni						
955	No classificats amb conveni						
956	Macedònia						
957	del Canal, illes - de Man, illa						
958	Palestina						
999	Altres						
<b>Total</b>		<b>1.583</b>	<b>100,00</b>	<b>1.578</b>	<b>5</b>		

\* Total % = N total d'accidents del país \* 100 / N total d'accidents

**ACCIDENTS AMB BAIXA EN JORNADA LABORAL SEGONS EL GRAU I EL CONTINENT A MENORCA ANY 2023**

		Total	Total %	Lieus	Greus	M. greus	Mortals
724.-Espanyols		1.299	82,06	1.294	5		
Estrangers	1.-Unió Europea	58	3,66	58			
	2.-Rest a d'Europa	8	0,51	8			
	3.-Àfrica	72	4,55	72			
	4.-Amèrica	138	8,72	138			
	5.-Àsia	4	0,25	4			
	6.-Oceania						
<b>Total estrangers</b>		280	17,69	280			
9.-No consta		4	0,25	4			
<b>TOTALS</b>		1.583	100,00	1.578	5		

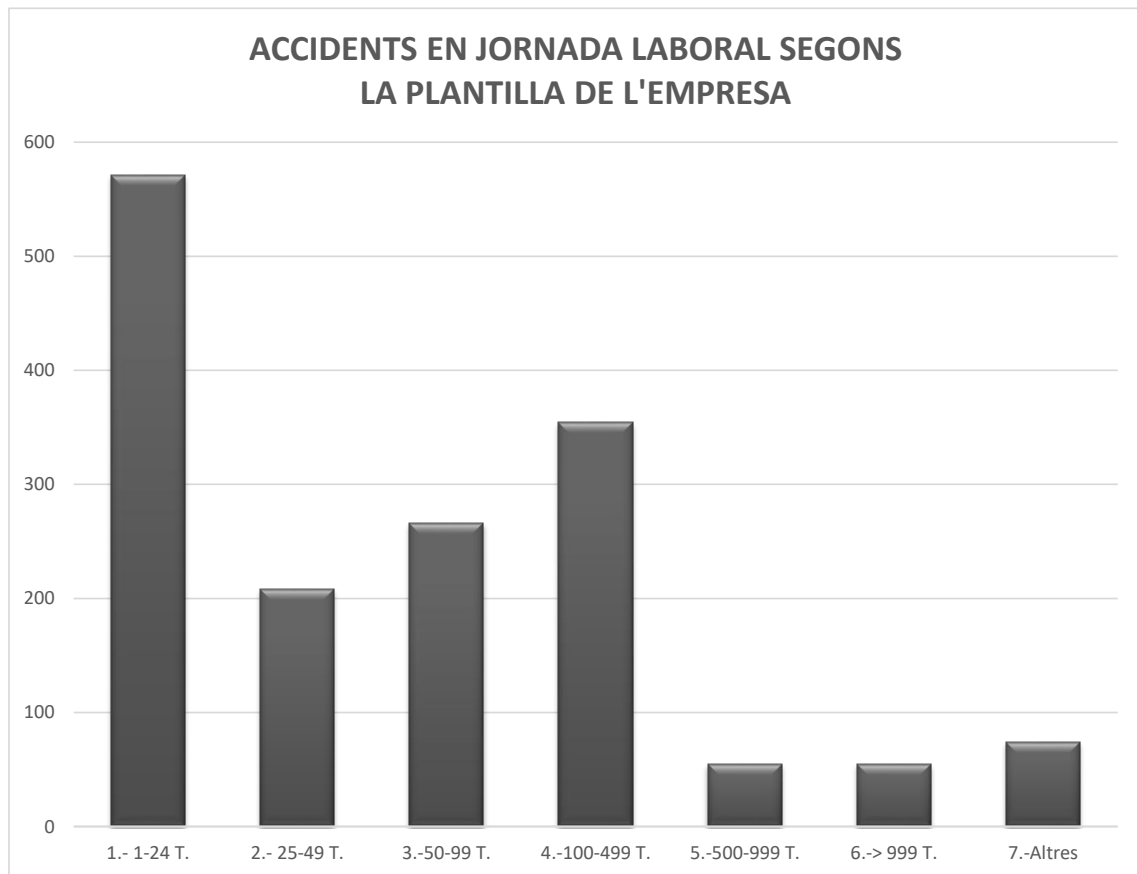
\* Total % = N total d'accidents del continent \* 100 / N total d'accidents



**ACCIDENTS AMB BAIXA EN JORNADA LABORAL SEGONS EL GRAU I LA PLANTILLA MÀXIMA DE L'EMPRESA A MENORCA ANY 2023**

Plantilla	Total	Total %	Lleus	Lleus %	Greus	Greus %	M.Greus	M.Greus %	Mortals	Mortals %
1.- 1-24 T.	571	36,07	570	36,12	1	20,00				
2.- 25-49 T.	208	13,14	207	13,12	1	20,00				
3.-50-99 T.	266	16,80	266	16,86						
4.-100-499 T.	354	22,36	354	22,43						
5.-500-999 T.	55	3,47	55	3,49						
6.-> 999 T.	55	3,47	55	3,49						
7.-Altres	74	4,67	71	4,50	3	60,00				
<b>TOTALS</b>	<b>1.583</b>	<b>100,00</b>	<b>1.578</b>	<b>100,00</b>	<b>5</b>	<b>100,00</b>				

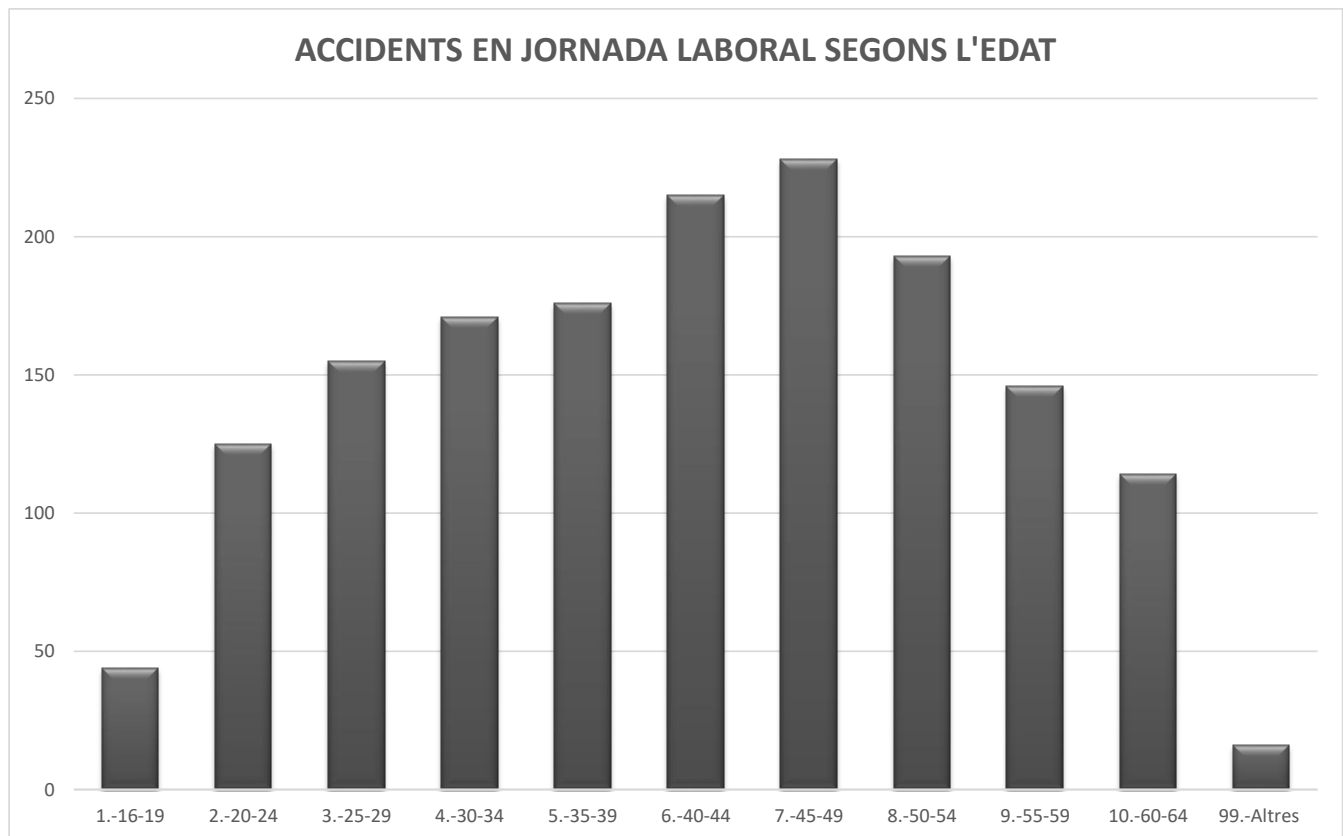
\* Total %= N d'accidents segons la plantilla i el grau \* 100 / N total d'accidents segons el grau



## ACCIDENTS AMB BAIXA EN JORNADA LABORAL SEGONS EL GRAU I EL RANG D'EDAT A MENORCA ANY 2023

Edat	TOTALS			Total %	Lleus	Lleus %	Greus	Greus %	M. Greus	M. Greus %	Mortals	Mortals %
	Dones	Homes	Total									
1.-16-19	12	32	44	2,78	44	2,79						
2.-20-24	33	92	125	7,90	124	7,86	1	20,00				
3.-25-29	63	92	155	9,79	155	9,82						
4.-30-34	58	113	171	10,80	171	10,84						
5.-35-39	58	118	176	11,12	176	11,15						
6.-40-44	66	149	215	13,58	214	13,56	1	20,00				
7.-45-49	71	157	228	14,40	227	14,39	1	20,00				
8.-50-54	66	127	193	12,19	193	12,23						
9.-55-59	45	101	146	9,22	146	9,25						
10.-60-64	41	73	114	7,20	112	7,10	2	40,00				
99.-Altres	4	12	16	1,01	16	1,01						
<b>TOTALS</b>	517	1.066	1.583	100,00	1.578	100,00	5	100,00				

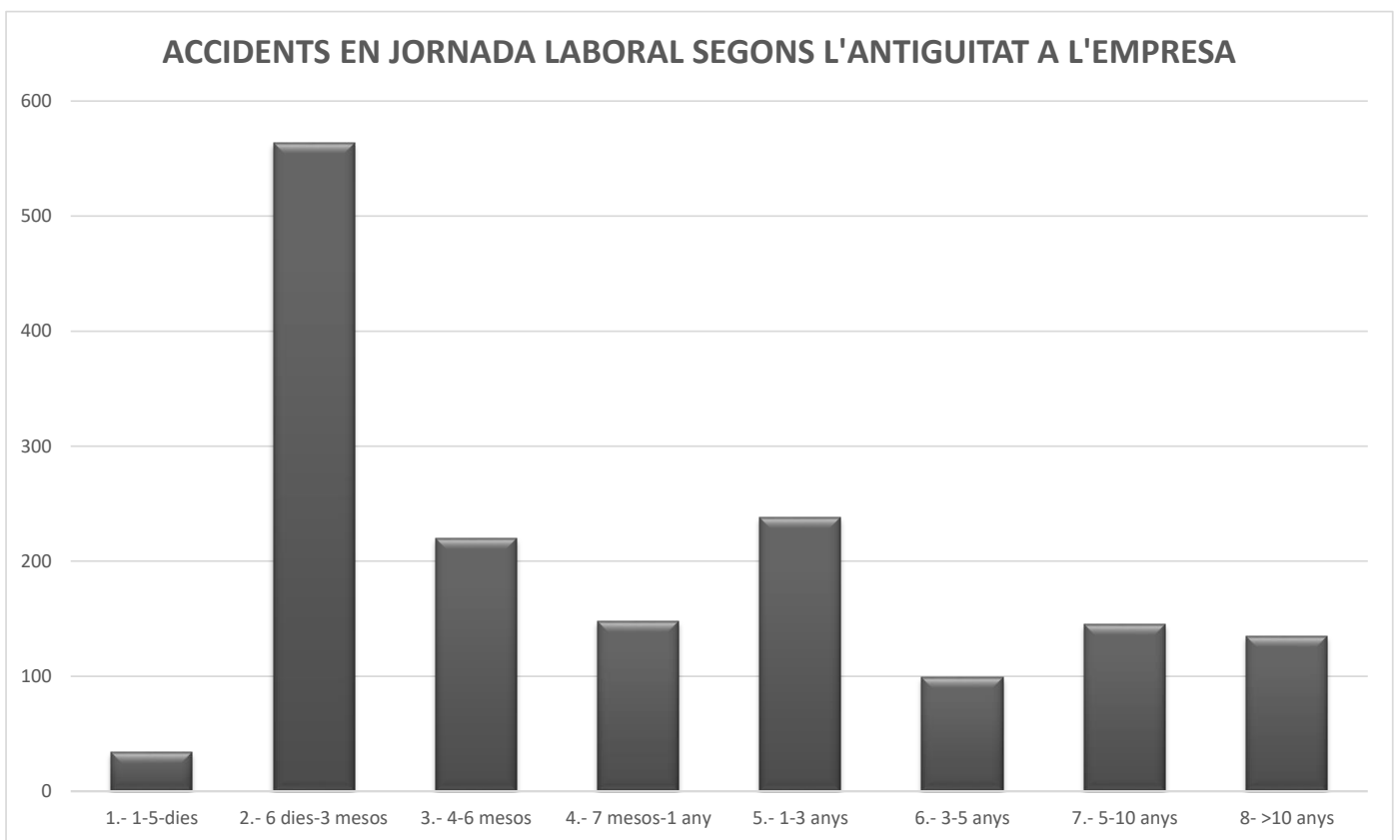
\* Total %= N d'accidents segons l'edat i el grau\* 100 / N total d'accidents segons el grau



**ACCIDENTS AMB BAIXA EN JORNADA LABORAL SEGONS EL GRAU I EL RANG D'ANTIGUITAT A L'EMPRESA A MENORCA  
ANY 2023**

Antiguitat	TOTALS			Total %	Lleus	Lleus %	Greus	Greus %	M. Greus	M. Greus %	Mortals	Mortals %
	Dones	Homes	Total									
1.- 1-5-dies	10	24	34	2,15	34	2,15						
2.- 6 dies-3 mesos	237	327	564	35,63	563	35,68	1	20,00				
3.- 4-6 mesos	78	142	220	13,90	220	13,94						
4.- 7 mesos-1 any	32	116	148	9,35	148	9,38						
5.- 1-3 anys	59	179	238	15,03	237	15,02	1	20,00				
6.- 3-5 anys	23	76	99	6,25	98	6,21	1	20,00				
7.- 5-10 anys	33	112	145	9,16	144	9,13	1	20,00				
8.- >10 anys	45	90	135	8,53	134	8,49	1	20,00				
<b>TOTALS</b>	<b>517</b>	<b>1.066</b>	<b>1.583</b>	<b>100,00</b>	<b>1.578</b>	<b>100,00</b>	<b>5</b>	<b>100,00</b>				

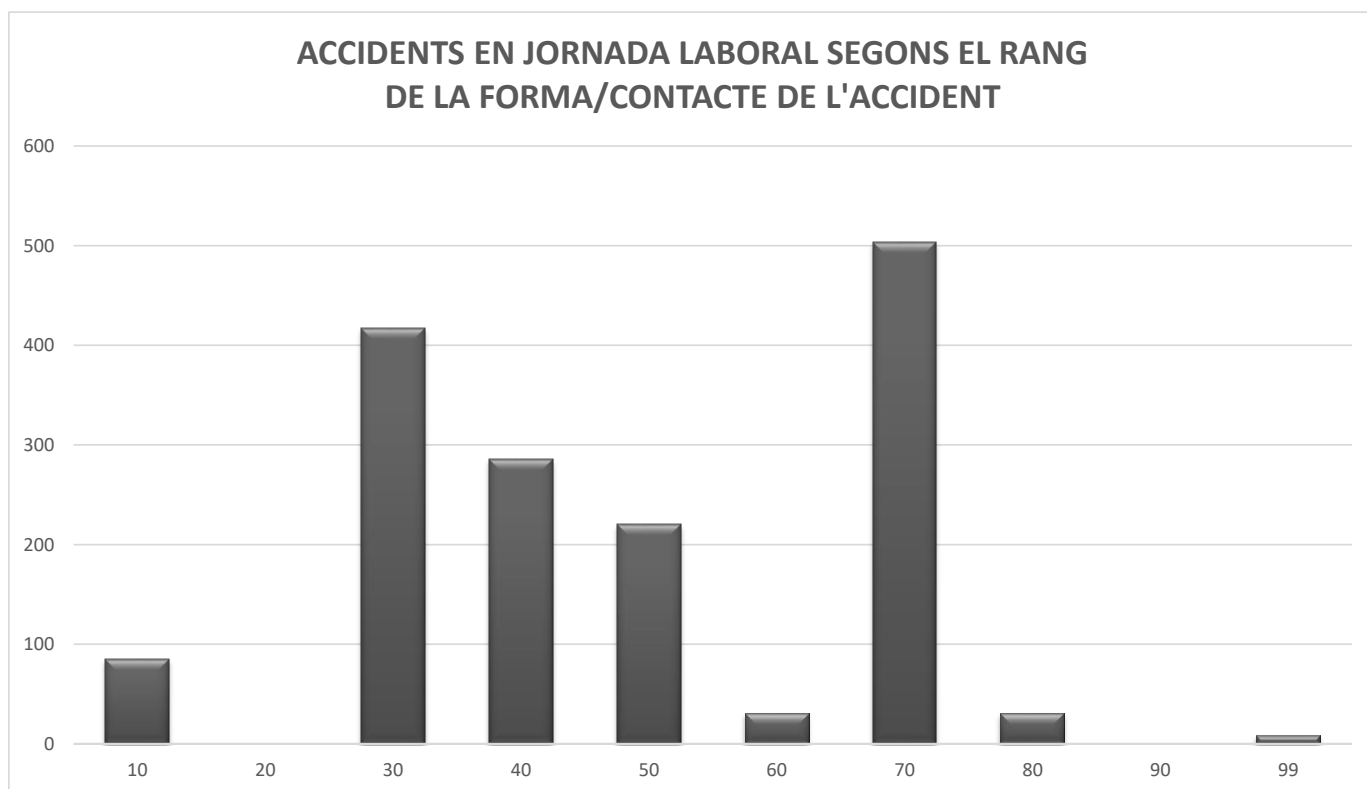
\* Total %= N d'accidents segons l'antiguitat i el grau\* 100 / N total d'accidents segons el grau



**ACCIDENTS AMB BAIXA EN JORNADA LABORAL SEGONS EL GRAU I LA FORMA-CONTACTE DE L'ACCIDENT A MENORCA  
ANY 2023**

Cod.	Forma/contacte	Total			Total %	Lleus	Greus	M. Greus	Mortals
		Dones	Homes	Total					
10	Contacte amb corrent elèctric, foc, temperatures o substàncies perilloses	22	63	85	5,37	84	1		
20	Ofegament, quedar sepultat, quedar envoltat								
30	Aixafament sobre o contra un objecte immòbil	155	262	417	26,34	416	1		
40	Xoc o cop, col·lisió, contra un objecte en moviment	89	197	286	18,07	285	1		
50	Contacte amb un agent material tallant, punxant, dur, rugós	45	175	220	13,90	218	2		
60	Quedar atrapat, ser aixafat, sofrir una amputació	10	21	31	1,96	31			
70	Sobreesforç físic, trauma psíquic, exposició a radiacions, renou, llum o pressió	180	324	504	31,84	504			
80	Mossegades, puntades de peu, picadures etc.	13	18	31	1,96	31			
90	Ínfarts, vessaments cerebrals i altres patologies no traumàtiques								
99	Altres contactes	3	6	9	0,57	9			
<b>TOTALS</b>		517	1.066	1.583	100,00	1.578	5		

\* Total %= N d'accidents segons la forma-contacte \* 100 / N total d'accidents



**ACCIDENTS AMB BAIXA EN JORNADA LABORAL SEGONS EL GRAU I LA DESVIACIÓ A MENORCA ANY 2023**

Cod.	Desviació	Total	Total %	Lleus	Greus	M. greus	Mortals
10	Desviació per problema elèctric, explosió, foc - sense						
11	Problema elèctric causat per fallida en la instal·lació - que provoca un contacte indirecte						
12	Problema elèctric - que provoca un contacte directe						
13	Explosió	3	0,19	2	1		
14	Incendi, foc	2	0,13	2			
19	D'altres desviacions del grup 10	6	0,38	6			
20	Desviació per desbordament, capgirada, fuga, vessament, vaporització, emanació - sense especificar						
21	En estat sòlid: desbordament, capgirada	5	0,32	5			
22	En estat líquid: desbordament, fuga, esquitxada, aspersió	25	1,58	25			
23	En estat gasós - vaporització, formació d'aerosols, de gasos	2	0,13	2			
24	En estat de pols: emanació de fums, emissió de pols, partícules	15	0,95	15			
29	D'altres desviacions del grup 20	8	0,51	8			
30	Trencament, esclat, relliscada, caiguda, estimbada d'agent material - sense especificar	1	0,06	1			
31	Trencament de material, a les juntes, a les connexions	14	0,88	14			
32	Trencament, esclat, en fragments (fusta vidre, metall, pedra, plàstic i d'altres)	43	2,72	43			
33	Relliscada, enfonsament, caiguda d'agent material - superior (que cau damunt la víctima)	46	2,91	46			
34	Relliscada, enfonsament, caiguda d'agent material - inferior (que arrossega a la víctima)	6	0,38	6			
35	Relliscada, enfonsament, caiguda d'agent material - al mateix nivell	24	1,52	24			
39	D'altres desviacions del grup 30	34	2,15	33	1		
40	Pèrdua (total o parcial) de control de màquines, mitjans de transport - equip de càrrega, eina manual, objecte, animal - sense especificar						
41	Pèrdua (total o parcial) de control de màquina (inclòs l'arranque intempestiu), así com la matèria sobre la que fa feina amb la màquina	14	0,88	13	1		
42	Pèrdua (total o parcial) de control de mitjà de transport - equip de càrrega (amb motor o sense)	46	2,91	46			
43	Pèrdua (total o parcial) de control d'eina manual (amb motor o sense), així com de la matèria sobre la qual es fa feina amb	100	6,32	99	1		
44	Pèrdua (total o parcial) de control d'objecte (transportat, desplaçat, manipulat...)	156	9,85	155	1		
45	Pèrdua (total o parcial) de control d' animal						
49	D'altres desviacions del grup 40	24	1,52	24			
50	Relliscada o ensopegada amb caiguda - caiguda de persones - sense especificar						
51	Caiguda d'una persona - des d'una altura	73	4,61	73			
52	Relliscada o ensopegada amb caiguda - caiguda d'una persona - al mateix nivell	194	12,26	194			
59	D'altres desviacions del grup 50	13	0,82	13			
60	Moviments del cos sense esforç físic (en general provoca una lesió externa) - sense especificar						
61	Trepitjar un objecte tallant	5	0,32	5			
62	Agenollar-se, asseure's, recolzar-se contra	6	0,38	6			
63	Quedar enganxat, ser arrossegat, per algun element o pel seu impuls	17	1,07	17			
64	Moviments no coordinats, gestos intempestius, inoportuns	184	11,62	184			
69	D'altres desviacions del grup 60	25	1,58	25			
70	Moviments del cos conseqüència de o amb un esforç físic (generalment provoca una lesió interna) - sense especificar	2	0,13	2			
71	Aixecar, transportar, aixecar-se	211	13,33	211			
72	Empènyer, estirar	58	3,66	58			

## ACCIDENTS AMB BAIXA EN JORNADA LABORAL SEGONS EL GRAU I LA DESVIACIÓ A MENORCA ANY 2023

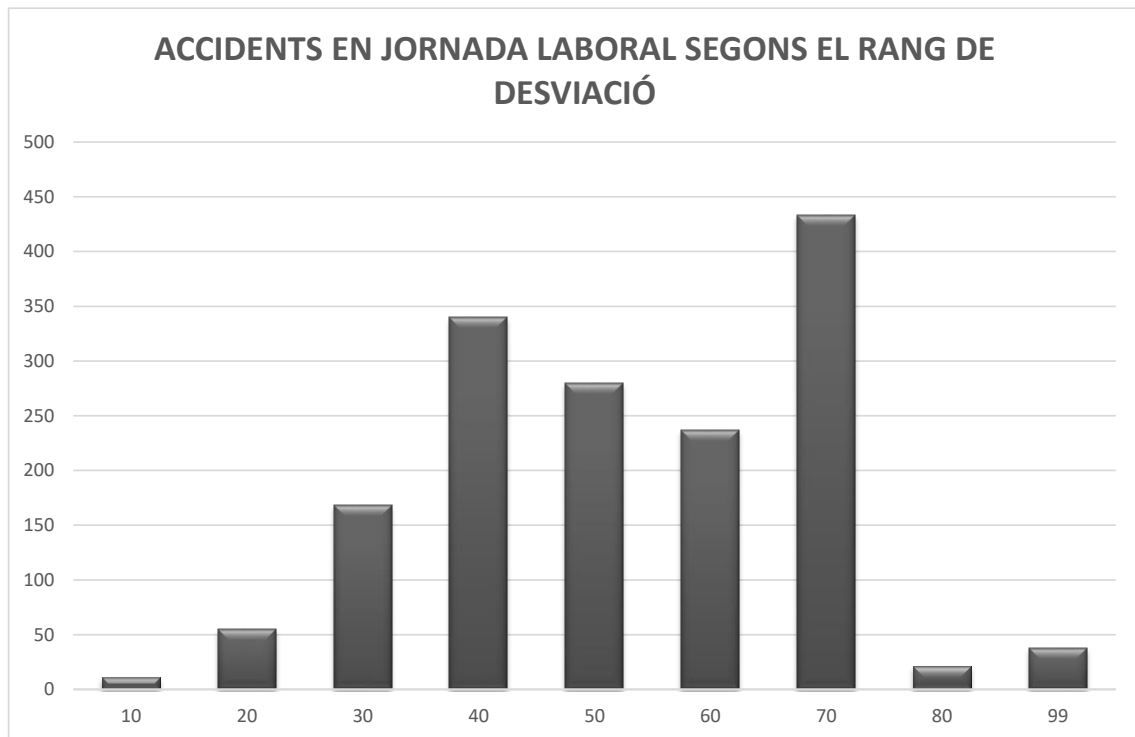
Cod.	Desviació	Total	Total %	Lleus	Greus	M. greus	Mortals
73	Dipositar, acotar-se	28	1,77	28			
74	En torsió, en rotació, en girar-se	31	1,96	31			
75	Caminar amb dificultat, relliscada - sense caiguda	54	3,41	54			
79	D'altres desviacions del grup 70	49	3,10	49			
80	Sorpresa, por, violència, agressió, amenaça presència - sense especificar						
81	Sorpresa, por	7	0,44	7			
82	Violència, agressió, amenaça - entre membres de l'empresa que es troben sota l'autoritat de l'empresari	2	0,13	2			
83	Violència, agressió, amenaça - executada per persones alienes a l'empresa sobre les víctimes en el marc de les seves funcions (atracament de banc, conductors d'autobusos, etc)	5	0,32	5			
84	Agressió, empenta - per animals	3	0,19	3			
85	Presència de la víctima o d'una tercera persona que representa, per si mateixa, un perill per a ella mateixa o per						
89	D'altres desviacions del grup 80	4	0,25	4			
99	D'altres desviacions	38	2,40	38			
<b>TOTALS</b>		<b>1.583</b>	<b>100,00</b>	<b>1.578</b>	<b>5</b>		

\* Total %= N d'accidents segons la desviació \* 100 / N total d'accidents

**ACCIDENTS AMB BAIXA EN JORNADA LABORAL SEGONS EL GRAU I EL RANG DE DESVIACIÓ A MENORCA ANY 2023**

Cod.	Rang desviació	Total	Total %	Lleus	Greus	M. Greus	Mortals
10	Desviació per problema elèctric, explosió, foc	11	0,69	10	1		
20	Desviació per desbordament, capgirada, fuita, vessament, vaporització, emanació	55	3,47	55			
30	Trencament, esclat, relliscada, caiguda, estimbada d'agent material	168	10,61	167	1		
40	Pèrdua (total o parcial) de control de màquines, mitjans de transport - equip de càrrega, eina manual, objecte, animal	340	21,48	337	3		
50	Relliscada o ensopegada amb caiguda - caiguda de persones	280	17,69	280			
60	Moviments del cos sense esforç físic (en general provoca una lesió externa)	237	14,97	237			
70	Moviments del cos conseqüència de o amb un esforç físic (generalment provoca una lesió)	433	27,35	433			
80	Sorpresa, por, violència, agressió, amenaça presència	21	1,33	21			
99	D'altres desviacions	38	2,40	38			
<b>TOTALS</b>		<b>1.583</b>	<b>100,00</b>	<b>1.578</b>	<b>5</b>		

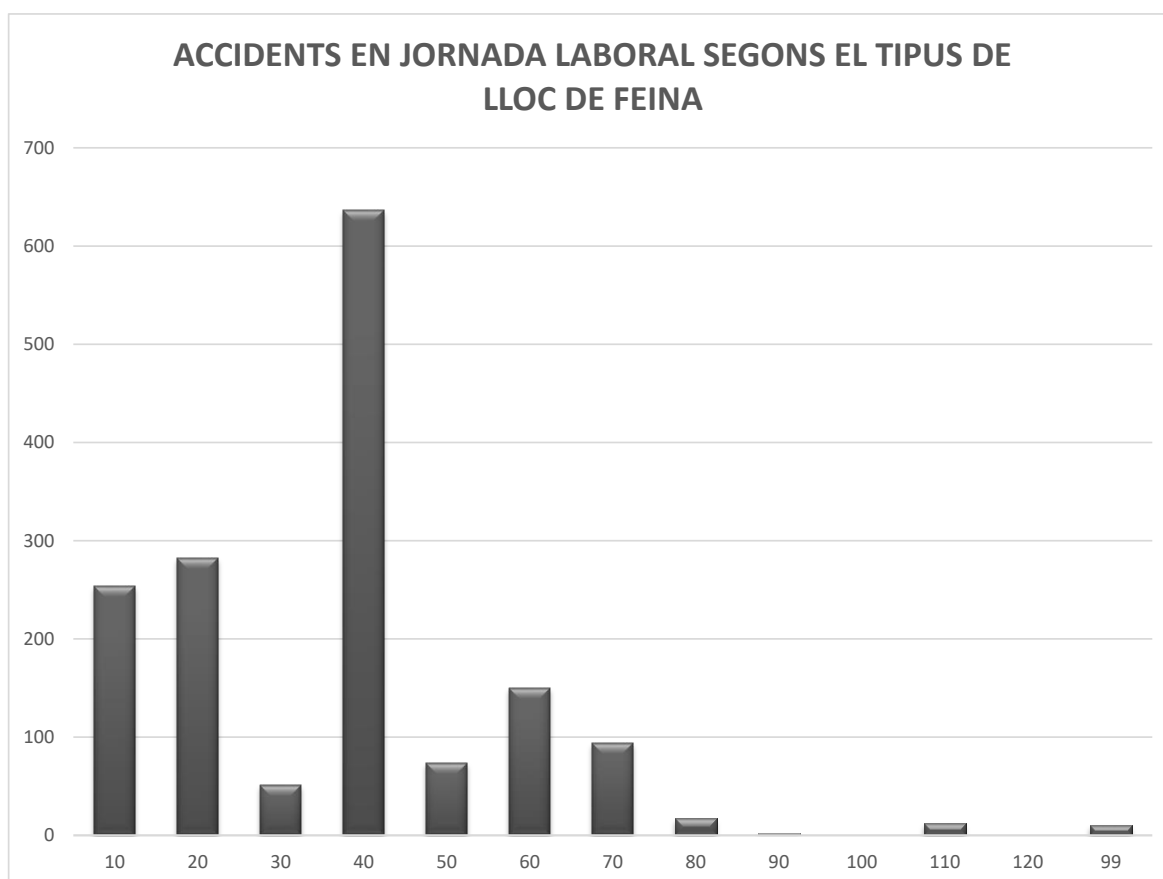
\* Total %= N d'accidents segons el rang de desviació \* 100 / N total d'accidents



**ACCIDENTS AMB BAIXA EN JORNADA LABORAL SEGONS EL GRAU I EL TIPUS DE LLOC DE FEINA A MENORCA ANY 2023**

Cod.	Tipus de lloc de feina	Total	Total %	Lleus	Greus	M. Greus	Mortals
10	Zones Industrials	254	16,05	252	2		
20	Obres, construcció, pedrera, mina a cel obert	282	17,81	281	1		
30	Llocs agrícoles, de cria d'animals, de piscicultura, zona forestal	51	3,22	50	1		
40	Llocs d'activitats terciàries, oficines, àrees d'oci	637	40,24	637			
50	Centres sanitaris	74	4,67	74			
60	Llocs públics	150	9,48	150			
70	Domicilis	94	5,94	94			
80	Llocs d'activitats esportives	17	1,07	17			
90	A l'aire, elevats	2	0,13	2			
100	Soterranis (sense obres)						
110	A l'aigua (sense obres)	12	0,76	11	1		
120	En un medi hiperbàric						
99	Altres	10	0,63	10			
<b>TOTALS</b>		<b>1.583</b>	<b>100,00</b>	<b>1.578</b>	<b>5</b>		

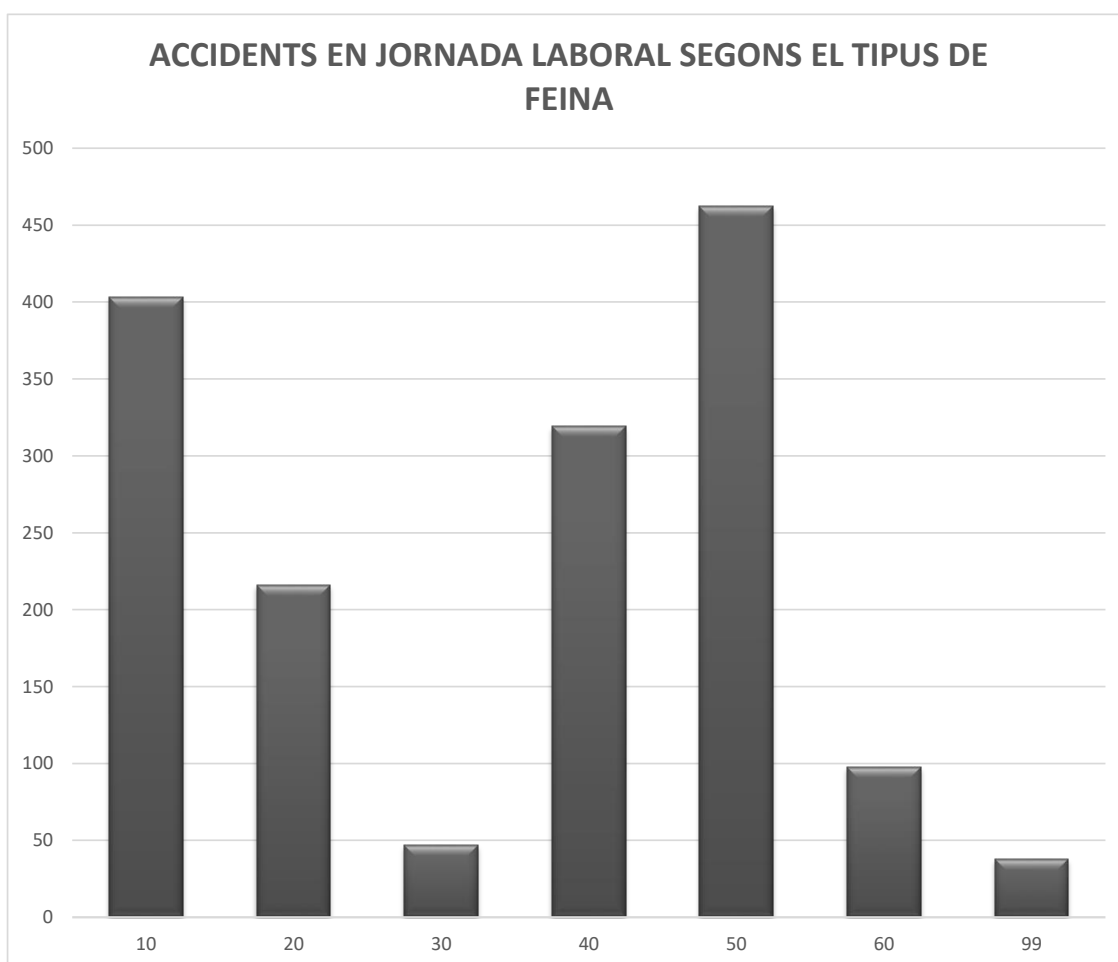
\* Total %= N d'accidents segons el lloc de feina \* 100 / N total d'accidents



**ACCIDENTS AMB BAIXA EN JORNADA LABORAL SEGONS EL GRAU I EL TIPUS DE FEINA A MENORCA  
ANY 2023**

Cod.	Tipus de feina	Total	Total %	Lleus	Greus	M. Greus	Mortals
10	Feines de producció, transformació, tractament, emmagatzematge	403	25,46	401	2		
20	Feines de moviments de terres, construcció, manteniment, demolició	216	13,64	216			
30	Feines de tipus agrícola, forestal, hortícola, piscícola, amb animals vius	47	2,97	46	1		
40	Activitats de serveis a empreses o a persones i treballs intel·lectuals	319	20,15	319			
50	Feines relacionades amb les codificades anteriorment	462	29,19	461	1		
60	Circulació, activitats esportives i artístiques	98	6,19	98			
99	Altres	38	2,40	37	1		
<b>TOTALS</b>		<b>1.583</b>	<b>100,00</b>	<b>1.578</b>	<b>5</b>		

\* Total %= N d'accidents segons la feina \* 100 / N total d'accidents



**ACCIDENTS AMB BAIXA EN JORNADA LABORAL SEGONS EL GRAU I L'ACTIVITAT FÍSICA ESPECÍFICA A MENORCA ANY 2023**

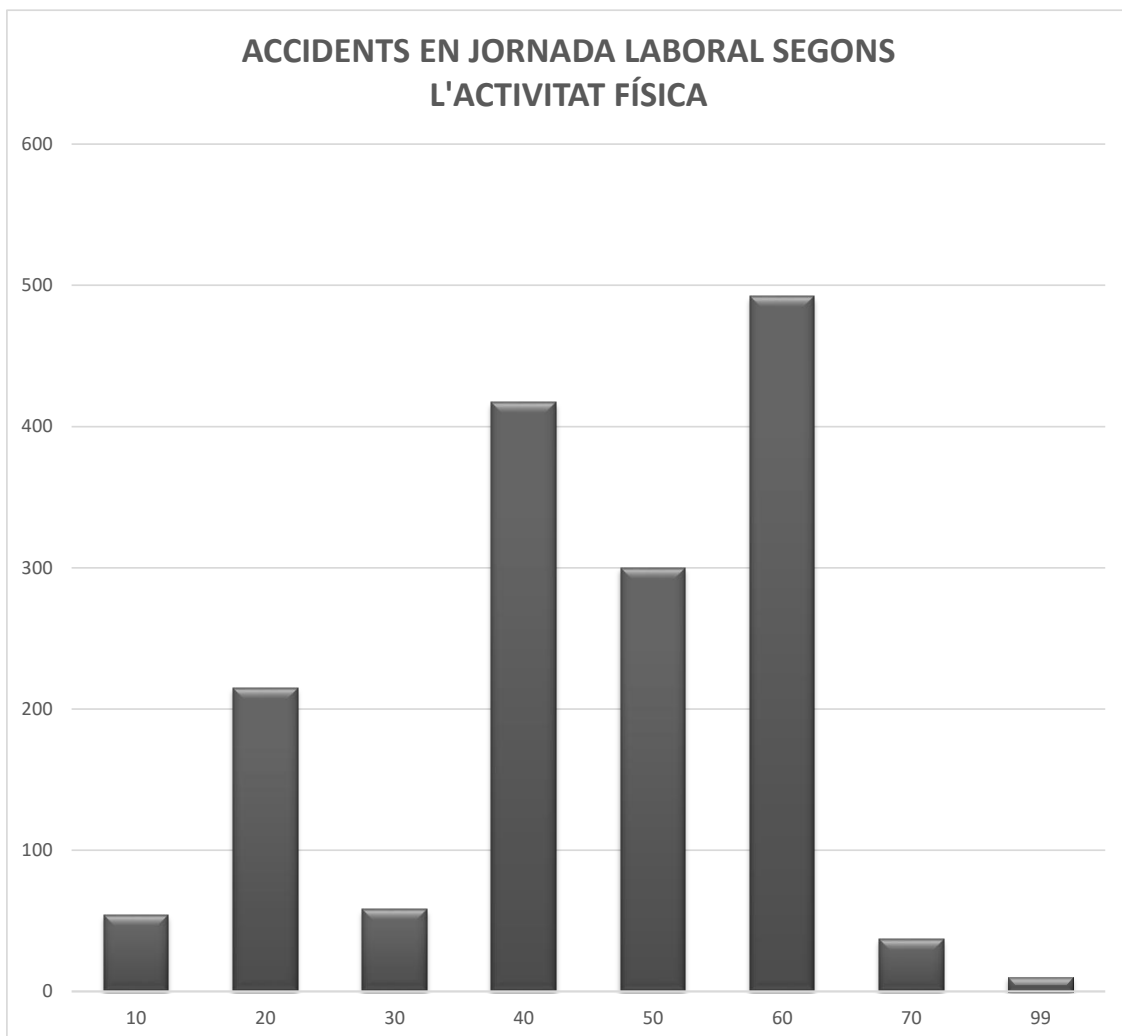
Cod.	Activitat física específica	Total	Total %	Lleus	Greus	M. greus	Mortals
10	Operacions amb màquines - sense especificar						
11	Arrancar la màquina, aturar la màquina	10	0,63	10			
12	Alimentar la màquina, buidar la màquina	4	0,25	4			
13	Vigilar la màquina, fer funcionar / conduir la màquina	30	1,90	30			
19	Altres activitats físiques del grup 10	10	0,63	9	1		
20	Feines amb eines manuals - sense especificar						
21	Treballar amb eines manuals sense motor	123	7,77	122	1		
22	Treballar amb eines manuals amb motor	80	5,05	79	1		
29	D'altres activitats físiques del grup 20	12	0,76	12			
30	Conduir/anar a bord d'un mitjà de transport - equip de càrrega - sense especificar						
31	Conduir un mitjà de transport o un equip de càrrega - mòbil i amb motor	46	2,91	46			
32	Conduir un mitjà de transport o un equip de càrrega - mòbil i sense motor	9	0,57	9			
33	Ser passatger a bord d'un mitjà de transport	3	0,19	3			
39	D'altres activitats físiques del grup 30						
40	Manipulació d'objectes - sense especificar						
41	Agafar amb la mà, aferrar, subjectar amb la mà, posar - en un pla horitzontal	301	19,01	301			
42	Lligar, fermar, arrancar, desfer, premsar, desengramponar, engramponar, girar	14	0,88	14			
43	Fixar, penjar, hissar, instal·lar - en un pla vertical	24	1,52	24			
44	Llançar, projectar lluny	3	0,19	3			
45	Obrir, tancar (una caixa, un embalatge, un paquet)	8	0,51	8			
46	Abocar, introduir líquids, omplir, regar, polvoritzar, buidar, eixugar	19	1,20	19			
47	Obrir (un calaix), empènyer (una porta d'un hangar, d'un despatx, d'un armari)	7	0,44	7			
49	D'altres activitats físiques del grup 40	41	2,59	40	1		
50	Transport manual - sense especificar						
51	Transportar verticalment: alçar, aixecar, davallar, etc. un objecte	168	10,61	168			
52	Transportar horitzontalment: estirar, empènyer, fer rodar, etc. un objecte	74	4,67	74			
53	Transportar una càrrega (portar) - una persona	51	3,22	51			
59	D'altres activitats físiques del grup 50	7	0,44	7			
60	Moviment - sense especificar						
61	Caminar, córrer, pujar, davallar, etc.	351	22,17	351			
62	Entrar, sortir	19	1,20	19			
63	Saltar, abalançar-se, etc.	6	0,38	6			
64	Arrossegat-se, enfilat-se, etc.						
65	Aixecat-se, asseure's, etc.	12	0,76	12			
66	Nedar, submergir-se	1	0,06	1			
67	Fer moviments en un mateix lloc	91	5,75	90	1		
69	D'altres activitats físiques del grup 60	12	0,76	12			
70	Ser-hi present - sense especificar	37	2,34	37			
99	D'altres activitats físiques no codificades	10	0,63	10			
<b>TOTALS</b>		<b>1.583</b>	<b>100,00</b>	<b>1.578</b>	<b>5</b>		

\* Total %= N d'accidents segons l'activitat física \* 100 / N total d'accidents

**ACCIDENTS AMB BAIXA EN JORNADA LABORAL SEGONS EL GRAU I EL RANG D'ACTIVITAT FÍSICA  
ESPECÍFICA A MENORCA ANY 2023**

Cod.	Rang d'activitat física específica	Total	Total %	Lleus	Greus	M. Greus	Mortals
10	Operacions amb màquines	54	3,41	53	1		
20	Feines amb eines manuals	215	13,58	213	2		
30	Conduir/anar a bord d'un mitjà de transport - equip de càrrega	58	3,66	58			
40	Manipulació d'objectes	417	26,34	416	1		
50	Transport manual	300	18,95	300			
60	Moviment	492	31,08	491	1		
70	Ser-hi present	37	2,34	37			
99	D'altres activitats físiques no codificades	10	0,63	10			
<b>TOTALS</b>		<b>1.583</b>	<b>100,00</b>	<b>1.578</b>	<b>5</b>		

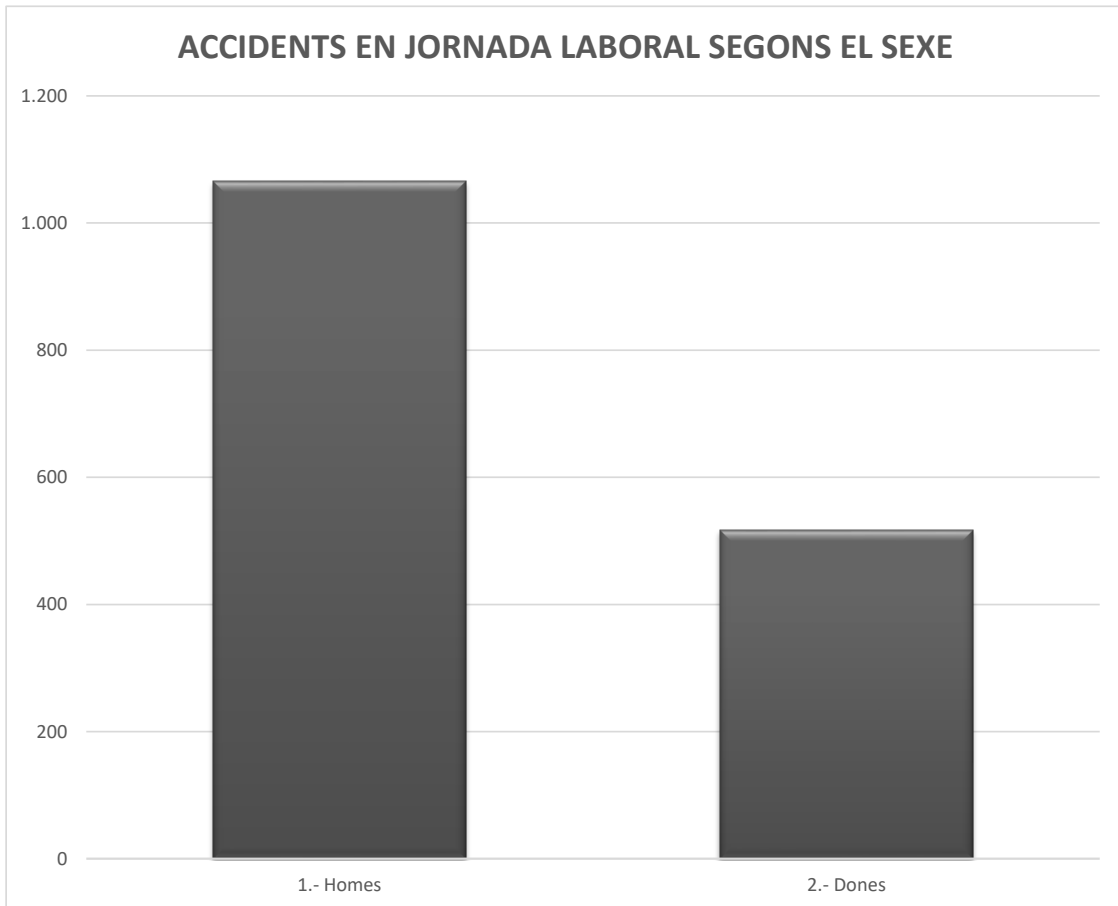
\* Total %= N d'accidents segons el rang d'activitat física \* 100 / N total d'accidents



## ACCIDENTS AMB BAIXA EN JORNADA LABORAL SEGONS EL GRAU I EL SEXE MENORCA ANY 2023

Sexe	Total	Total %	Lleus	Lleus %	Greus	Greus %	M. greus	M. greus %	Mortals	Mortals %
1.- Homes	1.066	67,34	1.061	67,24	5	100,00				
2.- Dones	517	32,66	517	32,76						
<b>TOTALS</b>	<b>1.583</b>	<b>100,00</b>	<b>1.578</b>	<b>100,00</b>	<b>5</b>	<b>100,00</b>				

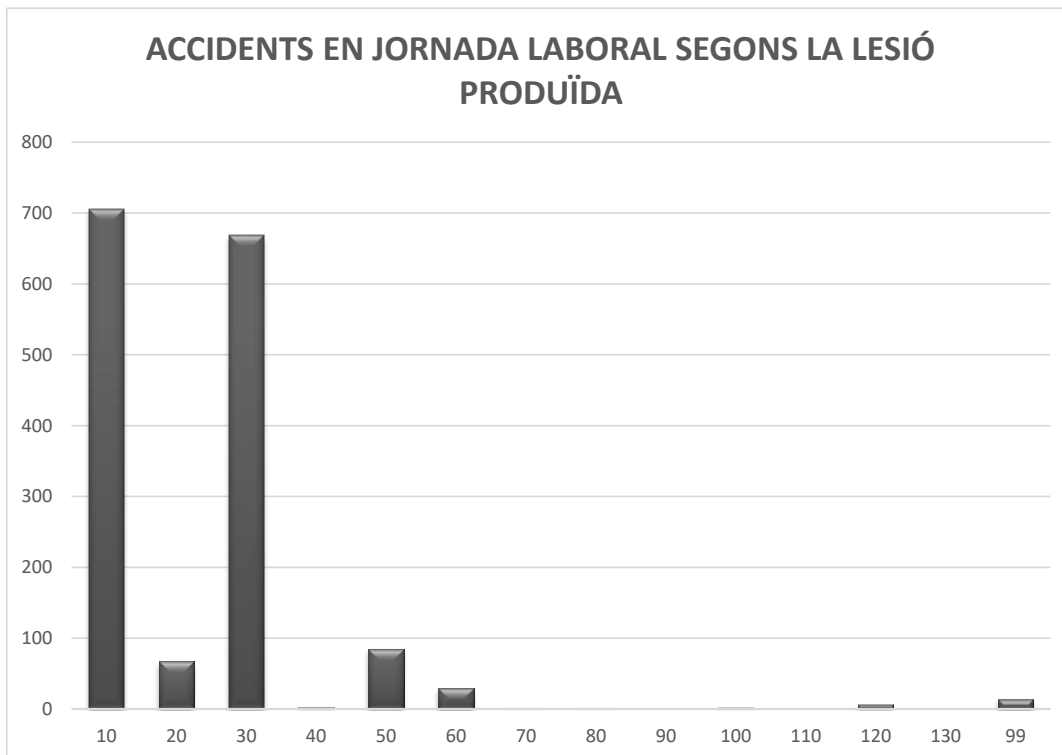
\* Total %= N d'accidents segons el sexe i el grau \* 100 / N total d'accidents segons el grau



**ACCIDENTS AMB BAIXA EN JORNADA LABORAL SEGONS EL GRAU I EL TIPUS DE LESIÓ PRODUÏDA A MENORCA ANY 2023**

Cod.	Tipus de lesió	Total	Total %	Lleus	Greus	M. Greus	Mortals
10	Ferides i lesions superficials	706	44,60	705	1		
20	Fractura d'ossos	67	4,23	67			
30	Dislocacions, esquinços i torçades	668	42,20	668			
40	Amputacions traumàtiques, pèrdua de parts del cos	3	0,19	2	1		
50	Commocions, traumatismes interns	85	5,37	84	1		
60	Cremades, escaldades i congelacions	30	1,90	29	1		
70	Enverinaments i infeccions	1	0,06	1			
80	Ofegaments i asfíxies	1	0,06	1			
90	Efectes del renou, vibració i pressió						
100	Efectes de temperatures extremes, llum i radiacions	2	0,13	2			
110	Trauma psíquic, xoc traumàtic						
120	Lesions múltiples	6	0,38	6			
130	Altres patologies no traumàtiques						
99	Altres lesions no incloses	14	0,88	13	1		
<b>TOTALS</b>		<b>1.583</b>	<b>100,00</b>	<b>1.578</b>	<b>5</b>		

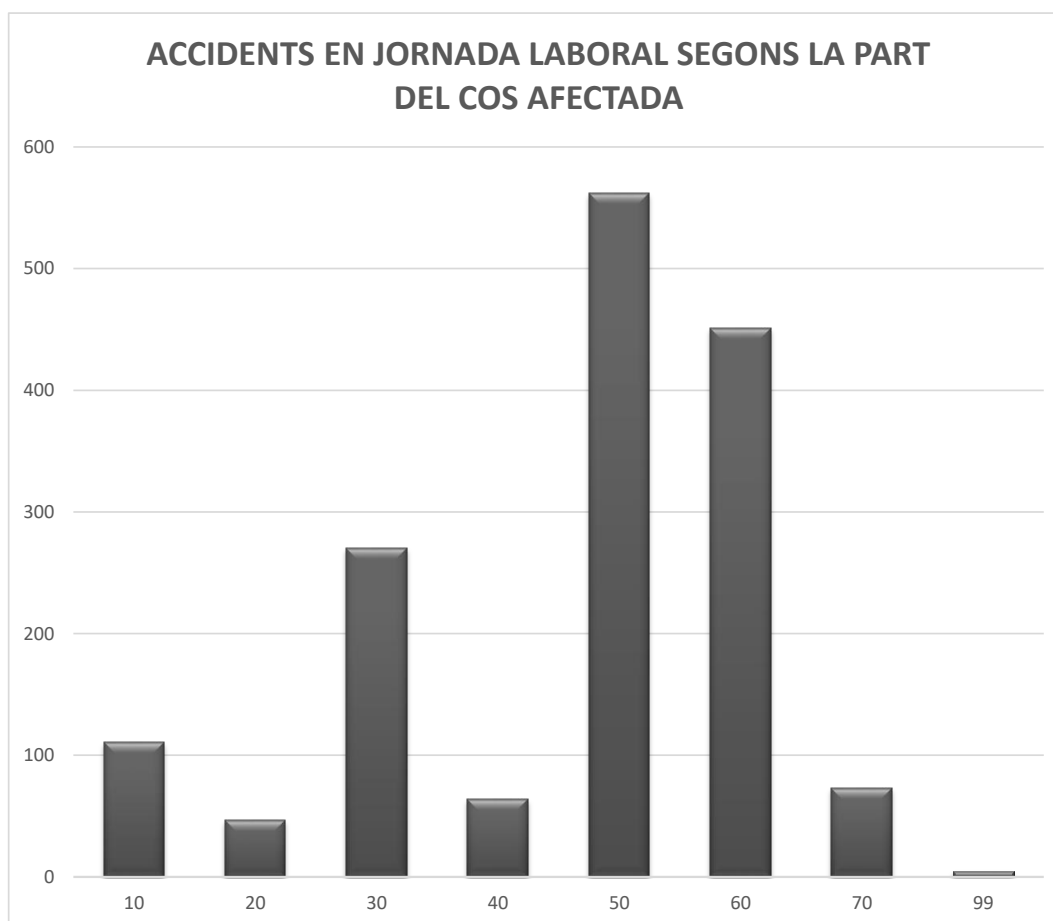
\* Total %= N d'accidents segons la lesió \* 100 / N total d'accidents



**ACCIDENTS AMB BAIXA EN JORNADA LABORAL SEGONS EL GRAU I LA PART DEL COS AFECTADA A MENORCA ANY 2023**

Cod.	Part del cos afectada	Total	Total %	Lleus	Greus	M. Greus	Mortals
10	Cap en general	111	7,01	111			
20	Coll, columna i vèrtebres cervicals	47	2,97	47			
30	Esquena, columna i vèrtebres dorsolumbars	270	17,06	269	1		
40	Tronc i òrgans interns	64	4,04	64			
50	Membres superiors	562	35,50	560	2		
60	Membres inferiors	451	28,49	450	1		
70	Tot el cos, múltiples parts afectades	73	4,61	72	1		
99	Altres parts del cos	5	0,32	5			
<b>TOTALS</b>		<b>1.583</b>	<b>100,00</b>	<b>1.578</b>	<b>5</b>		

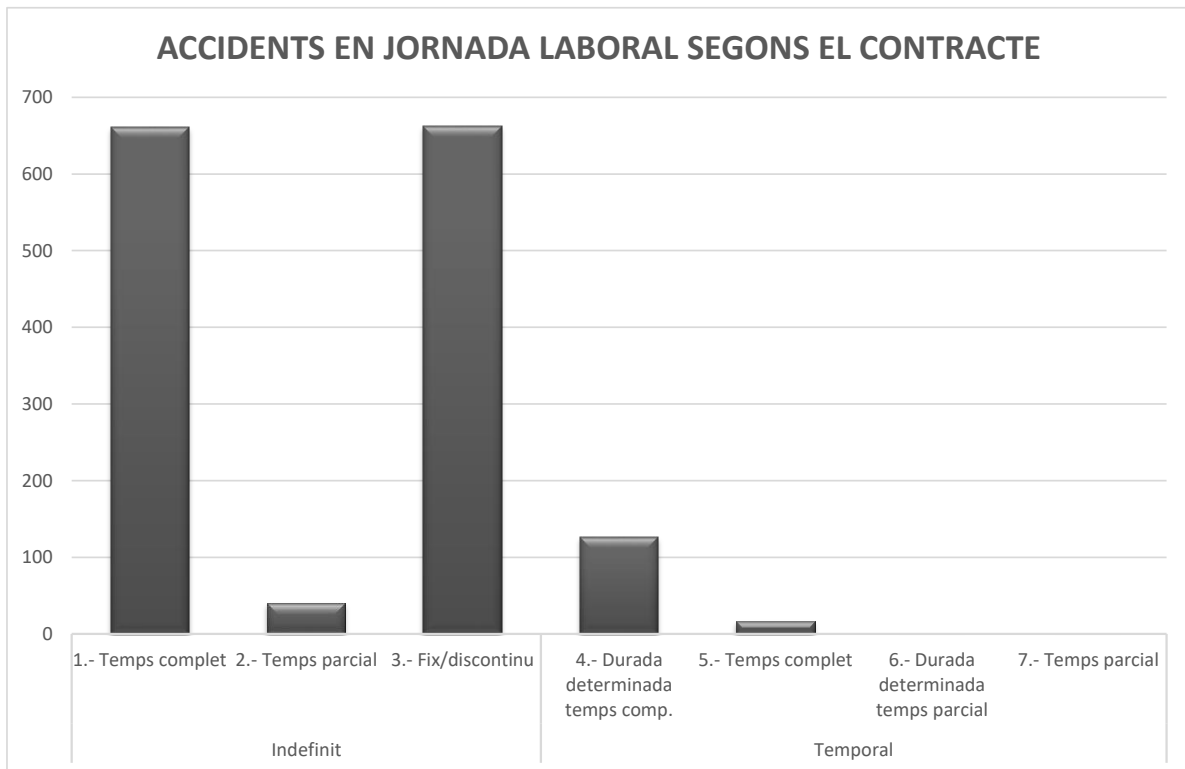
\* Total %= N d'accidents segons la part del cos afectada \* 100 / N total d'accidents



**ACCIDENTS AMB BAIXA EN JORNADA LABORAL SEGONS EL GRAU I EL TIPUS DE CONTRACTE A MENORCA  
ANY 2023**

Tipus de contracte		Total	Total %	Lleus	Greus	M. greus	Mortals
Indefinit	1.- Temps complet	661	41,76	659	2		
	2.- Temps parcial	40	2,53	40			
	3.- Fix/discontinuu	662	41,82	662			
<b>Total contractes indefinits</b>		1.363	86,10	1.361	2		
Temporal	4.- Durada determinada temps comp.	126	7,96	126			
	5.- Temps complet	17	1,07	17			
	6.- Durada determinada temps parcial						
	7.- Temps parcial						
	8.- Interinitat						
<b>Total contractes temporals</b>		143	9,03	143			
9- Altres		77	4,86	74	3		
<b>TOTALS</b>		1.583	100,00	1.578	5		

\* Total %= N d'accidents segons el contracte \* 100 / N total d'accidents



**ACCIDENTS AMB BAIXA EN JORNADA LABORAL SEGONS EL GRAU I L'OCUPACIÓ A MENORCA ANY 2023**

Cod.	Ocupació	Total			Total %	Lleus	Greus	M. greus	Mortals
		Dones	Home	Total					
11	Membres del poder executiu i dels cossos legislatius; personal directiu de l'Administració pública i d'organitzacions d'interès social								
12	Directors de departaments administratius i		1	1	0,06	1			
13	Directors de producció i operacions								
14	Directors i gerents d'empreses d'allotjament, restauració i comerç	1	2	3	0,19	3			
15	Directors i gerents d'altres empreses de serveis	1	2	3	0,19	3			
20	Tècnics i professionals científics i intel·lectuals								
21	Professionals de la salut	10	4	14	0,88	14			
22	Professionals de l'ensenyament infantil, primari, secundari i superior	4		4	0,25	4			
23	Altres professors i professionals de l'ensenyament								
24	Professionals de les ciències físiques, químiques, matemàtiques i de les enginyeries	1	1	2	0,13	2			
25	Professionals del dret								
26	Professionals de les vendes, la comercialització, la publicitat i les relacions públiques		4	4	0,25	4			
27	Professionals de la tecnologia de la informació	1	1	1	0,06	1			
28	Professionals de les ciències socials	1	1	1	0,06	1			
29	Professionals de la cultura i l'espectacle	1	1	1	0,06	1			
30	Tècnics i professionals de suport								
31	Tècnics de les ciències físiques, químiques, mediambientals i de les enginyeries	2	7	9	0,57	9			
32	Supervisors en enginyeria de mines, d'indústries manufactureres i de la construcció		2	2	0,13	2			
33	Tècnics sanitaris i professionals de teràpies alternatives	5		5	0,32	5			
34	Professionals de suport en finances i matemàtiques								
35	Representants, agents comercials i altres agents		2	2	0,13	2			
36	Professionals de suport a la gestió administrativa; tècnics de les forces i cossos de seguretat								
37	Professionals de suport de serveis jurídics i socials, culturals, esportius i artístics	4	13	17	1,07	17			
38	Tècnics de les tecnologies de la informació i les comunicacions (TIC)		2	2	0,13	2			
40	Empleats d'oficina que no atenen al públic								
41	Empleats de serveis comptables, financers i de serveis de suport a la producció i transport	1	9	10	0,63	10			
42	Empleats de biblioteca, serveis de correus i similars	4	1	5	0,32	5			
43	Altres empleats administratius sense tasques d'atenció al públic		1	1	0,06	1			
44	Empleats d'agències de viatges, recepcionistes d'hotels i telefonistes; empleats de finestreta i similars (excepte taquillers)	5	2	7	0,44	7			
45	Empleats administratius amb tasques d'atenció al públic ncaa	5	3	8	0,51	8			
50	Cambrers i cuiners propietaris	1	5	6	0,38	6			
51	Treballadors assalariats dels serveis de restauració	104	117	221	13,96	221			
52	Encarregats i venedors de botigues i magatzems	42	25	67	4,23	67			
53	Comerciants propietaris de botigues								
54	Venedors (excepte botigues i magatzems)	2		2	0,13	2			
55	Caixers i taquillers (excepte de banca)	3	2	5	0,32	5			
56	Treballadors que es dediquen a tenir cura de les persones en serveis de salut	38	9	47	2,97	47			

**ACCIDENTS AMB BAIXA EN JORNADA LABORAL SEGONS EL GRAU I L'OCUPACIÓ A MENORCA ANY 2023**

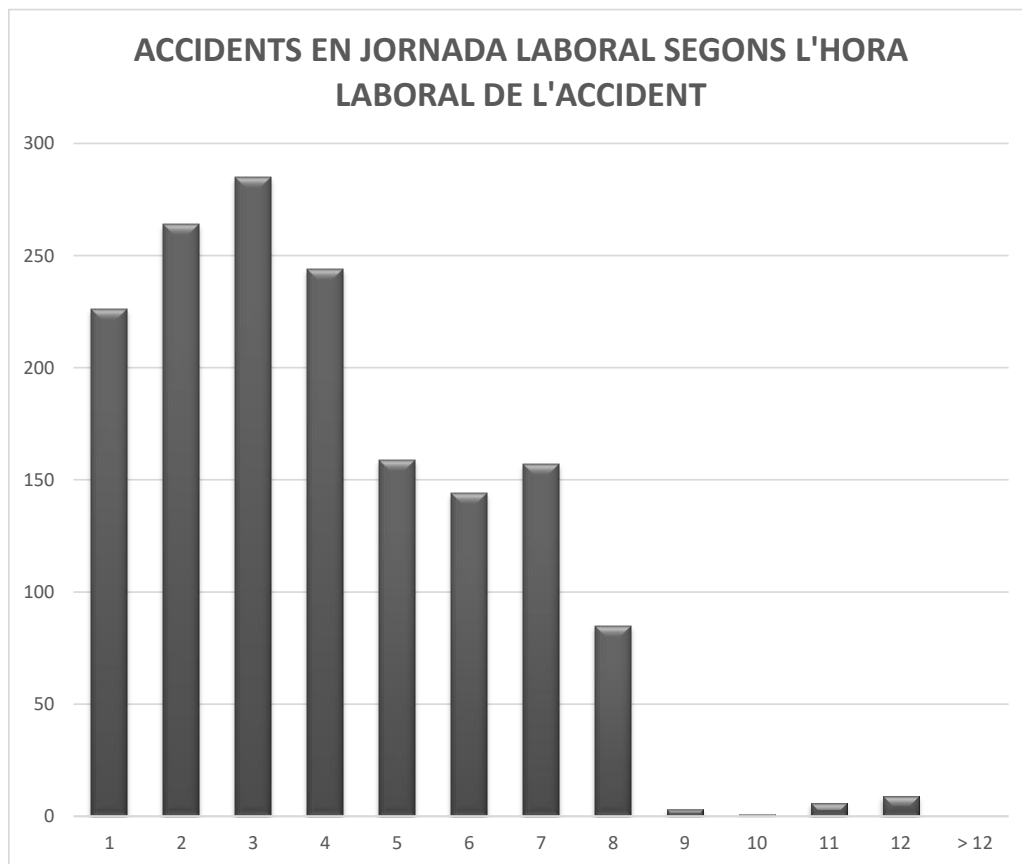
Cod.	Ocupació	Total			Total %	Lleus	Greus	M. greus	Mortals
		Dones	Home	Total					
57	Treballadors que es dediquen a tenir cura de les persones a domicili (excepte mainaders)	7	1	8	0,51	8			
58	Treballadors de serveis personals	19	21	40	2,53	40			
59	Treballadors dels serveis de protecció i seguretat	8	22	30	1,90	30			
60	Treballadors qualificats en activitats agrícoles, ramaderes, forestals i pesqueres								
61	Treballadors qualificats en activitats agrícoles	2	24	26	1,64	26			
62	Treballadors qualificats en activitats ramaderes (incloses les avícoles, apícoles i similars)		2	2	0,13	2			
63	Treballadors qualificats en activitats agropecuàries mixte		2	2	0,13	2			
64	Treballadors qualificats en activitats forestals i del medi natural, pesqueres i d'aqüicultura i		7	7	0,44	6	1		
70	Artesans i treballadors qualificats de les indústries manufactureres i la construcció (excepte operadors d'instal·lacions i màquines)								
71	Treballadors d'obres estructurals de la construcció	2	228	230	14,53	229	1		
72	Treballadors d'acabaments de la construcció i instal·lacions (excepte electricistes) i similars		24	24	1,52	24			
73	Emmotlladors, soldadors, planxistes, muntadors d'estructures metàl·liques i treballadors similars; ferrers i treballadors de la fabricació d'eines i		11	11	0,69	10	1		
74	Mecànics i ajustadors de maquinària	1	41	42	2,65	41	1		
75	Electricistes de la construcció i similars; altres instal·ladors i reparadors d'equips elèctrics		9	9	0,57	9			
76	Mecànics de precisió en metalls, ceramistes, vidriers i artesans; oficials i operaris de les arts gràfiques		1	1	0,06	1			
77	Treballadors de la indústria de l'alimentació, les begudes i el tabac	2	17	19	1,20	19			
78	Treballadors del tractament de la fusta i similar, tèxtil, confecció, pell, cuir i calçat i altres operaris i artesans diversos	5	25	30	1,90	30			
80	Operadors d'instal·lacions i màquines, i muntadors								
81	Operadors d'instal·lacions i maquinària fixes	1	6	7	0,44	7			
82	Muntadors i engalzadors en fàbriques		7	7	0,44	7			
83	Maquinistes de locomotora i similars, operadors de maquinària agrícola i forestal mòbil i d'altres màquines mòbils		6	6	0,38	5	1		
84	Conductors de vehicles de transport urbà o per carretera	2	94	96	6,06	96			
90	Ocupacions elementals								
91	Empleats domèstics								
92	Altre personal de neteja	183	27	210	13,27	210			
93	Ajudants de cuina i preparadors de menjars ràpids	28	42	70	4,42	70			
94	Recollidors de residus urbans, Venedors de carrer i altres ocupacions elementals de serveis	12	55	67	4,23	67			
95	Peons agrícoles, ramaders, agropequaris, de la pesca, l'aqüicultura, forestals i de la caça	4	26	30	1,90	30			
96	Peons de la construcció i la mineria		112	112	7,08	112			
97	Peons de les indústries manufactureres	1	23	24	1,52	24			
98	Peons del transport, descarregadors i similars	7	16	23	1,45	23			
99	Altres								
<b>TOTALS</b>		<b>517</b>	<b>1.066</b>	<b>1.583</b>	<b>100,00</b>	<b>1.578</b>	<b>5</b>		

\* Total %= N d'accidents segons l'ocupació \* 100 / N total d'accidents

**ACCIDENTS AMB BAIXA EN JORNADA LABORAL SEGONS EL GRAU I L'HORA LABORAL A MENORCA ANY 2023**

Hora del treball	Total	Total %	Lleus	Greus	M. Greus	Mortals
1	226	14,28	224	2		
2	264	16,68	264			
3	285	18,00	285			
4	244	15,41	243	1		
5	159	10,04	158	1		
6	144	9,10	144			
7	157	9,92	156	1		
8	85	5,37	85			
9	3	0,19	3			
10	1	0,06	1			
11	6	0,38	6			
12	9	0,57	9			
> 12						
<b>TOTALS</b>	<b>1.583</b>	<b>100,00</b>	<b>1.578</b>	<b>5</b>		

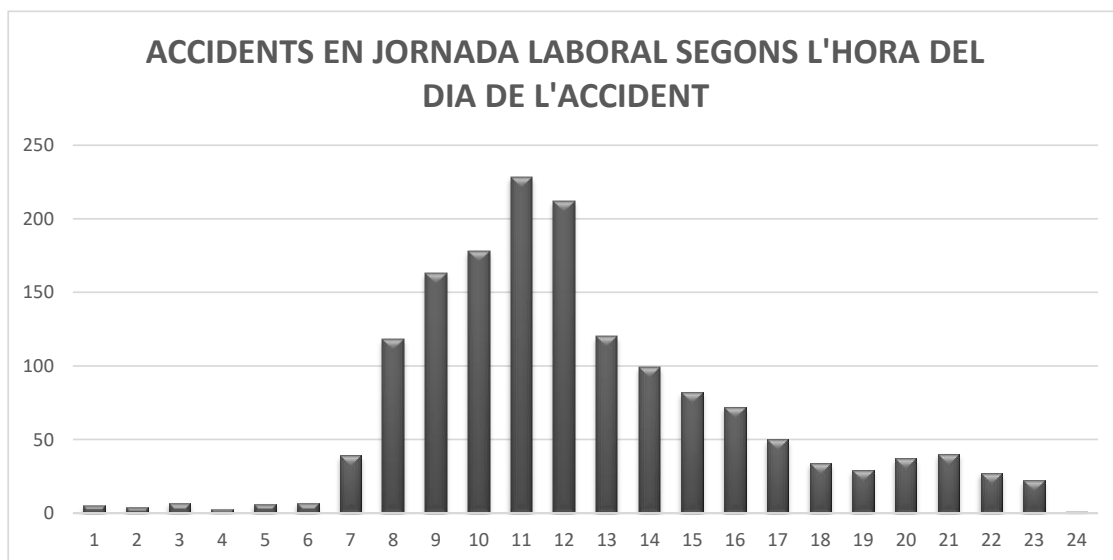
\* Total %= N d'accidents segons l'hora de treball \* 100 / N total d'accidents



**ACCIDENTS AMB BAIXA EN JORNADA LABORAL SEGONS EL GRAU I L'HORA DEL DIA DE L'ACCIDENT  
A MENORCA ANY 2023**

Hora del dia	Total	Total %	Lleus	Greus	M. Greus	Mortals
1	5	0,32	5			
2	4	0,25	4			
3	7	0,44	7			
4	3	0,19	3			
5	6	0,38	6			
6	7	0,44	7			
7	39	2,46	39			
8	118	7,45	117	1		
9	163	10,30	162	1		
10	178	11,24	178			
11	228	14,40	227	1		
12	212	13,39	211	1		
13	120	7,58	120			
14	99	6,25	99			
15	82	5,18	82			
16	72	4,55	71	1		
17	50	3,16	50			
18	34	2,15	34			
19	29	1,83	29			
20	37	2,34	37			
21	40	2,53	40			
22	27	1,71	27			
23	22	1,39	22			
24	1	0,06	1			
<b>TOTALS</b>	<b>1.583</b>	<b>100,00</b>	<b>1.578</b>	<b>5</b>		

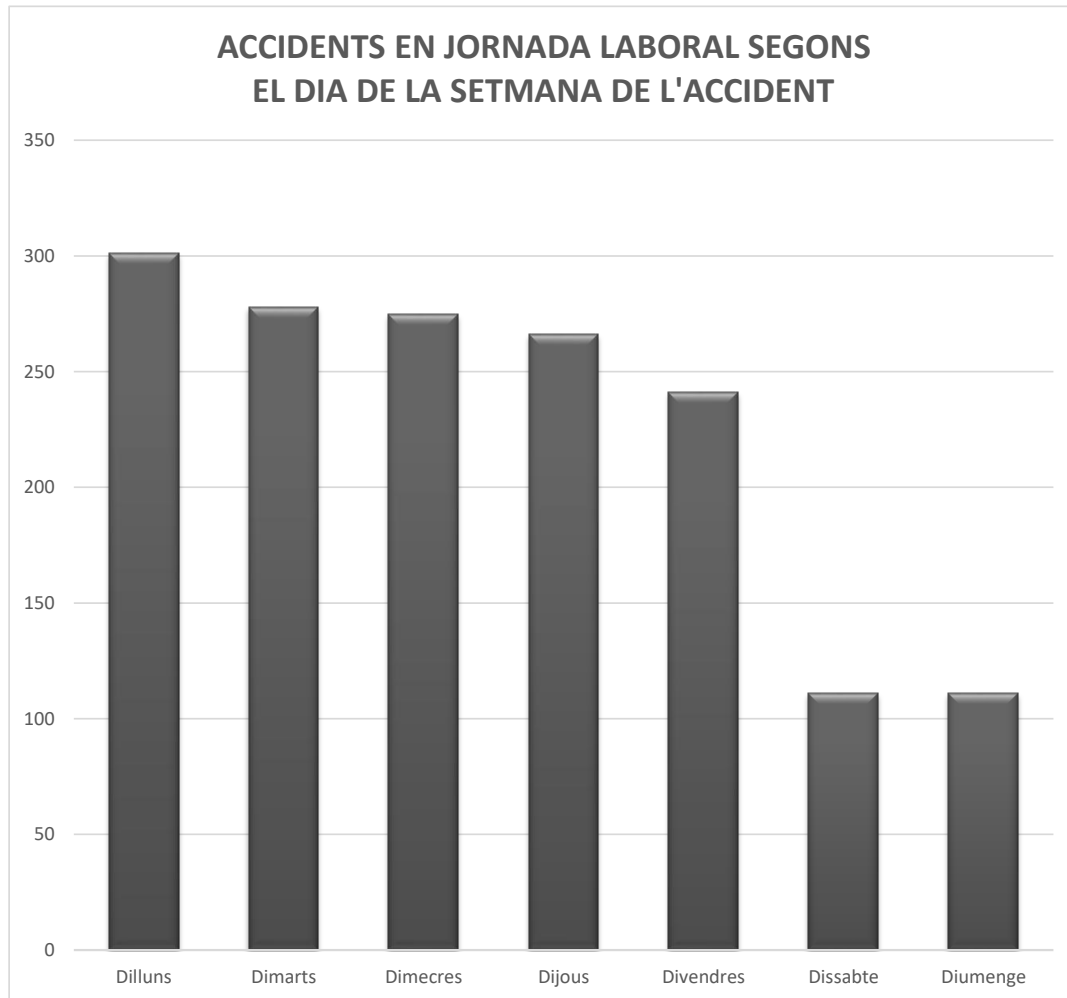
\* Total %= N d'accidents segons l'hora del dia \* 100 / N total d'accidents



**ACCIDENTS AMB BAIXA EN JORNADA LABORAL SEGONS EL GRAU I EL DIA DE L'ACCIDENT A MENORCA ANY 2023**

Cod.	DIA	Total	Total %	Lleus	Greus	M. Greus	Mortals
1	Dilluns	301	19,01	300	1		
2	Dimarts	278	17,56	276	2		
3	Dimecres	275	17,37	274	1		
4	Dijous	266	16,80	266			
5	Divendres	241	15,22	240	1		
6	Dissabte	111	7,01	111			
7	Diumenge	111	7,01	111			
<b>TOTALS</b>		<b>1.583</b>	<b>100,00</b>	<b>1.578</b>	<b>5</b>		

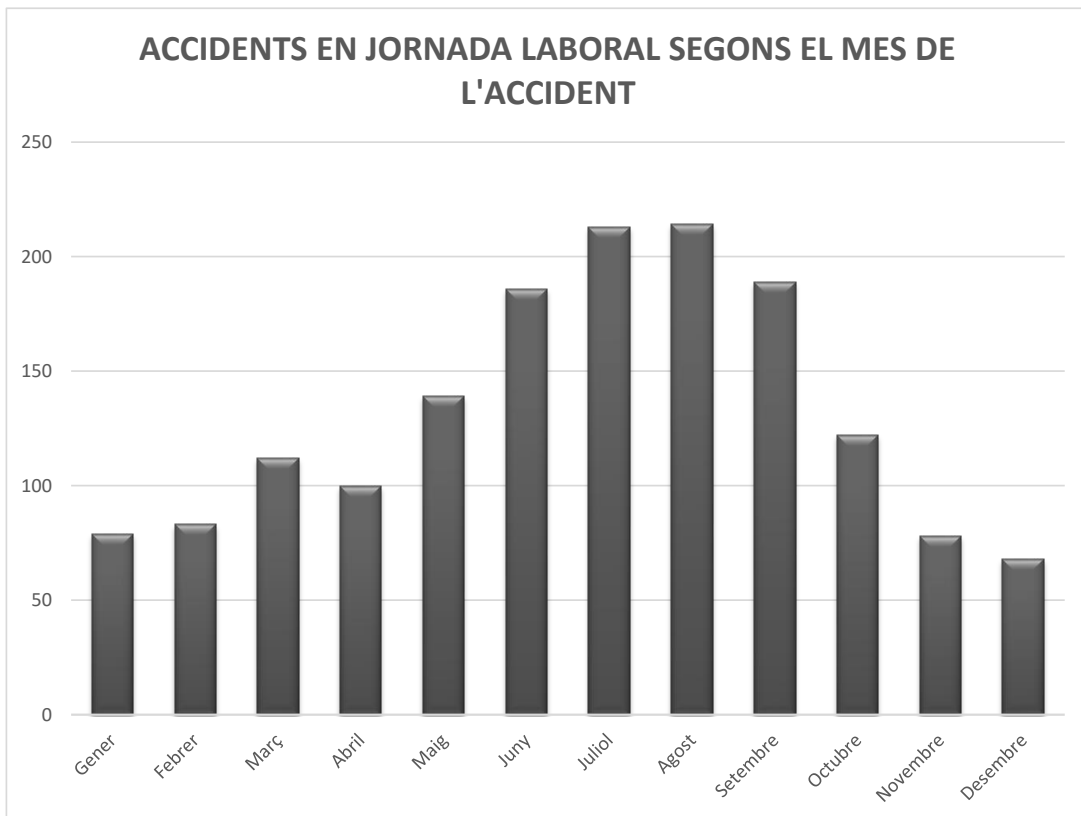
\* Total %= N d'accidents segons el dia \* 100 / N total d'accidents



**ACCIDENTS AMB BAIXA EN JORNADA LABORAL SEGONS EL GRAU I EL MES DE L'ACCIDENT A  
MENORCA ANY 2023**

Cod.	Mes	Total	Total %	Lleus	Greus	M. Greus	Mortals
1	Gener	79	4,99	79			
2	Febrer	83	5,24	82	1		
3	Març	112	7,08	111	1		
4	Abril	100	6,32	100			
5	Maig	139	8,78	139			
6	Juny	186	11,75	185	1		
7	Juliol	213	13,46	213			
8	Agost	214	13,52	214			
9	Setembre	189	11,94	189			
10	Octubre	122	7,71	122			
11	Novembre	78	4,93	77	1		
12	Desembre	68	4,30	67	1		
<b>TOTALS</b>		<b>1.583</b>	<b>100,00</b>	<b>1.578</b>	<b>5</b>		

\* Total %= N d'accidents segons el mes de l'accident \* 100 / N total d'accidents



**ACCIDENTS AMB BAIXA EN JORNADA LABORAL SEGONS LA PART DEL COS AFECTADA I LA LESIÓ PRODUÏDA A  
MENORCA ANY 2023**

Cod.	Part del cos afectada	Total	Lesió Produïda													
			10 Ferides i lesions superficials	20 Fractura d'ossos	30 Dislocacions, esquinços i torçades	40 Amputacions traumàtiques, pèrdua de	50 Commocions, traumatismes interns	60 Cremades, escaldades i congelacions	70 Enverinaments i infeccions	80 Ofegaments i asfíxies	90 Efectes del renou, vibració i pressió	100 Efectes de temperatures extremes, llum i radiacions	110 Trauma psíquic, xoc traumàtic	120 Lesions múltiples	130 Altres patologies no traumàtiques	99 Altres lesions no incloses
10	Cap en general	111	101	3	3		1	3								
20	Coll, columna i vèrtebres cervicals	47	6		38		1							1		1
30	Esquena, columna i vèrtebres dorsolumbars	270	63	2	192		12									1
40	Tronc i òrgans interns	64	27	4	21		8	1	1							2
50	Membres superiors	562	319	32	157	3	31	15							1	4
60	Membres inferiors	451	141	25	244		27	8							1	5
70	Tot el cos, múltiples parts afectades	73	45	1	13		5	3	1		2			3		
99	Altres parts del cos	5	4													1
<b>TOTALS</b>		<b>1.583</b>	706	67	668	3	85	30	1	1	2			6		14

**ACCIDENTS AMB BAIXA EN JORNADA LABORAL SEGONS LA PART DEL COS AFECTADA I LA FORMA/CONTACTE A MENORCA ANY 2023**

Cod.	Part del cos afectada	Total	Forma / Contacte									
			10 Contacte amb corrent elèctric, foc, temperatures o	20 Ofegament, quedar sepultat, quedar envoltat	30 Aixafament sobre o contra un objecte immòbil	40 Xoc o cop, col·lisió, contra un objecte en moviment	50 Contacte amb un agent material tallant, punxant, dur, rugós	60 Quedar atrapat, ser aixafat, sofrir una amputació	70 Sobreesforç físic, trauma psíquic, exposició a radiacions, renou, llum o	80 Mossegades, puntades de peu, picadures etc.	90 Infarts, vessaments cerebrals i altres patologies	99 Altres contactes
10	Cap en general	111	41		16	34	19			1		
20	Coll, columna i vèrtebres cervicals	47			5	15			27			
30	Esquena, columna i vèrtebres dorsolumbars	270			36	7		1	221	2		3
40	Tronc i òrgans interns	64	2		29	10	1	1	20	1		
50	Membres superiors	562	24		107	98	167	25	129	12		
60	Membres inferiors	451	8		185	111	31	4	97	12		3
70	Tot el cos, múltiples parts afectades	73	8		39	11	2		9	3		1
99	Altres parts del cos	5	2						1			2
<b>TOTALS</b>		<b>1.583</b>	85		417	286	220	31	504	31		9

PERFIL DE L'ACCIDENTAT A MENORCA ANY 2023

		N.A.T.	%
<b>Sexe</b>	Homes	1.066	67,34
<b>Lloc A.T.</b>	1.-Al Centre de Treball	1.082	68,35
<b>Edat:</b>	7.-45-49	228	14,40
<b>Antiguitat a l'empresa</b>	2.- 6 dies-3 mesos	564	35,63
<b>Activitat</b>	Hotels i allotjaments similars	351	22,17
<b>Ocupació</b>	Treballadors d'obres estructurals de la construcció	230	14,53
<b>Act. Física</b>	Caminar, córrer, pujar, davallar, etc.	351	22,17
<b>Plantilla de l'empresa</b>	1.- 1-24 T.	571	36,07
<b>Mes de l'accident</b>	Agost	214	13,52
<b>Dia de l'accident</b>	Dilluns	301	19,01
<b>Hora del dia</b>	11	227	14,34
<b>Hora de feina</b>	3	285	18,00
<b>Tipus de contracte</b>	Indefinit 3.- Fix/discontinuu	662	41,82
<b>Forma/contacte</b>	Sobreesforç físic, trauma psíquic, exposició a radiacions, renou, llum o pressió	504	31,84
<b>Lloc de feina</b>	Llocs d'activitats terciàries, oficines, àrees d'oci	637	40,24
<b>Tipus de feina</b>	Feines relacionades amb les codificades anteriorment	462	29,19
<b>Desviació</b>	Aixecar, transportar, aixecar-se	211	13,33
<b>Lesió</b>	Ferides i lesions superficials	706	44,60
<b>Part del cos</b>	Membres superiors	562	35,50
<b>Municipi</b>	Maó	518	32,72
<b>País</b>	Espanya	1.299	82,06

% Perfil

33,18

## VARIACIÓ DE L'ÍNDEX D'INCIDÈNCIA D'ACCIDENTS AMB BAIXA EN JORNADA LABORAL A MENORCA ANY 2023

Any	Plantilla	A.T.	Índex	Variació %
2023	20.506	1.503	7.329,56	

Per qüestió de codis només es consideren els treballadors de règim general

