

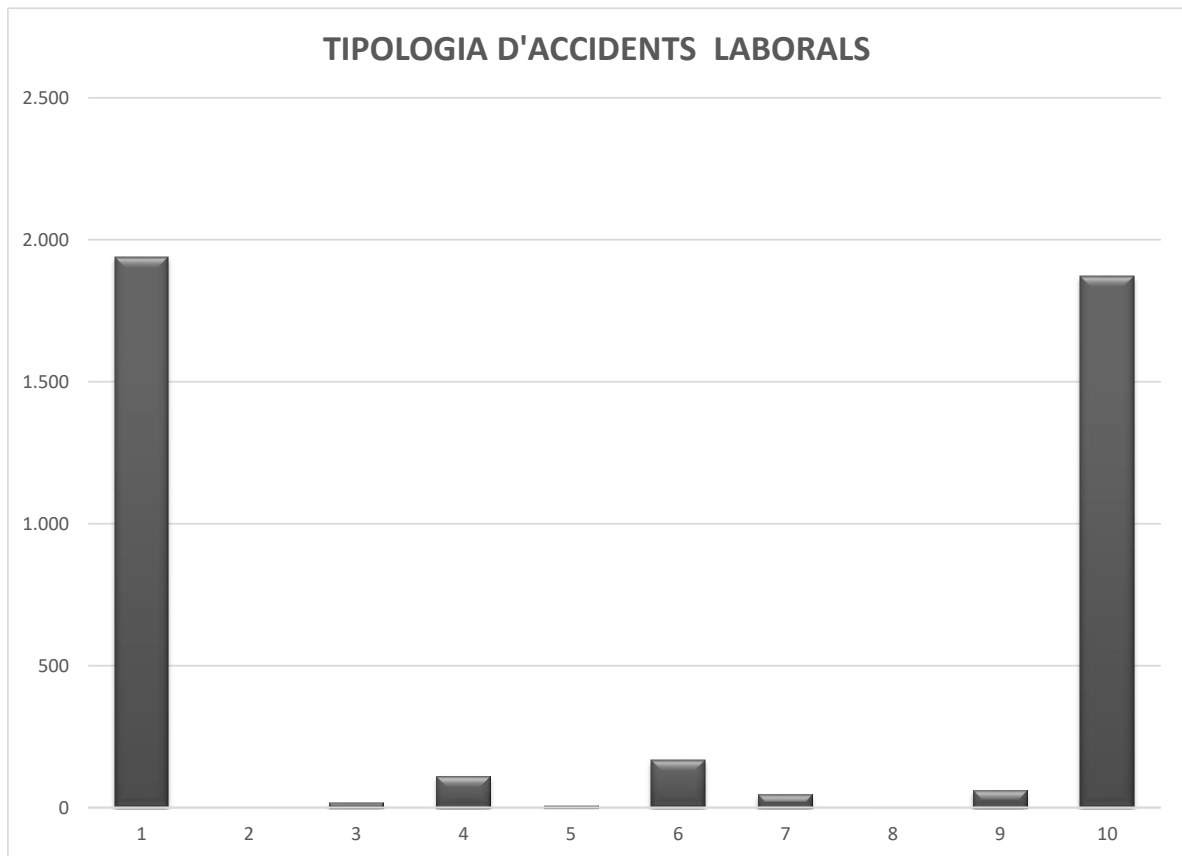
- 1.- Accidents laborals segons tipus i el grau de la lesió
- 2.- Accidents amb baixa en jornada laboral segons el grau i l'activitat de l'empresa
- 3.- Accidents amb baixa en jornada laboral segons el grau i el lloc de l'accident
- 4.- Accidents amb baixa en jornada laboral segons el grau i el municipi del centre laboral de l'accident
- 5.- Accidents amb baixa en jornada laboral segons el grau i l'illa del centre laboral de l'accident
- 6.- Accidents amb baixa en jornada laboral segons el grau i la nacionalitat
- 7.- Accidents amb baixa en jornada laboral segons el grau i el continent
- 8.- Accidents amb baixa en jornada laboral segons el grau i la plantilla màxima de l'empresa
- 9.- Accidents amb baixa en jornada laboral segons el grau i el rang d'edat
- 10.- Accidents amb baixa en jornada laboral segons el grau i el rang d'antiguitat a l'empresa
- 11.- Accidents amb baixa en jornada laboral segons el grau i la forma- contacte de l'accident
- 12.- Accidents amb baixa en jornada laboral segons el grau i la desviació
- 13.- Accidents amb baixa en jornada laboral segons el grau i el rang de desviació
- 14.- Accidents amb baixa en jornada laboral segons el grau i el tipus de lloc de feina
- 15.- Accidents amb baixa en jornada laboral segons el grau i el tipus de feina
- 16.- Accidents amb baixa en jornada laboral segons el grau i l'activitat física específica
- 17.- Accidents amb baixa en jornada laboral segons el grau i el rang d'activitat física específica
- 18.- Accidents amb baixa en jornada laboral segons el grau i el sexe
- 19.- Accidents amb baixa en jornada laboral segons el grau i el tipus de lesió produïda
- 20.- Accidents amb baixa en jornada laboral segons el grau i la part del cos afectada
- 21.- Accidents amb baixa en jornada laboral segons el grau i el tipus de contracte
- 22.- Accidents amb baixa en jornada laboral segons el grau i l'ocupació
- 23.- Accidents amb baixa en jornada laboral segons el grau i l'hora laboral de l'accident
- 24.- Accidents amb baixa en jornada laboral segons el grau i l'hora del dia de l'accident
- 25.- Accidents amb baixa en jornada laboral segons el grau i el dia de l'accident
- 26.- Accidents amb baixa en jornada laboral segons el grau i el mes de l'accident
- 27.- Accidents amb baixa en jornada laboral segons la part del cos afectada i la lesió produïda
- 28.- Accidents amb baixa en jornada laboral segons la part del cos afectada i la forma/contacte
- 29.- Perfil de l'accidentat balear any 2023
- 30.- Variació de l'índex d'incidència d'accidents amb baixa en jornada laboral a Balears any 2023

ACCIDENTS LABORALS SEGONS TIPUS I EL GRAU DE LA LESIÓ A BALEARS ANY 2023 (Sector d'indústria)

ACCIDENTS	TOTALS			Lleus	Greus	Molt greus	Mortals
	Dones	Homes	Total				
1.- Amb baixa en jornada laboral (*)	206	1.732	1.938	1.930	7		1
2.- Refusats		1	1	1			
3.- Altres Autoritats Laborals	1	16	17	16	1		
4.- Recaigudes	16	96	112	112			
5.- Pluriocupats	1	6	7	7			
6.- Amb baixa in itinere	38	130	168	167	1		
7.- Tràfic en Jornada Laboral	7	40	47	47			
8.- Causes Internes (Infarts...)		2	2	1			1
9.- Règim especial Autònoms	2	60	62	61	1		
10.- Règim General	204	1.669	1.873	1.866	6		1
TOTAL AMB BAIXA (**)	262	1.981	2.243	2.233	9		1

(*) (1 = Accidents de treball + Autònoms amb contingència coberta + Tràfic en jornada laboral + Causes internes)

(**) (1+2+3+4+5+6)



**ACCIDENTS AMB BAIXA EN JORNADA LABORAL SEGONS EL GRAU I L'ACTIVITAT DEL CENTRE DE TREBALL A
BALEARS ANY 2023 (Sector d'indústria)**

Cod.	Activitat	TOTALS			Total %	Lleus	Greus	M. Greus	Mortals
		Dones	Homes	Total					
051	Extracció d'antracita i hulla								
052	Extracció de lignit								
061	Extracció de crus de petroli								
062	Extracció de gas natural								
071	Extracció de minerals de ferro								
072	Extracció de minerals metàl·lics no fèrrics								
081	Extracció de pedra, arena i argila		32	32	1,65	32			
089	Indústries extractives ncaa	1	2	3	0,15	3			
091	Activitats de suport l'extracció de petroli i gas natural								
099	Activitats de suport a altres indústries extractives								
101	Processat i conservació de carn i elaboració de productes càrnics	9	32	41	2,12	41			
102	Processat i conservació de peixos, crustacis i mol·luscos	1	1	2	0,10	2			
103	Preparació i conservació de fruites i hortalisses	2	1	3	0,15	3			
104	Fabricació d'olis i greixos vegetals i animals								
105	Fabricació de productes lactis		14	14	0,72	14			
106	Fabricació de productes de molinaria, midons i productes amilacis		3	3	0,15	3			
107	Fabricació de productes de forn i pastes alimentàries	32	43	75	3,87	75			
108	Fabricació d'altres productes alimentaris	24	22	46	2,37	46			
109	Fabricació de productes per a l'alimentació animal		4	4	0,21	4			
110	Fabricació de begudes	1	46	47	2,43	46	1		
120	Indústria del tabac								
131	Preparació i filatura de fibres tèxtils								
132	Fabricació de teixits tèxtils								
133	Acabats de tèxtils		1	1	0,05	1			
139	Fabricació d'altres articles tèxtils	2	9	11	0,57	11			
141	Confecció de peces de vestir excepte de pelleteria		5	5	0,26	5			
142	Fabricació d'articles de pelleteria								
143	Fabricació de peces de vestir de punt								
151	Preparació, adob i acabat de cuir i pells; fabricació de articles de marroquineria, viatge...		2	2	0,10	2			
152	Fabricació de calçat	8	8	16	0,83	16			
161	Serrat i raspallat de fusta		14	14	0,72	14			
162	Fabricació de productes de fusta, suro, cistelleria i esparteria		70	70	3,61	69	1		
171	Fabricació de pasta paperera, paper i cartró	1		1	0,05	1			
172	Fabricació d'articles de paper i cartró								
181	Arts gràfiques i serveis relacionats	2	15	17	0,88	17			
182	Reproducció de suports enregistrats								
191	Coqueries								
192	Refinament de petroli								
201	Fabricació de productes químics bàsics, nitrogenats, fertilitzants, plàstics i cautxú		7	7	0,36	7			
202	Fabricació de pesticides i altres productes								
203	Fabricació de pintures, vernissos, revestiments similars, tintes d'impremta i massilles		6	6	0,31	6			
204	Fabricació de sabons, detergents i articles de neteja i lluentor; perfums i cosmètics	1	4	5	0,26	4	1		
205	Fabricació d'altres productes químics								
206	Fabricació de fibres artificials i sintètiques								
211	Fabricació de productes farmacèutics de base	2		2	0,10	2			
212	Fabricació d'especialitats farmacèutiques de base	1		1	0,05	1			
221	Fabricació de productes de cautxú								
222	Fabricació de productes de plàstic	1	13	14	0,72	14			
231	Fabricació de vidre i productes de vidre		10	10	0,52	10			

**ACCIDENTS AMB BAIXA EN JORNADA LABORAL SEGONS EL GRAU I L'ACTIVITAT DEL CENTRE DE TREBALL A
BALEARS ANY 2023 (Sector d'indústria)**

Cod.	Activitat	TOTALS			Total %	Lleus	Greus	M. Greus	Mortals
232	Fabricació de productes ceràmics refractaris								
233	Fabricació de productes ceràmics per a la	1	8	9	0,46	8	1		
234	Fabricació d'altres productes ceràmics		2	2	0,10	2			
235	Fabricació de ciment, calç i guix		4	4	0,21	4			
236	Fabricació d'elements de formigó, guix i ciment		20	20	1,03	20			
237	Tall, tallat i acabat de la pedra		29	29	1,50	29			
239	Fabricació de productes abrasius i productes minerals no metàl·lics ncaa		2	2	0,10	2			
241	Fabricació de productes bàsics de ferro, acer i ferroaliatges		12	12	0,62	12			
242	Fabricació de tubs, canonades, perfils buits i els seus accessoris, d'acer								
243	Fabricació d'altres productes de primera transformació de l'acer		13	13	0,67	13			
244	Producció i primera transformació de metalls preciosos i d'altres metalls no ferrosos								
245	Fundició de metalls		1	1	0,05	1			
251	Fabricació d'elements metàl·lics per a la construcció	1	182	183	9,44	183			
252	Fabricació cisternes, grans dipòsits i contenidors de metall		3	3	0,15	3			
253	Fabricació de generadors de vapor excepte calderes per a la calefacció								
254	Fabricació d'armes i municions								
255	Forja, estampació i embotició de metalls; metal·lúrgia de pols		13	13	0,67	13			
256	Tractament i revestiment de metalls; enginyeria mecànica a compte d'altri		12	12	0,62	12			
257	Fabricació d'articles ganiveteria i coberteria, eines i ferramenta		19	19	0,98	19			
259	Fabricació d'altres productes metàl·lics	1	18	19	0,98	18			1
261	Fabricació de components electrònics i circuits impresos		1	1	0,05	1			
262	Fabricació d'ordinadors i equips perifèrics								
263	Fabricació d'equips de telecomunicacions								
264	Fabricació de productes electrònics de consum								
265	Fabricació d'instruments i aparells de mesura, verificació navegació; fabricació de rellotges								
266	Fabricació d'equips de radiació, electromèdics i electroterapèutics								
267	Fabricació d'instruments d'òptica i equips fotogràfics								
268	Fabricació de suports magnètics i òptics								
271	Fabricació de motors, generadors i transformadors elèctrics, aparells de distribució i control								
272	Fabricació de piles i acumuladors elèctrics								
273	Fabricació de fils i cables i dispositius de cablejat								
274	Fabricació de bombetes i aparells elèctriques d'il·luminació								
275	Fabricació d'aparells domèstics								
279	Fabricació d'altre material i equip elèctric								
281	Fabricació de maquinària d'ús general		1	1	0,05	1			
282	Fabricació d'altra maquinària d'ús general		4	4	0,21	4			
283	Fabricació de maquinària agrària i forestal		1	1	0,05	1			
284	Fabricació de màquines, eina per a treballar el metall i altres màquines		2	2	0,10	2			
289	Fabricació d'altra maquinària per a usos específics		9	9	0,46	9			
291	Fabricació de vehicles de motor		1	1	0,05	1			

**ACCIDENTS AMB BAIXA EN JORNADA LABORAL SEGONS EL GRAU I L'ACTIVITAT DEL CENTRE DE TREBALL A
BALEARS ANY 2023 (Sector d'indústria)**

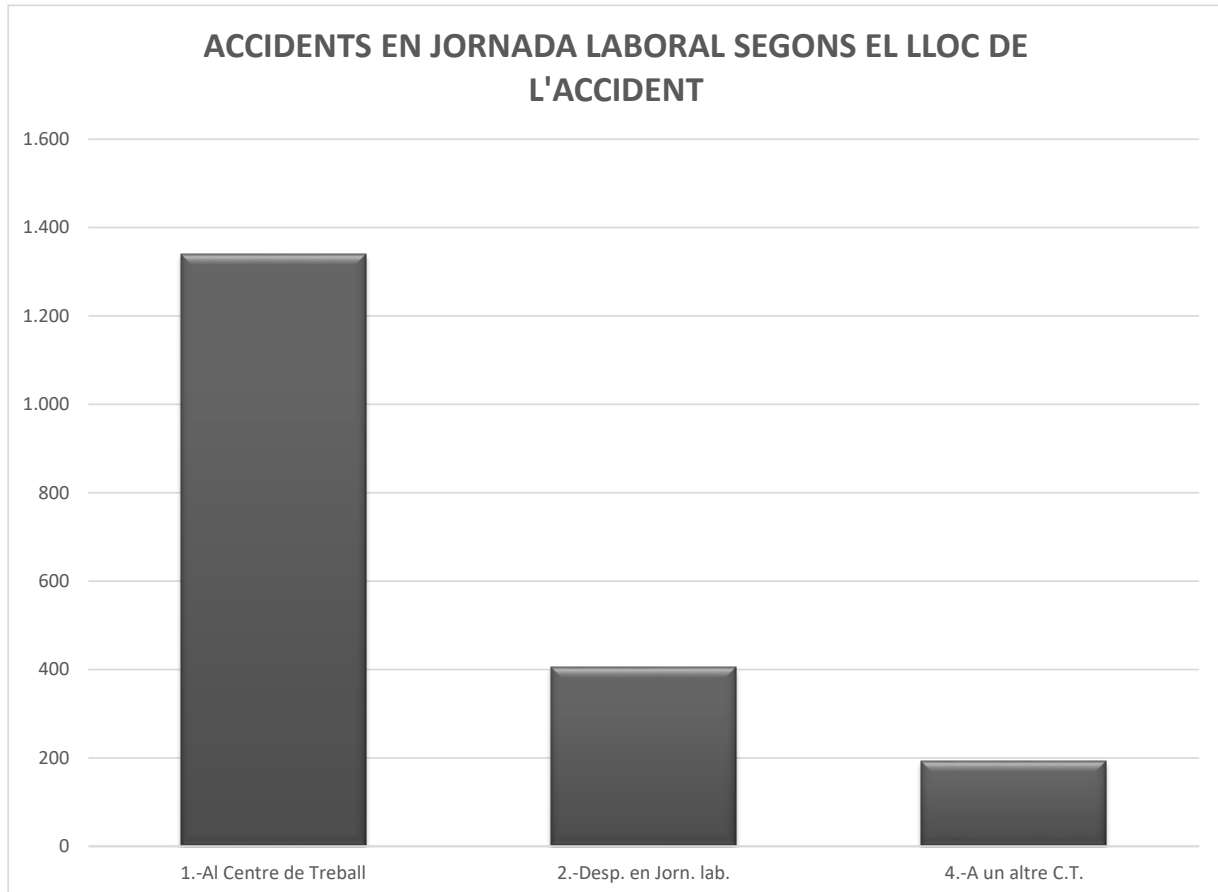
Cod.	Activitat	TOTALS			Total %	Lleus	Greus	M. Greus	Mortals
292	Fabricació de carrosseries per a vehicles de motor; fabricació de remolcs i semiremolcs	1	1	1	0,05	1			
293	Fabricació de components, peces i accessoris per a vehicles de motor	1	1	1	0,05	1			
301	Construcció naval	3	51	54	2,79	54			
302	Fabricació de locomotores i material ferroviari	1	1	1	0,05	1			
303	Construcció aeronàutica i espacial i la seva	10	10	10	0,52	10			
304	Fabricació de vehicles militars de combat								
309	Fabricació de material de transport ncaa								
310	Fabricació de mobles	2	89	91	4,70	91			
321	Fabricació d'articles de joieria, bijuteria i similars	5	2	7	0,36	7			
322	Fabricació d'instruments musicals								
323	Fabricació d'articles d'esport								
324	Fabricació de jocs i joguets								
325	Fabricació d'instruments i subministres d'equips mèdics i odontològics								
329	Indústries manufactureres ncaa	3	3	3	0,15	3			
331	Reparació de productes metàl·lics, maquinària i	6	266	272	14,04	269	3		
332	Instal·lació de màquines i equips industrials	15	15	15	0,77	15			
351	Producció, transport i distribució d'energia elèctrica	3	50	53	2,73	53			
352	Producció de gas distribució per canonada de combustibles gasosos								
353	Subministre de vapor i aire acondicionat	12	12	12	0,62	12			
360	Captació, depuració i distribució d'aigua	3	90	93	4,80	93			
370	Recollida i tractament d'aigües residuals	9	9	9	0,46	9			
381	Recollida de residus	82	308	390	20,12	390			
382	Tractament i eliminació de residus	11	53	64	3,30	64			
383	Valorització	46	46	46	2,37	46			
390	Activitats de descontaminació i altres serveis de gestió de residus	4	4	4	0,21	4			
999	Altres								
TOTALS		206	1.732	1.938	100,00	1.930	7		1

* Total % = N total d'accidents de l'activitat * 100 / N total d'accidents

ACCIDENTS AMB BAIXA EN JORNADA LABORAL SEGONS EL GRAU I EL LLOC DE L'ACCIDENT A BALEARS ANY 2023 (Sector d'indústria)

LLOC	Total	Total %	Lleus	Lleus %	Greus	Greus %	M. Greus	M. Greus %	Mortals	Mortals %
1.-Al Centre de Treball	1.339	69,09	1.333	69,07	6	85,71				
2.-Desp. en Jorn. lab.	406	20,95	404	20,93	1	14,29			1	100,00
4.-A un altre C.T.	193	9,96	193	10,00						
9.-Altres										
TOTALS	1.938	100,00	1.930	100,00	7	100,00			1	100,00

* Total % = N total d'accidents segons el grau i el lloc de l'accident * 100 / N total d'accidents segons el grau



**ACCIDENTS AMB BAIXA EN JORNADA LABORAL SEGONS EL GRAU I EL MUNICIPI DEL CENTRE
LABORAL DE L'ACCIDENT A BALEARS ANY 2023 (Sector d'indústria)**

Cod.	Municipi	Total	Total %	Lleus	Greus	M. greus	Mortals
7001	Alaró	7	0,36	7			
7002	Alaior	21	1,08	21			
7003	Alcúdia	10	0,52	9	1		
7004	Algaida	3	0,15	3			
7005	Andratx	9	0,46	9			
7006	Artà	7	0,36	7			
7007	Banyalbufar	2	0,10	2			
7008	Binissalem	32	1,65	31	1		
7009	Búger	4	0,21	4			
7010	Bunyola	52	2,68	52			
7011	Calvià	120	6,19	120			
7012	Campanet						
7013	Campos	16	0,83	16			
7014	Capdepera	10	0,52	10			
7015	Ciutadella	32	1,65	31	1		
7016	Consell	11	0,57	11			
7017	Costitx	2	0,10	2			
7018	Deià						
7019	Escorca	1	0,05	1			
7020	Esporles	1	0,05	1			
7021	Estellencs						
7022	Felanitx	39	2,01	39			
7023	Ferrerries	7	0,36	7			
7024	Formentera	2	0,10	2			
7025	Fornalutx						
7026	Eivissa	71	3,66	71			
7027	Inca	48	2,48	48			
7028	Lloret						
7029	Lloseta	8	0,41	8			
7030	Llubí	2	0,10	2			
7031	Llucmajor	21	1,08	21			
7032	Maó	55	2,84	55			
7033	Manacor	125	6,45	125			
7034	Mancor de la Vall						
7035	Maria de la Salut	1	0,05	1			
7036	Marratxí	91	4,70	91			
7037	Es Mercadal	8	0,41	8			
7038	Montuïri	5	0,26	5			
7039	Muro	21	1,08	20			1
7040	Palma	791	40,82	789	2		
7041	Petra	11	0,57	11			
7042	Pollença	21	1,08	21			
7043	Porreres	10	0,52	10			
7044	Sa Pobla	14	0,72	14			
7045	Puigpunyent						
7046	Sant Antoni	23	1,19	23			
7047	Sencelles	3	0,15	3			
7048	Sant Josep	5	0,26	5			
7049	Sant Joan	1	0,05	1			
7050	Sant Joan Baptista	3	0,15	3			
7051	Sant Llorenç	10	0,52	10			
7052	Sant Lluís	45	2,32	44	1		
7053	Santa Eugènia						
7054	Santa Eulària	57	2,94	57			
7055	Santa Margalida	26	1,34	26			
7056	Santa Maria del Camí	11	0,57	11			
7057	Santanyí	15	0,77	15			
7058	Selva	5	0,26	5			
7059	Ses Salines	3	0,15	3			

**ACCIDENTS AMB BAIXA EN JORNADA LABORAL SEGONS EL GRAU I EL MUNICIPI DEL CENTRE
LABORAL DE L'ACCIDENT A BALEARS ANY 2023 (Sector d'indústria)**

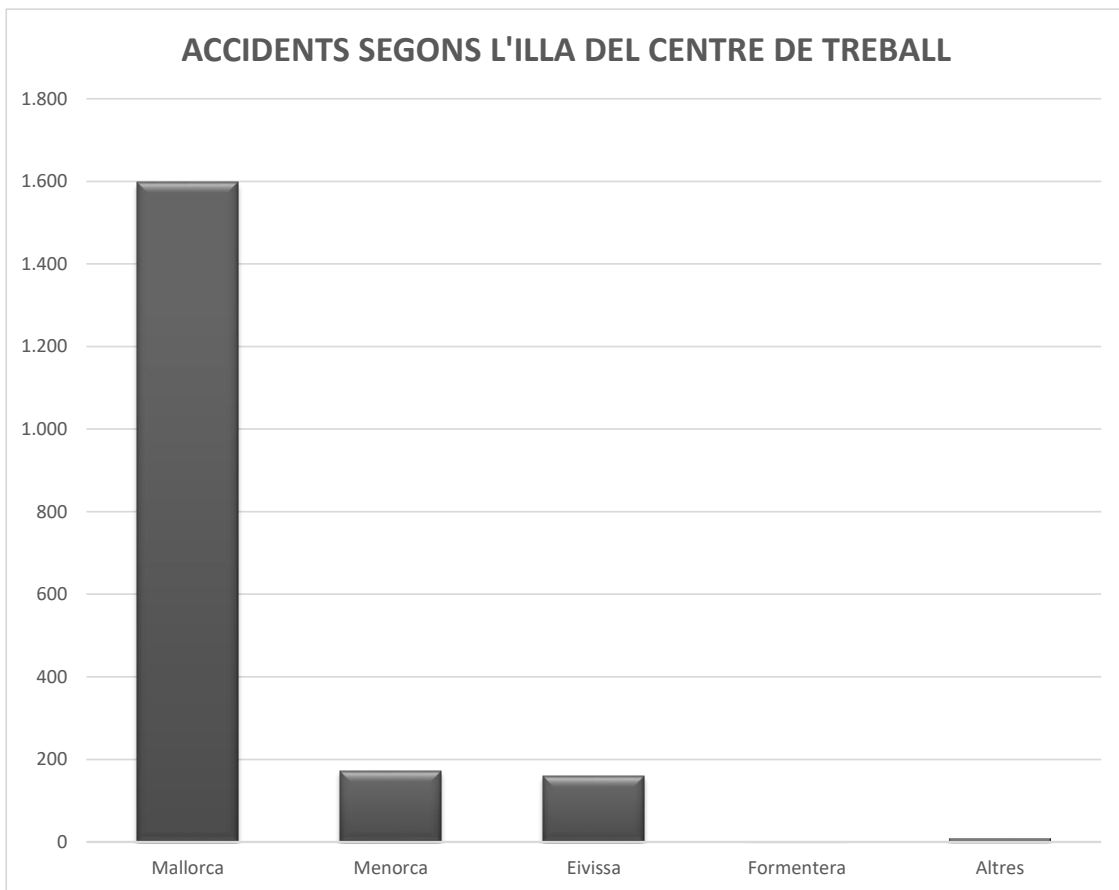
Cod.	Municipi	Total	Total %	Lleus	Greus	M. greus	Mortals
7060	Sineu	10	0,52	10			
7061	Sóller	6	0,31	6			
7062	Son Servera	6	0,31	6			
7063	Valldemossa						
7064	Es Castell	3	0,15	3			
7065	Vilafranca	6	0,31	5	1		
7901	Ariany						
7902	Es Migjorn Gran						
99	Altres	9	0,46	9			
TOTALS		1.938	100,00	1.930	7		1

* Total % = N total d'accidents del municipi * 100 / N total d'accidents

**ACCIDENTS LABORAL SEGONS L'ILLA DEL CENTRE DE TREBALL I EL GRAU DE LA LESIÓ A
BALEARS ANY 2023 (Sector d'indústria)**

Cod.	Illa	Total	Total %	Lleus	Lleus %	Greus	Greus %	M. Greus	M. Greus %	Mortals	Mortals %
1	Mallorca	1.597	82,40	1.591	82,44	5	71,43			1	100,00
2	Menorca	171	8,82	169	8,76	2	28,57				
3	Eivissa	159	8,20	159	8,24						
4	Formentera	2	0,10	2	0,10						
5	Altres	9	0,46	9	0,47						
		1.938	100,00	1.930	100,00	7	100,00			1	100,00

* Total % = N total d'accidents segons el grau i l'illa * 100 / N total d'accidents segons el grau



ACCIDENTS AMB BAIXA EN JORNADA LABORAL SEGONS EL GRAU I LA NACIONALITAT A BALEARS ANY 2023
(Sector d'indústria)

Cod.	País	Total	Total %	Lleus	Greus	M. greus	Mortals
004	Afganistan						
008	Albània						
010	Antàrtida						
012	Argèlia						
016	Samoa						
020	Andorra						
024	Angola						
028	Antiga i Barbuda						
031	Azerbaidjan						
032	Argentina	17	0,88	17			
036	Austràlia						
040	Àustria						
044	Bahames						
048	Bahrain						
050	Bangladesh						
051	Armènia						
052	Barbados						
056	Bèlgica						
060	Bermudes						
064	Bhutan						
068	Bolívia	7	0,36	7			
070	Bòsnia i Hercegovina						
072	Botswana						
074	Bouvet						
076	Brasil	6	0,31	6			
080	Turkmenistan						
084	Belize						
086	Oc. Índic (T.Brt)						
090	Salomó, Illes						
092	Verges Britàniques, illes						
096	Brunei Darussalam						
100	Bulgària	11	0,57	11			
104	Myanma (Birmània)						
108	Burundi						
112	Belarús						
116	Cambodja						
120	Camerun	1	0,05	1			
124	Canadà						
132	Cap Verd						
136	Caiman, Illes						
140	Centreafricana, República						
144	Sri Lanka						
148	Txad						
152	Xile	4	0,21	4			
156	Xina						
158	Taiwan						
162	Illes Christmes						
166	Illes Cocos						
170	Colòmbia	39	2,01	38	1		
174	Comores	1	0,05	1			
175	Mayotte						
178	Congo						
180	Zaire						
184	Illes Cook						
188	Costa Rica						
191	Croàcia	2	0,10	2			
192	Cuba	4	0,21	4			
196	Xipre						

ACCIDENTS AMB BAIXA EN JORNADA LABORAL SEGONS EL GRAU I LA NACIONALITAT A BALEARS ANY 2023
(Sector d'indústria)

Cod.	País	Total	Total %	Lleus	Greus	M. greus	Mortals
203	Txèquia						
204	Benin						
208	Dinamarca						
212	Dominica	1	0,05	1			
214	Dominicana, República	2	0,10	2			
218	Equador	17	0,88	17			
222	El Salvador						
226	Guinea Equatorial						
231	Etiòpia						
232	Eritrea						
233	Estònia						
234	Illes Feroe						
238	Falkland o Malvines						
242	Fiji						
246	Finlàndia						
250	França	5	0,26	5			
254	Guaiana Francesa						
258	Polinesia Francesa						
262	Djibouti						
266	Gabon						
268	Geòrgia						
270	Gàmbia						
276	Alemanya	9	0,46	9			
288	Ghana						
292	Gibraltar						
296	Kiribati						
300	Grècia						
304	Groenlàndia						
308	Grenada						
312	Guadalupe						
316	Guam						
320	Guatemala						
324	Guinea						
328	Guyana						
332	Haití						
336	Vaticà, Ciutat del						
340	Hondures						
344	Hong Kong						
348	Hongria						
352	Islàndia						
356	Índia	2	0,10	2			
360	Indonèsia						
364	Iran						
368	Iraq						
372	Irlanda	1	0,05	1			
376	Israel						
380	Itàlia	32	1,65	32			
384	Costa d'Ivori						
388	Jamaica						
392	Japó						
398	Kazakhstan						
400	Jordània						
404	Kenya						
408	Corea del Nord						
410	Corea del Sud						
414	Kuwait						
417	Kirguizistan						
418	Laos						

ACCIDENTS AMB BAIXA EN JORNADA LABORAL SEGONS EL GRAU I LA NACIONALITAT A BALEARS ANY 2023
(Sector d'indústria)

Cod.	País	Total	Total %	Lleus	Greus	M. greus	Mortals
422	Líban						
426	Lesotho						
428	Letònia	1	0,05	1			
430	Libèria						
434	Líbia						
438	Liechtenstein						
440	Lituània	1	0,05	1			
442	Luxemburg	1	0,05	1			
446	Macau						
450	Madagascar						
454	Malawi						
458	Malàisia						
462	Maldives, Illes						
466	Mali	3	0,15	3			
470	Malta						
474	Martinica						
478	Mauritània						
480	Maurici						
484	Mèxic						
492	Mònaco						
496	Mongòlia						
498	Moldàvia						
499	Montenegro						
500	Montserrat						
504	Marroc	46	2,37	45	1		
508	Moçambic						
512	Oman						
516	Namíbia						
520	Nauru						
524	Nepal						
528	Països Baixos	1	0,05	1			
532	Antilles Neerlandeses						
533	Aruba						
540	Nova Caledònia						
548	Vanuatu						
554	Nova Zelanda						
558	Nicaragua						
562	Níger						
566	Nigèria	6	0,31	6			
570	Niue						
574	Norfolk, Illa						
578	Noruega						
580	Marianes del Nord						
581	I.menors a EEUU						
583	Micronèsia						
584	Illes Marshall						
585	Palau						
586	Pakistan						
591	Panamà						
598	Papua Nova Guinea						
600	Paraguai	3	0,15	3			
604	Perú	2	0,10	2			
608	Filipines						
612	Pitcairn						
616	Polònia	2	0,10	2			
620	Portugal	4	0,21	4			
624	Guínea-Bissau						
626	Timor Oriental						

ACCIDENTS AMB BAIXA EN JORNADA LABORAL SEGONS EL GRAU I LA NACIONALITAT A BALEARS ANY 2023
(Sector d'indústria)

Cod.	País	Total	Total %	Lleus	Greus	M. greus	Mortals
630	Puerto Rico						
634	Qatar						
638	Reunion						
642	Romania	16	0,83	16			
643	Rússia	1	0,05	1			
646	Rwanda						
654	Saint Helena						
659	Saint Christopher i Nevis						
660	Anguilla						
662	Saint Lucia						
666	Saint Pierre i Miquelon						
670	Saint Vincent i les Grenadines						
674	San Marino						
678	Sao Tomé i Príncipe						
682	Aràbia Saudí						
686	Senegal	8	0,41	8			
688	Sèrbia						
690	Seychelles						
694	Sierra Leone						
702	Singapur						
703	Eslovàquia						
704	Vietnam						
705	Eslovènia						
706	Somàlia						
710	Sud-àfrica						
716	Zimbabwe						
724	Espanya	1.641	84,67	1.635	5		1
732	Sàhara Occidental						
736	Sudan						
740	Surinam						
744	Svalbard i J.M.						
748	Swazilàndia						
752	Suècia						
756	Suïssa						
760	Síria						
762	Tadjikistan						
764	Tailàndia						
768	Togo						
772	Tokelau						
776	Tonga						
780	Trinitat i Tobago						
784	Emirats Àrabs Units						
788	Tunísia	1	0,05	1			
792	Turquia						
795	Turkmenistan						
796	Turques i Caicos, Illes						
798	Tuvalu						
800	Uganda						
804	Ucraïna	1	0,05	1			
818	Egipte						
826	Regne Unit	21	1,08	21			
834	Tanzània						
840	Estats Units d'Amèrica						
850	Verges d'EEUU, illes						
854	Burkina Faso						
858	Uruguai	8	0,41	8			
860	Uzbekistan						
861	Iugoslàvia						

ACCIDENTS AMB BAIXA EN JORNADA LABORAL SEGONS EL GRAU I LA NACIONALITAT A BALEARS ANY 2023
(Sector d'indústria)

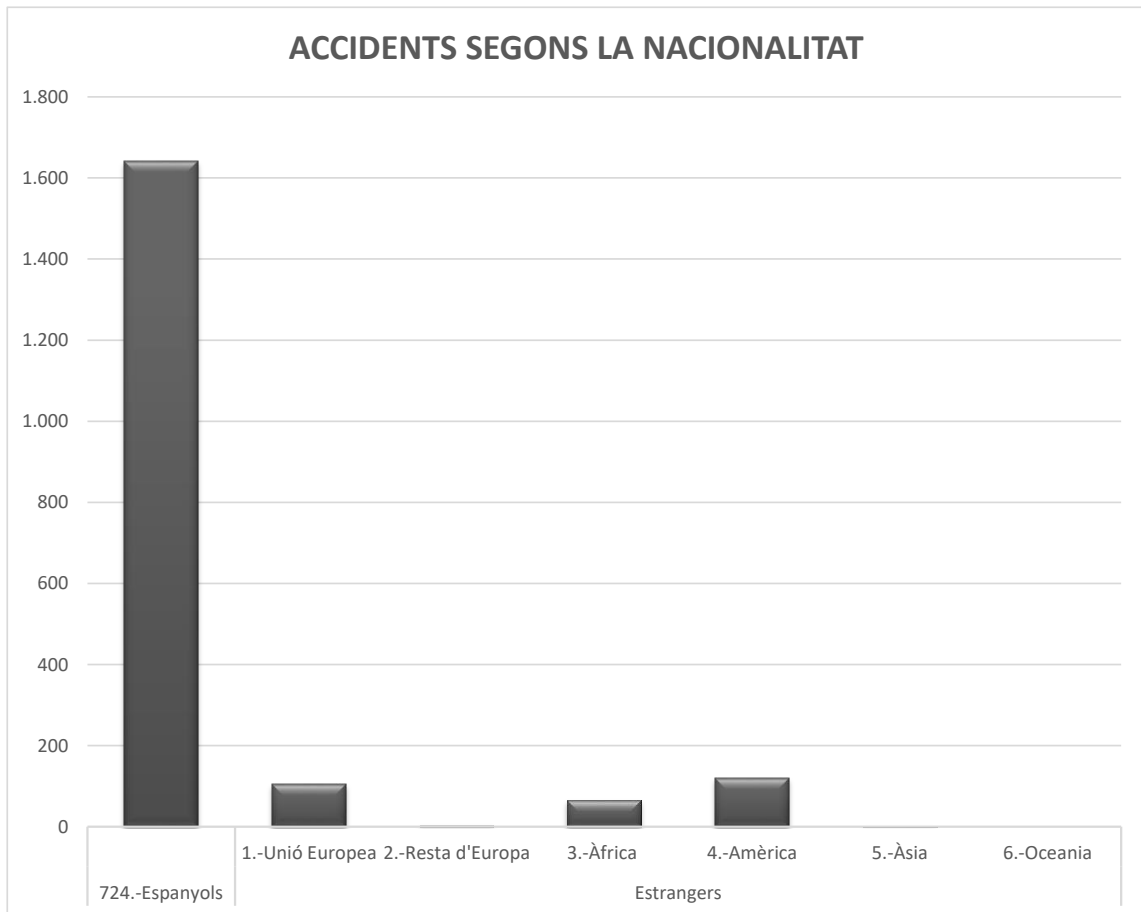
Cod.	País	Total	Total %	Lleus	Greus	M. greus	Mortals
862	Veneçuela	10	0,52	10			
876	Wallis i Futuna						
882	Samoa						
887	Iemen						
894	Zàmbia						
901	Altres països d'Europa no consignats						
902	Altres països d'Àfrica no consignats						
903	Altres països d'Amèrica no consignats						
904	Altres països d'Àsia no consignats						
905	Altres països d'Oceania i Antàrtida no consignats						
952	Apàtrides						
953	País desconegut						
954	No classificats sense conveni						
955	No classificats amb conveni						
956	Macedònia						
957	del Canal, illes - de Man, illa						
958	Palestina						
999	Altres						
TOTALS		1.938	100,00	1.930	7		1

* Total % = N total d'accidents del país * 100 / N total d'accidents

ACCIDENTS AMB BAIXA EN JORNADA LABORAL SEGONS EL GRAU I EL CONTINENT A BALEARS ANY 2023
(Sector d'indústria)

		Total	Total %	Lleus	Greus	M. greus	Mortals
724.-Espanyols		1.641	84,67	1.635	5		1
Estrangers	1.-Unió Europea	105	5,42	105			
	2.-Resta d'Europa	4	0,21	4			
	3.-Àfrica	66	3,41	65	1		
	4.-Amèrica	120	6,19	119	1		
	5.-Àsia	2	0,10	2			
	6.-Oceania						
Total estrangers		297	15,33	295	2		
9.-No consta							
TOTALS		1.938	100,00	1.930	7		1

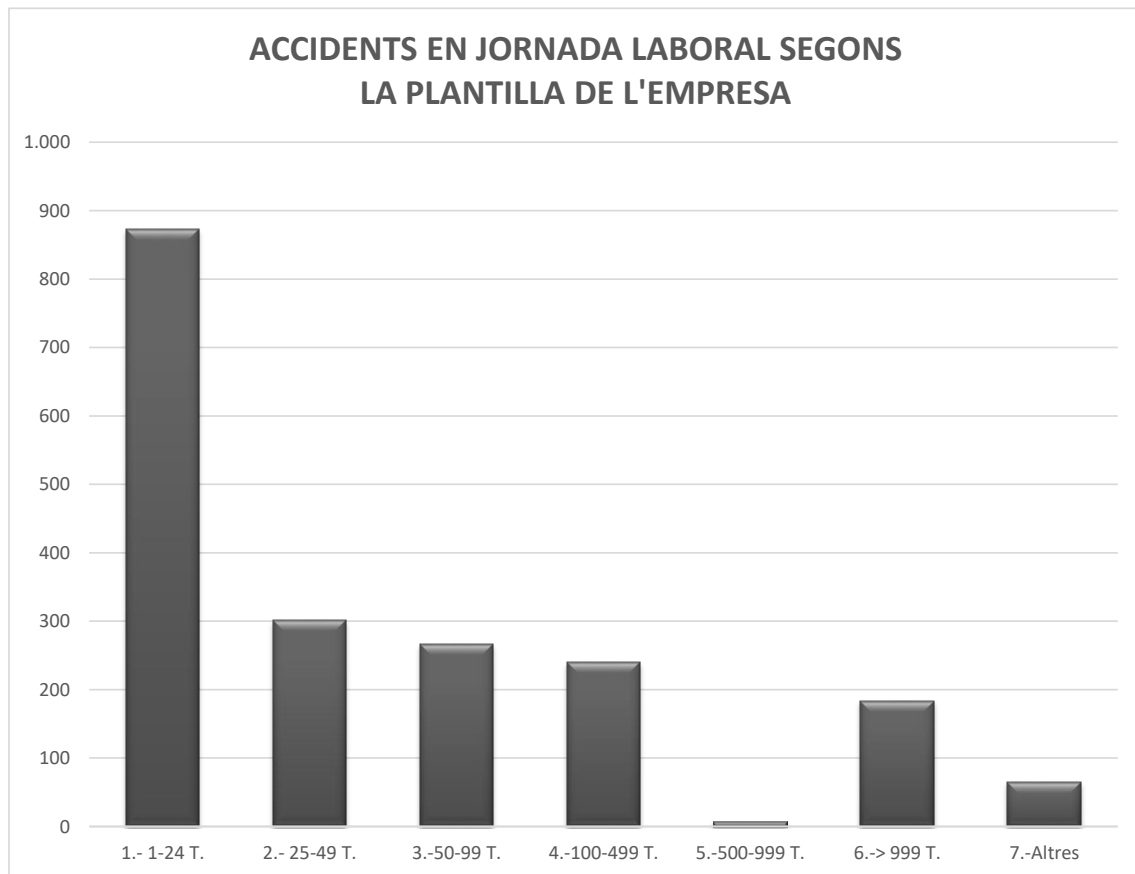
* Total % = N total d'accidents del continent * 100 / N total d'accidents



ACCIDENTS AMB BAIXA EN JORNADA LABORAL SEGONS EL GRAU I LA PLANTILLA MÀXIMA DE L'EMPRESA A BALEARS ANY 2023 (Sector d'indústria)

Plantilla	Total	Total %	Lleus	Lleus %	Greus	Greus %	M.Greus	M.Greus %	Mortals	Mortals %
1.- 1-24 T.	873	45,05	867	44,92	5	71,43			1	100,00
2.- 25-49 T.	302	15,58	301	15,60	1	14,29				
3.-50-99 T.	266	13,73	266	13,78						
4.-100-499 T.	240	12,38	240	12,44						
5.-500-999 T.	8	0,41	8	0,41						
6.-> 999 T.	184	9,49	184	9,53						
7.-Altres	65	3,35	64	3,32	1	14,29				
TOTALS	1.938	100,00	1.930	100,00	7	100,00			1	100,00

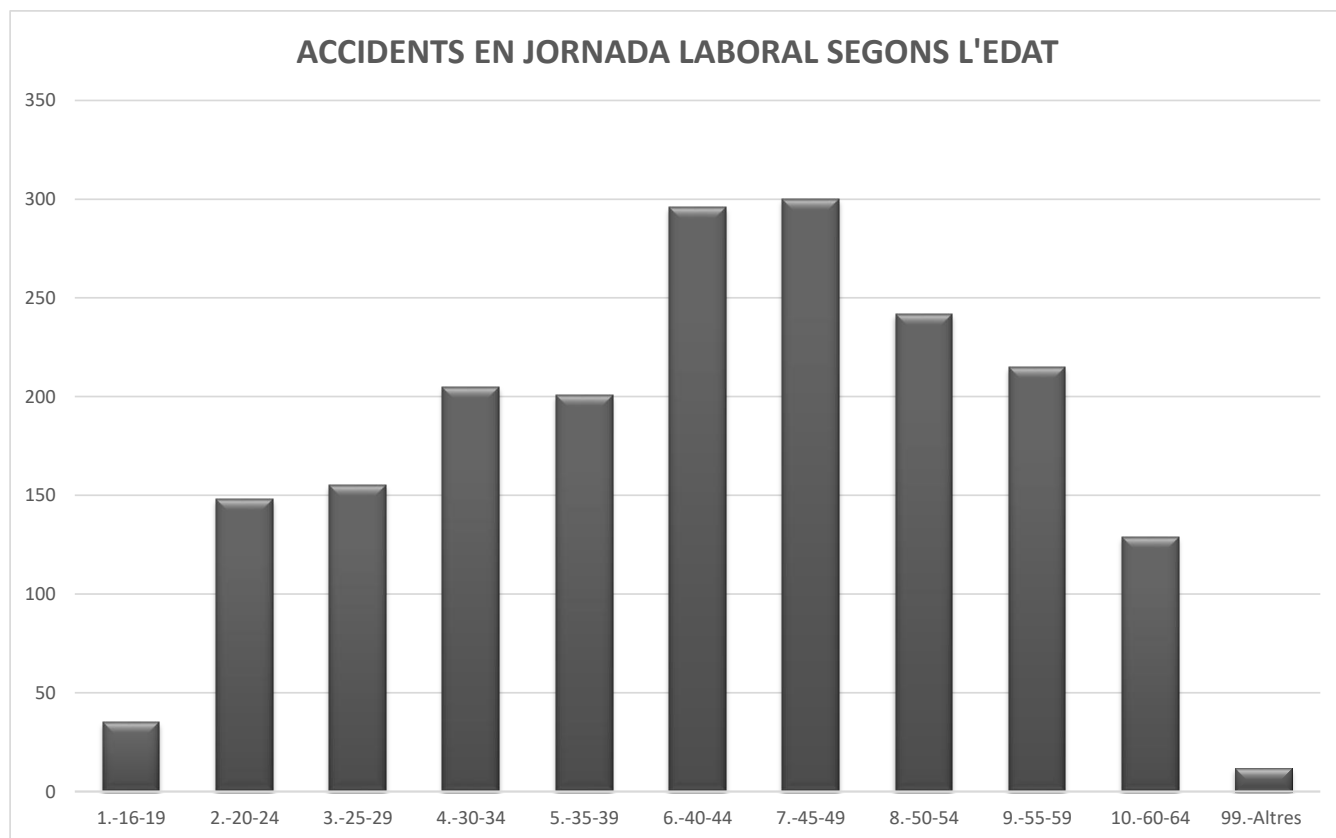
* Total %= N d'accidents segons la plantilla i el grau * 100 / N total d'accidents segons el grau



ACCIDENTS AMB BAIXA EN JORNADA LABORAL SEGONS EL GRAU I EL RANG D'EDAT A BALEARS A L'ANY 2023
(Sector d'indústria)

Edat	TOTALS			Total %	Lleus	Lleus %	Greus	Greus %	M. Greus	M. Greus %	Mortals	Mortals %
	Dones	Homes	Total									
1.-16-19	1	34	35	1,81	35	1,81						
2.-20-24	18	130	148	7,64	147	7,62	1	14,29				
3.-25-29	11	144	155	8,00	155	8,03						
4.-30-34	17	188	205	10,58	203	10,52	2	28,57				
5.-35-39	15	186	201	10,37	199	10,31	2	28,57				
6.-40-44	28	268	296	15,27	295	15,28	1	14,29				
7.-45-49	37	263	300	15,48	300	15,54						
8.-50-54	34	208	242	12,49	242	12,54						
9.-55-59	29	186	215	11,09	214	11,09					1	100,00
10.-60-64	13	116	129	6,66	128	6,63	1	14,29				
99.-Altres	3	9	12	0,62	12	0,62						
TOTALS	206	1.732	1.938	100,00	1.930	100,00	7	100,00			1	100,00

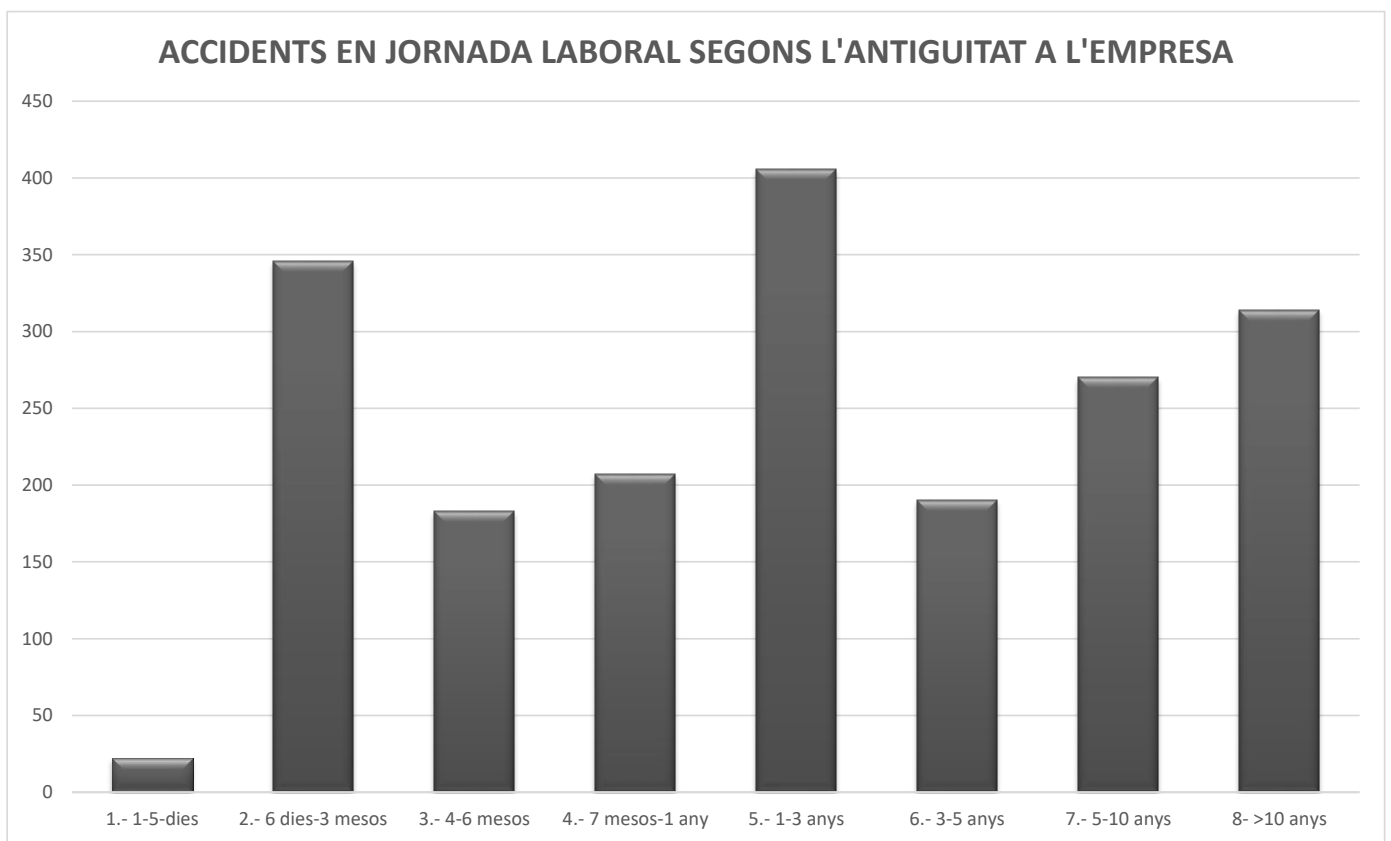
* Total %= N d'accidents segons l'edat i el grau* 100 / N total d'accidents segons el grau



ACCIDENTS AMB BAIXA EN JORNADA LABORAL SEGONS EL GRAU I EL RANG D'ANTIGUITAT A L'EMPRESA A BALEARS A L'ANY 2023 (Sector d'indústria)

Antiguitat	TOTALS			Total %	Lleus	Lleus %	Greus	Greus %	M. Greus	M. Greus %	Mortals	Mortals %
	Dones	Homes	Total									
1.- 1-5-dies	3	19	22	1,14	21	1,09	1	14,29				
2.- 6 dies-3 mesos	42	304	346	17,85	345	17,88	1	14,29				
3.- 4-6 mesos	18	165	183	9,44	183	9,48						
4.- 7 mesos-1 any	28	179	207	10,68	205	10,62	2	28,57				
5.- 1-3 anys	40	366	406	20,95	405	20,98	1	14,29				
6.- 3-5 anys	23	167	190	9,80	190	9,84						
7.- 5-10 anys	13	257	270	13,93	269	13,94	1	14,29				
8.- >10 anys	39	275	314	16,20	312	16,17	1	14,29			1	100,00
TOTALS	206	1.732	1.938	100,00	1.930	100,00	7	100,00			1	100,00

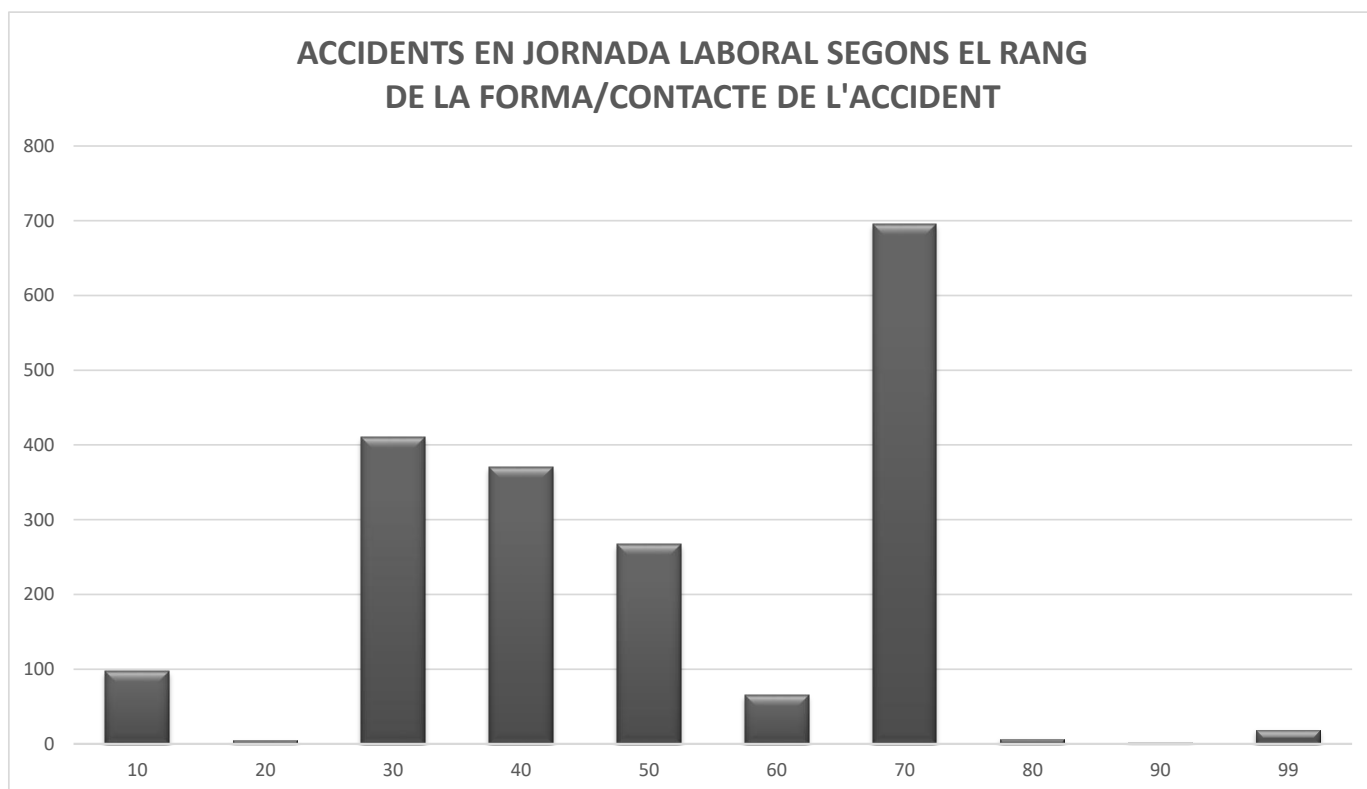
* Total %= N d'accidents segons l'antiguitat i el grau* 100 / N total d'accidents segons el grau



**ACCIDENTS AMB BAIXA EN JORNADA LABORAL SEGONS EL GRAU I LA FORMA-CONTACTE DE L'ACCIDENT A BALEARS
ANY 2023 (Sector d'indústria)**

Cod.	Forma/contacte	Total			Total %	Lleus	Greus	M. Greus	Mortals
		Dones	Homes	Total					
10	Contacte amb corrent elèctric, foc, temperatures o substàncies perilloses	7	90	97	5,01	96	1		
20	Ofegament, quedar sepultat, quedar envoltat		5	5	0,26	5			
30	Aixafament sobre o contra un objecte immòbil	56	354	410	21,16	408	2		
40	Xoc o cop, col·lisió, contra un objecte en moviment	31	339	370	19,09	369	1		
50	Contacte amb un agent material tallant, punxant, dur, rugós	19	248	267	13,78	265	2		
60	Quedar atrapat, ser aixafat, sofrir una amputació	7	59	66	3,41	65	1		
70	Sobreesforç físic, trauma psíquic, exposició a radiacions, renou, llum o pressió	82	613	695	35,86	695			
80	Mossegades, puntades de peu, picadures etc.	1	6	7	0,36	7			
90	Infarts, vessaments cerebrals i altres patologies no traumàtiques		2	2	0,10	1			1
99	Altres contactes	3	16	19	0,98	19			
TOTALS		206	1.732	1.938	100,00	1.930	7		1

* Total %= N d'accidents segons la forma-contacte * 100 / N total d'accidents



ACCIDENTS AMB BAIXA EN JORNADA LABORAL SEGONS EL GRAU I LA DESVIACIÓ A BALEARS ANY 2023
(Sector d'indústria)

Cod.	Desviació	Total	Total %	Lleus	Greus	M. greus	Mortals
10	Desviació per problema elèctric, explosió, foc - sense						
11	Problema elèctric causat per fallida en la instal·lació - que provoca un contacte indirecte	1	0,05	1			
12	Problema elèctric - que provoca un contacte directe						
13	Explosió	4	0,21	3	1		
14	Incendi, foc	1	0,05	1			
19	D'altres desviacions del grup 10	2	0,10	2			
20	Desviació per desbordament, capgirada, fuga, vessament, vaporització, emanació - sense especificar						
21	En estat sòlid: desbordament, capgirada	4	0,21	4			
22	En estat líquid: desbordament, fuga, esquitxada, aspersió	12	0,62	12			
23	En estat gasós - vaporització, formació d'aerosols, de gasos						
24	En estat de pols: emanació de fums, emissió de pols, partícules	26	1,34	26			
29	D'altres desviacions del grup 20	6	0,31	6			
30	Trencament, esclat, relliscada, caiguda, estimbada d'agent material - sense especificar	1	0,05	1			
31	Trencament de material, a les juntes, a les connexions	7	0,36	7			
32	Trencament, esclat, en fragments (fusta vidre, metall, pedra, plàstic i d'altres)	45	2,32	45			
33	Relliscada, enfonsament, caiguda d'agent material - superior (que cau damunt la víctima)	35	1,81	35			
34	Relliscada, enfonsament, caiguda d'agent material - inferior (que arrossega a la víctima)	8	0,41	7	1		
35	Relliscada, enfonsament, caiguda d'agent material - al mateix nivell	13	0,67	12	1		
39	D'altres desviacions del grup 30	11	0,57	11			
40	Pèrdua (total o parcial) de control de màquines, mitjans de transport - equip de càrrega, eina manual, objecte, animal - sense especificar	2	0,10	2			
41	Pèrdua (total o parcial) de control de màquina (inclòs l'arranque intempestiu), así com la matèria sobre la que fa feina amb la màquina	36	1,86	36			
42	Pèrdua (total o parcial) de control de mitjà de transport - equip de càrrega (amb motor o sense)	54	2,79	54			
43	Pèrdua (total o parcial) de control d'eina manual (amb motor o sense), així com de la matèria sobre la qual es fa feina amb	141	7,28	141			
44	Pèrdua (total o parcial) de control d'objecte (transportat, desplaçat, manipulat...)	190	9,80	188	2		
45	Pèrdua (total o parcial) de control d'animal	1	0,05	1			
49	D'altres desviacions del grup 40	6	0,31	6			
50	Relliscada o ensopegada amb caiguda - caiguda de persones - sense especificar						
51	Caiguda d'una persona - des d'una altura	70	3,61	68	2		
52	Relliscada o ensopegada amb caiguda - caiguda d'una persona - al mateix nivell	161	8,31	161			
59	D'altres desviacions del grup 50	10	0,52	10			
60	Moviments del cos sense esforç físic (en total provoca una lesió externa) - sense especificar	1	0,05	1			
61	Trepitjar un objecte tallant	4	0,21	4			
62	Agenollar-se, asseure's, recolzar-se contra	12	0,62	12			
63	Quedar enganxat, ser arrossegat, per algun element o pel seu impuls	30	1,55	30			
64	Moviments no coordinats, gestos intempestius, inoportuns	218	11,25	218			
69	D'altres desviacions del grup 60	18	0,93	18			
70	Moviments del cos conseqüència de o amb un esforç físic (totalment provoca una lesió interna) - sense especificar						
71	Aixecar, transportar, aixecar-se	384	19,81	384			
72	Empènyer, estirar	101	5,21	101			

ACCIDENTS AMB BAIXA EN JORNADA LABORAL SEGONS EL GRAU I LA DESVIACIÓ A BALEARS ANY 2023
(Sector d'indústria)

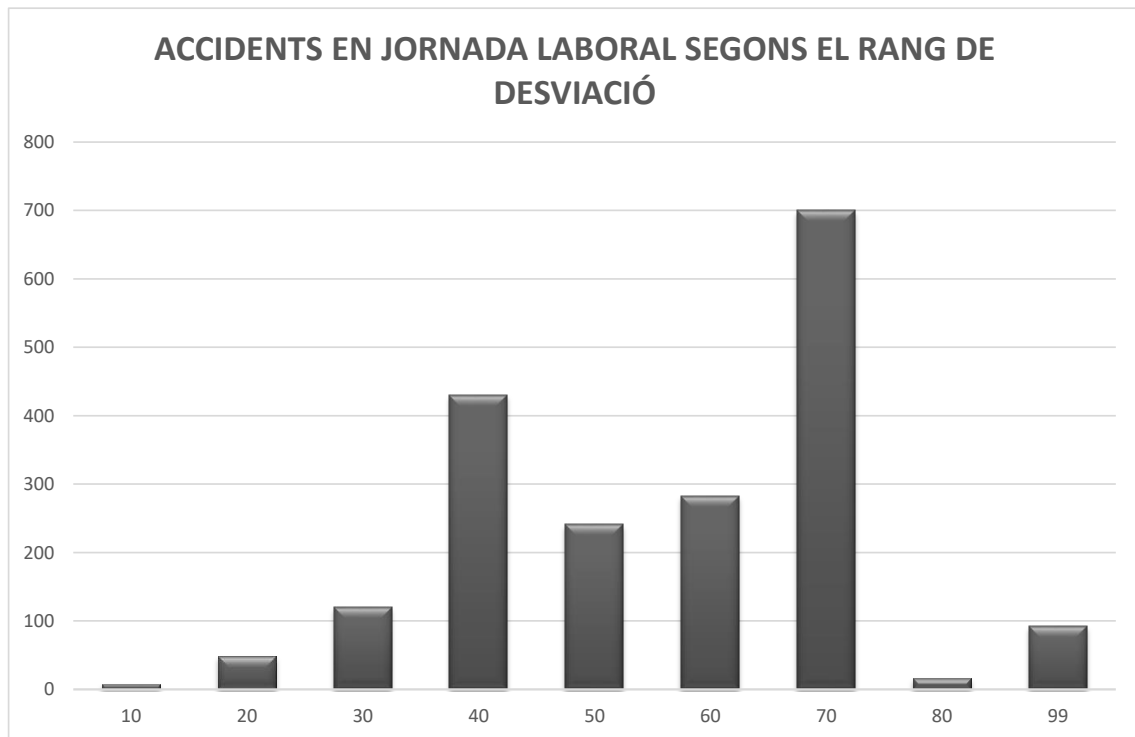
Cod.	Desviació	Total	Total %	Lleus	Greus	M. greus	Mortals
73	Dipositar, acotar-se	38	1,96	38			
74	En torsió, en rotació, en girar-se	47	2,43	47			
75	Caminar amb dificultat, relliscada - sense caiguda	98	5,06	98			
79	D'altres desviacions del grup 70	32	1,65	32			
80	Sorpresa, por, violència, agressió, amenaça presència - sense especificar						
81	Sorpresa, por	6	0,31	6			
82	Violència, agressió, amenaça - entre membres de l'empresa que es troben sota l'autoritat de l'empresari	1	0,05	1			
83	Violència, agressió, amenaça - executada per persones alienes a l'empresa sobre les víctimes en el marc de les seves funcions (atracament de banc, conductors d'autobusos, etc)	2	0,10	2			
84	Agressió, empenta - per animals	3	0,15	3			
85	Presència de la víctima o d'una tercera persona que representa, per si mateixa, un perill per a ella mateixa o per	1	0,05	1			
89	D'altres desviacions del grup 80	3	0,15	3			
99	D'altres desviacions	92	4,75	91			1
TOTALS		1.938	100,00	1.930	7		1

* Total %= N d'accidents segons la desviació * 100 / N total d'accidents

ACCIDENTS AMB BAIXA EN JORNADA LABORAL SEGONS EL GRAU I EL RANG DE DESVIACIÓ A BALEARS ANY 2023 (Sector d'indústria)

Cod.	Rang desviació	Total	Total %	Lleus	Greus	M. Greus	Mortals
10	Desviació per problema elèctric, explosió, foc	8	0,41	7	1		
20	Desviació per desbordament, capgirada, fuita, vessament, vaporització, emanació	48	2,48	48			
30	Trencament, esclat, relliscada, caiguda, estimbada d'agent material	120	6,19	118	2		
40	Pèrdua (total o parcial) de control de màquines, mitjans de transport - equip de càrrega, eina manual, objecte, animal	430	22,19	428	2		
50	Relliscada o ensopegada amb caiguda - caiguda de persones	241	12,44	239	2		
60	Moviments del cos sense esforç físic (en general provoca una lesió externa)	283	14,60	283			
70	Moviments del cos conseqüència de o amb un esforç físic (generalment provoca una lesió)	700	36,12	700			
80	Sorpresa, por, violència, agressió, amenaça presència	16	0,83	16			
99	D'altres desviacions	92	4,75	91			1
TOTALS		1.938	100,00	1.930	7		1

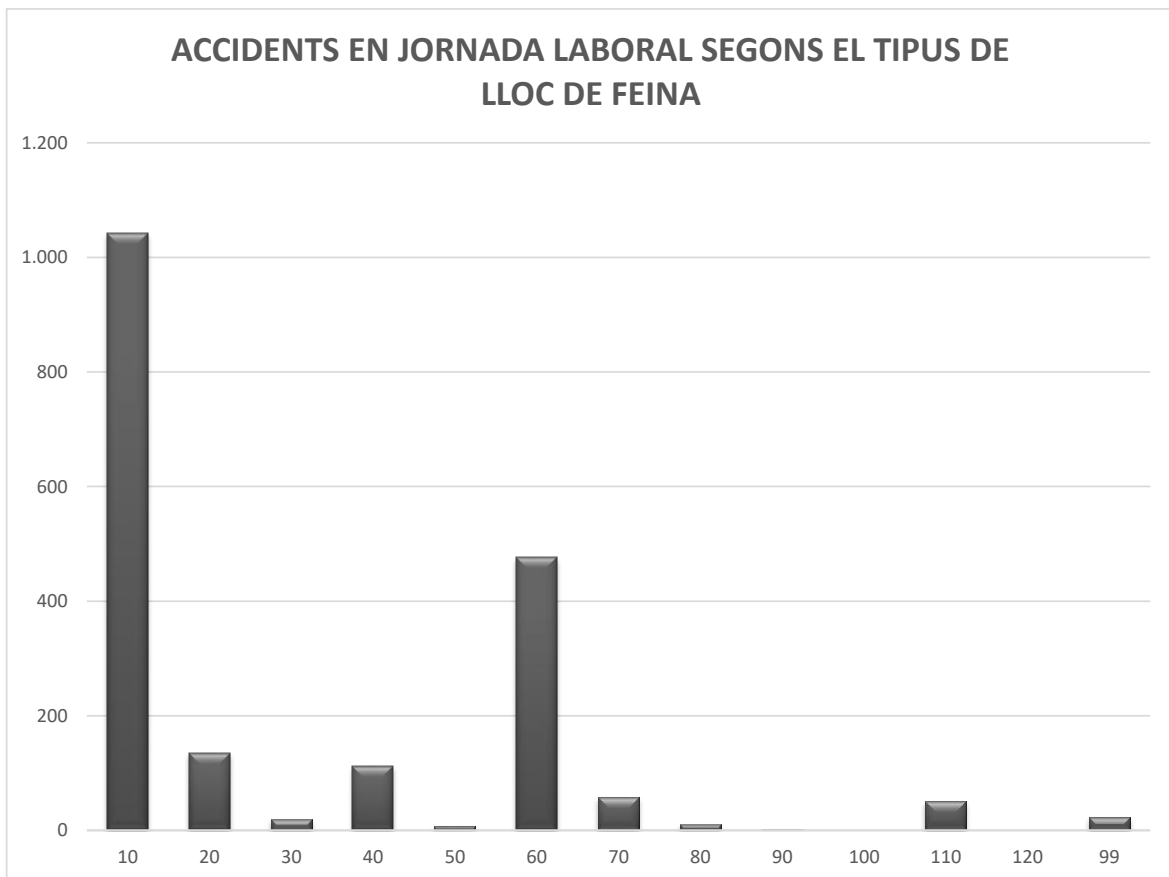
* Total %= N d'accidents segons el rang de desviació * 100 / N total d'accidents



**ACCIDENTS AMB BAIXA EN JORNADA LABORAL SEGONS EL GRAU I EL TIPUS DE LLOC DE FEINA A
BALEARS ANY 2023 (Sector d'indústria)**

Cod.	Tipus de lloc de feina	Total	Total %	Lleus	Greus	M. Greus	Mortals
10	Zones Industrials	1.043	53,82	1.038	5		
20	Obres, construcció, pedrera, mina a cel obert	134	6,91	134			
30	Llocs agrícoles, de cria d'animals, de piscicultura, zona forestal	19	0,98	19			
40	Llocs d'activitats terciàries, oficines, àrees d'oci	112	5,78	112			
50	Centres sanitaris	8	0,41	8			
60	Llocs públics	476	24,56	474	1		1
70	Domicilis	58	2,99	58			
80	Llocs d'activitats esportives	11	0,57	11			
90	A l'aire, elevats	2	0,10	2			
100	Soterranis (sense obres)						
110	A l'aigua (sense obres)	51	2,63	50	1		
120	En un medi hiperbàric	1	0,05	1			
99	Altres	23	1,19	23			
TOTALS		1.938	100,00	1.930	7		1

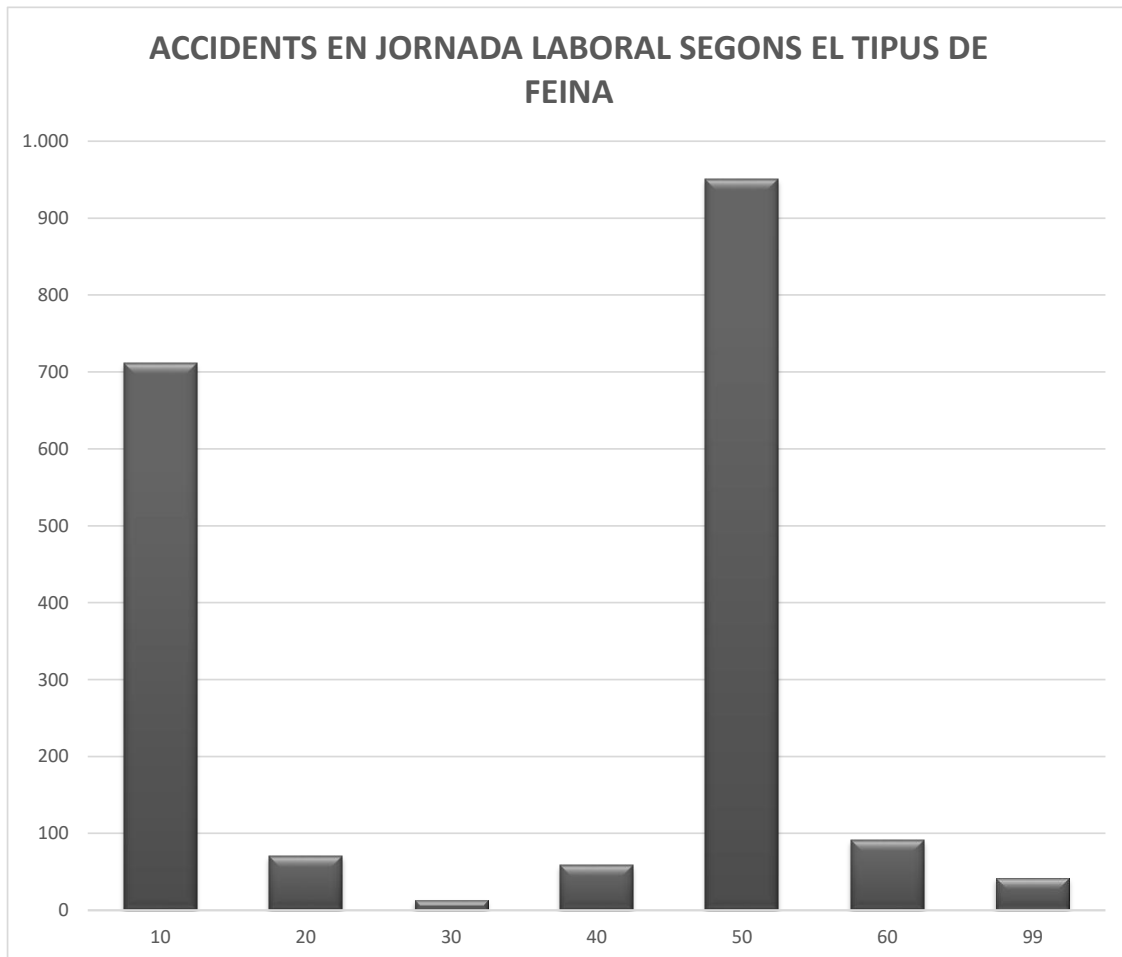
* Total %= N d'accidents segons el lloc de feina * 100 / N total d'accidents



ACCIDENTS AMB BAIXA EN JORNADA LABORAL SEGONS EL GRAU I EL TIPUS DE FEINA A BALEARS ANY 2023 (Sector d'indústria)

Cod.	Tipus de feina	Total	Total %	Lleus	Greus	M. Greus	Mortals
10	Feines de producció, transformació, tractament, emmagatzematge	712	36,74	710	2		
20	Feines de moviments de terres, construcció, manteniment, demolició	70	3,61	70			
30	Feines de tipus agrícola, forestal, hortícola, piscícola, amb animals vius	13	0,67	12	1		
40	Activitats de serveis a empreses o a persones i treballs intel·lectuals	59	3,04	58	1		
50	Feines relacionades amb les codificades anteriorment	951	49,07	947	3		1
60	Circulació, activitats esportives i artístiques	91	4,70	91			
99	Altres	42	2,17	42			
TOTALS		1.938	100,00	1.930	7		1

* Total %= N d'accidents segons la feina * 100 / N total d'accidents



**ACCIDENTS AMB BAIXA EN JORNADA LABORAL SEGONS EL GRAU I L'ACTIVITAT FÍSICA ESPECÍFICA A
BALEARS ANY 2023 (Sector d'indústria)**

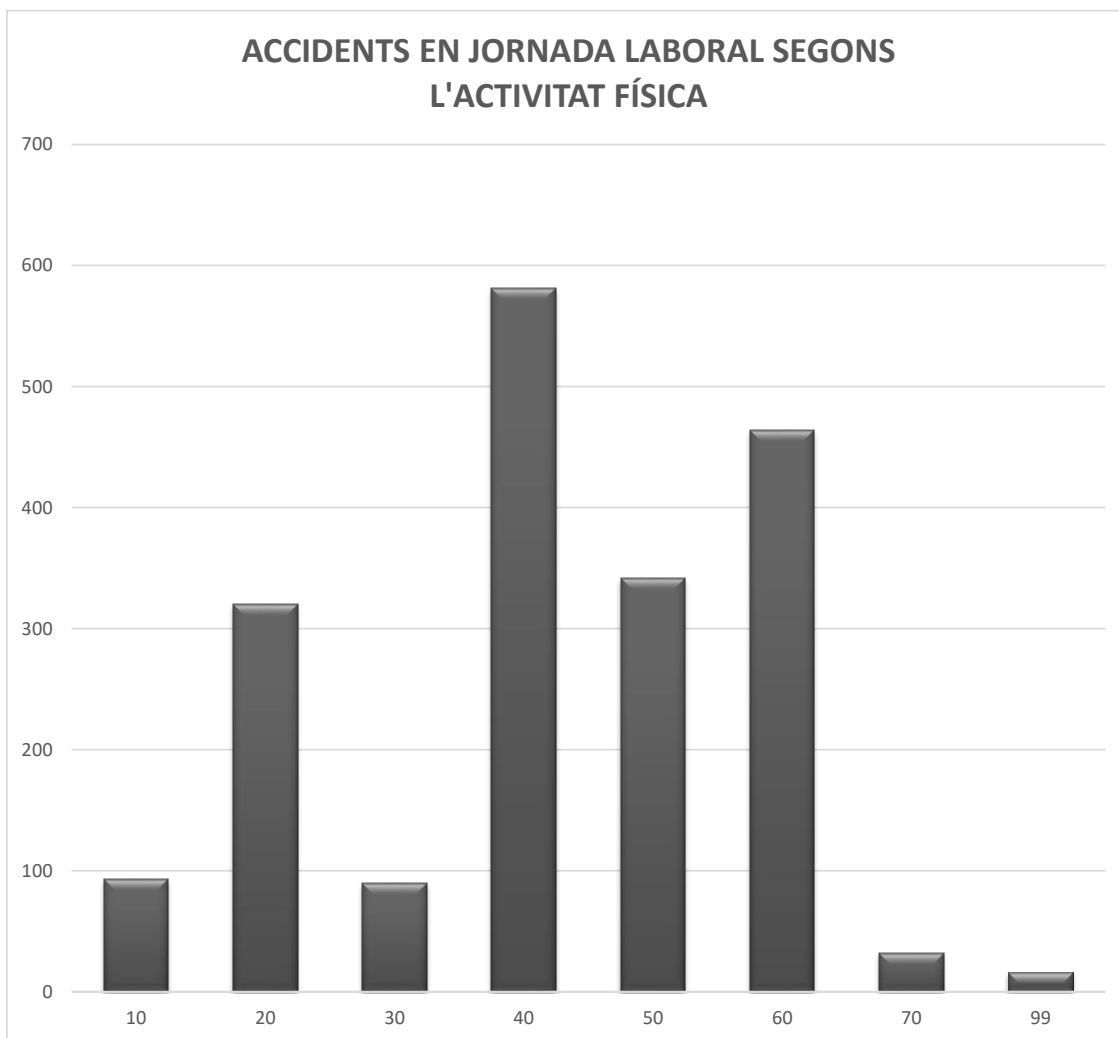
Cod.	Activitat física específica	Total	Total %	Lleus	Greus	M. greus	Mortals
10	Operacions amb màquines - sense especificar						
11	Arrancar la màquina, aturar la màquina	9	0,46	9			
12	Alimentar la màquina, buidar la màquina	9	0,46	9			
13	Vigilar la màquina, fer funcionar / conduir la màquina	49	2,53	49			
19	Altres activitats físiques del grup 10	26	1,34	25	1		
20	Feines amb eines manuals - sense especificar						
21	Treballar amb eines manuals sense motor	191	9,86	190	1		
22	Treballar amb eines manuals amb motor	121	6,24	121			
29	D'altres activitats físiques del grup 20	8	0,41	8			
30	Conduir/anar a bord d'un mitjà de transport - equip de càrrega - sense especificar						
31	Conduir un mitjà de transport o un equip de càrrega - mòbil i amb motor	71	3,66	71			
32	Conduir un mitjà de transport o un equip de càrrega - mòbil i sense motor	4	0,21	4			
33	Ser passatger a bord d'un mitjà de transport	12	0,62	12			
39	D'altres activitats físiques del grup 30	3	0,15	3			
40	Manipulació d'objectes - sense especificar						
41	Agafar amb la mà, aferrar, subjectar amb la mà, posar - en un pla horitzontal	460	23,74	456	4		
42	Lligar, fermar, arrancar, desfer, premsar, desengramponar, engramponar, girar	24	1,24	24			
43	Fixar, penjar, hissar, instal·lar - en un pla vertical	34	1,75	34			
44	Llançar, projectar lluny	4	0,21	4			
45	Obrir, tancar (una caixa, un embalatge, un paquet)	5	0,26	5			
46	Abocar, introduir líquids, omplir, regar, polvoritzar, buidar, eixugar	15	0,77	15			
47	Obrir (un calaix), empènyer (una porta d'un hangar, d'un despatx, d'un armari)	13	0,67	13			
49	D'altres activitats físiques del grup 40	26	1,34	26			
50	Transport manual - sense especificar						
51	Transportar verticalment: alçar, aixecar, davallar, etc. un objecte	172	8,88	172			
52	Transportar horitzontalment: estirar, empènyer, fer rodar, etc. un objecte	82	4,23	82			
53	Transportar una càrrega (portar) - una persona	81	4,18	81			
59	D'altres activitats físiques del grup 50	7	0,36	7			
60	Moviment - sense especificar						
61	Caminar, córrer, pujar, davallar, etc.	330	17,03	329	1		
62	Entrar, sortir	19	0,98	19			
63	Saltar, abalançar-se, etc.	6	0,31	6			
64	Arrossegat-se, enfilat-se, etc.						
65	Aixecat-se, asseure's, etc.	19	0,98	19			
66	Nedar, submergir-se						
67	Fer moviments en un mateix lloc	84	4,33	83			1
69	D'altres activitats físiques del grup 60	6	0,31	6			
70	Ser-hi present - sense especificar	32	1,65	32			
99	D'altres activitats físiques no codificades	16	0,83	16			
TOTALS		1.938	100,00	1.930	7		1

* Total %= N d'accidents segons l'activitat física * 100 / N total d'accidents

**ACCIDENTS AMB BAIXA EN JORNADA LABORAL SEGONS EL GRAU I EL RANG D'ACTIVITAT FÍSICA
ESPECÍFICA A BALEARS ANY 2023 (Sector d'indústria)**

Cod.	Rang d'activitat física específica	Total	Total %	Lleus	Greus	M. Greus	Mortals
10	Operacions amb màquines	93	4,80	92	1		
20	Feines amb eines manuals	320	16,51	319	1		
30	Conduir/anar a bord d'un mitjà de transport - equip de càrrega	90	4,64	90			
40	Manipulació d'objectes	581	29,98	577	4		
50	Transport manual	342	17,65	342			
60	Moviment	464	23,94	462	1		1
70	Ser-hi present	32	1,65	32			
99	D'altres activitats físiques no codificades	16	0,83	16			
TOTALS		1.938	100,00	1.930	7		1

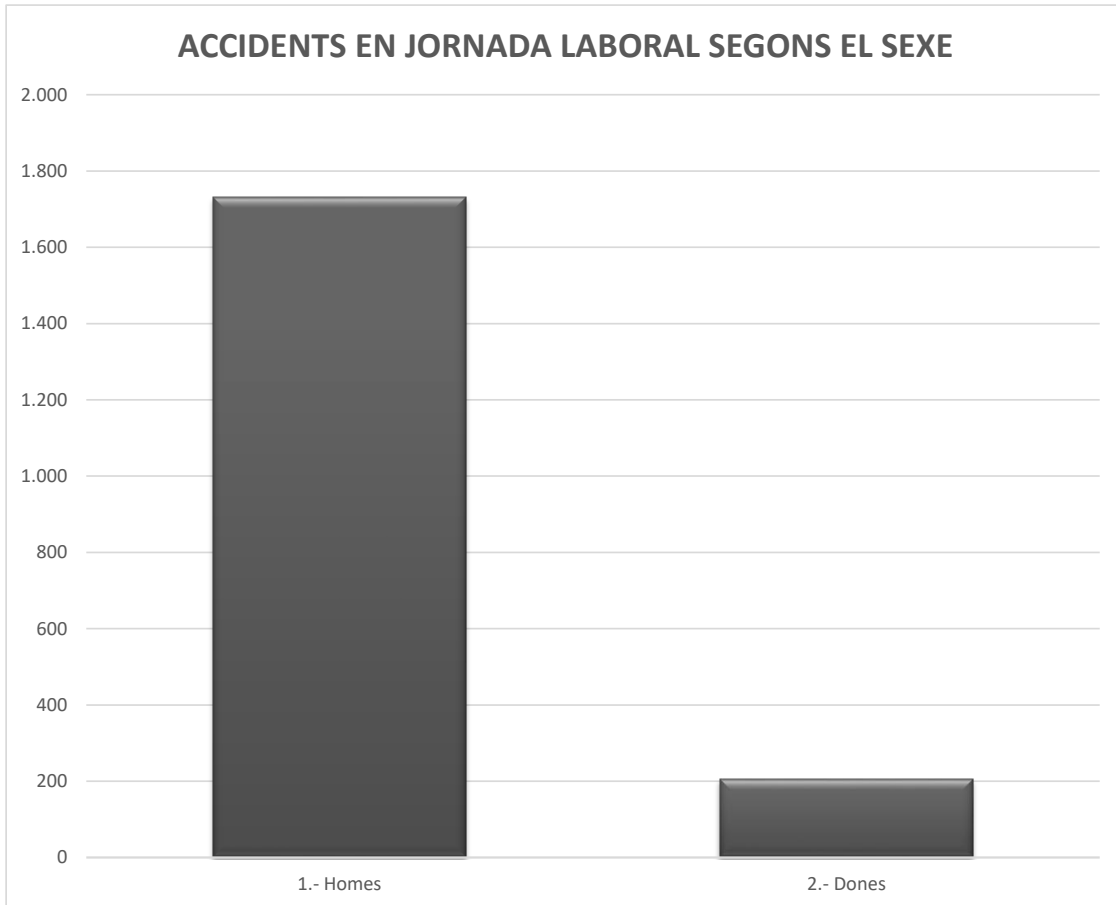
* Total %= N d'accidents segons el rang d'activitat física * 100 / N total d'accidents



ACCIDENTS AMB BAIXA EN JORNADA LABORAL SEGONS EL GRAU I EL SEXE A BALEARS ANY 2023
(Sector d'indústria)

Sexe	Total	Total %	Lleus	Lleus %	Greus	Greus %	M. greus	M. greus %	Mortals	Mortals %
1.- Homes	1.732	89,37	1.724	89,33	7	100,00			1	100,00
2.- Dones	206	10,63	206	10,67						
TOTALS	1.938	100,00	1.930	100,00	7	100,00			1	100,00

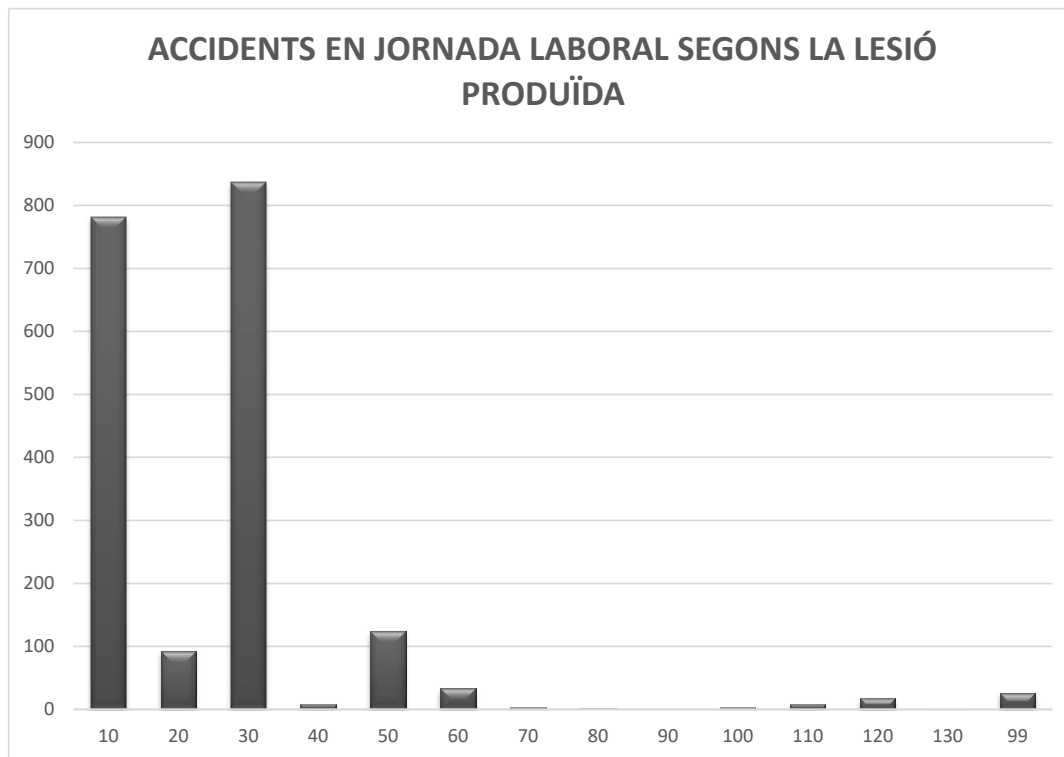
* Total %= N d'accidents segons el sexe i el grau * 100 / N total d'accidents segons el grau



ACCIDENTS AMB BAIXA EN JORNADA LABORAL SEGONS EL GRAU I EL TIPUS DE LESIÓ PRODUÏDA A BALEARS ANY 2023 (Sector d'indústria)

Cod.	Tipus de lesió	Total	Total %	Lleus	Greus	M. Greus	Mortals
10	Ferides i lesions superficials	781	40,30	779	2		
20	Fractura d'ossos	92	4,75	90	2		
30	Dislocacions, esquinços i torçades	837	43,19	837			
40	Amputacions traumàtiques, pèrdua de parts del cos	8	0,41	7	1		
50	Commocions, traumatismes interns	125	6,45	124	1		
60	Cremades, escaldades i congelacions	34	1,75	33	1		
70	Enverinaments i infeccions	3	0,15	3			
80	Ofegaments i asfíxies	2	0,10	2			
90	Efectes del renou, vibració i pressió						
100	Efectes de temperatures extremes, llum i radiacions	3	0,15	3			
110	Trauma psíquic, xoc traumàtic	8	0,41	8			
120	Lesions múltiples	18	0,93	18			
130	Altres patologies no traumàtiques	1	0,05				1
99	Altres lesions no incloses	26	1,34	26			
TOTALS		1.938	100,00	1.930	7		1

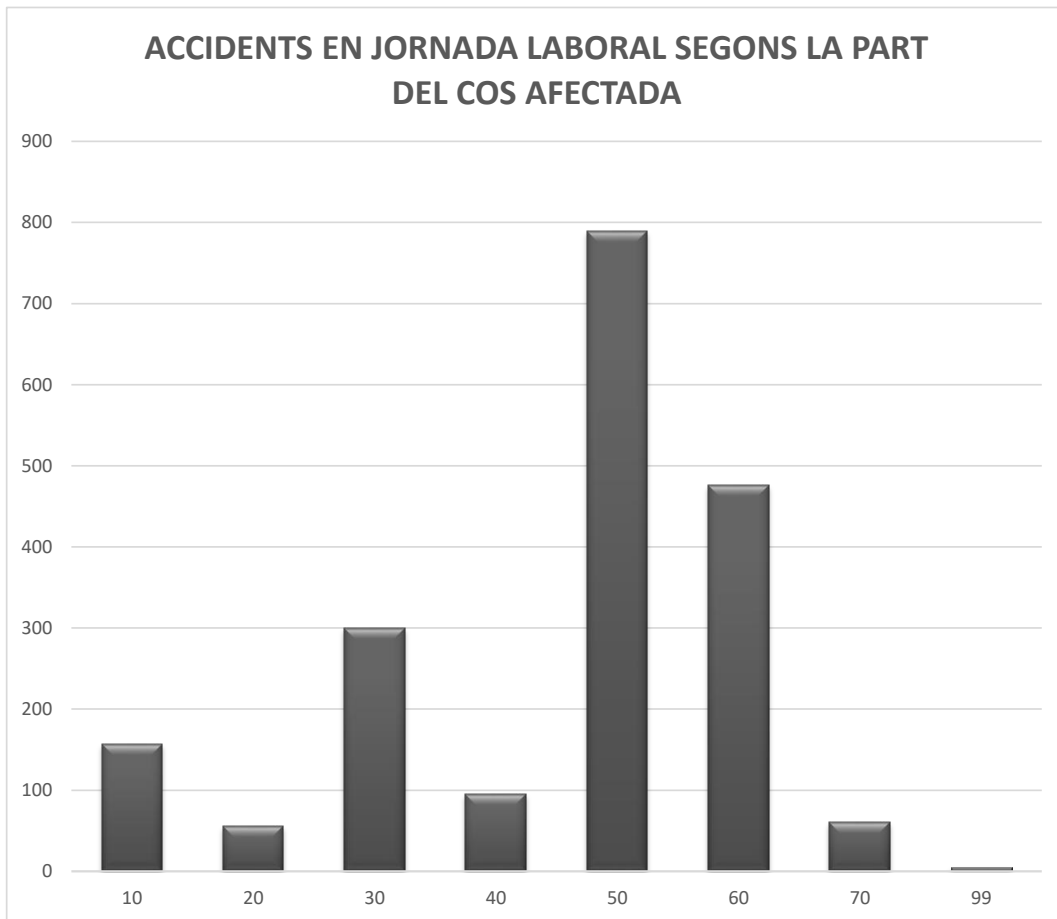
* Total %= N d'accidents segons la lesió * 100 / N total d'accidents



ACCIDENTS AMB BAIXA EN JORNADA LABORAL SEGONS EL GRAU I LA PART DEL COS AFECTADA A BALEARS ANY 2023 (Sector d'indústria)

Cod.	Part del cos afectada	Total	Total %	Lleus	Greus	M. Greus	Mortals
10	Cap en total	157	8,10	156	1		
20	Coll, columna i vèrtebres cervicals	56	2,89	56			
30	Esquena, columna i vèrtebres dorsolumbars	300	15,48	300			
40	Tronc i òrgans interns	95	4,90	95			
50	Membres superiors	789	40,71	786	3		
60	Membres inferiors	476	24,56	474	2		
70	Tot el cos, múltiples parts afectades	60	3,10	59	1		
99	Altres parts del cos	5	0,26	4			1
TOTALS		1.938	100,00	1.930	7		1

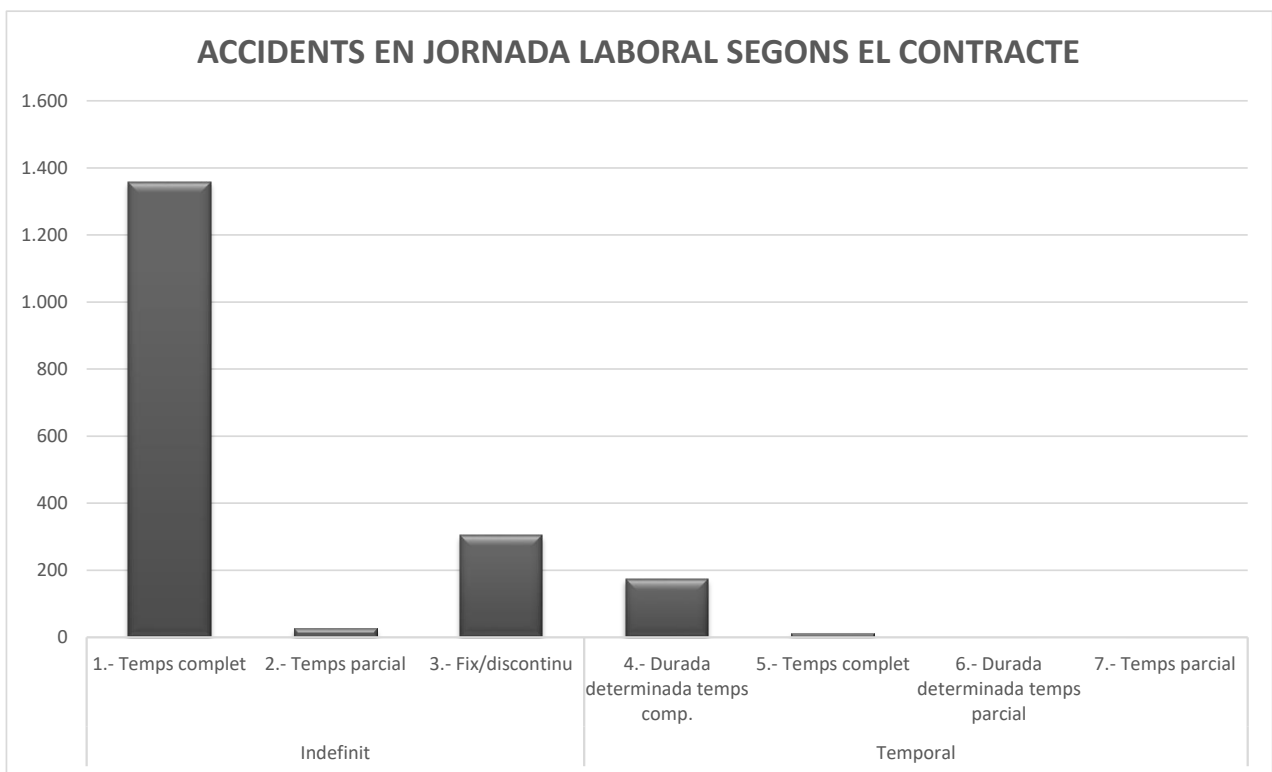
* Total %= N d'accidents segons la part del cos afectada * 100 / N total d'accidents



ACCIDENTS AMB BAIXA EN JORNADA LABORAL SEGONS EL GRAU I EL TIPUS DE CONTRACTE A BALEARS ANY 2023 (Sector d'indústria)

Tipus de contracte		TOTALS			Total %	Lleus	Greus	M. Greus	Mortals
		Dones	Homes	Total					
Indefinit	1.- Temps complet	123	1.235	1.358	70,07	1.352	5		1
	2.- Temps parcial	10	16	26	1,34	26			
	3.- Fix/discontinuu	42	261	303	15,63	302	1		
Total contractes indefinits		175	1.512	1.687	87,05	1.680	6		1
Temporal	4.- Durada determinada temps comp.	25	148	173	8,93	173			
	5.- Temps complet	4	9	13	0,67	13			
	6.- Durada determinada temps parcial								
	7.- Temps parcial								
	8.- Interinitat								
Total contractes temporals		29	157	186	9,60	186			
9- Altres		2	63	65	3,35	64	1		
TOTALS		206	1.732	1.938	100,00	1.930	7		1

* Total %= N d'accidents segons el contracte * 100 / N total d'accidents



ACCIDENTS AMB BAIXA EN JORNADA LABORAL SEGONS EL GRAU I L'OCUPACIÓ A BALEARS ANY 2023 (Sector d'indústria)

Cod.	Ocupació	Total			Total %	Lleus	Greus	M. greus	Mortals
		Dones	Home	Total					
11	Membres del poder executiu i dels cossos legislatius; personal directiu de l'Administració pública i d'organitzacions d'interès social								
12	Directors de departaments administratius i comercials		1	1	0,05	1			
13	Directors de producció i operacions								
14	Directors i gerents d'empreses d'allotjament, restauració i comerç								
15	Directors i gerents d'altres empreses de serveis		3	3	0,15	3			
20	Tècnics i professionals científics i intel·lectuals								
21	Professionals de la salut								
22	Professionals de l'ensenyament infantil, primari, secundari i superior								
23	Altres professors i professionals de l'ensenyament								
24	Professionals de les ciències físiques, químiques, matemàtiques i de les enginyeries		3	3	0,15	3			
25	Professionals del dret								
26	Professionals de les vendes, la comercialització, la publicitat i les relacions públiques	2		2	0,10	2			
27	Professionals de la tecnologia de la informació		1	1	0,05	1			
28	Professionals de les ciències socials								
29	Professionals de la cultura i l'espectacle								
30	Tècnics i professionals de suport								
31	Tècnics de les ciències físiques, químiques, mediambientals i de les enginyeries	2	38	40	2,06	40			
32	Supervisors en enginyeria de mines, d'indústries manufactureres i de la construcció		11	11	0,57	11			
33	Tècnics sanitaris i professionals de teràpies alternatives								
34	Professionals de suport en finances i matemàtiques								
35	Representants, agents comercials i altres agents	2	4	6	0,31	6			
36	Professionals de suport a la gestió administrativa; tècnics de les forces i cossos de seguretat								
37	Professionals de suport de serveis jurídics i socials, culturals, esportius i artístics								
38	Tècnics de les tecnologies de la informació i les comunicacions (TIC)		1	1	0,05	1			
40	Empleats d'oficina que no atenen al públic								
41	Empleats de serveis comptables, financers i de serveis de suport a la producció i transport								
42	Empleats de biblioteca, serveis de correus i similars		1	1	0,05	1			
43	Altres empleats administratius sense tasques d'atenció al públic	1	2	3	0,15	3			
44	Empleats d'agències de viatges, recepcionistes d'hotels i telefonistes; empleats de finestreta i similars (excepte taquillers)								
45	Empleats administratius amb tasques d'atenció al públic ncaa	2	3	5	0,26	5			
50	Cambres i cuiners propietaris								
51	Treballadors assalariats dels serveis de restauració	4	3	7	0,36	7			
52	Encarregats i venedors de botigues i magatzems	18	5	23	1,19	23			
53	Comerciants propietaris de botigues								
54	Venedors (excepte botigues i magatzems)	3	4	7	0,36	7			
55	Caixers i taquillers (excepte de banca)								
56	Treballadors que es dediquen a tenir cura de les persones en serveis de salut	5		5	0,26	5			

ACCIDENTS AMB BAIXA EN JORNADA LABORAL SEGONS EL GRAU I L'OCUPACIÓ A BALEARS ANY 2023 (Sector d'indústria)

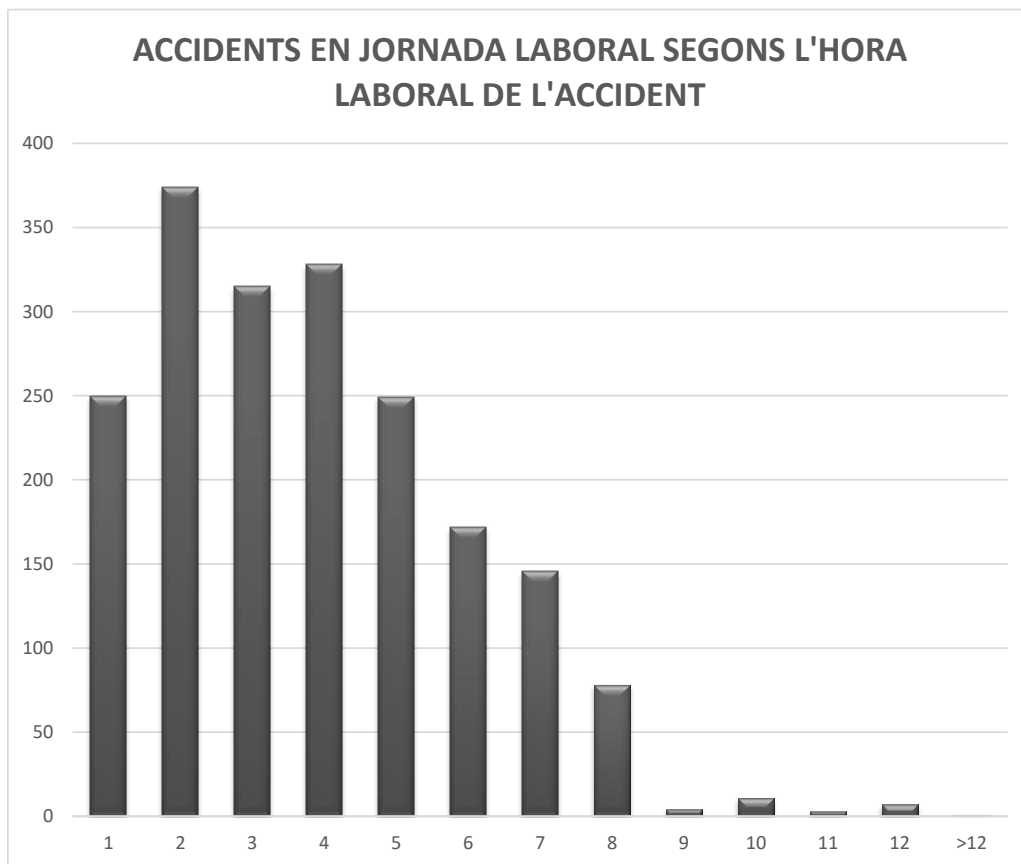
Cod.	Ocupació	Total			Total %	Lleus	Greus	M. greus	Mortals
		Dones	Home	Total					
57	Treballadors que es dediquen a tenir cura de les persones a domicili (excepte mainaders)								
58	Treballadors de serveis personals		12	12	0,62	12			
59	Treballadors dels serveis de protecció i seguretat		1	1	0,05	1			
60	Treballadors qualificats en activitats agrícoles, ramaderes, forestals i pesqueres								
61	Treballadors qualificats en activitats agrícoles		3	3	0,15	3			
62	Treballadors qualificats en activitats ramaderes (incloses les avícoles, apícoles i similars)								
63	Treballadors qualificats en activitats agropecuàries mixte		1	1	0,05	1			
64	Treballadors qualificats en activitats forestals i del medi natural, pesqueres i d'aqüicultura i								
70	Artesans i treballadors qualificats de les indústries manufactureres i la construcció (excepte operadors d'instal·lacions i màquines)								
71	Treballadors d'obres estructurals de la construcció		165	165	8,51	163	1		1
72	Treballadors d'acabaments de la construcció i instal·lacions (excepte electricistes) i similars		78	78	4,02	78			
73	Emmotlladors, soldadors, planxistes, muntadors d'estructures metàl·liques i treballadors similars; ferrers i treballadors de la fabricació d'eines i		167	167	8,62	167			
74	Mecànics i ajustadors de maquinària	2	130	132	6,81	131	1		
75	Electricistes de la construcció i similars; altres instal·ladors i reparadors d'equips elèctrics		31	31	1,60	30	1		
76	Mecànics de precisió en metalls, ceramistes, vidriers i artesans; oficials i operaris de les arts gràfiques	4	19	23	1,19	22	1		
77	Treballadors de la indústria de l'alimentació, les begudes i el tabac	16	64	80	4,13	79	1		
78	Treballadors del tractament de la fusta i similar, tèxtil, confecció, pell, cuir i calçat i altres operaris i artesans diversos	10	110	120	6,19	119	1		
80	Operadors d'instal·lacions i màquines, i muntadors								
81	Operadors d'instal·lacions i maquinària fixes	5	65	70	3,61	70			
82	Muntadors i engalzadors en fàbriques		25	25	1,29	25			
83	Maquinistes de locomotora i similars, operadors de maquinària agrícola i forestal mòbil i d'altres màquines mòbils		15	15	0,77	15			
84	Conductors de vehicles de transport urbà o per carretera		100	100	5,16	100			
90	Ocupacions elementals								
91	Empleats domèstics								
92	Altre personal de neteja	20	25	45	2,32	45			
93	Ajudants de cuina i preparadors de menjars ràpids	12	10	22	1,14	22			
94	Recollidors de residus urbans, venedors de carrer i altres ocupacions elementals de serveis	75	422	497	25,64	496	1		
95	Peons agrícoles, ramaders, agropequaris, de la pesca, l'aqüicultura, forestals i de la caça	1	6	7	0,36	7			
96	Peons de la construcció i la mineria	1	57	58	2,99	58			
97	Peons de les indústries manufactureres	21	115	136	7,02	136			
98	Peons del transport, descarregadors i similars		31	31	1,60	31			
	Altres								
TOTALS		206	1.732	1.938	100,00	1.930	7		1

* Total %= N d'accidents segons l'ocupació * 100 / N total d'accidents

**ACCIDENTS AMB BAIXA EN JORNADA LABORAL SEGONS EL GRAU I L'HORA LABORAL A
BALEARS ANY 2023 (Sector d'indústria)**

Hora del treball	Total	Total %	Lleus	Greus	M. Greus	Mortals
1	250	12,90	248	1		1
2	374	19,30	371	3		
3	315	16,25	314	1		
4	328	16,92	328			
5	249	12,85	249			
6	172	8,88	171	1		
7	146	7,53	145	1		
8	78	4,02	78			
9	4	0,21	4			
10	11	0,57	11			
11	3	0,15	3			
12	7	0,36	7			
>12	1	0,05	1			
TOTALS	1.938	100,00	1.930	7		1

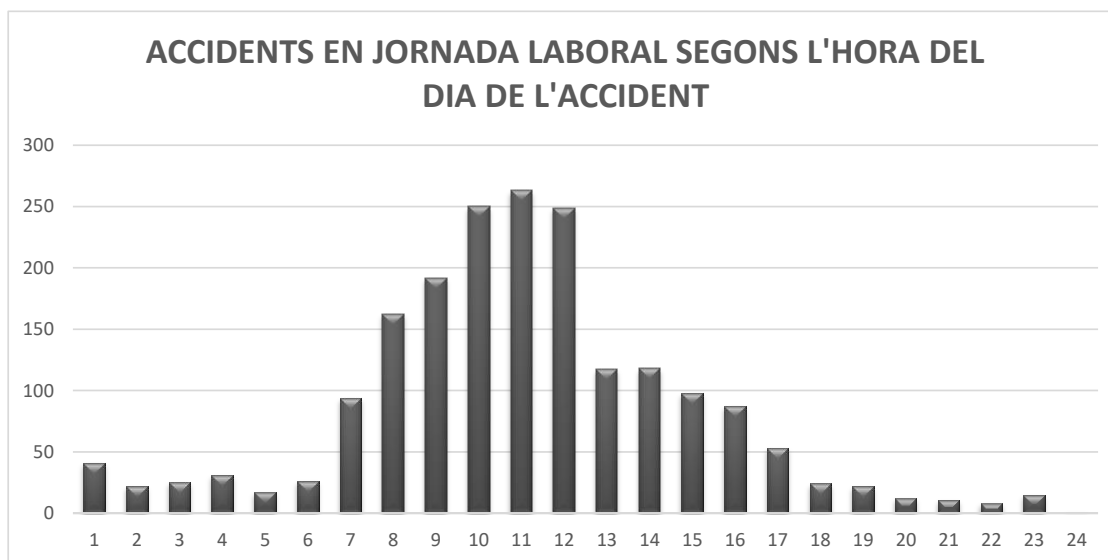
* Total %= N d'accidents segons l'hora de treball * 100 / N total d'accidents



**ACCIDENTS AMB BAIXA EN JORNADA LABORAL SEGONS EL GRAU I L'HORA DEL DIA DE L'ACCIDENT
A BALEARS ANY 2023 (Sector d'indústria)**

Hora del dia	Total	Total %	Lleus	Greus	M. Greus	Mortals
1	41	2,12	41			
2	22	1,14	22			
3	25	1,29	25			
4	31	1,60	31			
5	17	0,88	17			
6	26	1,34	26			
7	94	4,85	93			1
8	162	8,36	161	1		
9	192	9,91	191	1		
10	250	12,90	248	2		
11	263	13,57	262	1		
12	249	12,85	249			
13	117	6,04	117			
14	118	6,09	117	1		
15	98	5,06	98			
16	87	4,49	86	1		
17	53	2,73	53			
18	24	1,24	24			
19	22	1,14	22			
20	12	0,62	12			
21	11	0,57	11			
22	8	0,41	8			
23	15	0,77	15			
24	1	0,05	1			
TOTALS	1.938	100,00	1.930	7		1

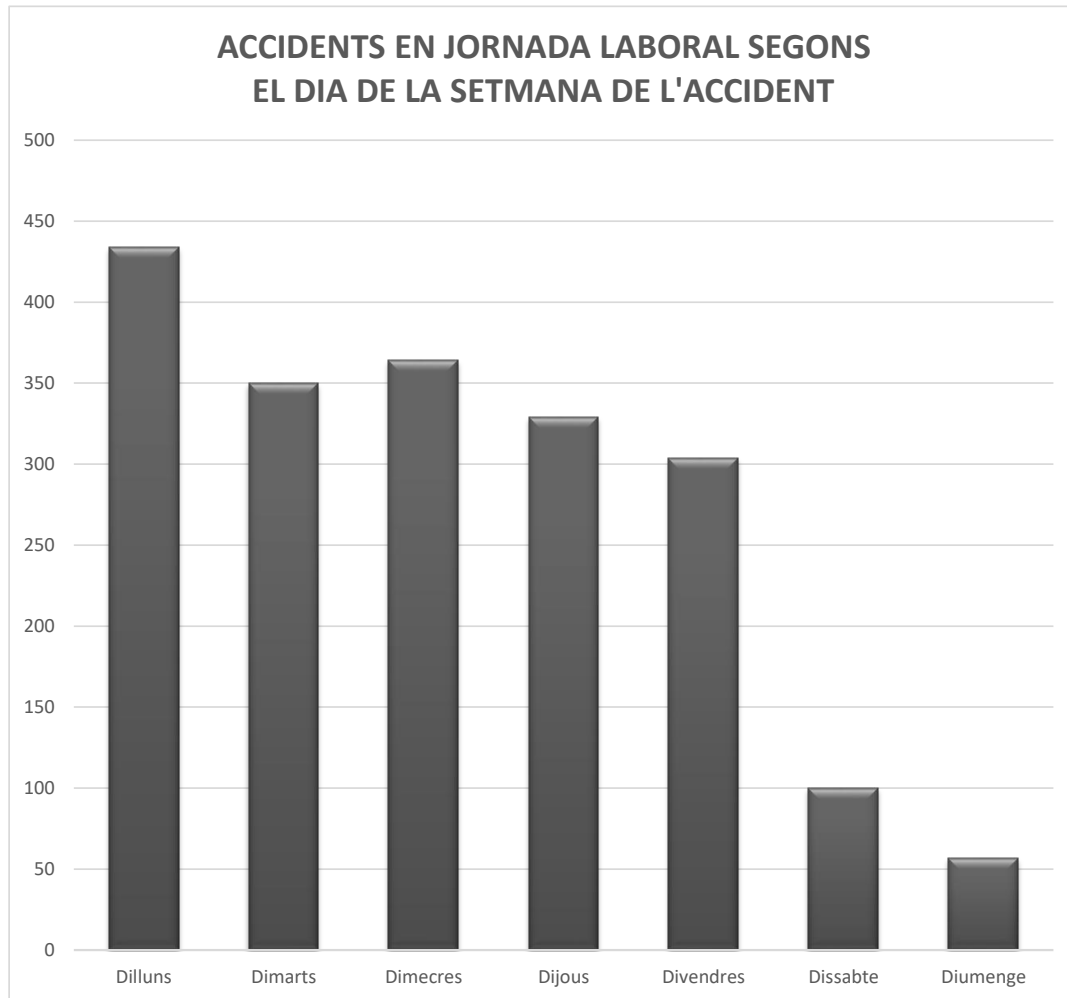
* Total %= N d'accidents segons l'hora del dia * 100 / N total d'accidents



**ACCIDENTS AMB BAIXA EN JORNADA LABORAL SEGONS EL GRAU I EL DIA DE L'ACCIDENT A
BALEARS ANY 2023 (Sector d'indústria)**

Cod.	DIA	Total	Total %	Lleus	Greus	M. Greus	Mortals
1	Dilluns	434	22,39	432	2		
2	Dimarts	350	18,06	348	2		
3	Dimecres	364	18,78	363			1
4	Dijous	329	16,98	328	1		
5	Divendres	304	15,69	302	2		
6	Dissabte	100	5,16	100			
7	Diumenge	57	2,94	57			
TOTALS		1.938	100,00	1.930	7		1

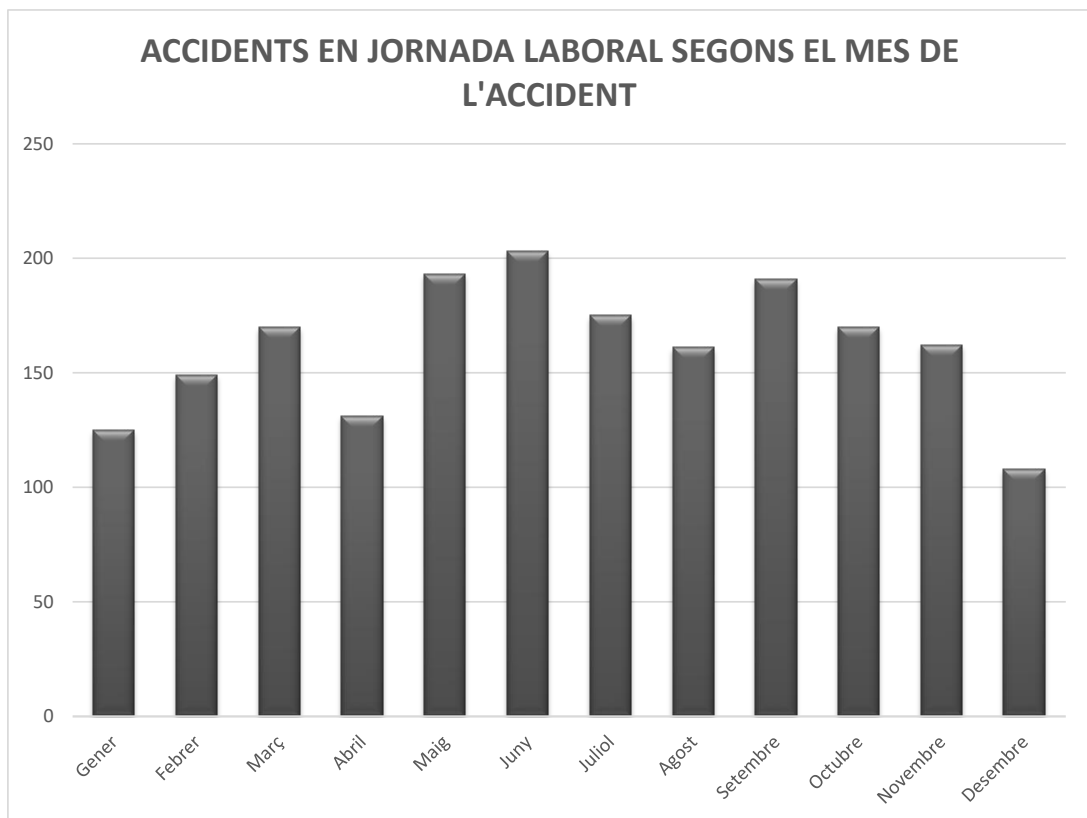
* Total %= N d'accidents segons el dia * 100 / N total d'accidents



**ACCIDENTS AMB BAIXA EN JORNADA LABORAL SEGONS EL GRAU I EL MES DE L'ACCIDENT A
BALEARS ANY 2023 (Sector d'indústria)**

Cod.	Mes	Total	Total %	Lleus	Greus	M. Greus	Mortals
1	Gener	125	6,45	124	1		
2	Febrer	149	7,69	148	1		
3	Març	170	8,77	169	1		
4	Abril	131	6,76	129	2		
5	Maig	193	9,96	193			
6	Juny	203	10,47	202			1
7	Juliol	175	9,03	175			
8	Agost	161	8,31	161			
9	Setembre	191	9,86	191			
10	Octubre	170	8,77	168	2		
11	Novembre	162	8,36	162			
12	Desembre	108	5,57	108			
TOTALS		1.938	100,00	1.930	7		1

* Total %= N d'accidents segons el mes de l'accident * 100 / N total d'accidents



**ACCIDENTS AMB BAIXA EN JORNADA LABORAL SEGONS LA PART DEL COS AFECTADA I LA LESIÓ PRODUÏDA A
BALEARS ANY 2023 (Sector d'indústria)**

Cod.	Part del cos afectada	Total	Lesió Produïda														
			10 Ferides i lesions superficials	20 Fractura d'ossos	30 Dislocacions, esquinços i torçades	40 Amputacions traumàtiques, pèrdua de	50 Commocions, traumatismes interns	60 Cremades, escaldades i congelacions	70 Enverinaments i infeccions	80 Ofegaments i asfíxies	90 Efectes del renou, vibració i pressió	100 Efectes de temperatures extremes, llum i radiacions	110 Trauma psíquic, xoc traumàtic	120 Lesions múltiples	130 Altres patologies no traumàtiques	99 Altres lesions no incloses	
10	Cap en total	157	135	1	1			7	5	1			2	1	1		3
20	Coll, columna i vèrtebres cervicals	56	4		50			2									
30	Esquena, columna i vèrtebres dorsolumbars	300	42	2	210			34						1	1		10
40	Tronc i òrgans interns	95	29	7	42			13	1		1						2
50	Membres superiors	789	395	60	260	8	36	18	2					3			7
60	Membres inferiors	476	152	22	259		27	9						2	3		2
70	Tot el cos, múltiples parts afectades	60	23		15		6	1		1					13		1
99	Altres parts del cos	5	1										1	1		1	1
TOTALS		1.938	781	92	837	8	125	34	3	2			3	8	18	1	26

ACCIDENTS AMB BAIXA EN JORNADA LABORAL SEGONS LA PART DEL COS AFECTADA I LA FORMA/CONTACTE A BALEARS ANY 2023 (Sector d'indústria)

Cod.	Part del cos afectada	Total	Forma / Contacte										
			10 Contacte amb corrent elèctric, foc, temperatures o	20 Ofegament, quedar sepultat, quedar envoltat	30 Aixafament sobre o contra un objecte immòbil	40 Xoc o cop, col·lisió, contra un objecte en moviment	50 Contacte amb un agent material tallant, punxant, dur, rugós	60 Quedar atrapat, ser aixafat, sofrir una amputació	70 Sobreesforç físic, trauma psíquic, exposició a radiacions, renou, llum o	80 Mossegades, puntades de peu, picadures etc.	90 Infarts, vessaments cerebrals i altres patologies	99 Altres contactes	
10	Cap en total	157	57	4	17	59	17						3
20	Coll, columna i vèrtebres cervicals	56			5	20			31				
30	Esquena, columna i vèrtebres dorsolumbars	300			24	15	1	2	256			1	1
40	Tronc i òrgans interns	95	4		21	15	1	1	52				1
50	Membres superiors	789	23	1	127	137	228	48	216	4			5
60	Membres inferiors	476	10		189	106	20	14	130	2			5
70	Tot el cos, múltiples parts afectades	60	3		27	18		1	9	1			1
99	Altres parts del cos	5							1		1		3
TOTALS		1.938	97	5	410	370	267	66	695	7	2		19

PERFIL DE L'ACCIDENTAT BALEAR ANY 2023 (Sector d'indústria)

		N.A.T.	%
Sexe	Homes	1.732	89,37
Lloc A.T.	1.-Al Centre de Treball	1.339	69,09
Edat:	7.-45-49	300	15,48
Antiguitat a l'empresa	5.- 1-3 anys	406	20,95
Activitat	Recollida de residus	389	20,07
Ocupació	Recollidors de residus urbans, venedors de carrer i altres ocupacions elementals de serveis	497	25,64
Act. Física	Agafar amb la mà, aferrar, subjectar amb la mà, posar - en un pla	460	23,74
Plantilla de l'empresa	1.- 1-24 T.	873	45,05
Mes de l'accident	Juny	203	10,47
Dia de l'accident	Dilluns	434	22,39
Hora del dia	11	264	13,62
Hora de feina	2	374	19,30
Tipus de contracte	Indefinit 1.- Temps complet	1.358	70,07
Forma/contacte	Sobreesforç físic, trauma psíquic, exposició a radiacions, renou, llum o pressió	695	35,86
Lloc de feina	Zones Industrials	1.043	53,82
Tipus de feina	Feines relacionades amb les codificades anteriorment	951	49,07
Desviació	Aixecar, transportar, aixecar-se	384	19,81
Lesió	Dislocacions, esquinços i torçades	837	43,19
Part del cos	Membres superiors	789	40,71
Municipi	Palma	791	40,82
País	Espanya	1.641	84,67

% Perfil

38,72

VARIACIÓ DE L'ÍNDEX D'INCIDÈNCIA D'ACCIDENTS AMB BAIXA EN JORNADA LABORAL A BALEARS ANYS 2023 (Sector d'indústria)

Any	Plantilla	A.T.	Índex	Variació %
2023	29.925	1.873	6.258,98	

Per qüestió de codis només es consideren els treballadors de règim general

