

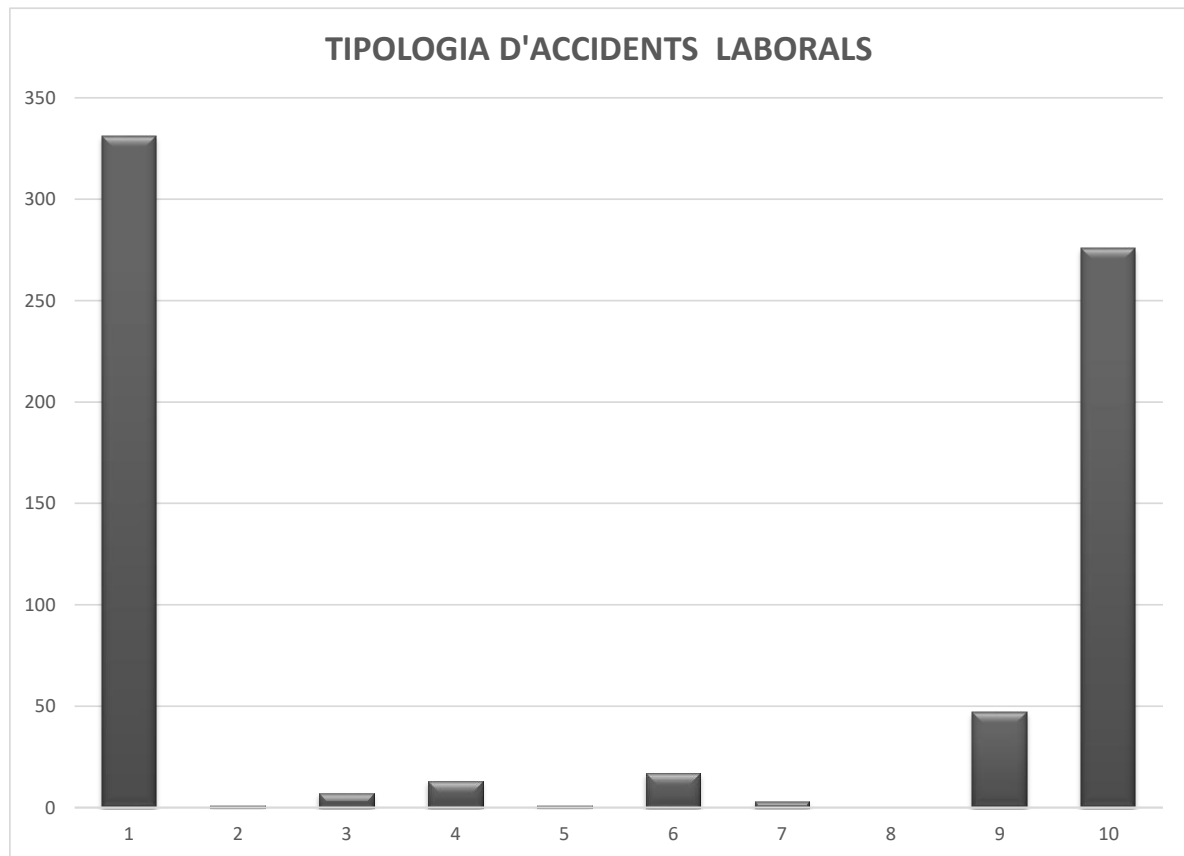
- 1.- Accidents laborals segons tipus i el grau de la lesió
- 2.- Accidents amb baixa en jornada laboral segons el grau i l'activitat de l'empresa
- 3.- Accidents amb baixa en jornada laboral segons el grau i el lloc de l'accident
- 4.- Accidents amb baixa en jornada laboral segons el grau i el municipi del centre laboral de l'accident
- 5.- Accidents amb baixa en jornada laboral segons el grau i l'illa del centre laboral de l'accident
- 6.- Accidents amb baixa en jornada laboral segons el grau i la nacionalitat
- 7.- Accidents amb baixa en jornada laboral segons el grau i el continent
- 8.- Accidents amb baixa en jornada laboral segons el grau i la plantilla màxima de l'empresa
- 9.- Accidents amb baixa en jornada laboral segons el grau i el rang d'edat
- 10.- Accidents amb baixa en jornada laboral segons el grau i el rang d'antiguitat a l'empresa
- 11.- Accidents amb baixa en jornada laboral segons el grau i la forma- contacte de l'accident
- 12.- Accidents amb baixa en jornada laboral segons el grau i la desviació
- 13.- Accidents amb baixa en jornada laboral segons el grau i el rang de desviació
- 14.- Accidents amb baixa en jornada laboral segons el grau i el tipus de lloc de feina
- 15.- Accidents amb baixa en jornada laboral segons el grau i el tipus de feina
- 16.- Accidents amb baixa en jornada laboral segons el grau i l'activitat física específica
- 17.- Accidents amb baixa en jornada laboral segons el grau i el rang d'activitat física específica
- 18.- Accidents amb baixa en jornada laboral segons el grau i el sexe
- 19.- Accidents amb baixa en jornada laboral segons el grau i el tipus de lesió produïda
- 20.- Accidents amb baixa en jornada laboral segons el grau i la part del cos afectada
- 21.- Accidents amb baixa en jornada laboral segons el grau i el tipus de contracte
- 22.- Accidents amb baixa en jornada laboral segons el grau i l'ocupació
- 23.- Accidents amb baixa en jornada laboral segons el grau i l'hora laboral de l'accident
- 24.- Accidents amb baixa en jornada laboral segons el grau i l'hora del dia de l'accident
- 25.- Accidents amb baixa en jornada laboral segons el grau i el dia de l'accident
- 26.- Accidents amb baixa en jornada laboral segons el grau i el mes de l'accident
- 27.- Accidents amb baixa en jornada laboral segons la part del cos afectada i la lesió produïda
- 28.- Accidents amb baixa en jornada laboral segons la part del cos afectada i la forma/contacte
- 29.- Perfil de l'accidentat balear any 2023
- 30.- Variació de l'índex d'incidència d'accidents amb baixa en jornada laboral a Balears any 2023

ACCIDENTS LABORALS SEGONS TIPUS I EL GRAU DE LA LESIÓ A BALEARS ANY 2023 (Sector d'agricultura)

ACCIDENTS	TOTALS			Lleus	Greus	Molt greus	Mortals
	Dones	Homes	Total				
1.- Amb baixa en jornada laboral (*)	31	300	331	327	3		1
2.- Refusats		1	1	1			
3.- Altres Autoritats Laborals	1	7	7	6	1		
4.- Recaigudes	2	11	13	13			
5.- Pluriocupats		1	1		1		
6.- Amb baixa in itinere	3	14	17	17			
7.- Tràfic en Jornada Laboral		3	3	2	1		
8.- Causes Internes (Infarts...)							
9.- Règim especial Autònoms	3	44	47	45	2		
10.- Règim General	27	249	276	274	1		1
TOTAL AMB BAIXA (**)	37	334	370	364	5		1

(*) (1 = Accidents de treball + Autònoms amb contingència coberta + Tràfic en jornada laboral + Causes internes)

(**) (1+2+3+4+5+6)



**ACCIDENTS AMB BAIXA EN JORNADA LABORAL SEGONS EL GRAU I L'ACTIVITAT DEL CENTRE DE TREBALL A
BALEARS ANY 2023 (Sector d'agricultura)**

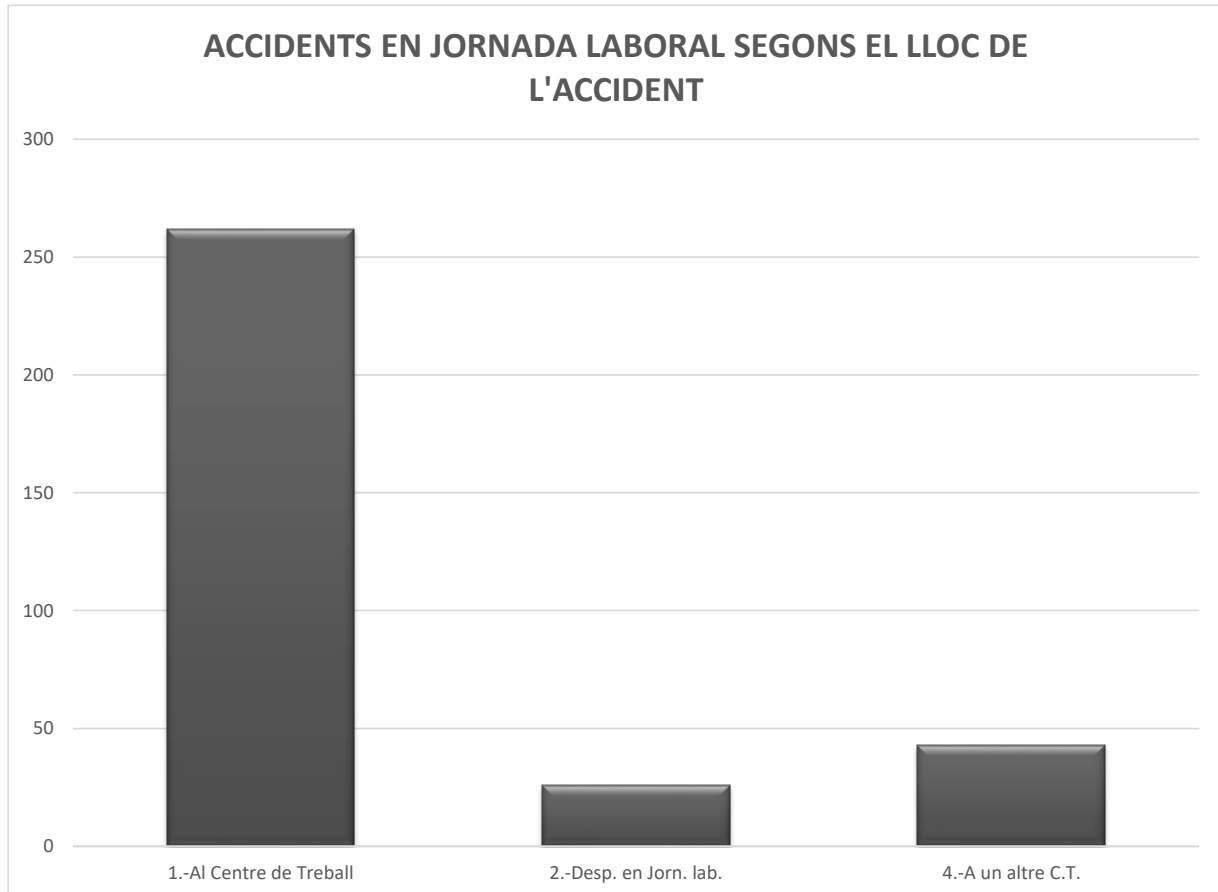
Cod.	Activitat	TOTALS			Total %	Lleus	Greus	M. Greus	Mortals
		Dones	Homes	Total					
011	Cultius no perennes	5	75	80	24,17	79			1
012	Cultius perennes	2	34	36	10,88	36			
013	Vivers i cultiu de plantes ornamentals	1	10	11	3,32	11			
014	Producció ramadera	7	24	31	9,37	31			
015	Producció agrícola combinada amb la producció ramadera	5	40	45	13,60	45			
016	Activitats de suport a la agricultura, a la ramaderia i de preparació posterior a la collita	1	34	35	10,57	33	2		
017	Caça, captura d'animals, reproducció cinegètica i serveis relacionats	1		1	0,30	1			
021	Silvicultura i altres activitats forestals	1	17	18	5,44	17	1		
022	Explotació de la fusta								
023	Recol·lecció de productes silvestres, excepte la fusta								
024	Serveis de suport a la silvicultura	6	57	63	19,03	63			
031	Pesca	1	7	8	2,42	8			
032	Aqüicultura	1	2	3	0,91	3			
TOTALS		31	300	331	100,00	327	3		1

* Total % = N total d'accidents de l'activitat * 100 / N total d'accidents

ACCIDENTS AMB BAIXA EN JORNADA LABORAL SEGONS EL GRAU I EL LLOC DE L'ACCIDENT A BALEARS ANY 2023 (Sector d'agricultura)

LLOC	Total	Total %	Lleus	Lleus %	Greus	Greus %	M. Greus	M. Greus %	Mortals	Mortals %
1.-Al Centre de Treball	262	79,15	260	79,51	1	33,33			1	100,00
2.-Desp. en Jorn. lab.	26	7,85	25	7,65	1	33,33				
4.-A un altre C.T.	43	12,99	42	12,84	1	33,33				
9.-Altres										
TOTALS	331	100,00	327	100,00	3	100,00			1	100,00

* Total % = N total d'accidents segons el grau i el lloc de l'accident * 100 / N total d'accidents segons el grau



**ACCIDENTS AMB BAIXA EN JORNADA LABORAL SEGONS EL GRAU I EL MUNICIPI DEL CENTRE
LABORAL DE L'ACCIDENT A BALEARS ANY 2023 (Sector d'agricultura)**

Cod.	Municipi	Total	Total %	Lleus	Greus	M. greus	Mortals
7001	Alaró	7	2,11	7			
7002	Alaior	6	1,81	6			
7003	Alcúdia	1	0,30	1			
7004	Algaida	1	0,30	1			
7005	Andratx	2	0,60	2			
7006	Artà	2	0,60	2			
7007	Banyalbufar	1	0,30	1			
7008	Binissalem	5	1,51	5			
7009	Búger						
7010	Bunyola	5	1,51	5			
7011	Calvià	11	3,32	11			
7012	Campanet	2	0,60	2			
7013	Campos	5	1,51	5			
7014	Capdepera	3	0,91	3			
7015	Ciutadella	13	3,93	12	1		
7016	Consell						
7017	Costitx						
7018	Deià	1	0,30	1			
7019	Escorca						
7020	Esporles	2	0,60	2			
7021	Estellencs	1	0,30	1			
7022	Felanitx	7	2,11	7			
7023	Ferrerries	1	0,30	1			
7024	Formentera	3	0,91	3			
7025	Fornalutx						
7026	Eivissa	6	1,81	6			
7027	Inca	18	5,44	18			
7028	Lloret						
7029	Lloseta	3	0,91	3			
7030	Llubí	1	0,30	1			
7031	Llucmajor	11	3,32	11			
7032	Maó	3	0,91	3			
7033	Manacor	31	9,37	31			
7034	Mancor de la Vall	1	0,30	1			
7035	Maria de la Salut	4	1,21	4			
7036	Marratxí	4	1,21	4			
7037	Es Mercadal	13	3,93	13			
7038	Montuïri	1	0,30	1			
7039	Muro						
7040	Palma	57	17,22	57			
7041	Petra	13	3,93	12			1
7042	Pollença	6	1,81	6			
7043	Porreres	5	1,51	5			
7044	Sa Pobla	2	0,60	2			
7045	Puigpunyent	2	0,60	2			
7046	Sant Antoni	11	3,32	11			
7047	Sencelles	3	0,91	3			
7048	Sant Josep	2	0,60	2			
7049	Sant Joan	2	0,60	2			
7050	Sant Joan Baptista	11	3,32	9	2		
7051	Sant Llorenç	1	0,30	1			
7052	Sant Lluís	2	0,60	2			
7053	Santa Eugènia	2	0,60	2			
7054	Santa Eulària	4	1,21	4			
7055	Santa Margalida	2	0,60	2			
7056	Santa Maria del Camí	5	1,51	5			
7057	Santanyí	7	2,11	7			
7058	Selva	1	0,30	1			
7059	Ses Salines	4	1,21	4			

**ACCIDENTS AMB BAIXA EN JORNADA LABORAL SEGONS EL GRAU I EL MUNICIPI DEL CENTRE
LABORAL DE L'ACCIDENT A BALEARS ANY 2023 (Sector d'agricultura)**

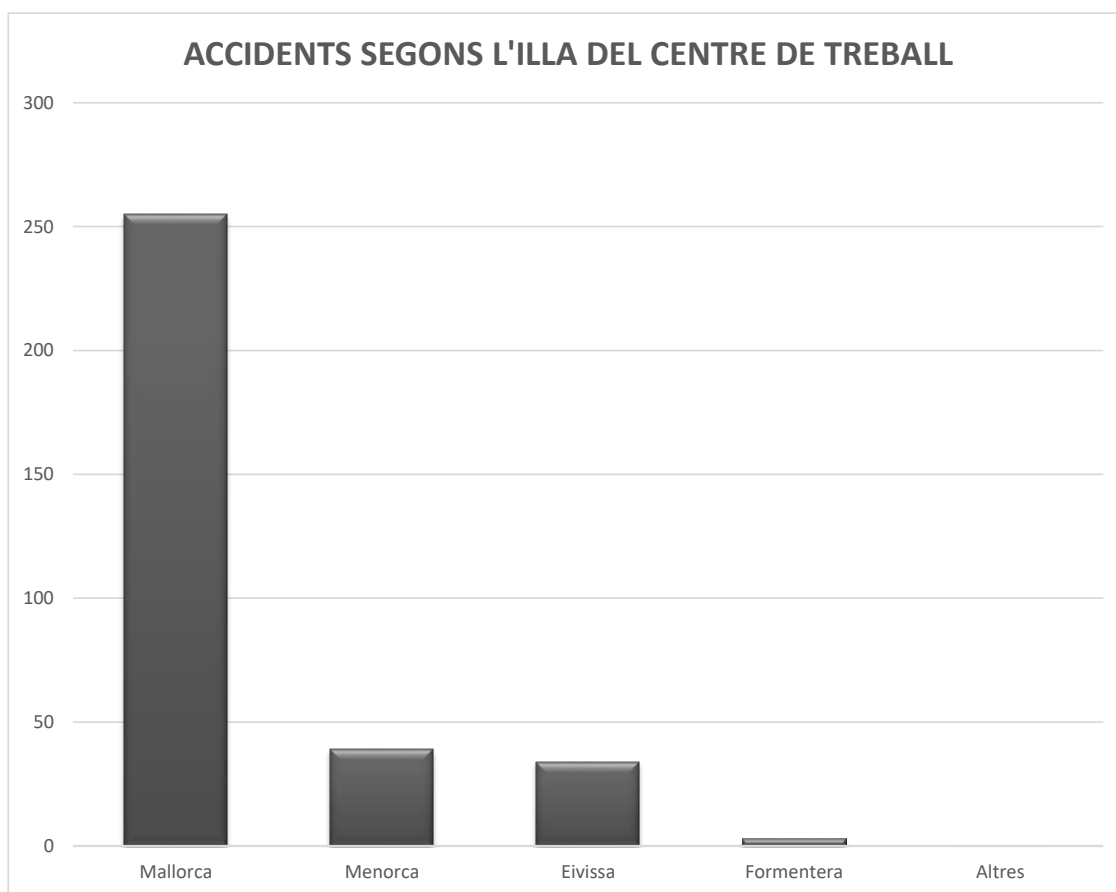
Cod.	Municipi	Total	Total %	Lleus	Greus	M. greus	Mortals
7060	Sineu	4	1,21	4			
7061	Sóller	2	0,60	2			
7062	Son Servera						
7063	Valldemossa	3	0,91	3			
7064	Es Castell	1	0,30	1			
7065	Vilafranca	1	0,30	1			
7901	Ariany	3	0,91	3			
7902	Es Migjorn Gran						
99	Altres						
TOTALS		331	100,00	327	3		1

* Total % = N total d'accidents del municipi * 100 / N total d'accidents

**ACCIDENTS LABORAL SEGONS L'ILLA DEL CENTRE DE TREBALL I EL GRAU DE LA LESIÓ A BALEARS
ANY 2023 (Sector d'agricultura)**

Cod.	Illa	Total	Total %	Lleus	Lleus %	Greus	Greus %	M. Greus	M. Greus %	Mortals	Mortals %
1	Mallorca	255	77,04	254	77,68					1	100,00
2	Menorca	39	11,78	38	11,62	1	33,33				
3	Eivissa	34	10,27	32	9,79	2	66,67				
4	Formentera	3	0,91	3	0,92						
5	Altres										
		331	100,00	327	100,00	3	100,00			1	100,00

* Total % = N total d'accidents segons el grau i l'illa * 100 / N total d'accidents segons el grau



ACCIDENTS AMB BAIXA EN JORNADA LABORAL SEGONS EL GRAU I LA NACIONALITAT A BALEARS ANY 2023
(Sector d'agricultura)

Cod.	País	Total	Total %	Lleus	Greus	M. greus	Mortals
004	Afganistan						
008	Albània						
010	Antàrtida						
012	Argèlia						
016	Samoa						
020	Andorra						
024	Angola						
028	Antiga i Barbuda						
031	Azerbaidjan						
032	Argentina	4	1,21	4			
036	Austràlia						
040	Àustria						
044	Bahames						
048	Bahrain						
050	Bangladesh						
051	Armènia						
052	Barbados						
056	Bèlgica						
060	Bermudes						
064	Bhutan						
068	Bolívia	6	1,81	6			
070	Bòsnia i Hercegovina						
072	Botswana						
074	Bouvet						
076	Brasil						
080	Turkmenistan						
084	Belize						
086	Oc. Índic (T.Brt)						
090	Salomó, Illes						
092	Verges Britàniques, illes						
096	Brunei Darussalam						
100	Bulgària	2	0,60	2			
104	Myanma (Birmània)						
108	Burundi						
112	Belarús						
116	Cambodja						
120	Camerun						
124	Canadà						
132	Cap Verd						
136	Caiman, Illes						
140	Centreafricana, República						
144	Sri Lanka						
148	Txad						
152	Xile						
156	Xina						
158	Taiwan						
162	Illes Christmes						
166	Illes Cocos						
170	Colòmbia	26	7,85	26			
174	Comores						
175	Mayotte						
178	Congo						
180	Zaire						
184	Illes Cook						
188	Costa Rica						
191	Croàcia						
192	Cuba						
196	Xipre						

ACCIDENTS AMB BAIXA EN JORNADA LABORAL SEGONS EL GRAU I LA NACIONALITAT A BALEARS ANY 2023
(Sector d'agricultura)

Cod.	País	Total	Total %	Lleus	Greus	M. greus	Mortals
203	Txèquia						
204	Benin						
208	Dinamarca						
212	Dominica						
214	Dominicana, República						
218	Equador	2	0,60	2			
222	El Salvador						
226	Guinea Equatorial						
231	Etiòpia						
232	Eritrea						
233	Estònia						
234	Illes Feroe						
238	Falkland o Malvines						
242	Fiji						
246	Finlàndia						
250	França						
254	Guaiana Francesa						
258	Polinesia Francesa						
262	Djibouti						
266	Gabon						
268	Geòrgia						
270	Gàmbia	1	0,30	1			
276	Alemanya						
288	Ghana						
292	Gibraltar						
296	Kiribati						
300	Grècia						
304	Groenlàndia						
308	Grenada						
312	Guadalupe						
316	Guam						
320	Guatemala						
324	Guinea						
328	Guyana						
332	Haití						
336	Vaticà, Ciutat del						
340	Hondures						
344	Hong Kong						
348	Hongria						
352	Islàndia						
356	Índia						
360	Indonèsia						
364	Iran						
368	Iraq						
372	Irlanda						
376	Israel						
380	Itàlia	3	0,91	2	1		
384	Costa d'Ivori						
388	Jamaica						
392	Japó						
398	Kazakhstan						
400	Jordània						
404	Kenya						
408	Corea del Nord						
410	Corea del Sud						
414	Kuwait						
417	Kirguizistan						
418	Laos						

ACCIDENTS AMB BAIXA EN JORNADA LABORAL SEGONS EL GRAU I LA NACIONALITAT A BALEARS ANY 2023
(Sector d'agricultura)

Cod.	País	Total	Total %	Lleus	Greus	M. greus	Mortals
422	Líban						
426	Lesotho						
428	Letònia						
430	Libèria						
434	Líbia						
438	Liechtenstein						
440	Lituània						
442	Luxemburg						
446	Macau						
450	Madagascar						
454	Malawi						
458	Malàisia						
462	Maldives, Illes						
466	Mali	1	0,30	1			
470	Malta	1	0,30	1			
474	Martinica						
478	Mauritània						
480	Maurici						
484	Mèxic						
492	Mònaco						
496	Mongòlia						
498	Moldàvia						
499	Montenegro						
500	Montserrat						
504	Marroc	40	12,08	40			
508	Moçambic						
512	Oman						
516	Namíbia						
520	Nauru						
524	Nepal						
528	Països Baixos						
532	Antilles Neerlandeses						
533	Aruba						
540	Nova Caledònia						
548	Vanuatu						
554	Nova Zelanda						
558	Nicaragua						
562	Níger						
566	Nigèria						
570	Niue						
574	Norfolk, Illa						
578	Noruega						
580	Marianes del Nord						
581	I.menors a EEUU						
583	Micronèsia						
584	Illes Marshall						
585	Palau						
586	Pakistan						
591	Panamà						
598	Papua Nova Guinea						
600	Paraguai	4	1,21	4			
604	Perú						
608	Filipines						
612	Pitcairn						
616	Polònia						
620	Portugal						
624	Guínea-Bissau						
626	Timor Oriental						

ACCIDENTS AMB BAIXA EN JORNADA LABORAL SEGONS EL GRAU I LA NACIONALITAT A BALEARS ANY 2023
(Sector d'agricultura)

Cod.	País	Total	Total %	Lleus	Greus	M. greus	Mortals
630	Puerto Rico						
634	Qatar						
638	Reunion						
642	Romania	2	0,60	2			
643	Rússia						
646	Rwanda						
654	Saint Helena						
659	Saint Christopher i Nevis						
660	Anguilla						
662	Saint Lucia						
666	Saint Pierre i Miquelon						
670	Saint Vincent i les Grenadines						
674	San Marino						
678	Sao Tomé i Príncipe						
682	Aràbia Saudí						
686	Senegal	9	2,72	9			
688	Sèrbia						
690	Seychelles						
694	Sierra Leone						
702	Singapur						
703	Eslovàquia						
704	Vietnam						
705	Eslovènia						
706	Somàlia						
710	Sud-àfrica						
716	Zimbabwe						
724	Espanya	228	68,88	225	2		1
732	Sàhara Occidental						
736	Sudan						
740	Surinam						
744	Svalbard i J.M.						
748	Swazilàndia						
752	Suècia						
756	Suïssa						
760	Síria						
762	Tadjikistan						
764	Tailàndia						
768	Togo						
772	Tokelau						
776	Tonga						
780	Trinitat i Tobago						
784	Emirats Àrabs Units						
788	Tunísia						
792	Turquia						
795	Turkmenistan						
796	Turques i Caicos, Illes						
798	Tuvalu						
800	Uganda						
804	Ucraïna						
818	Egipte						
826	Regne Unit	1	0,30	1			
834	Tanzània						
840	Estats Units d'Amèrica						
850	Verges d'EEUU, illes						
854	Burkina Faso						
858	Uruguai						
860	Uzbekistan						
861	Iugoslàvia						

ACCIDENTS AMB BAIXA EN JORNADA LABORAL SEGONS EL GRAU I LA NACIONALITAT A BALEARS ANY 2023
(Sector d'agricultura)

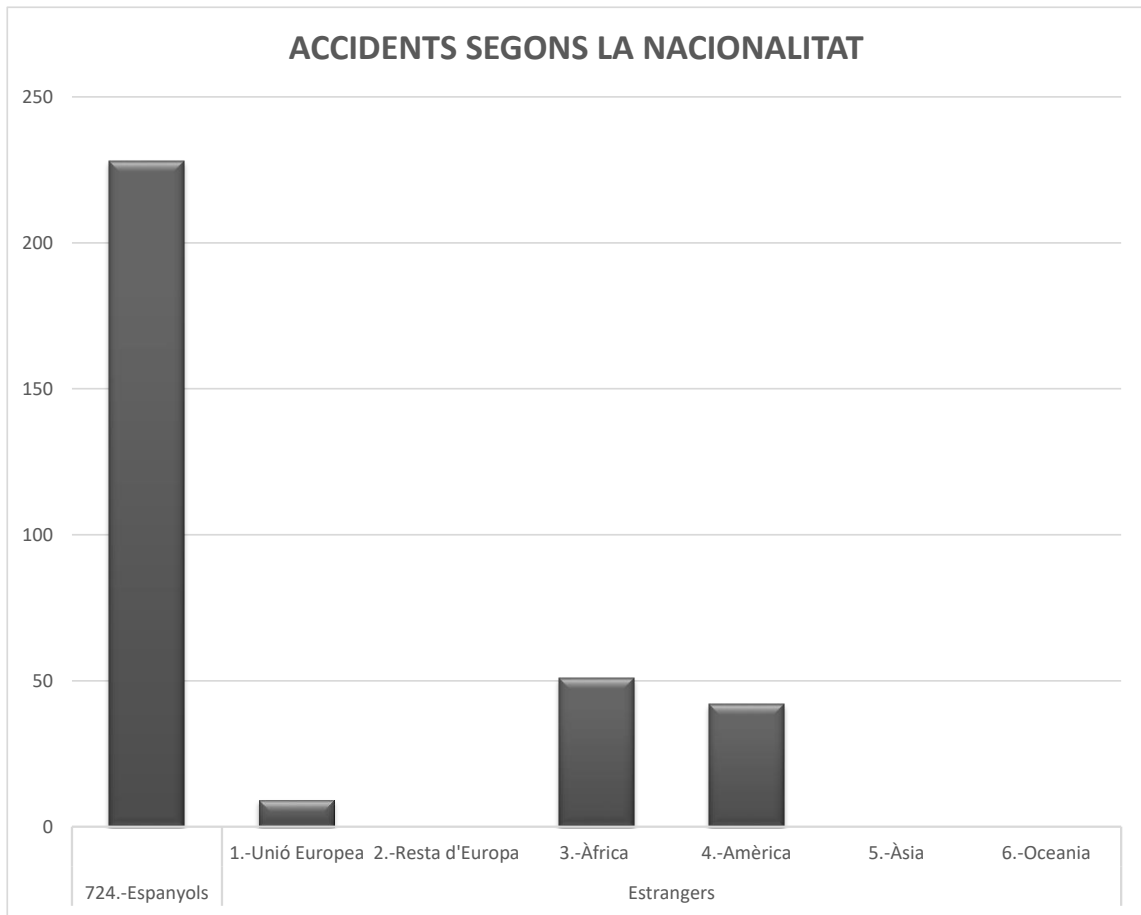
Cod.	País	Total	Total %	Lleus	Greus	M. greus	Mortals
862	Veneçuela						
876	Wallis i Futuna						
882	Samoa						
887	Iemen						
894	Zàmbia						
901	Altres països d'Europa no consignats						
902	Altres països d'Àfrica no consignats						
903	Altres països d'Amèrica no consignats						
904	Altres països d'Àsia no consignats						
905	Altres països d'Oceania i Antàrtida no consignats						
952	Apàtrides	1	0,30	1			
953	País desconegut						
954	No classificats sense conveni						
955	No classificats amb conveni						
956	Macedònia						
957	del Canal, illes - de Man, illa						
958	Palestina						
999	Altres						
TOTALS		331	100,00	327	3		1

* Total % = N total d'accidents del país * 100 / N total d'accidents

**ACCIDENTS AMB BAIXA EN JORNADA LABORAL SEGONS EL GRAU I EL CONTINENT A BALEARS ANY 2023
(Sector d'agricultura)**

		Total	Total %	Lieus	Greus	M. greus	Mortals
724.-Espanyols		228	68,88	225	2		1
Estrangers	1.-Unió Europea	9	2,72	8	1		
	2.-Rest a d'Europa						
	3.-Àfrica	51	15,41	51			
	4.-Amèrica	42	12,69	42			
	5.-Àsia						
	6.-Oceania						
Total estrangers		102	30,82	101	1		
9.-No consta		1	0,30	1			
TOTALS		331	100,00	327	3		1

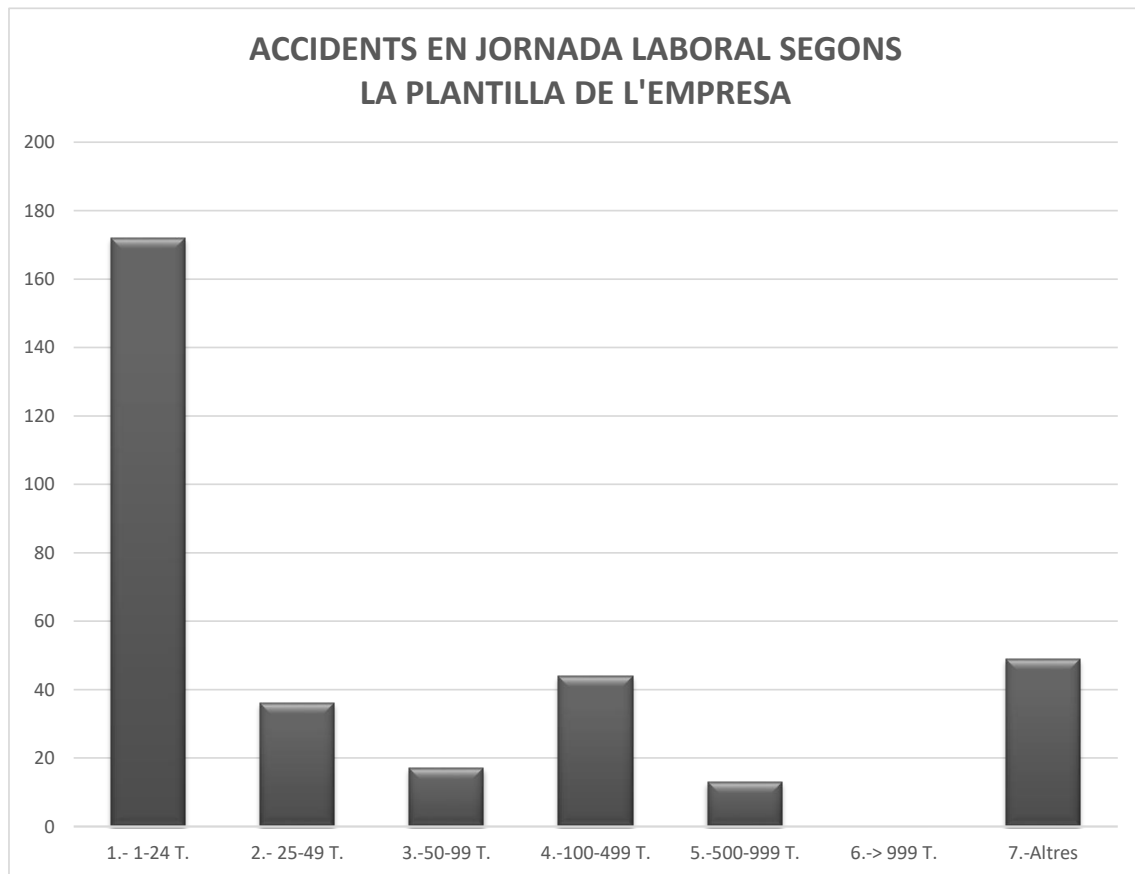
* Total % = N total d'accidents del continent * 100 / N total d'accidents



ACCIDENTS AMB BAIXA EN JORNADA LABORAL SEGONS EL GRAU I LA PLANTILLA MÀXIMA DE L'EMPRESA A BALEARS ANY 2023 (Sector d'agricultura)

Plantilla	Total	Total %	Lleus	Lleus %	Greus	Greus %	M.Greus	M.Greus %	Mortals	Mortals %
1.- 1-24 T.	172	51,96	171	52,29	1	33,33				
2.- 25-49 T.	36	10,88	36	11,01						
3.-50-99 T.	17	5,14	16	4,89					1	100,00
4.-100-499 T.	44	13,29	44	13,46						
5.-500-999 T.	13	3,93	13	3,98						
6.-> 999 T.										
7.-Altres	49	14,80	47	14,37	2	66,67				
TOTALS	331	100,00	327	100,00	3	100,00			1	100,00

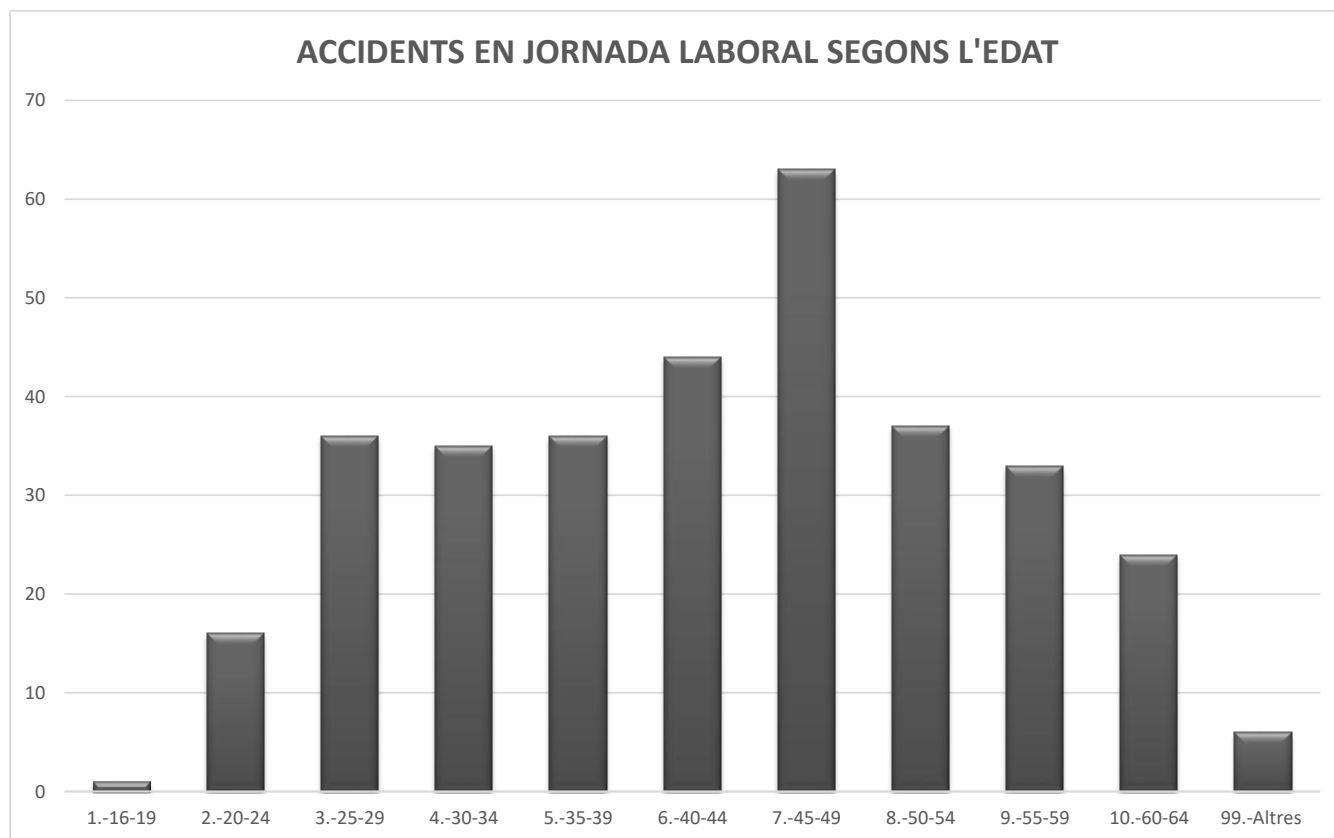
* Total %= N d'accidents segons la plantilla i el grau * 100 / N total d'accidents segons el grau



ACCIDENTS AMB BAIXA EN JORNADA LABORAL SEGONS EL GRAU I EL RANG D'EDAT A BALEARS A L'ANY 2023
(Sector d'agricultura)

Edat	TOTALS			Total %	Lleus	Lleus %	Greus	Greus %	M. Greus	M. Greus %	Mortals	Mortals %
	Dones	Homes	Total									
1.-16-19	1		1	0,30	1	0,31						
2.-20-24	3	13	16	4,83	15	4,59					1	100,00
3.-25-29	4	32	36	10,88	36	11,01						
4.-30-34	4	31	35	10,57	35	10,70						
5.-35-39	3	33	36	10,88	36	11,01						
6.-40-44	4	40	44	13,29	42	12,84	2	66,67				
7.-45-49	5	58	63	19,03	62	18,96	1	33,33				
8.-50-54	2	35	37	11,18	37	11,31						
9.-55-59	2	31	33	9,97	33	10,09						
10.-60-64	3	21	24	7,25	24	7,34						
99.-Altres		6	6	1,81	6	1,83						
TOTALS	31	300	331	100,00	327	100,00	3	100,00			1	100,00

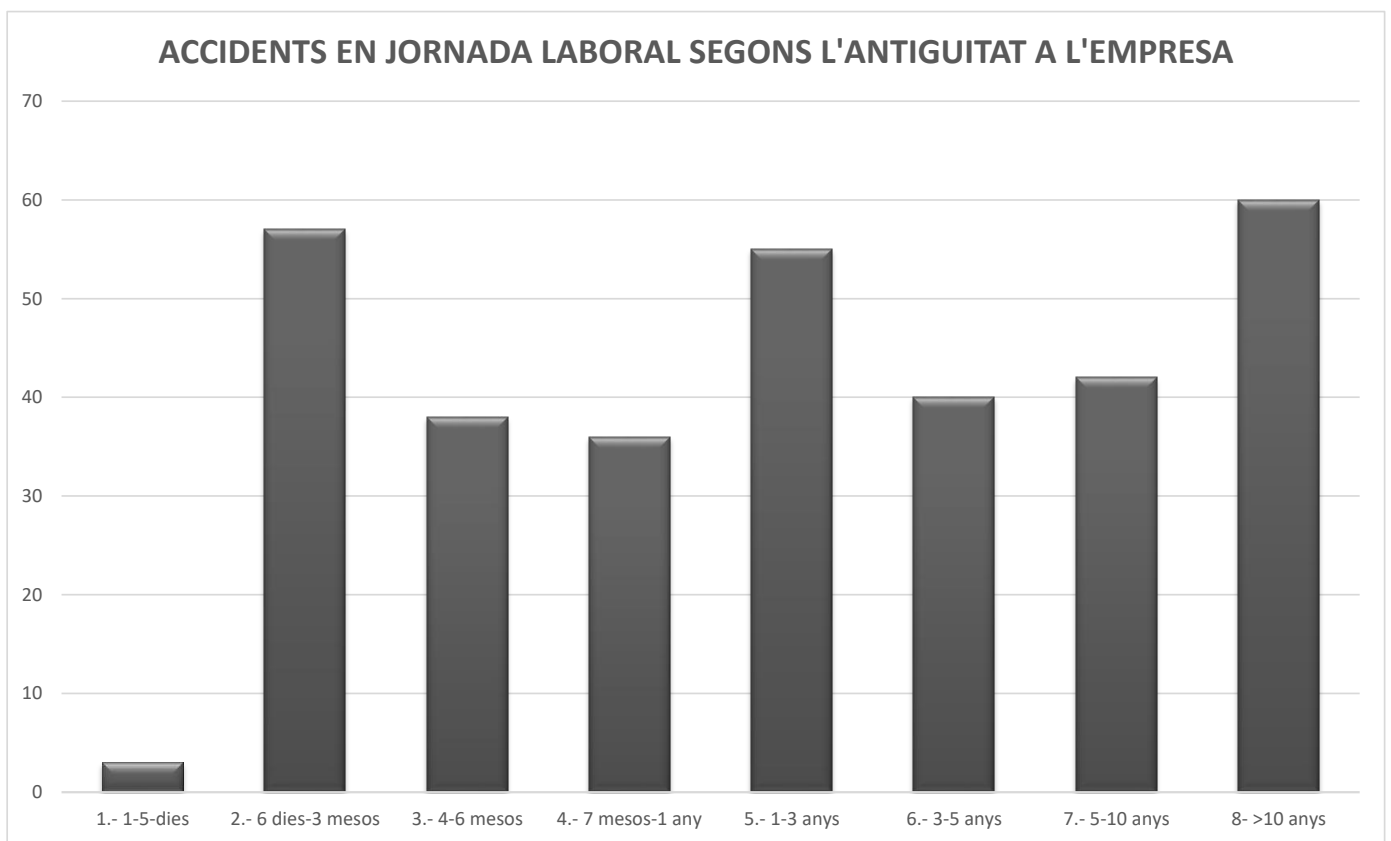
* Total %= N d'accidents segons l'edat i el grau* 100 / N total d'accidents segons el grau



ACCIDENTS AMB BAIXA EN JORNADA LABORAL SEGONS EL GRAU I EL RANG D'ANTIGUITAT A L'EMPRESA A BALEARS A L'ANY 2023 (Sector d'agricultura)

Antiguitat	TOTALS			Total %	Lleus	Lleus %	Greus	Greus %	M. Greus	M. Greus %	Mortals	Mortals %
	Dones	Homes	Total									
1.- 1-5-dies	2	1	3	0,91	3	0,92						
2.- 6 dies-3 mesos	9	48	57	17,22	55	16,82	1	33,33			1	100,00
3.- 4-6 mesos	3	35	38	11,48	38	11,62						
4.- 7 mesos-1 any	5	31	36	10,88	36	11,01						
5.- 1-3 anys	5	50	55	16,62	55	16,82						
6.- 3-5 anys	3	37	40	12,08	39	11,93	1	33,33				
7.- 5-10 anys		42	42	12,69	41	12,54	1	33,33				
8.- >10 anys	4	56	60	18,13	60	18,35						
TOTALS	31	300	331	100,00	327	100,00	3	100,00			1	100,00

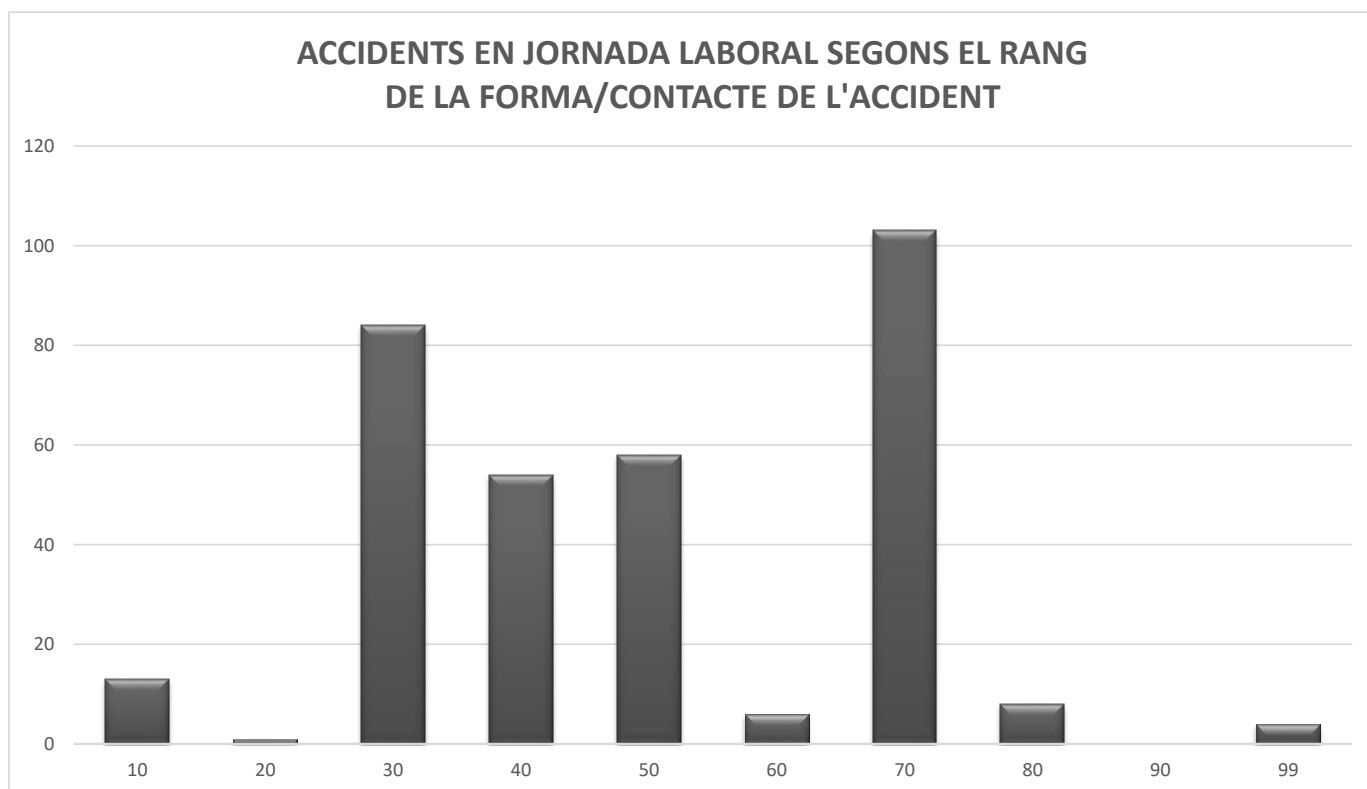
* Total %= N d'accidents segons l'antiguitat i el grau* 100 / N total d'accidents segons el grau



**ACCIDENTS AMB BAIXA EN JORNADA LABORAL SEGONS EL GRAU I LA FORMA-CONTACTE DE L'ACCIDENT A BALEARS
ANY 2023 (Sector d'agricultura)**

Cod.	Forma/contacte	Total			Total %	Lleus	Greus	M. Greus	Mortals
		Dones	Homes	Total					
10	Contacte amb corrent elèctric, foc, temperatures o substàncies perilloses	1	12	13	3,93	13			
20	Ofegament, quedar sepultat, quedar envoltat		1	1	0,30	1			
30	Aixafament sobre o contra un objecte immòbil	9	75	84	25,38	82	2		
40	Xoc o cop, col·lisió, contra un objecte en moviment	7	47	54	16,31	54			
50	Contacte amb un agent material tallant, punxant, dur, rugós	7	51	58	17,52	57	1		
60	Quedar atrapat, ser aixafat, sofrir una amputació		6	6	1,81	5			1
70	Sobreesforç físic, trauma psíquic, exposició a radiacions, renou, llum o pressió	6	97	103	31,12	103			
80	Mossegades, puntades de peu, picadures etc.	1	7	8	2,42	8			
90	Ínfarts, vessaments cerebrals i altres patologies no traumàtiques								
99	Altres contactes		4	4	1,21	4			
TOTALS		31	300	331	100,00	327	3		1

* Total %= N d'accidents segons la forma-contacte * 100 / N total d'accidents



ACCIDENTS AMB BAIXA EN JORNADA LABORAL SEGONS EL GRAU I LA DESVIACIÓ A BALEARS ANY 2023
(Sector d'agricultura)

Cod.	Desviació	Total	Total %	Lleus	Greus	M. greus	Mortals
10	Desviació per problema elèctric, explosió, foc - sense						
11	Problema elèctric causat per fallida en la instal·lació - que provoca un contacte indirecte						
12	Problema elèctric - que provoca un contacte directe						
13	Explosió	1	0,32	1			
14	Incendi, foc						
19	D'altres desviacions del grup 10						
20	Desviació per desbordament, capgirada, fuga, vessament, vaporització, emanació - sense especificar						
21	En estat sòlid: desbordament, capgirada						
22	En estat líquid: desbordament, fuga, esquitxada, aspersió	2	0,63	2			
23	En estat gasós - vaporització, formació d'aerosols, de gasos						
24	En estat de pols: emanació de fums, emissió de pols, partícules	4	1,27	4			
29	D'altres desviacions del grup 20	3	0,95	3			
30	Trencament, esclat, relliscada, caiguda, estimbada d'agent material - sense especificar						
31	Trencament de material, a les juntes, a les connexions	2	0,63	2			
32	Trencament, esclat, en fragments (fusta, vidre, metall, pedra, plàstic i d'altres)	5	1,59	5			
33	Relliscada, enfonsament, caiguda d'agent material - superior (que cau damunt la víctima)	6	1,90	6			
34	Relliscada, enfonsament, caiguda d'agent material - inferior (que arrossega a la víctima)	2	0,63	2			
35	Relliscada, enfonsament, caiguda d'agent material - al mateix nivell	6	1,90	6			
39	D'altres desviacions del grup 30	1	0,32	1			
40	Pèrdua (total o parcial) de control de màquines, mitjans de transport - equip de càrrega, eina manual, objecte, animal - sense especificar						
41	Pèrdua (total o parcial) de control de màquina (inclòs l'arranque intempestiu), así com la matèria sobre la que fa feina amb la màquina	7	2,22	7			
42	Pèrdua (total o parcial) de control de mitjà de transport - equip de càrrega (amb motor o sense)	10	3,17	8	1		1
43	Pèrdua (total o parcial) de control d'eina manual (amb motor o sense), així com de la matèria sobre la qual es fa feina amb	34	10,79	33	1		
44	Pèrdua (total o parcial) de control d'objecte (transportat, desplaçat, manipulat...)	19	6,03	19			
45	Pèrdua (total o parcial) de control d'animal	3	0,95	3			
49	D'altres desviacions del grup 40	3	0,95	3			
50	Relliscada o ensopegada amb caiguda - caiguda de persones - sense especificar						
51	Caiguda d'una persona - des d'una altura	17	5,40	17			
52	Relliscada o ensopegada amb caiguda - caiguda d'una persona - al mateix nivell	30	9,52	29	1		
59	D'altres desviacions del grup 50	3	0,95	3			
60	Moviments del cos sense esforç físic (en total provoca una lesió externa) - sense especificar						
61	Trepitjar un objecte tallant	1	0,32	1			
62	Agenollar-se, asseure's, recolzar-se contra	1	0,32	1			
63	Quedar enganxat, ser arrossegat, per algun element o pel seu impuls	3	0,95	3			
64	Moviments no coordinats, gestos intempestius, inoportuns	27	8,57	27			
69	D'altres desviacions del grup 60	3	0,95	3			
70	Moviments del cos conseqüència de o amb un esforç físic (totalment provoca una lesió interna) - sense especificar						
71	Aixecar, transportar, aixecar-se	39	12,38	39			
72	Empènyer, estirar	16	5,08	16			

ACCIDENTS AMB BAIXA EN JORNADA LABORAL SEGONS EL GRAU I LA DESVIACIÓ A BALEARS ANY 2023
(Sector d'agricultura)

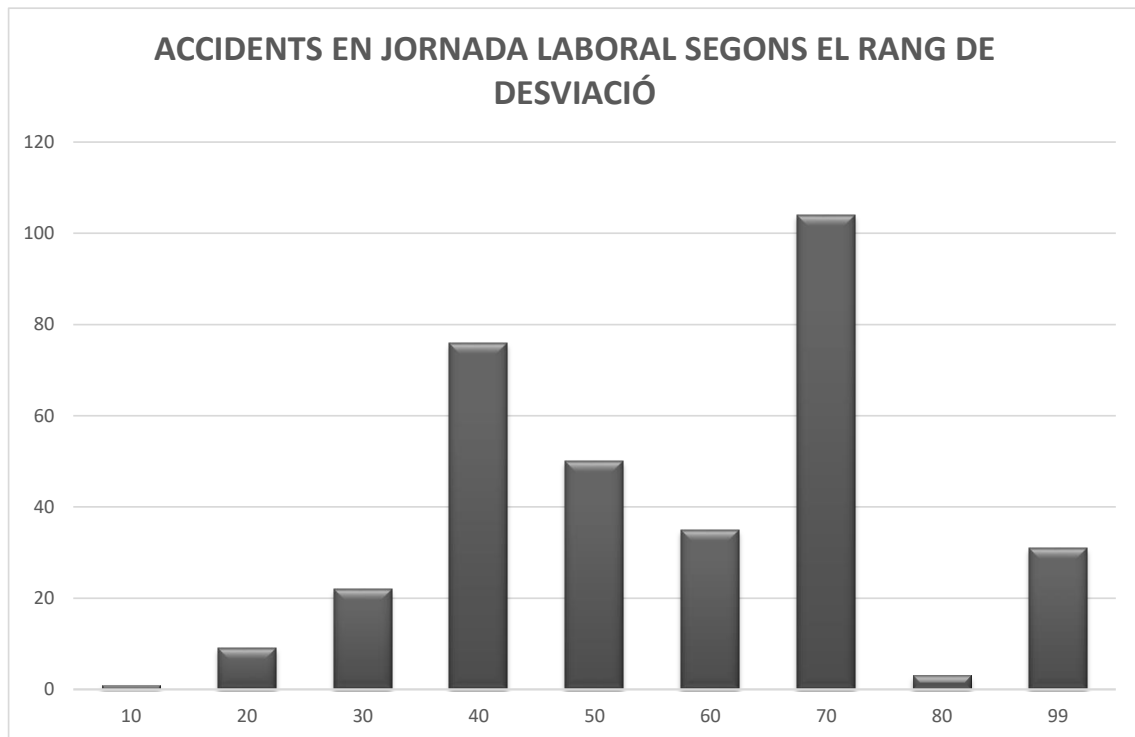
Cod.	Desviació	Total	Total %	Lleus	Greus	M. greus	Mortals
73	Dipositar, acotar-se	14	4,44	14			
74	En torsió, en rotació, en girar-se	13	4,13	13			
75	Caminar amb dificultat, relliscada - sense caiguda	14	4,44	14			
79	D'altres desviacions del grup 70	8	2,54	8			
80	Sorpresa, por, violència, agressió, amenaça presència - sense especificar						
81	Sorpresa, por	1	0,32	1			
82	Violència, agressió, amenaça - entre membres de l'empresa que es troben sota l'autoritat de l'empresari						
83	Violència, agressió, amenaça - executada per persones alienes a l'empresa sobre les víctimes en el marc de les seves funcions (atracament de banc, conductors d'autobusos, etc)						
84	Agressió, empenta - per animals						
85	Presència de la víctima o d'una tercera persona que representa, per si mateixa, un perill per a ella mateixa o per						
89	D'altres desviacions del grup 80	2	0,63	2			
99	D'altres desviacions	31	9,37	31			
TOTALS		331	100,00	327	3		1

* Total %= N d'accidents segons la desviació * 100 / N total d'accidents

**ACCIDENTS AMB BAIXA EN JORNADA LABORAL SEGONS EL GRAU I EL RANG DE DESVIACIÓ A
BALEARS ANY 2023 (Sector d'agricultura)**

Cod.	Rang desviació	Total	Total %	Lleus	Greus	M. Greus	Mortals
10	Desviació per problema elèctric, explosió, foc	1	0,32	1			
20	Desviació per desbordament, capgirada, fuita, vessament, vaporització, emanació	9	2,86	9			
30	Trencament, esclat, relliscada, caiguda, estimbada d'agent material	22	6,98	22			
40	Pèrdua (total o parcial) de control de màquines, mitjans de transport - equip de càrrega, eina manual, objecte, animal	76	24,13	73	2		1
50	Relliscada o ensopegada amb caiguda - caiguda de persones	50	15,87	49	1		
60	Moviments del cos sense esforç físic (en general provoca una lesió externa)	35	11,11	35			
70	Moviments del cos conseqüència de o amb un esforç físic (generalment provoca una lesió)	104	33,02	104			
80	Sorpresa, por, violència, agressió, amenaça presència	3	0,95	3			
99	D'altres desviacions	31	9,37	31			
TOTALS		331	100,00	327	3		1

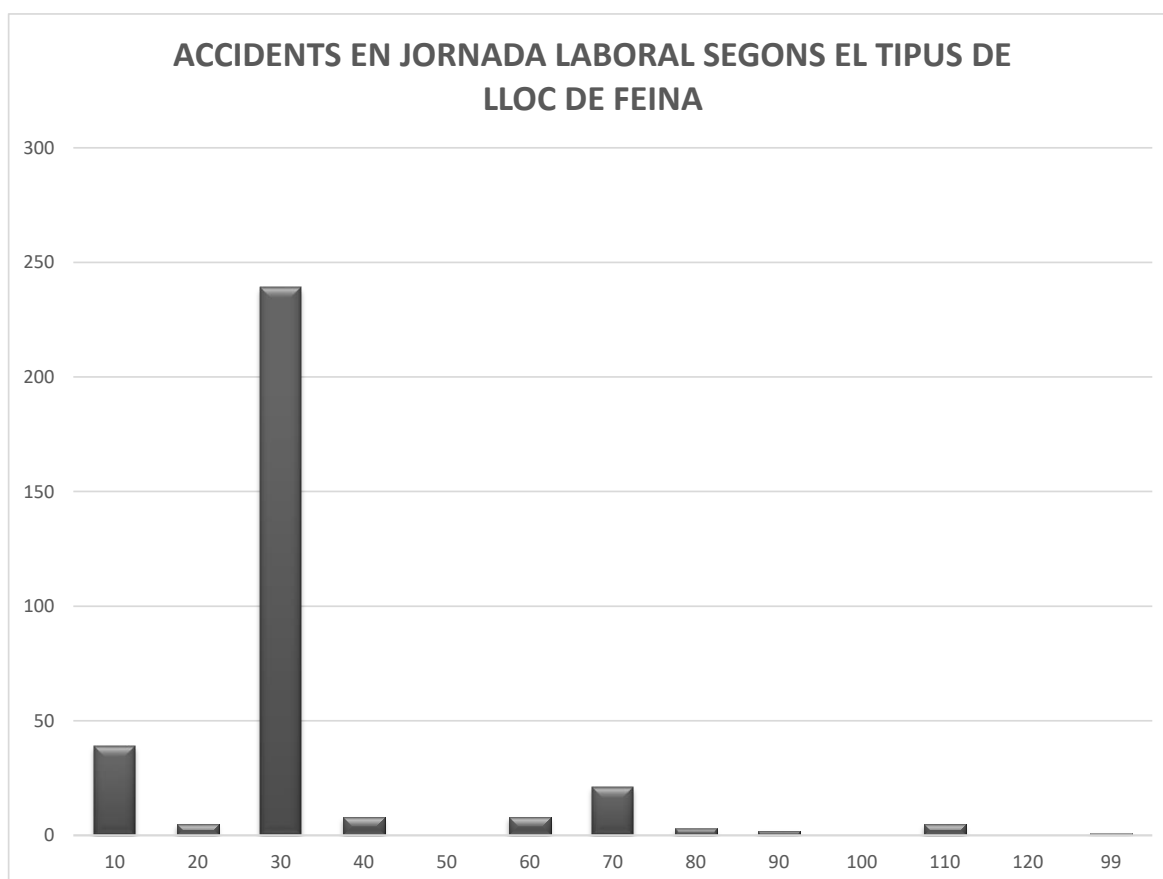
* Total %= N d'accidents segons el rang de desviació * 100 / N total d'accidents



**ACCIDENTS AMB BAIXA EN JORNADA LABORAL SEGONS EL GRAU I EL TIPUS DE LLOC DE FEINA A
BALEARS ANY 2023 (Sector d'agricultura)**

Cod.	Tipus de lloc de feina	Total	Total %	Lleus	Greus	M. Greus	Mortals
10	Zones Industrials	39	11,78	39			
20	Obres, construcció, pedrera, mina a cel obert	5	1,51	5			
30	Llocs agrícoles, de cria d'animals, de piscicultura, zona forestal	239	72,21	236	2		1
40	Llocs d'activitats terciàries, oficines, àrees d'oci	8	2,42	8			
50	Centres sanitaris						
60	Llocs públics	8	2,42	7	1		
70	Domicilis	21	6,34	21			
80	Llocs d'activitats esportives	3	0,91	3			
90	A l'aire, elevats	2	0,60	2			
100	Soterranis (sense obres)						
110	A l'aigua (sense obres)	5	1,51	5			
120	En un medi hiperbàric						
99	Altres	1	0,30	1			
TOTALS		331	100,00	327	3		1

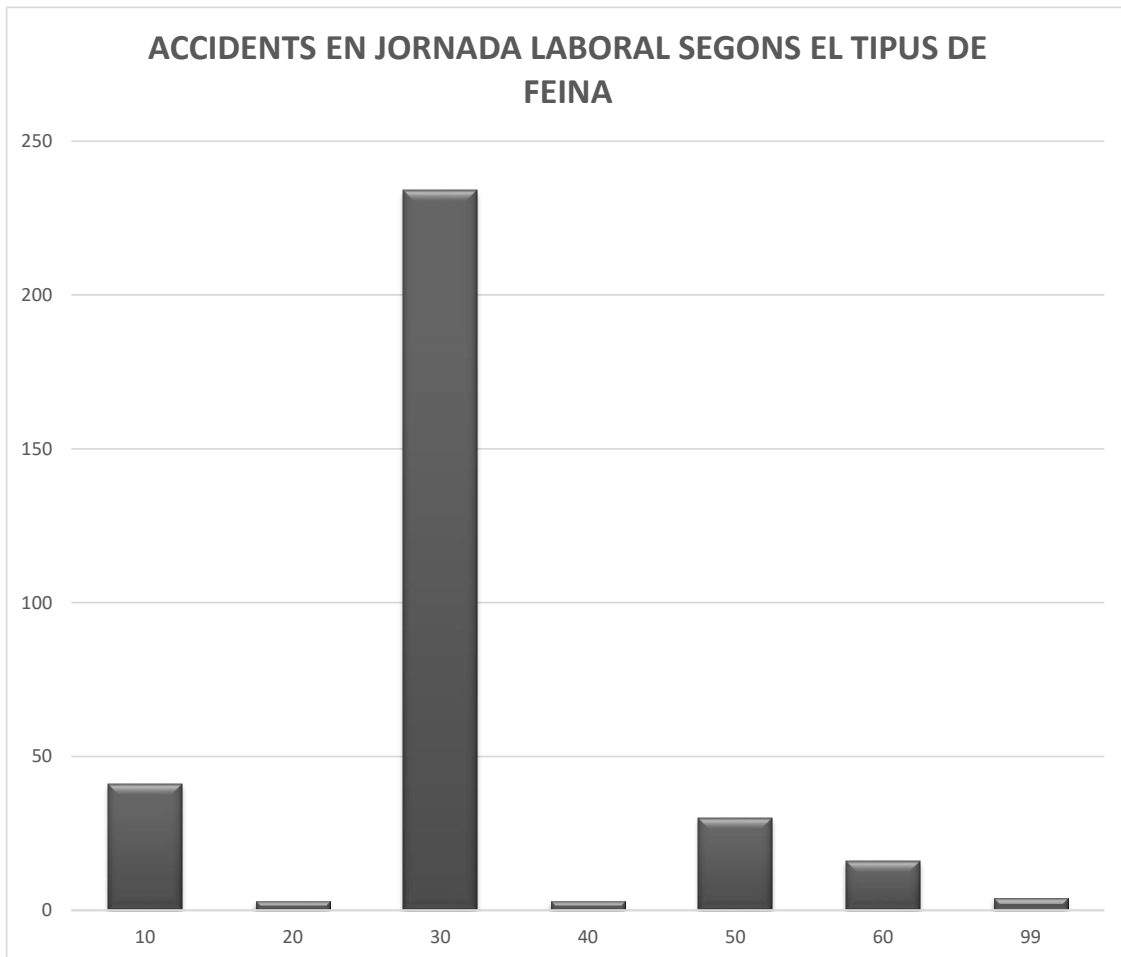
* Total %= N d'accidents segons el lloc de feina * 100 / N total d'accidents



ACCIDENTS AMB BAIXA EN JORNADA LABORAL SEGONS EL GRAU I EL TIPUS DE FEINA A BALEARS ANY 2023 (Sector d'agricultura)

Cod.	Tipus de feina	Total	Total %	Lleus	Greus	M. Greus	Mortals
10	Feines de producció, transformació, tractament, emmagatzematge	41	12,39	40			1
20	Feines de moviments de terres, construcció, manteniment, demolició	3	0,91	3			
30	Feines de tipus agrícola, forestal, hortícola, piscícola, amb animals vius	234	70,69	232	2		
40	Activitats de serveis a empreses o a persones i treballs intel·lectuals	3	0,91	3			
50	Feines relacionades amb les codificades anteriorment	30	9,06	30			
60	Circulació, activitats esportives i artístiques	16	4,83	15	1		
99	Altres	4	1,21	4			
TOTALS		331	100,00	327	3		1

* Total %= N d'accidents segons la feina * 100 / N total d'accidents



**ACCIDENTS AMB BAIXA EN JORNADA LABORAL SEGONS EL GRAU I L'ACTIVITAT FÍSICA ESPECÍFICA A
BALEARS ANY 2023 (Sector d'agricultura)**

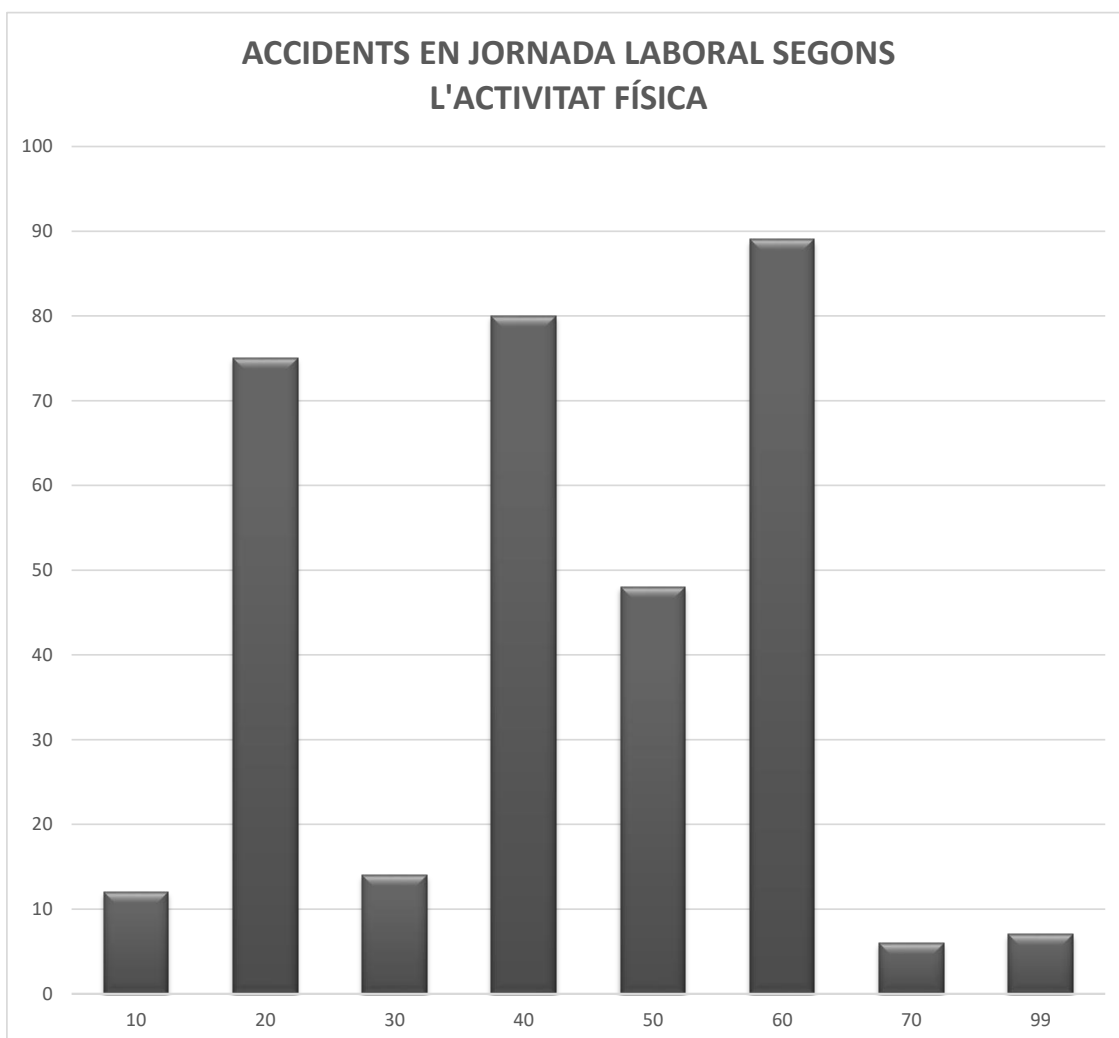
Cod.	Activitat física específica	Total	Total %	Lleus	Greus	M. greus	Mortals
10	Operacions amb màquines - sense especificar						
11	Arrancar la màquina, aturar la màquina	2	0,60	2			
12	Alimentar la màquina, buidar la màquina	1	0,30	1			
13	Vigilar la màquina, fer funcionar / conduir la màquina	8	2,42	8			
19	Altres activitats físiques del grup 10	1	0,30	1			
20	Feines amb eines manuals - sense especificar						
21	Treballar amb eines manuals sense motor	33	9,97	32	1		
22	Treballar amb eines manuals amb motor	41	12,39	40	1		
29	D'altres activitats físiques del grup 20	1	0,30	1			
30	Conduir/anar a bord d'un mitjà de transport - equip de càrrega - sense especificar						
31	Conduir un mitjà de transport o un equip de càrrega - mòbil i amb motor	11	3,32	9	1		1
32	Conduir un mitjà de transport o un equip de càrrega - mòbil i sense motor	1	0,30	1			
33	Ser passatger a bord d'un mitjà de transport	1	0,30	1			
39	D'altres activitats físiques del grup 30	1	0,30	1			
40	Manipulació d'objectes - sense especificar						
41	Agafar amb la mà, aferrar, subjectar amb la mà, posar - en un pla horitzontal	64	19,34	64			
42	Lligar, fermar, arrancar, desfer, premsar, desengramponar, engramponar, girar	5	1,51	5			
43	Fixar, penjar, hissar, instal·lar - en un pla vertical	2	0,60	2			
44	Llançar, projectar lluny						
45	Obrir, tancar (una caixa, un embalatge, un paquet)	1	0,30	1			
46	Abocar, introduir líquids, omplir, regar, polvoritzar, buidar, eixugar	3	0,91	3			
47	Obrir (un calaix), empènyer (una porta d'un hangar, d'un despatx, d'un armari)	1	0,30	1			
49	D'altres activitats físiques del grup 40	4	1,21	4			
50	Transport manual - sense especificar						
51	Transportar verticalment: alçar, aixecar, davallar, etc. un objecte	33	9,97	33			
52	Transportar horitzontalment: estirar, empènyer, fer rodar, etc. un objecte	7	2,11	7			
53	Transportar una càrrega (portar) - una persona	8	2,42	8			
59	D'altres activitats físiques del grup 50						
60	Moviment - sense especificar						
61	Caminar, córrer, pujar, davallar, etc.	55	16,62	55			
62	Entrar, sortir	3	0,91	3			
63	Saltar, abalançar-se, etc.						
64	Arrossegat-se, enfilat-se, etc.						
65	Aixecat-se, asseure's, etc.	2	0,60	2			
66	Nedar, submergir-se						
67	Fer moviments en un mateix lloc	27	8,16	27			
69	D'altres activitats físiques del grup 60	2	0,60	2			
70	Ser-hi present - sense especificar	6	1,81	6			
99	D'altres activitats físiques no codificades	7	2,11	7			
TOTALS		331	100,00	327	3		1

* Total %= N d'accidents segons l'activitat física * 100 / N total d'accidents

**ACCIDENTS AMB BAIXA EN JORNADA LABORAL SEGONS EL GRAU I EL RANG D'ACTIVITAT FÍSICA
ESPECÍFICA A BALEARS ANY 2023 (Sector d'agricultura)**

Cod.	Rang d'activitat física específica	Total	Total %	Lleus	Greus	M. Greus	Mortals
10	Operacions amb màquines	12	3,63	12			
20	Feines amb eines manuals	75	22,66	73	2		
30	Conduir/anar a bord d'un mitjà de transport - equip de càrrega	14	4,23	12	1		1
40	Manipulació d'objectes	80	24,17	80			
50	Transport manual	48	14,50	48			
60	Moviment	89	26,89	89			
70	Ser-hi present	6	1,81	6			
99	D'altres activitats físiques no codificades	7	2,11	7			
TOTALS		331	100,00	327	3		1

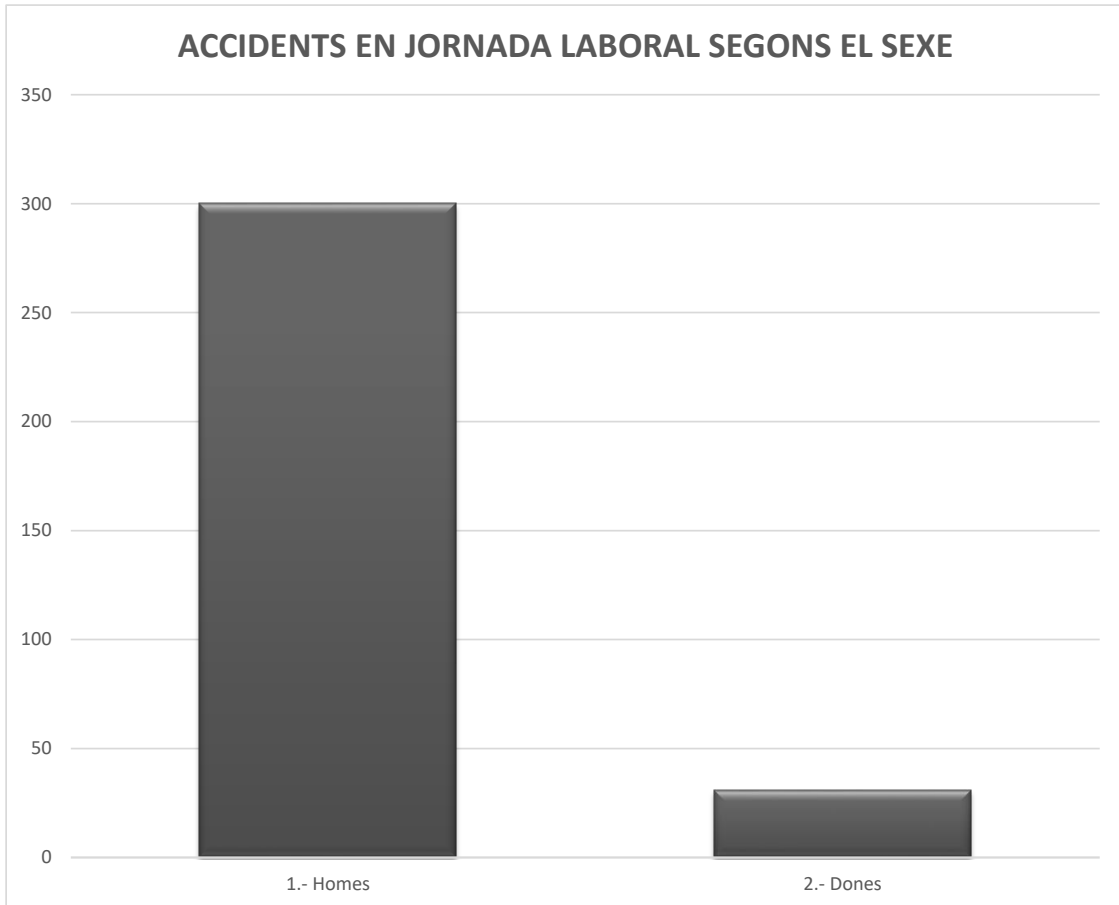
* Total %= N d'accidents segons el rang d'activitat física * 100 / N total d'accidents



ACCIDENTS AMB BAIXA EN JORNADA LABORAL SEGONS EL GRAU I EL SEXE A BALEARS ANY 2023
(Sector d'agricultura)

Sexe	Total	Total %	Lleus	Lleus %	Greus	Greus %	M. greus	M. greus %	Mortals	Mortals %
1.- Homes	300	90,63	296	90,52	3	100,00			1	100,00
2.- Dones	31	9,37	31	9,48						
TOTALS	331	100,00	327	100,00	3	100,00			1	100,00

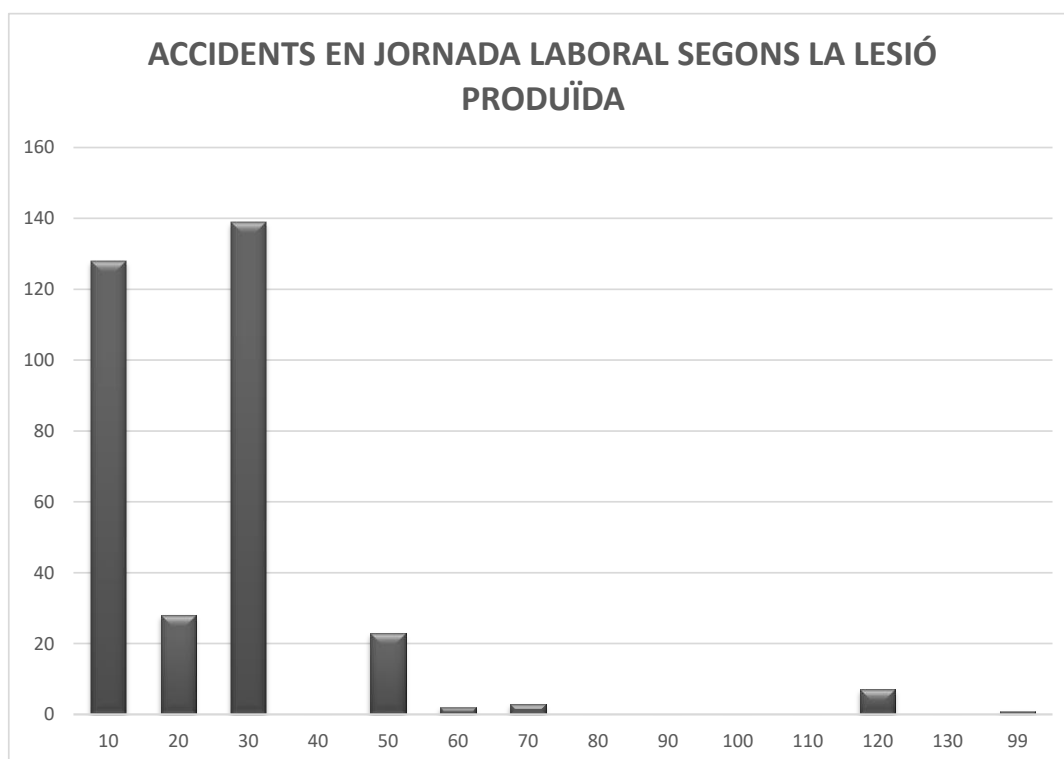
* Total %= N d'accidents segons el sexe i el grau * 100 / N total d'accidents segons el grau



ACCIDENTS AMB BAIXA EN JORNADA LABORAL SEGONS EL GRAU I EL TIPUS DE LESIÓ PRODUÏDA A BALEARS ANY 2023 (Sector d'agricultura)

Cod.	Tipus de lesió	Total	Total %	Lleus	Greus	M. Greus	Mortals
10	Ferides i lesions superficials	128	38,67	127	1		
20	Fractura d'ossos	28	8,46	26	2		
30	Dislocacions, esquinços i torçades	139	41,99	139			
40	Amputacions traumàtiques, pèrdua de parts del cos						
50	Commocions, traumatismes interns	23	6,95	22			1
60	Cremades, escaldades i congelacions	2	0,60	2			
70	Enverinaments i infeccions	3	0,91	3			
80	Ofegaments i asfíxies						
90	Efectes del renou, vibració i pressió						
100	Efectes de temperatures extremes, llum i radiacions						
110	Trauma psíquic, xoc traumàtic						
120	Lesions múltiples	7	2,11	7			
130	Altres patologies no traumàtiques						
99	Altres lesions no incloses	1	0,30	1			
TOTALS		331	100,00	327	3		1

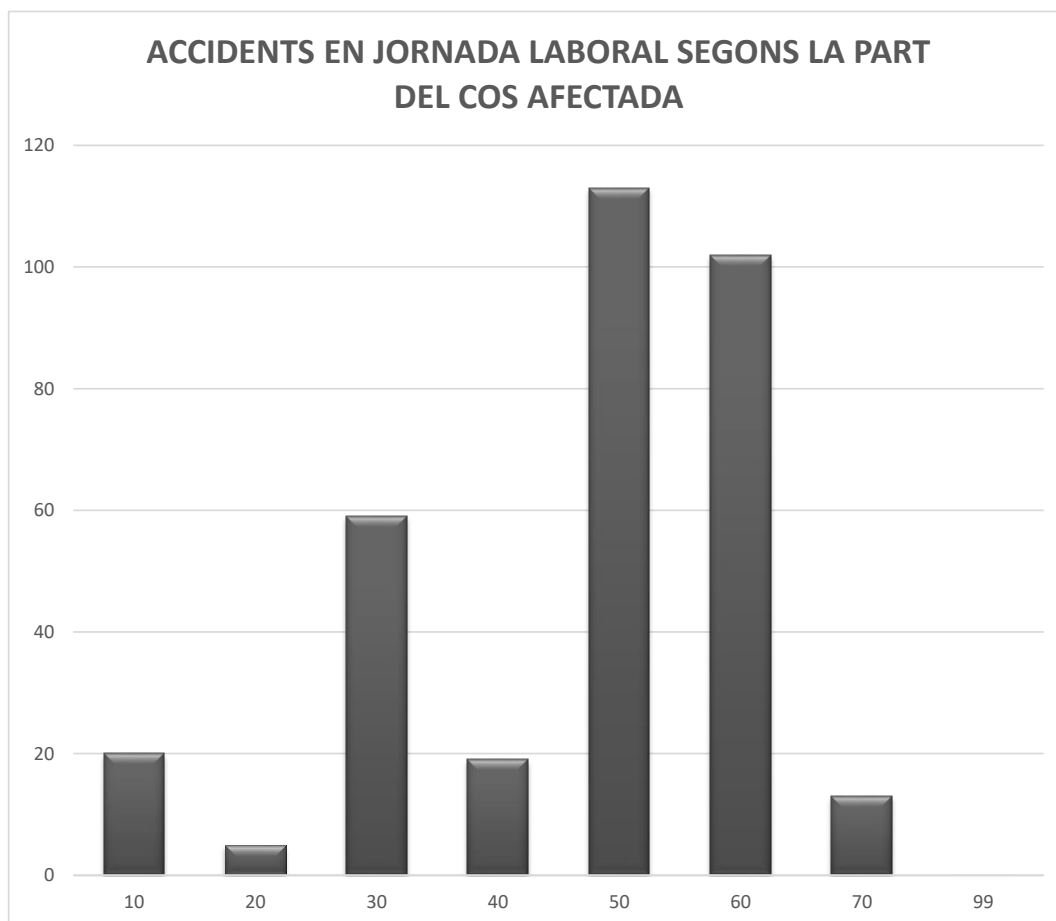
* Total %= N d'accidents segons la lesió * 100 / N total d'accidents



ACCIDENTS AMB BAIXA EN JORNADA LABORAL SEGONS EL GRAU I LA PART DEL COS AFECTADA A BALEARS ANY 2023 (Sector d'agricultura)

Cod.	Part del cos afectada	Total	Total %	Lleus	Greus	M. Greus	Mortals
10	Cap en total	20	6,04	18	1		1
20	Coll, columna i vèrtebres cervicals	5	1,51	5			
30	Esquena, columna i vèrtebres dorsolumbars	59	17,82	58	1		
40	Tronc i òrgans interns	19	5,74	19			
50	Membres superiors	113	34,14	113			
60	Membres inferiors	102	30,82	101	1		
70	Tot el cos, múltiples parts afectades	13	3,93	13			
99	Altres parts del cos						
TOTALS		331	100,00	327	3		1

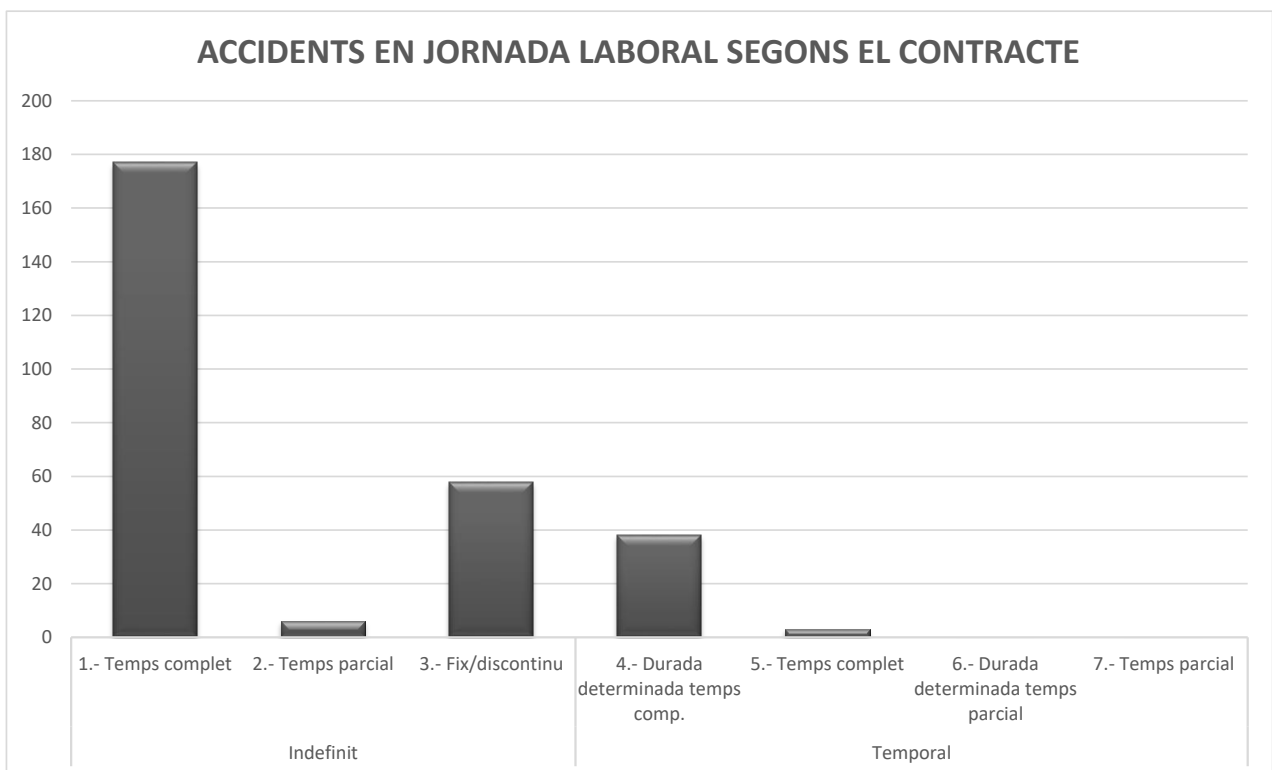
* Total %= N d'accidents segons la part del cos afectada * 100 / N total d'accidents



ACCIDENTS AMB BAIXA EN JORNADA LABORAL SEGONS EL GRAU I EL TIPUS DE CONTRACTE A BALEARS ANY 2023 (Sector d'agricultura)

Tipus de contracte		TOTALS			Total %	Lleus	Greus	M. Greus	Mortals
		Dones	Homes	Total					
Indefinit	1.- Temps complet	10	167	177	53,47	177			
	2.- Temps parcial	1	5	6	1,81	5	1		
	3.- Fix/discontinuu	10	48	58	17,52	57			1
Total contractes indefinits		21	220	241	72,81	239	1		1
Temporal	4.- Durada determinada temps comp.	7	31	38	11,48	38			
	5.- Temps complet		3	3	0,91	3			
	6.- Durada determinada temps parcial								
	7.- Temps parcial								
	8.- Interinitat								
Total contractes temporals		7	34	41	12,39	41			
9- Altres		3	46	49	14,80	47	2		
TOTALS		31	300	331	100,00	327	3		1

* Total %= N d'accidents segons el contracte * 100 / N total d'accidents



ACCIDENTS AMB BAIXA EN JORNADA LABORAL SEGONS EL GRAU I L'OCUPACIÓ A BALEARS ANY 2023 (Sector d'agricultura)

Cod.	Ocupació	Total			Total %	Lleus	Greus	M. greus	Mortals
		Dones	Home	Total					
11	Membres del poder executiu i dels cossos legislatius; personal directiu de l'Administració pública i d'organitzacions d'interès social								
12	Directors de departaments administratius i comercials								
13	Directors de producció i operacions								
14	Directors i gerents d'empreses d'allotjament, restauració i comerç								
15	Directors i gerents d'altres empreses de serveis		1	1	0,30	1			
20	Tècnics i professionals científics i intel·lectuals								
21	Professionals de la salut								
22	Professionals de l'ensenyament infantil, primari, secundari i superior								
23	Altres professors i professionals de l'ensenyament								
24	Professionals de les ciències físiques, químiques, matemàtiques i de les enginyeries		1	1	0,30	1			
25	Professionals del dret		3	3	0,91	3			
26	Professionals de les vendes, la comercialització, la publicitat i les relacions públiques								
27	Professionals de la tecnologia de la informació								
28	Professionals de les ciències socials								
29	Professionals de la cultura i l'espectacle								
30	Tècnics i professionals de suport								
31	Tècnics de les ciències físiques, químiques, mediambientals i de les enginyeries		1	1	0,30	1			
32	Supervisors en enginyeria de mines, d'indústries manufactureres i de la construcció								
33	Tècnics sanitaris i professionals de teràpies alternatives								
34	Professionals de suport en finances i matemàtiques								
35	Representants, agents comercials i altres agents								
36	Professionals de suport a la gestió administrativa; tècnics de les forces i cossos de seguretat								
37	Professionals de suport de serveis jurídics i socials, culturals, esportius i artístics								
38	Tècnics de les tecnologies de la informació i les comunicacions (TIC)								
40	Empleats d'oficina que no atenen al públic								
41	Empleats de serveis comptables, financers i de serveis de suport a la producció i transport		1	1	0,30	1			
42	Empleats de biblioteca, serveis de correus i similars								
43	Altres empleats administratius sense tasques d'atenció al públic		1	1	0,30	1			
44	Empleats d'agències de viatges, recepcionistes d'hotels i telefonistes; empleats de finestreta i similars (excepte taquillers)								
45	Empleats administratius amb tasques d'atenció al públic ncaa		1	1	0,30	1			
50	Cambrers i cuiners propietaris								
51	Treballadors assalariats dels serveis de restauració								
52	Encarregats i venedors de botigues i magatzems								
53	Comerciants propietaris de botigues								
54	Venedors (excepte botigues i magatzems)								
55	Caixers i taquillers (excepte de banca)								
56	Treballadors que es dediquen a tenir cura de les persones en serveis de salut								

ACCIDENTS AMB BAIXA EN JORNADA LABORAL SEGONS EL GRAU I L'OCUPACIÓ A BALEARS ANY 2023 (Sector d'agricultura)

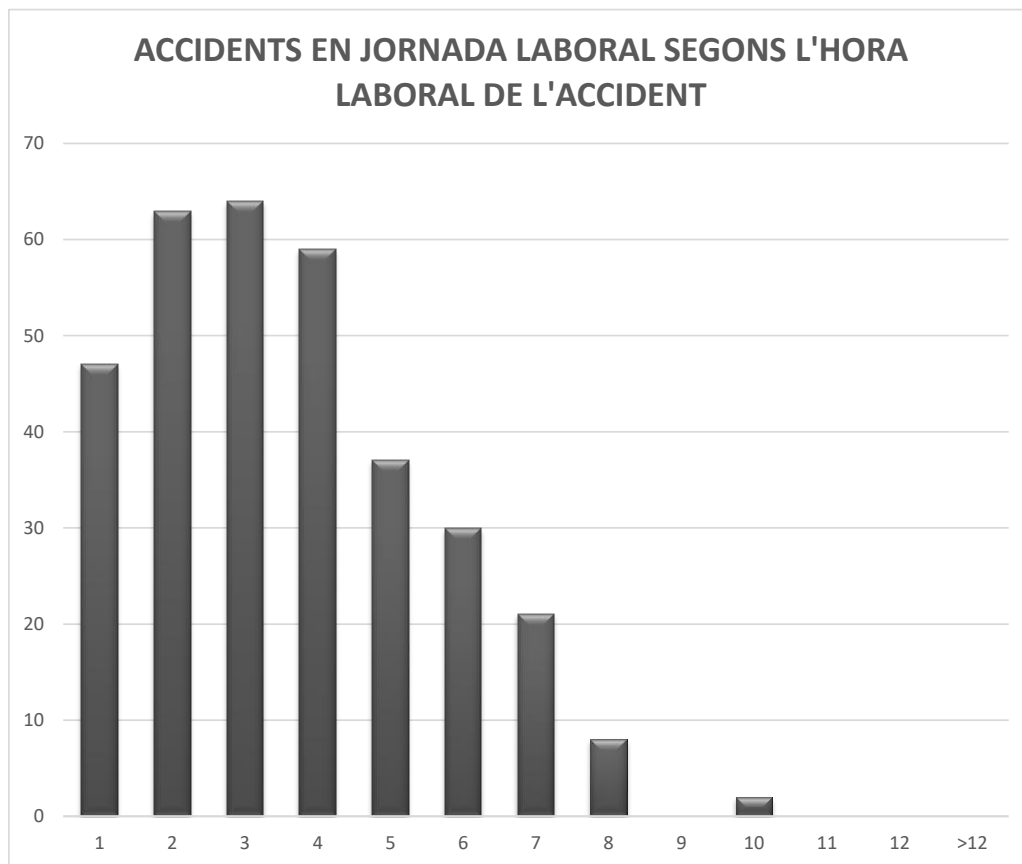
Cod.	Ocupació	Total			Total %	Lleus	Greus	M. greus	Mortals
		Dones	Home	Total					
57	Treballadors que es dediquen a tenir cura de les persones a domicili (excepte mainaders)								
58	Treballadors de serveis personals	3	2	5	1,51	5			
59	Treballadors dels serveis de protecció i seguretat								
60	Treballadors qualificats en activitats agrícoles, ramaderes, forestals i pesqueres								
61	Treballadors qualificats en activitats agrícoles	3	81	84	25,38	83	1		
62	Treballadors qualificats en activitats ramaderes (incloses les avícoles, apícoles i similars)	3	18	21	6,34	21			
63	Treballadors qualificats en activitats agropecuàries mixte		3	3	0,91	3			
64	Treballadors qualificats en activitats forestals i del medi natural, pesqueres i d'aqüicultura i	4	27	31	9,37	29	2		
70	Artesans i treballadors qualificats de les indústries manufactureres i la construcció (excepte operadors d'instal·lacions i màquines)								
71	Treballadors d'obres estructurals de la construcció		4	4	1,21	4			
72	Treballadors d'acabaments de la construcció i instal·lacions (excepte electricistes) i similars								
73	Emmotlladors, soldadors, planxistes, muntadors d'estructures metàl·liques i treballadors similars; ferrers i treballadors de la fabricació d'eines i								
74	Mecànics i ajustadors de maquinària		2	2	0,60	2			
75	Electricistes de la construcció i similars; altres instal·ladors i reparadors d'equips elèctrics								
76	Mecànics de precisió en metalls, ceramistes, vidriers i artesans; oficials i operaris de les arts gràfiques								
77	Treballadors de la indústria de l'alimentació, les begudes i el tabac								
78	Treballadors del tractament de la fusta i similar, tèxtil, confecció, pell, cuir i calçat i altres operaris i artesans diversos								
80	Operadors d'instal·lacions i màquines, i muntadors								
81	Operadors d'instal·lacions i maquinària fixes	3	1	4	1,21	4			
82	Muntadors i engalzadors en fàbriques								
83	Maquinistes de locomotora i similars, operadors de maquinària agrícola i forestal mòbil i d'altres màquines mòbils		5	5	1,51	5			
84	Conductors de vehicles de transport urbà o per carretera	1	4	5	1,51	5			
90	Ocupacions elementals								
91	Empleats domèstics								
92	Altre personal de neteja								
93	Ajudants de cuina i preparadors de menjars ràpids								
94	Recollidors de residus urbans, venedors de carrer i altres ocupacions elementals de serveis		8	8	2,42	8			
95	Peons agrícoles, ramaders, agropequaris, de la pesca, l'aqüicultura, forestals i de la caça	10	138	148	44,71	147			1
96	Peons de la construcció i la mineria		1	1	0,30	1			
97	Peons de les indústries manufactureres		1	1	0,30	1			
98	Peons del transport, descarregadors i similars								
	Altres								
TOTALS		31	300	331	100,00	327	3		1

* Total %= N d'accidents segons l'ocupació * 100 / N total d'accidents

**ACCIDENTS AMB BAIXA EN JORNADA LABORAL SEGONS EL GRAU I L'HORA LABORAL A
BALEARS ANY 2023 (Sector d'agricultura)**

Hora del treball	Total	Total %	Lleus	Greus	M. Greus	Mortals
1	47	14,20	46	1		
2	63	19,03	63			
3	64	19,34	63	1		
4	59	17,82	58	1		
5	37	11,18	37			
6	30	9,06	29			1
7	21	6,34	21			
8	8	2,42	8			
9						
10	2	0,60	2			
11						
12						
>12						
TOTALS	331	100,00	327	3		1

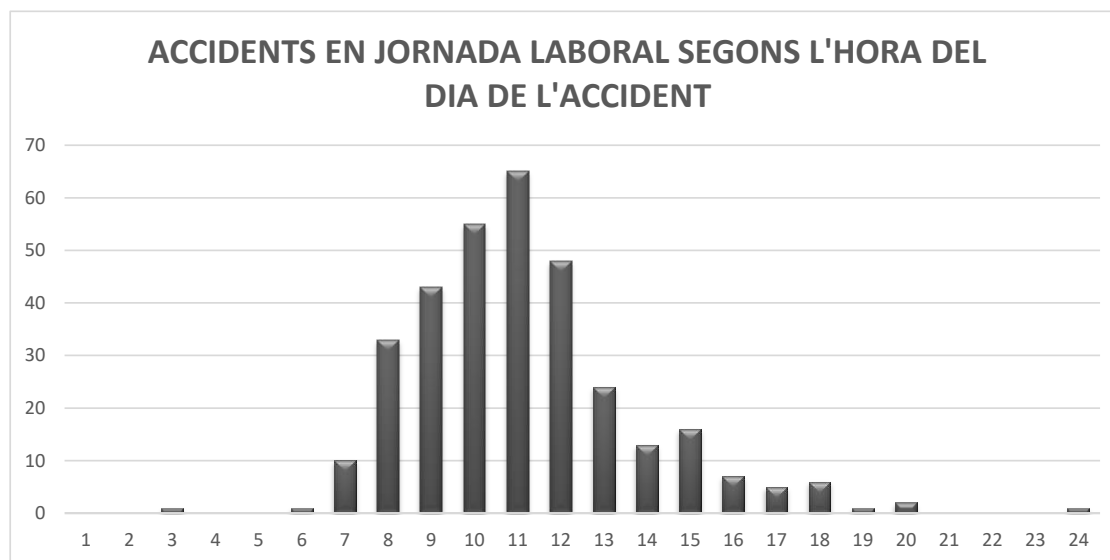
* Total %= N d'accidents segons l'hora de treball * 100 / N total d'accidents



**ACCIDENTS AMB BAIXA EN JORNADA LABORAL SEGONS EL GRAU I L'HORA DEL DIA DE L'ACCIDENT
A BALEARS ANY 2023 (Sector d'agricultura)**

Hora del dia	Total	Total %	Lleus	Greus	M. Greus	Mortals
1						
2						
3	1	0,30	1			
4						
5						
6	1	0,30	1			
7	10	3,02	9	1		
8	33	9,97	33			
9	43	12,99	43			
10	55	16,62	55			
11	65	19,64	64	1		
12	48	14,50	47	1		
13	24	7,25	24			
14	13	3,93	12			1
15	16	4,83	16			
16	7	2,11	7			
17	5	1,51	5			
18	6	1,81	6			
19	1	0,30	1			
20	2	0,60	2			
21						
22						
23						
24	1	0,30	1			
TOTALS	331	100,00	327	3		1

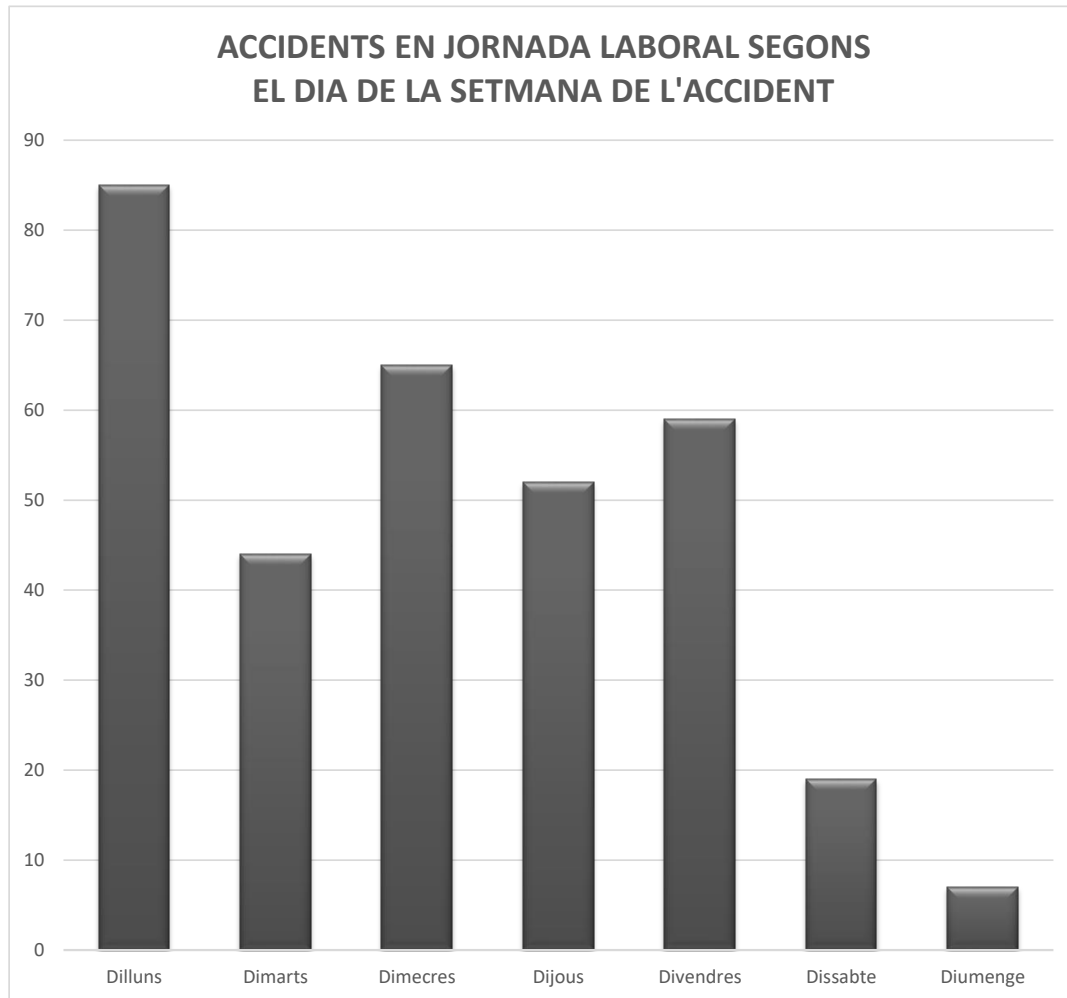
* Total %= N d'accidents segons l' hora del dia * 100 / N total d'accidents



**ACCIDENTS AMB BAIXA EN JORNADA LABORAL SEGONS EL GRAU I EL DIA DE L'ACCIDENT A
BALEARS ANY 2023 (Sector d'agricultura)**

Cod.	DIA	Total	Total %	Lleus	Greus	M. Greus	Mortals
1	Dilluns	85	25,68	84	1		
2	Dimarts	44	13,29	44			
3	Dimecres	65	19,64	65			
4	Dijous	52	15,71	51			1
5	Divendres	59	17,82	58	1		
6	Dissabte	19	5,74	18	1		
7	Diumenge	7	2,11	7			
TOTALS		331	100,00	327	3		1

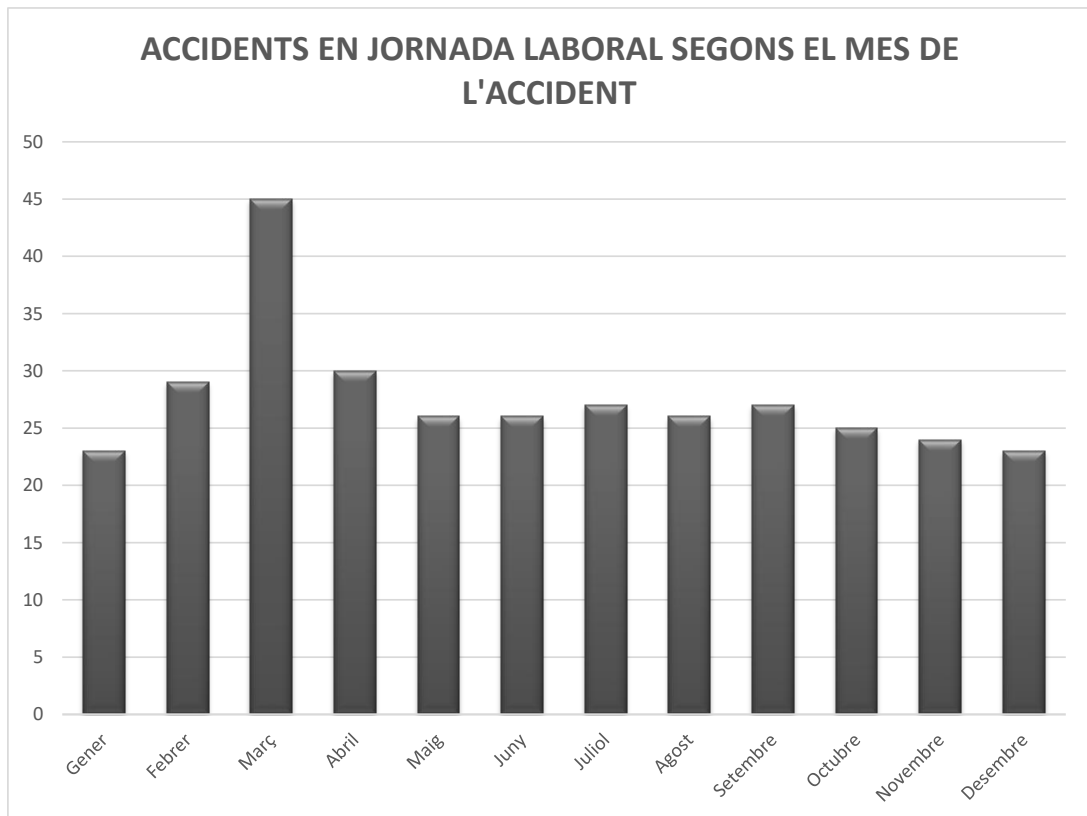
* Total %= N d'accidents segons el dia * 100 / N total d'accidents



**ACCIDENTS AMB BAIXA EN JORNADA LABORAL SEGONS EL GRAU I EL MES DE L'ACCIDENT A
BALEARS ANY 2023 (Sector d'agricultura)**

Cod.	Mes	Total	Total %	Lleus	Greus	M. Greus	Mortals
1	Gener	23	6,95	23			
2	Febrer	29	8,76	29			
3	Març	45	13,60	44	1		
4	Abril	30	9,06	30			
5	Maig	26	7,85	26			
6	Juny	26	7,85	25	1		
7	Juliol	27	8,16	27			
8	Agost	26	7,85	25			1
9	Setembre	27	8,16	26	1		
10	Octubre	25	7,55	25			
11	Novembre	24	7,25	24			
12	Desembre	23	6,95	23			
TOTALS		331	100,00	327	3		1

* Total %= N d'accidents segons el mes de l'accident * 100 / N total d'accidents



**ACCIDENTS AMB BAIXA EN JORNADA LABORAL SEGONS LA PART DEL COS AFECTADA I LA LESIÓ PRODUÏDA A
BALEARS ANY 2023 (Sector d'agricultura)**

Cod.	Part del cos afectada	Total	Lesió Produïda													
			10 Ferides i lesions superficials	20 Fractura d'ossos	30 Dislocacions, esquinços i torçades	40 Amputacions traumàtiques, pèrdua de	50 Commocions, traumatismes interns	60 Cremades, escaldades i congelacions	70 Enverinaments i infeccions	80 Ofegaments i asfíxies	90 Efectes del renou, vibració i pressió	100 Efectes de temperatures extremes, llum i radiacions	110 Trauma psíquic, xoc traumàtic	120 Lesions múltiples	130 Altres patologies no traumàtiques	99 Altres lesions no incloses
10	Cap en total	20	14	1			2	2								1
20	Coll, columna i vèrtebres cervicals	5			5											
30	Esquena, columna i vèrtebres dorsolumbars	59	6	4	43		5								1	
40	Tronc i òrgans interns	19	8	2	9											
50	Membres superiors	113	61	14	25		7	2							4	
60	Membres inferiors	102	32	7	54		8	1								
70	Tot el cos, múltiples parts afectades	13	7		3		1								2	
99	Altres parts del cos															
	TOTALS	331	128	28	139		23	2	3						7	1

ACCIDENTS AMB BAIXA EN JORNADA LABORAL SEGONS LA PART DEL COS AFECTADA I LA FORMA/CONTACTE A BALEARS ANY 2023 (Sector d'agricultura)

Cod.	Part del cos afectada	Total	Forma / Contacte									
			10 Contacte amb corrent elèctric, foc, temperatures o	20 Ofegament, quedar sepultat, quedar envoltat	30 Aixafament sobre o contra un objecte immòbil	40 Xoc o cop, col·lisió, contra un objecte en moviment	50 Contacte amb un agent material tallant, punxant, dur, rugós	60 Quedar atrapat, ser aixafat, sofrir una amputació	70 Sobreesforç físic, trauma psíquic, exposició a radiacions, renou, llum o	80 Mossegades, puntades de peu, picadures etc.	90 Infarts, vessaments cerebrals i altres patologies	99 Altres contactes
10	Cap en total	20	8		1	6	3	1		1		
20	Coll, columna i vèrtebres cervicals	5			2	1				2		
30	Esquena, columna i vèrtebres dorsolumbars	59			13	2				43		1
40	Tronc i òrgans interns	19			6	3	1			9		
50	Membres superiors	113	4	1	22	18	40	3	22	2		1
60	Membres inferiors	102			34	22	13	2	26	3		2
70	Tot el cos, múltiples parts afectades	13	1		6	2	1		1	2		
99	Altres parts del cos											
TOTALS		331	13	1	84	54	58	6	103	8		4

PERFIL DE L'ACCIDENTAT BALEAR ANY 2023 (Sector d'agricultura)

		N.A.T.	%
Sexe	Homes	300	90,63
Lloc A.T.	1.-Al Centre de Treball	262	79,15
Edat:	7.-45-49	63	19,03
Antiguitat a l'empresa	8- >10 anys	60	18,13
Activitat	Cultius no perennes	77	23,26
Ocupació	Peons agrícoles, ramaders, agropequaris, de la pesca, l'aqüicultura, forestals i de la caça	148	44,71
Act. Física	Agafar amb la mà, aferrar, subjectar amb la mà, posar - en un pla	64	19,34
Plantilla de l'empresa	1.- 1-24 T.	172	51,96
Mes de l'accident	Març	45	13,60
Dia de l'accident	Dilluns	85	25,68
Hora del dia	11	65	19,64
Hora de feina	3	64	19,34
Tipus de contracte	Indefinit 1.- Temps complet	177	53,47
Forma/contacte	Sobreesforç físic, trauma psíquic, exposició a radiacions, renou, llum o pressió	103	31,12
Lloc de feina	Llocs agrícoles, de cria d'animals, de piscicultura, zona forestal	239	72,21
Tipus de feina	Feines de tipus agrícola, forestal, hortícola, piscícola, amb animals vius	234	70,69
Desviació	Aixecar, transportar, aixecar-se	39	11,78
Lesió	Dislocacions, esquinços i torçades	139	41,99
Part del cos	Membres superiors	113	34,14
Municipi	Palma	57	17,22
País	Espanya	228	68,88

% Perfil

39,33

VARIACIÓ DE L'ÍNDEX D'INCIDÈNCIA D'ACCIDENTS AMB BAIXA EN JORNADA LABORAL A BALEARS ANY 2023 (Sector d'agricultura)

Any	Plantilla	A.T.	Índex	Variació %
2023	6.075	276	4.543,40	

Per qüestió de codis només es consideren els treballadors de règim general

