

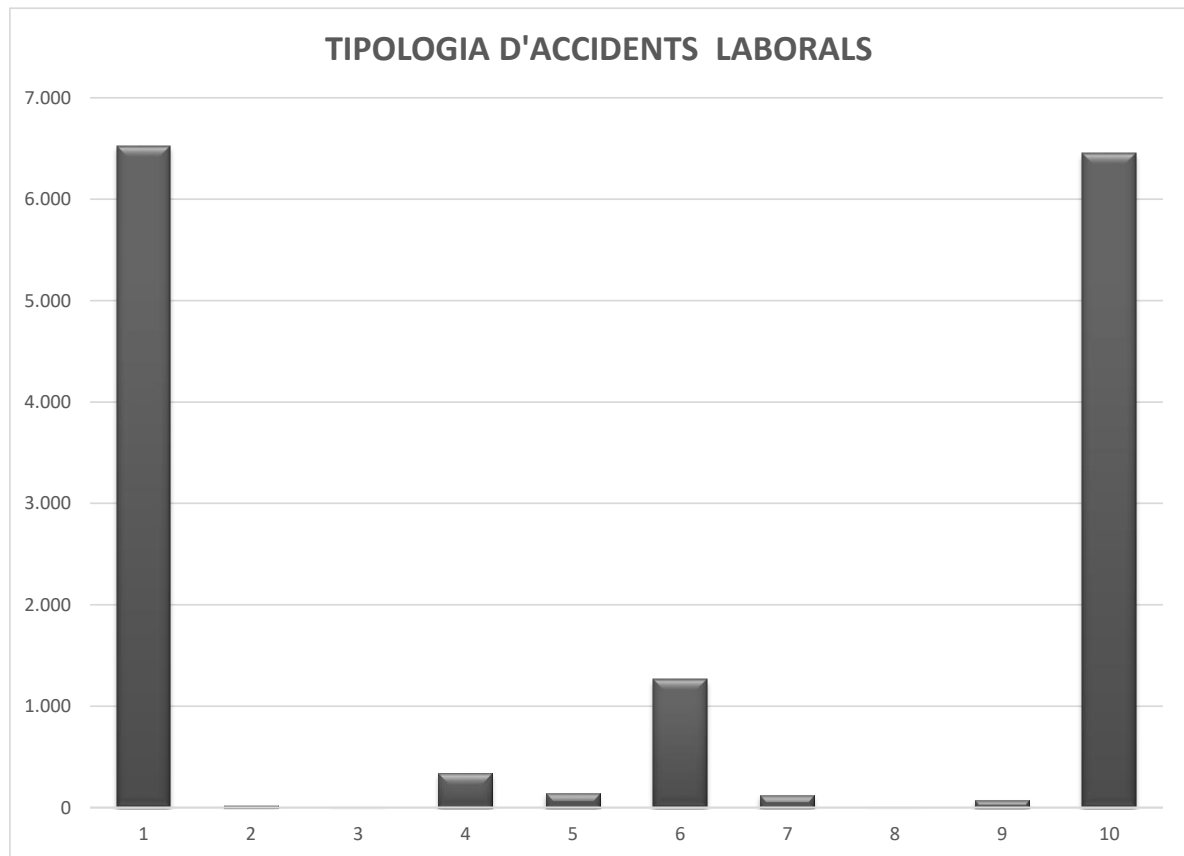
- 1.- Accidents laborals segons tipus i el grau de la lesió
- 2.- Accidents amb baixa en jornada laboral segons el grau i l'activitat de l'empresa
- 3.- Accidents amb baixa en jornada laboral segons el grau i el lloc de l'accident
- 4.- Accidents amb baixa en jornada laboral segons el grau i el municipi del centre laboral de l'accident
- 5.- Accidents amb baixa en jornada laboral segons el grau i l'illa del centre laboral de l'accident
- 6.- Accidents amb baixa en jornada laboral segons el grau i la nacionalitat
- 7.- Accidents amb baixa en jornada laboral segons el grau i el continent
- 8.- Accidents amb baixa en jornada laboral segons el grau i la plantilla màxima de l'empresa
- 9.- Accidents amb baixa en jornada laboral segons el grau i el rang d'edat
- 10.- Accidents amb baixa en jornada laboral segons el grau i el rang d'antiguitat a l'empresa
- 11.- Accidents amb baixa en jornada laboral segons el grau i la forma- contacte de l'accident
- 12.- Accidents amb baixa en jornada laboral segons el grau i la desviació
- 13.- Accidents amb baixa en jornada laboral segons el grau i el rang de desviació
- 14.- Accidents amb baixa en jornada laboral segons el grau i el tipus de lloc de feina
- 15.- Accidents amb baixa en jornada laboral segons el grau i el tipus de feina
- 16.- Accidents amb baixa en jornada laboral segons el grau i l'activitat física específica
- 17.- Accidents amb baixa en jornada laboral segons el grau i el rang d'activitat física específica
- 18.- Accidents amb baixa en jornada laboral segons el grau i el sexe
- 19.- Accidents amb baixa en jornada laboral segons el grau i el tipus de lesió produïda
- 20.- Accidents amb baixa en jornada laboral segons el grau i la part del cos afectada
- 21.- Accidents amb baixa en jornada laboral segons el grau i el tipus de contracte
- 22.- Accidents amb baixa en jornada laboral segons el grau i l'ocupació
- 23.- Accidents amb baixa en jornada laboral segons el grau i l'hora laboral de l'accident
- 24.- Accidents amb baixa en jornada laboral segons el grau i l'hora del dia de l'accident
- 25.- Accidents amb baixa en jornada laboral segons el grau i el dia de l'accident
- 26.- Accidents amb baixa en jornada laboral segons el grau i el mes de l'accident
- 27.- Accidents amb baixa en jornada laboral segons la part del cos afectada i la lesió produïda
- 28.- Accidents amb baixa en jornada laboral segons la part del cos afectada i la forma/contacte
- 29.- Perfil de l'accidentat balear any 2023
- 30.- Variació de l'índex d'incidència d'accidents amb baixa en jornada laboral a Balears any 2023

**ACCIDENTS LABORALS SEGONS TIPUS I EL GRAU DE LA LESIÓ A BALEARS ANY 2023 (Sector d'hostaleria)**

ACCIDENTS	TOTALS			Lleus	Greus	Molt greus	Mortals
	Dones	Homes	Total				
1.- Amb baixa en jornada laboral (*)	3.446	3.080	6.526	6.513	12		1
2.- Refusats	8	11	19	17	1		1
3.- Altres Autoritats Laborals	4	2	6	6			
4.- Recaiğudes	178	160	338	336	2		
5.- Pluriocupats	59	82	141	141			
6.- Amb baixa in itinere	645	618	1.263	1.255	3	1	4
7.- Tràfic en Jornada Laboral	16	103	119	118	1		
8.- Causes Internes (Infarts...)	1	4	5	2	2		1
9.- Règim especial Autònoms	31	44	75	75			
10.- Règim General	3.415	3.034	6.449	6.436	12		1
<b>TOTAL AMB BAIXA (**)</b>	<b>4.340</b>	<b>3.953</b>	<b>8.293</b>	<b>8.268</b>	<b>18</b>	<b>1</b>	<b>6</b>

(\*) (1 = Accidents de treball + Autònoms amb contingència coberta + Tràfic en jornada laboral + Causes internes)

(\*\*) (1+2+3+4+5+6)



**ACCIDENTS AMB BAIXA EN JORNADA LABORAL SEGONS EL GRAU I L'ACTIVITAT DEL CENTRE DE TREBALL  
A BALEARS ANY 2023 (Sector d'hostaleria)**

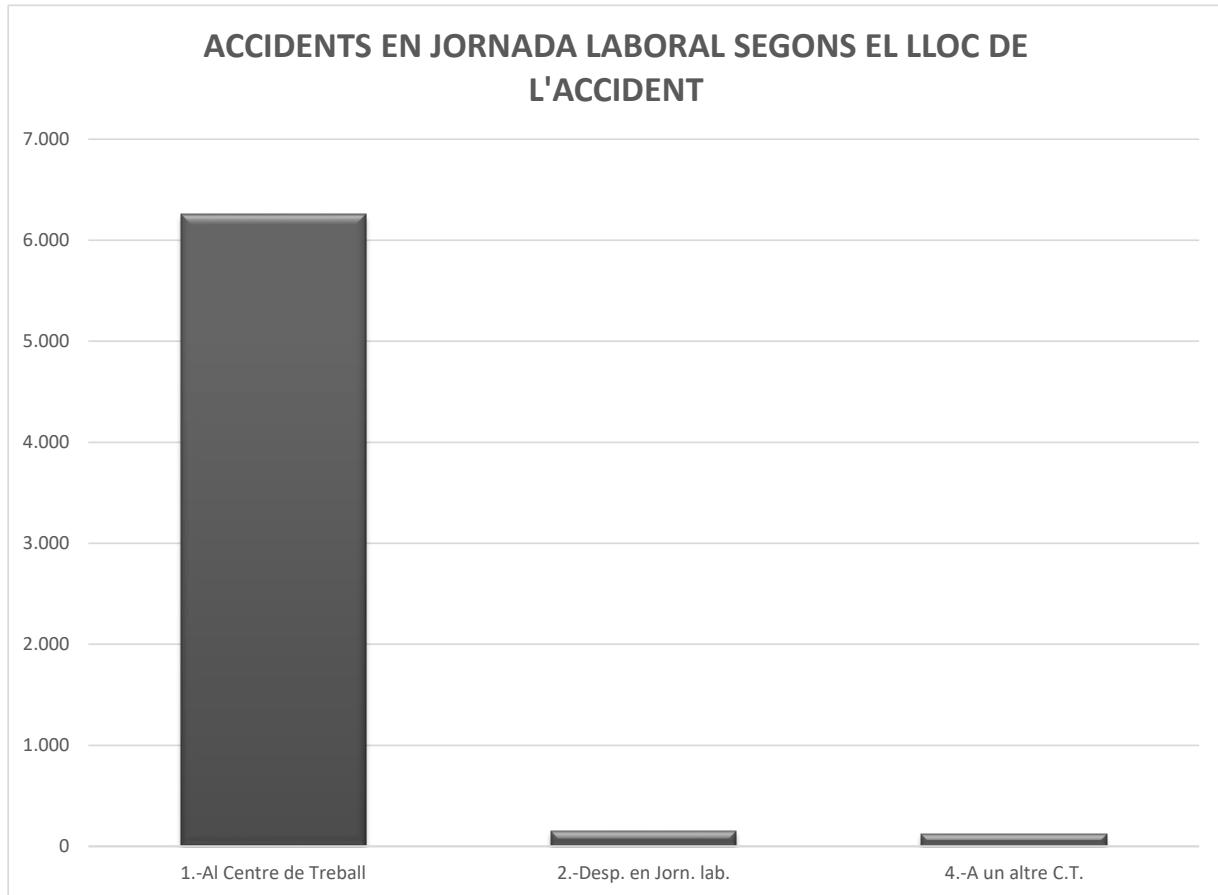
Cod.	Activitat	TOTALS			Total %	Lleus	Greus	M. Greus	Mortals
		Dones	Homes	Total					
551	Hotels i allotjaments similars	2.218	1.709	3.927	60,17	3.920	7		
552	Allotjaments turístics i altres allotjaments de curta durada	279	173	452	6,93	451	1		
553	Càmpings	20	34	54	0,83	54			
559	Altres allotjaments	9	5	14	0,21	14			
561	Restaurants i llocs de menjars	627	849	1.476	22,62	1.473	3		
562	Provisió de menjars preparats per a esdeveniments i altres serveis de menjars	73	65	138	2,11	138			
563	Establiments de begudes	220	245	465	7,13	463	1		1
999	Altres								
	<b>TOTALS</b>	<b>3.446</b>	<b>3.080</b>	<b>6.526</b>	<b>100,00</b>	<b>6.513</b>	<b>12</b>		<b>1</b>

\* Total % = N total d'accidents de l'activitat \* 100 / N total d'accidents

**ACCIDENTS AMB BAIXA EN JORNADA LABORAL SEGONS EL GRAU I EL LLOC DE L'ACCIDENT A BALEARS ANY 2023 (Sector d'hostaleria)**

LLOC	Total	Total %	Lleus	Lleus %	Greus	Greus %	M. Greus	M. Greus %	Mortals	Mortals %
1.-Al Centre de Treball	6.253	95,82	6.242	95,84	10	83,33			1	100,00
2.-Desp. en Jorn. lab.	148	2,27	147	2,26	1	8,33				
4.-A un altre C.T.	125	1,92	124	1,90	1	8,33				
9.-Altres										
<b>TOTALS</b>	<b>6.526</b>	<b>100,00</b>	<b>6.513</b>	<b>100,00</b>	<b>12</b>	<b>100,00</b>			<b>1</b>	<b>100,00</b>

\* Total % = N total d'accidents segons el grau i el lloc de l'accident \* 100 / N total d'accidents segons el grau



**ACCIDENTS AMB BAIXA EN JORNADA LABORAL SEGONS EL GRAU I EL MUNICIPI DEL CENTRE  
LABORAL DE L'ACCIDENT A BALEARS ANY 2023 (Sector d'hostaleria)**

Cod.	Municipi	Total	Total %	Lleus	Greus	M. greus	Mortals
7001	Alaró	6	0,09	6			
7002	Alaior	59	0,90	59			
7003	Alcúdia	380	5,82	379	1		
7004	Algaida	7	0,11	6	1		
7005	Andratx	70	1,07	70			
7006	Artà	11	0,17	11			
7007	Banyalbufar	7	0,11	7			
7008	Binissalem	6	0,09	6			
7009	Búger	2	0,03	1	1		
7010	Bunyola	16	0,25	16			
7011	Calvià	717	10,99	715	2		
7012	Campanet	3	0,05	3			
7013	Campos	22	0,34	22			
7014	Capdepera	127	1,95	127			
7015	Ciutadella	190	2,91	190			
7016	Consell						
7017	Costitx						
7018	Deià	16	0,25	16			
7019	Escorca	3	0,05	3			
7020	Esporles	3	0,05	3			
7021	Estellencs	1	0,02	1			
7022	Felanitx	83	1,27	83			
7023	Ferrerries	34	0,52	34			
7024	Formentera	53	0,81	53			
7025	Fornalutx	1	0,02	1			
7026	Eivissa	331	5,07	331			
7027	Inca	55	0,84	55			
7028	Lloret	1	0,02	1			
7029	Lloseta	2	0,03	2			
7030	Llubí	1	0,02	1			
7031	Llucmajor	149	2,28	147	2		
7032	Maó	72	1,10	72			
7033	Manacor	222	3,40	222			
7034	Mancor de la Vall						
7035	Maria de la Salut						
7036	Marratxí	71	1,09	71			
7037	Es Mercadal	51	0,78	51			
7038	Montuïri	6	0,09	6			
7039	Muro	208	3,19	208			
7040	Palma	1.571	24,07	1.568	2		1
7041	Petra	5	0,08	5			
7042	Pollença	113	1,73	112	1		
7043	Porreres	2	0,03	2			
7044	Sa Pobla	8	0,12	8			
7045	Puigpunyent	4	0,06	4			
7046	Sant Antoni	156	2,39	156			
7047	Sencelles	3	0,05	3			
7048	Sant Josep	343	5,26	343			
7049	Sant Joan	7	0,11	7			
7050	Sant Joan Baptista	73	1,12	73			
7051	Sant Llorenç	273	4,18	273			
7052	Sant Lluís	98	1,50	98			
7053	Santa Eugènia						
7054	Santa Eulària	231	3,54	230	1		
7055	Santa Margalida	141	2,16	140	1		
7056	Santa Maria del Camí	9	0,14	9			
7057	Santanyí	211	3,23	211			
7058	Selva	7	0,11	7			
7059	Ses Salines	27	0,41	27			

**ACCIDENTS AMB BAIXA EN JORNADA LABORAL SEGONS EL GRAU I EL MUNICIPI DEL CENTRE  
LABORAL DE L'ACCIDENT A BALEARS ANY 2023 (Sector d'hostaleria)**

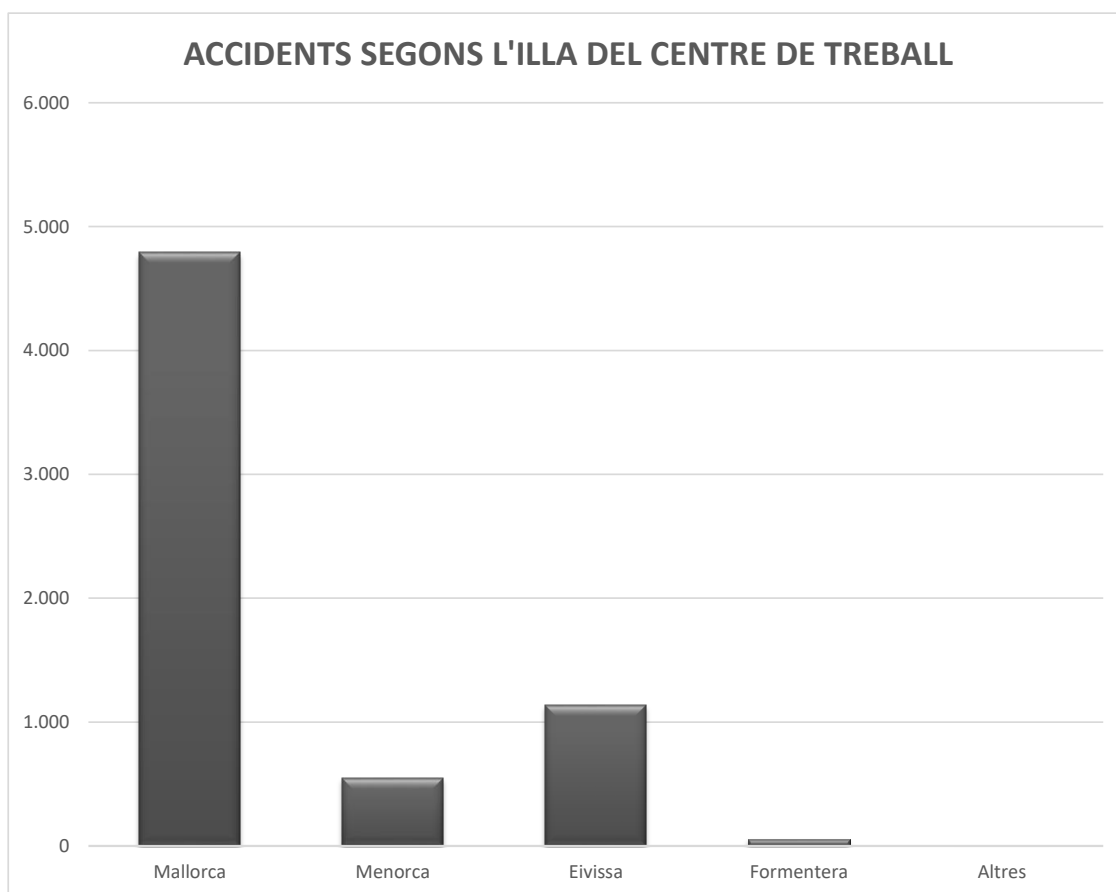
<b>Cod.</b>	<b>Municipi</b>	<b>Total</b>	<b>Total %</b>	<b>Lleus</b>	<b>Greus</b>	<b>M. greus</b>	<b>Mortals</b>
7060	Sineu	1	0,02	1			
7061	Sóller	65	1,00	65			
7062	Son Servera	132	2,02	132			
7063	Valldemossa	9	0,14	9			
7064	Es Castell	18	0,28	18			
7065	Vilafranca	6	0,09	6			
7901	Ariany						
7902	Es Migjorn Gran	27	0,41	27			
99	Altres						
<b>TOTALS</b>		6.526	100,00	6.513	12		1

\* Total % = N total d'accidents del municipi \* 100 / N total d'accidents

**ACCIDENTS LABORAL SEGONS L'ILLA DEL CENTRE DE TREBALL I EL GRAU DE LA LESIÓ A  
BALEARS ANY 2023 (Sector d'hostaleria)**

Cod.	Illa	Total	Total %	Lleus	Lleus %	Greus	Greus %	M. Greus	M. Greus %	Mortals	Mortals %
1	Mallorca	4.790	73,40	4.778	73,36	11	91,67			1	100,00
2	Menorca	549	8,41	549	8,43						
3	Eivissa	1.134	17,38	1.133	17,40	1	8,33				
4	Formentera	53	0,81	53	0,81						
5	Altres										
		6.526	100,00	6.513	100,00	12	100,00			1	100,00

\* Total % = N total d'accidents segons el grau i l'illa \* 100 / N total d'accidents segons el grau



**ACCIDENTS AMB BAIXA EN JORNADA LABORAL SEGONS EL GRAU I LA NACIONALITAT A BALEARS ANY 2023**  
(Sector d'hostaleria)

Cod.	País	Total	Total %	Lleus	Greus	M. greus	Mortals
004	Afganistan						
008	Albània						
010	Antàrtida						
012	Argèlia	46	0,70	46			
016	Samoa						
020	Andorra	1	0,02	1			
024	Angola	1	0,02	1			
028	Antiga i Barbuda						
031	Azerbaidjan						
032	Argentina	121	1,85	121			
036	Austràlia						
040	Àustria	3	0,05	3			
044	Bahames						
048	Bahrain						
050	Bangladesh	6	0,09	6			
051	Armènia	1	0,02	1			
052	Barbados						
056	Bèlgica	4	0,06	4			
060	Bermudes						
064	Bhutan						
068	Bolívia	44	0,67	44			
070	Bòsnia i Hercegovina						
072	Botswana						
074	Bouvet						
076	Brasil	43	0,66	43			
080	Turkmenistan						
084	Belize						
086	Oc. Índic (T.Brt)						
090	Salomó, Illes						
092	Verges Britàniques, illes						
096	Brunei Darussalam						
100	Bulgària	40	0,61	40			
104	Myanma (Birmània)						
108	Burundi	4	0,06	4			
112	Belarús						
116	Cambodja						
120	Camerun	1	0,02	1			
124	Canadà	1	0,02	1			
132	Cap Verd	1	0,02	1			
136	Caiman, Illes						
140	Centreafricana, República						
144	Sri Lanka						
148	Txad						
152	Xile	20	0,31	20			
156	Xina	4	0,06	4			
158	Taiwan						
162	Illes Christmes						
166	Illes Cocos						
170	Colòmbia	232	3,56	232			
174	Comores						
175	Mayotte						
178	Congo	1	0,02	1			
180	Zaire						
184	Illes Cook						
188	Costa Rica	1	0,02	1			
191	Croàcia	1	0,02	1			
192	Cuba	38	0,58	38			
196	Xipre						

**ACCIDENTS AMB BAIXA EN JORNADA LABORAL SEGONS EL GRAU I LA NACIONALITAT A BALEARS ANY 2023**  
(Sector d'hostaleria)

Cod.	País	Total	Total %	Lleus	Greus	M. greus	Mortals
203	Txèquia	8	0,12	8			
204	Benin						
208	Dinamarca	7	0,11	7			
212	Dominica	4	0,06	4			
214	Dominicana, República	24	0,37	24			
218	Equador	73	1,12	73			
222	El Salvador	4	0,06	4			
226	Guinea Equatorial	2	0,03	2			
231	Etiòpia						
232	Eritrea						
233	Estònia	2	0,03	2			
234	Illes Feroe						
238	Falkland o Malvines						
242	Fiji						
246	Finlàndia						
250	França	18	0,28	18			
254	Guaiana Francesa						
258	Polinesia Francesa						
262	Djibouti						
266	Gabon						
268	Geòrgia						
270	Gàmbia	4	0,06	4			
276	Alemanya	39	0,60	39			
288	Ghana	6	0,09	6			
292	Gibraltar						
296	Kiribati						
300	Grècia	3	0,05	3			
304	Groenlàndia						
308	Grenada						
312	Guadalupe						
316	Guam						
320	Guatemala						
324	Guinea	3	0,05	3			
328	Guyana						
332	Haití	1	0,02	1			
336	Vaticà, Ciutat del						
340	Hondures	6	0,09	6			
344	Hong Kong						
348	Hongria	9	0,14	9			
352	Islàndia						
356	Índia	13	0,20	13			
360	Indonèsia						
364	Iran						
368	Iraq						
372	Irlanda	2	0,03	2			
376	Israel						
380	Itàlia	262	4,01	261	1		
384	Costa d'Ivori	2	0,03	2			
388	Jamaica						
392	Japó						
398	Kazakhstan						
400	Jordània						
404	Kenya						
408	Corea del Nord	1	0,02	1			
410	Corea del Sud						
414	Kuwait						
417	Kirguizistan						
418	Laos						

**ACCIDENTS AMB BAIXA EN JORNADA LABORAL SEGONS EL GRAU I LA NACIONALITAT A BALEARS ANY 2023**  
(Sector d'hostaleria)

Cod.	País	Total	Total %	Lleus	Greus	M. greus	Mortals
422	Líban						
426	Lesotho						
428	Letònia	2	0,03	2			
430	Libèria						
434	Líbia						
438	Liechtenstein						
440	Lituània	2	0,03	2			
442	Luxemburg						
446	Macau	2	0,03	2			
450	Madagascar						
454	Malawi						
458	Malàisia						
462	Maldives, Illes						
466	Mali	6	0,09	6			
470	Malta						
474	Martinica						
478	Mauritània	23	0,35	23			
480	Maurici	1	0,02	1			
484	Mèxic	8	0,12	8			
492	Mònaco						
496	Mongòlia						
498	Moldàvia	2	0,03	2			
499	Montenegro						
500	Montserrat	1	0,02	1			
504	Marroc	269	4,12	269			
508	Moçambic	2	0,03	2			
512	Oman						
516	Namíbia						
520	Nauru	2	0,03	2			
524	Nepal	1	0,02	1			
528	Països Baixos	10	0,15	10			
532	Antilles Neerlandeses						
533	Aruba						
540	Nova Caledònia						
548	Vanuatu						
554	Nova Zelanda						
558	Nicaragua	11	0,17	11			
562	Níger	2	0,03	2			
566	Nigèria	30	0,46	29			1
570	Niue						
574	Norfolk, Illa						
578	Noruega						
580	Marianes del Nord						
581	I.menors a EEUU						
583	Micronèsia						
584	Illes Marshall						
585	Palau						
586	Pakistan	10	0,15	10			
591	Panamà	1	0,02	1			
598	Papua Nova Guinea						
600	Paraguai	37	0,57	37			
604	Perú	31	0,48	31			
608	Filipines	21	0,32	21			
612	Pitcairn						
616	Polònia	21	0,32	21			
620	Portugal	21	0,32	21			
624	Guínea-Bissau	1	0,02	1			
626	Timor Oriental						

**ACCIDENTS AMB BAIXA EN JORNADA LABORAL SEGONS EL GRAU I LA NACIONALITAT A BALEARS ANY 2023**  
(Sector d'hostaleria)

Cod.	País	Total	Total %	Lleus	Greus	M. greus	Mortals
630	Puerto Rico						
634	Qatar						
638	Reunion						
642	Romania	86	1,32	86			
643	Rússia	4	0,06	4			
646	Rwanda						
654	Saint Helena						
659	Saint Christopher i Nevis						
660	Anguilla						
662	Saint Lucia						
666	Saint Pierre i Miquelon						
670	Saint Vincent i les Grenadines						
674	San Marino						
678	Sao Tomé i Príncipe						
682	Aràbia Saudí						
686	Senegal	100	1,53	100			
688	Sèrbia						
690	Seychelles						
694	Sierra Leone						
702	Singapur						
703	Eslovàquia	9	0,14	9			
704	Vietnam						
705	Eslovènia	3	0,05	3			
706	Somàlia						
710	Sud-àfrica	2	0,03	2			
716	Zimbabwe	1	0,02	1			
724	Espanya	4.509	69,09	4.499	10		
732	Sàhara Occidental	15	0,23	15			
736	Sudan						
740	Surinam						
744	Svalbard i J.M.						
748	Swazilàndia						
752	Suècia	4	0,06	4			
756	Suïssa	2	0,03	2			
760	Síria						
762	Tadjikistan						
764	Tailàndia						
768	Togo						
772	Tokelau						
776	Tonga						
780	Trinitat i Tobago						
784	Emirats Àrabs Units						
788	Tunísia	1	0,02	1			
792	Turquia	2	0,03	2			
795	Turkmenistan						
796	Turques i Caicos, Illes						
798	Tuvalu						
800	Uganda						
804	Ucraïna	17	0,26	16	1		
818	Egipte						
826	Regne Unit	19	0,29	19			
834	Tanzània						
840	Estats Units d'Amèrica						
850	Verges d'EEUU, illes						
854	Burkina Faso						
858	Uruguai	32	0,49	32			
860	Uzbekistan						
861	Iugoslàvia						

**ACCIDENTS AMB BAIXA EN JORNADA LABORAL SEGONS EL GRAU I LA NACIONALITAT A BALEARS ANY 2023**  
(Sector d'hostaleria)

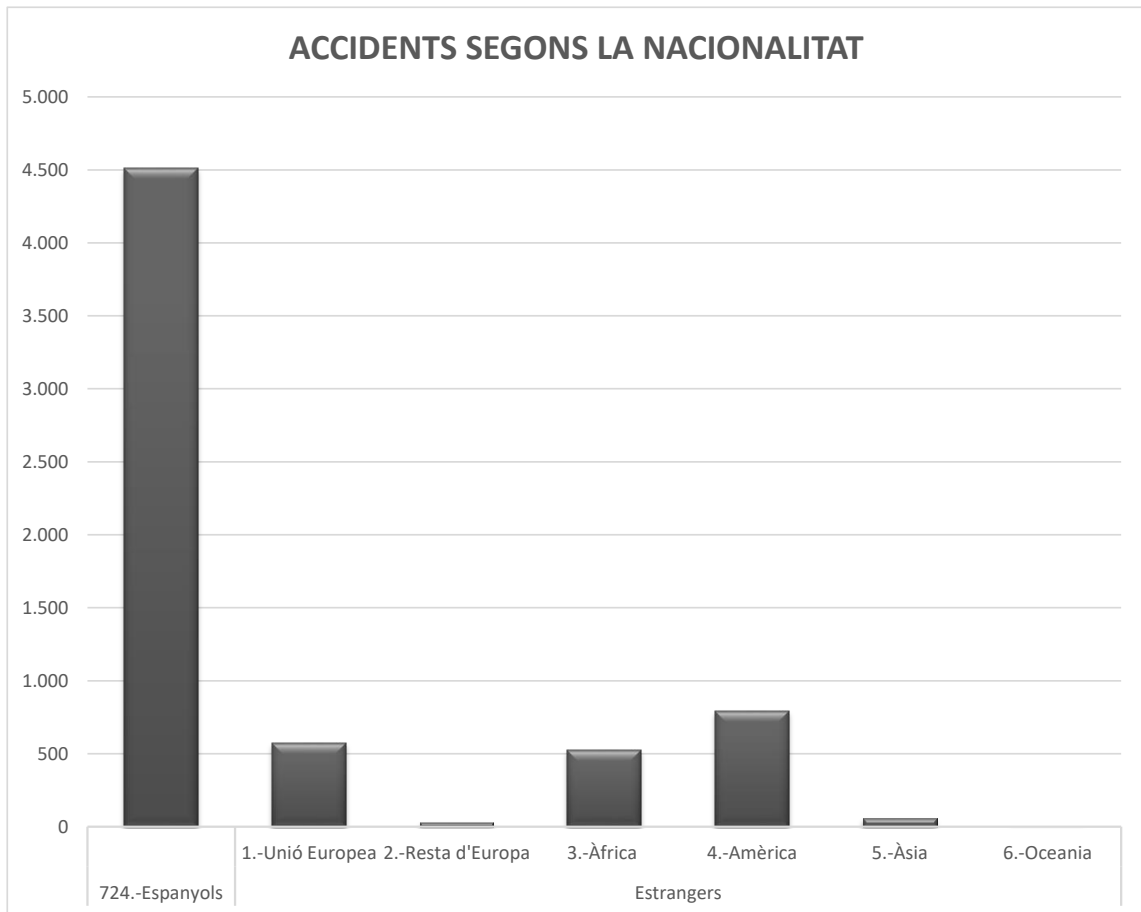
Cod.	País	Total	Total %	Lleus	Greus	M. greus	Mortals
862	Veneçuela	58	0,89	58			
876	Wallis i Futuna						
882	Samoa						
887	Iemen						
894	Zàmbia						
901	Altres països d'Europa no consignats						
902	Altres països d'Àfrica no consignats						
903	Altres països d'Amèrica no consignats						
904	Altres països d'Àsia no consignats						
905	Altres països d'Oceania i Antàrtida no consignats						
952	Apàtrides	38	0,58	38			
953	País desconegut						
954	No classificats sense conveni						
955	No classificats amb conveni						
956	Macedònia						
957	del Canal, illes - de Man, illa						
958	Palestina						
999	Altres						
<b>TOTALS</b>		<b>6.526</b>	<b>100,00</b>	<b>6.513</b>	<b>12</b>		<b>1</b>

\* Total % = N total d'accidents del país \* 100 / N total d'accidents

**ACCIDENTS AMB BAIXA EN JORNADA LABORAL SEGONS EL GRAU I EL CONTINENT A BALEARS ANY 2023  
(Sector d'hostaleria)**

		Total	Total %	Lieus	Greus	M. greus	Mortals
724.-Espanyols		4.509	69,09	4.499	10		
Estrangers	1.-Unió Europea	574	8,80	573	1		
	2.-Rest a d'Europa	30	0,46	29	1		
	3.-Àfrica	524	8,03	523			1
	4.-Amèrica	791	12,12	791			
	5.-Àsia	58	0,89	58			
	6.-Oceania	2	0,03	2			
<b>Total estrangers</b>		1.979	30,32	1.976	2		1
9.-No consta		38	0,58	38			
<b>TOTALS</b>		6.526	100,00	6.513	12		1

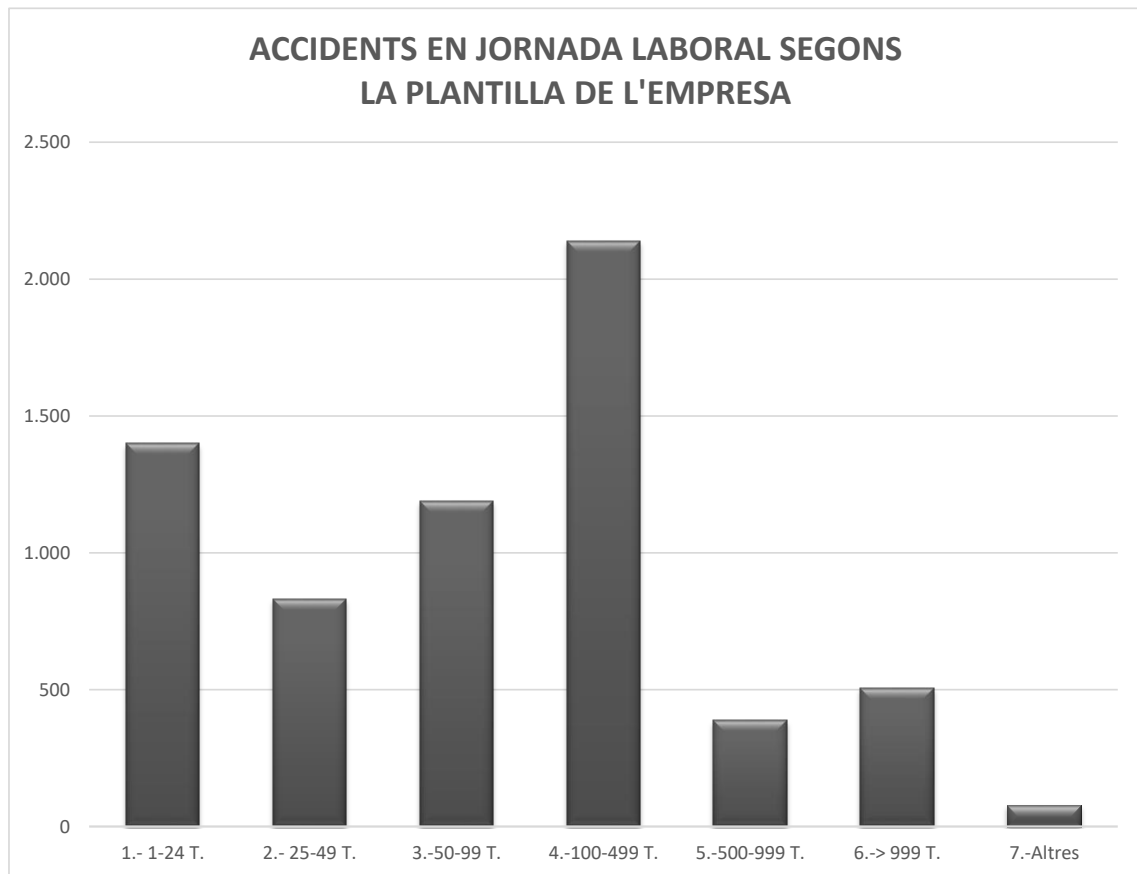
\* Total % = N total d'accidents del continent \* 100 / N total d'accidents



**ACCIDENTS AMB BAIXA EN JORNADA LABORAL SEGONS EL GRAU I LA PLANTILLA MÀXIMA DE L'EMPRESA A BALEARS ANY 2023 (Sector d'hostaleria)**

Plantilla	Total	Total %	Lleus	Lleus %	Greus	Greus %	M.Greus	M.Greus %	Mortals	Mortals %
1.- 1-24 T.	1.399	21,44	1.395	21,42	4	33,33				
2.- 25-49 T.	831	12,73	830	12,74	1	8,33				
3.-50-99 T.	1.188	18,20	1.186	18,21	2	16,67				
4.-100-499 T.	2.138	32,76	2.133	32,75	4	33,33			1	
5.-500-999 T.	387	5,93	387	5,94						
6.-> 999 T.	506	7,75	505	7,75	1	8,33				
7.-Altres	77	1,18	77	1,18						
<b>TOTALS</b>	<b>6.526</b>	<b>100,00</b>	<b>6.513</b>	<b>100,00</b>	<b>12</b>	<b>100,00</b>			<b>1</b>	

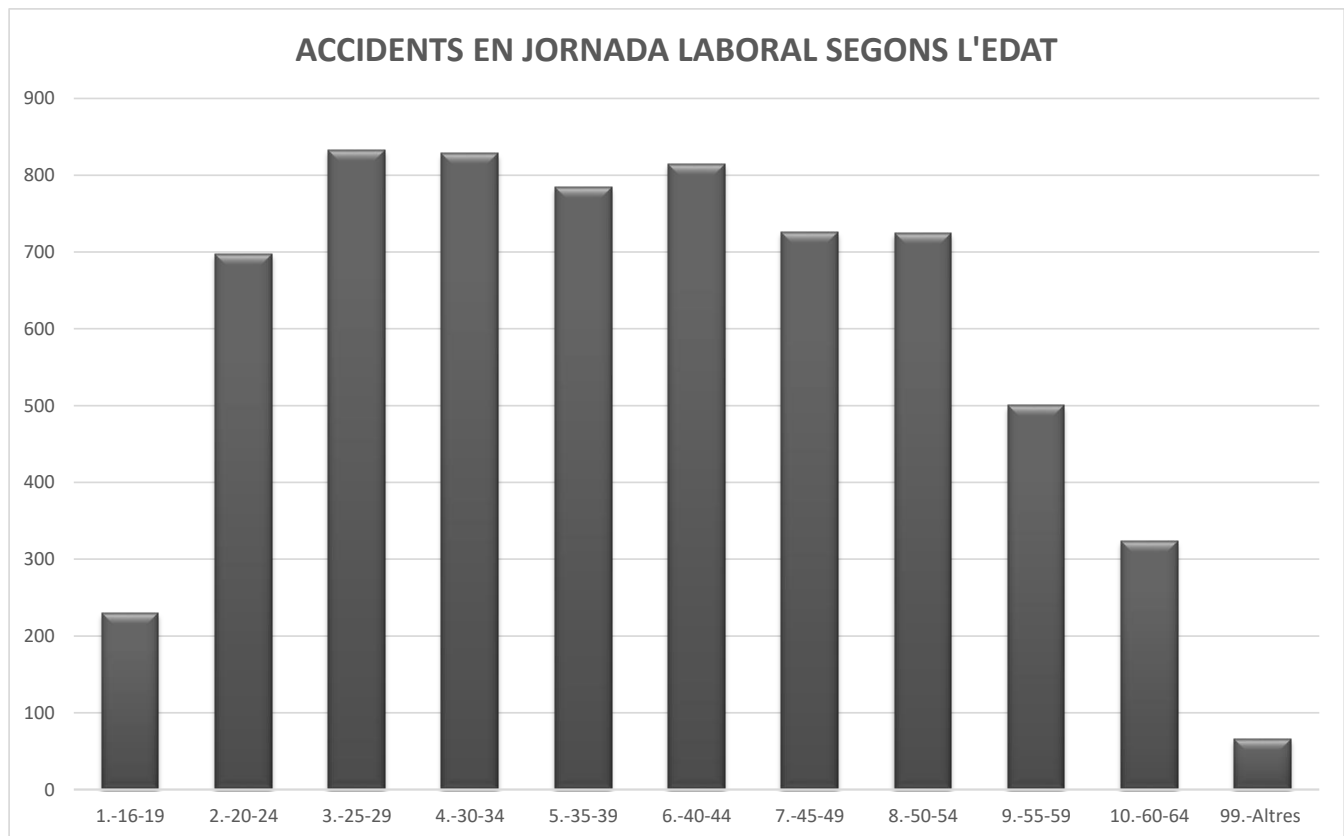
\* Total %= N d'accidents segons la plantilla i el grau \* 100 / N total d'accidents segons el grau



**ACCIDENTS AMB BAIXA EN JORNADA LABORAL SEGONS EL GRAU I EL RANG D'EDAT A BALEARS A L'ANY 2023**  
(Sector d'hostaleria)

Edat	TOTALS			Total %	Lleus	Lleus %	Greus	Greus %	M. Greus	M. Greus %	Mortals	Mortals %
	Dones	Homes	Total									
1.-16-19	88	142	230	3,52	230	3,53						
2.-20-24	302	395	697	10,68	697	10,70						
3.-25-29	392	441	833	12,76	832	12,77	1	8,33				
4.-30-34	398	430	828	12,69	828	12,71						
5.-35-39	406	378	784	12,01	783	12,02	1	8,33				
6.-40-44	451	364	815	12,49	812	12,47	3	25,00				
7.-45-49	396	330	726	11,12	724	11,12	1	8,33			1	100,00
8.-50-54	460	264	724	11,09	722	11,09	2	16,67				
9.-55-59	327	173	500	7,66	498	7,65	2	16,67				
10.-60-64	195	128	323	4,95	321	4,93	2	16,67				
99.-Altres	31	35	66	1,01	66	1,01						
<b>TOTALS</b>	<b>3.446</b>	<b>3.080</b>	<b>6.526</b>	<b>100,00</b>	<b>6.513</b>	<b>100,00</b>	<b>12</b>	<b>100,00</b>			<b>1</b>	<b>100,00</b>

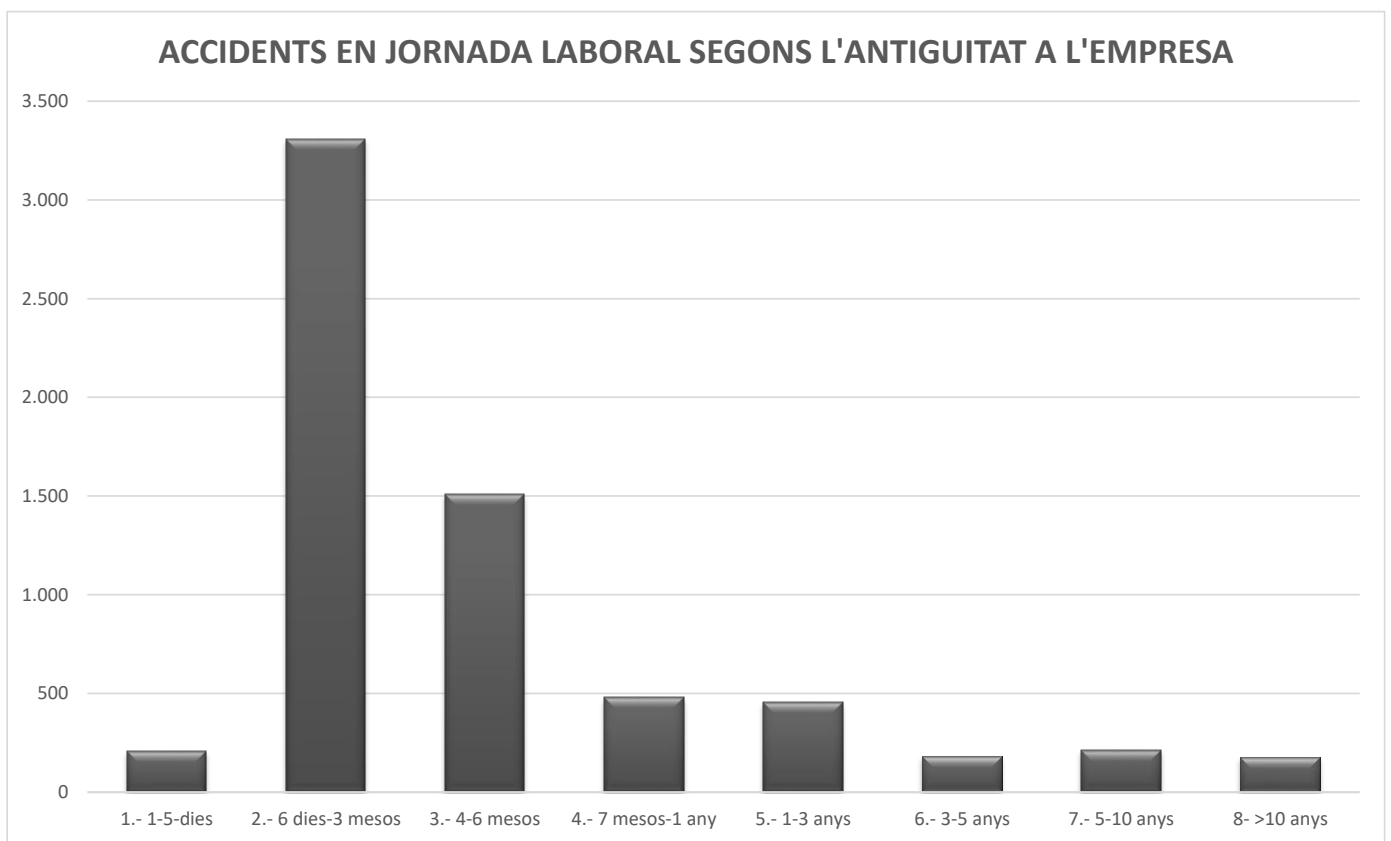
\* Total %= N d'accidents segons l'edat i el grau\* 100 / N total d'accidents segons el grau



**ACCIDENTS AMB BAIXA EN JORNADA LABORAL SEGONS EL GRAU I EL RANG D'ANTIGUITAT A L'EMPRESA A BALEARS A L'ANY 2023 (Sector d'hostaleria)**

Antiguitat	TOTALS			Total %	Lleus	Lleus %	Greus	Greus %	M. Greus	M. Greus %	Mortals	Mortals %
	Dones	Homes	Total									
1.- 1-5-dies	88	121	209	3,20	208	3,19	1	8,33				
2.- 6 dies-3 mesos	1.766	1.540	3.306	50,66	3.303	50,71	3	25,00				
3.- 4-6 mesos	821	687	1.508	23,11	1.505	23,11	2	16,67			1	100,00
4.- 7 mesos-1 any	235	244	479	7,34	477	7,32	2	16,67				
5.- 1-3 anys	226	228	454	6,96	454	6,97						
6.- 3-5 anys	98	84	182	2,79	181	2,78	1	8,33				
7.- 5-10 anys	106	105	211	3,23	209	3,21	2	16,67				
8.- >10 anys	106	71	177	2,71	176	2,70	1	8,33				
<b>TOTALS</b>	<b>3.446</b>	<b>3.080</b>	<b>6.526</b>	<b>100,00</b>	<b>6.513</b>	<b>100,00</b>	<b>12</b>	<b>100,00</b>			<b>1</b>	<b>100,00</b>

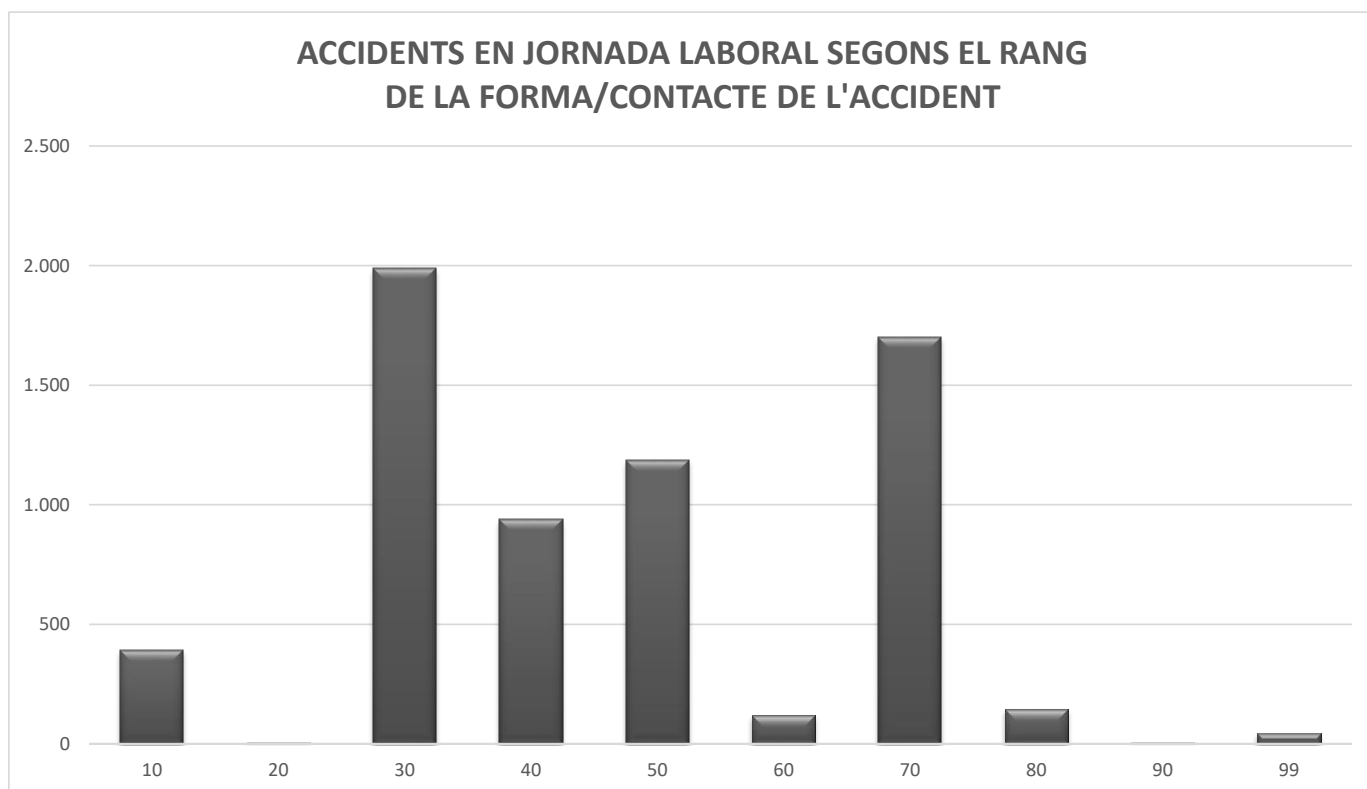
\* Total %= N d'accidents segons l'antiguitat i el grau\* 100 / N total d'accidents segons el grau



**ACCIDENTS AMB BAIXA EN JORNADA LABORAL SEGONS EL GRAU I LA FORMA-CONTACTE DE L'ACCIDENT A BALEARS  
ANY 2023 (Sector d'hostaleria)**

Cod.	Forma/contacte	Total			Total %	Lleus	Greus	M. Greus	Mortals
		Dones	Homes	Total					
10	Contacte amb corrent elèctric, foc, temperatures o substàncies perilloses	187	206	393	6,02	392	1		
20	Ofegament, quedar sepultat, quedar envoltat	1	5	6	0,09	6			
30	Aixafament sobre o contra un objecte immòbil	1.252	736	1.988	30,46	1.982	6		
40	Xoc o cop, col·lisió, contra un objecte en moviment	493	445	938	14,37	935	3		
50	Contacte amb un agent material tallant, punxant, dur, rugós	414	773	1.187	18,19	1.187			
60	Quedar atrapat, ser aixafat, sofrir una amputació	77	42	119	1,82	119			
70	Sobreesforç físic, trauma psíquic, exposició a radiacions, renou, llum o pressió	922	778	1.700	26,05	1.700			
80	Mossegades, puntades de peu, picadures etc.	75	69	144	2,21	144			
90	Ínfarts, vessaments cerebrals i altres patologies no traumàtiques	1	4	5	0,08	2	2		1
99	Altres contactes	24	22	46	0,70	46			
<b>TOTALS</b>		<b>3.446</b>	<b>3.080</b>	<b>6.526</b>	<b>100,00</b>	<b>6.513</b>	<b>12</b>		<b>1</b>

\* Total %= N d'accidents segons la forma-contacte \* 100 / N total d'accidents



**ACCIDENTS AMB BAIXA EN JORNADA LABORAL SEGONS EL GRAU I LA DESVIACIÓ A BALEARS ANY 2023**  
(Sector d'hostaleria)

Cod.	Desviació	Total	Total %	Lleus	Greus	M. greus	Mortals
10	Desviació per problema elèctric, explosió, foc - sense						
11	Problema elèctric causat per fallida en la instal·lació - que provoca un contacte indirecte	2	0,03	2			
12	Problema elèctric - que provoca un contacte directe	2	0,03	2			
13	Explosió	4	0,06	4			
14	Incendi, foc	9	0,14	9			
19	D'altres desviacions del grup 10	8	0,12	8			
20	Desviació per desbordament, capgirada, fuga, vessament, vaporització, emanació - sense especificar						
21	En estat sòlid: desbordament, capgirada	22	0,34	22			
22	En estat líquid: desbordament, fuga, esquitxada, aspersió	148	2,27	148			
23	En estat gasós - vaporització, formació d'aerosols, de gasos	16	0,25	16			
24	En estat de pols: emanació de fums, emissió de pols, partícules	7	0,11	6	1		
29	D'altres desviacions del grup 20	10	0,15	10			
30	Trencament, esclat, relliscada, caiguda, estimbada d'agent material - sense especificar						
31	Trencament de material, a les juntes, a les connexions	62	0,95	62			
32	Trencament, esclat, en fragments (fusta vidre, metall, pedra, plàstic i d'altres)	223	3,42	223			
33	Relliscada, enfonsament, caiguda d'agent material - superior (que cau damunt la víctima)	102	1,56	101	1		
34	Relliscada, enfonsament, caiguda d'agent material - inferior (que arrossega a la víctima)	42	0,64	42			
35	Relliscada, enfonsament, caiguda d'agent material - al mateix nivell	128	1,96	128			
39	D'altres desviacions del grup 30	32	0,49	32			
40	Pèrdua (total o parcial) de control de màquines, mitjans de transport - equip de càrrega, eina manual, objecte, animal - sense especificar	1	0,02	1			
41	Pèrdua (total o parcial) de control de màquina (inclòs l'arranque intempestiu), así com la matèria sobre la que fa feina amb la màquina	63	0,97	63			
42	Pèrdua (total o parcial) de control de mitjà de transport - equip de càrrega (amb motor o sense)	146	2,24	146			
43	Pèrdua (total o parcial) de control d'eina manual (amb motor o sense), així com de la matèria sobre la qual es fa feina amb	417	6,39	417			
44	Pèrdua (total o parcial) de control d'objecte (transportat, desplaçat, manipulat...)	550	8,43	549	1		
45	Pèrdua (total o parcial) de control d'animal	5	0,08	5			
49	D'altres desviacions del grup 40	36	0,55	36			
50	Relliscada o ensopegada amb caiguda - caiguda de persones - sense especificar	2	0,03	2			
51	Caiguda d'una persona - des d'una altura	232	3,56	231	1		
52	Relliscada o ensopegada amb caiguda - caiguda d'una persona - al mateix nivell	1.191	18,25	1.188	3		
59	D'altres desviacions del grup 50	41	0,63	41			
60	Moviments del cos sense esforç físic (en total provoca una lesió externa) - sense especificar						
61	Trepitjar un objecte tallant	19	0,29	19			
62	Agenollar-se, asseure's, recolzar-se contra	34	0,52	34			
63	Quedar enganxat, ser arrossegat, per algun element o pel seu impuls	59	0,90	59			
64	Moviments no coordinats, gestos intempestius, inoportuns	910	13,94	910			
69	D'altres desviacions del grup 60	66	1,01	66			
70	Moviments del cos conseqüència de o amb un esforç físic (totalment provoca una lesió interna) - sense especificar						
71	Aixecar, transportar, aixecar-se	777	11,91	776	1		
72	Empènyer, estirar	291	4,46	291			

**ACCIDENTS AMB BAIXA EN JORNADA LABORAL SEGONS EL GRAU I LA DESVIACIÓ A BALEARS ANY 2023**  
(Sector d'hostaleria)

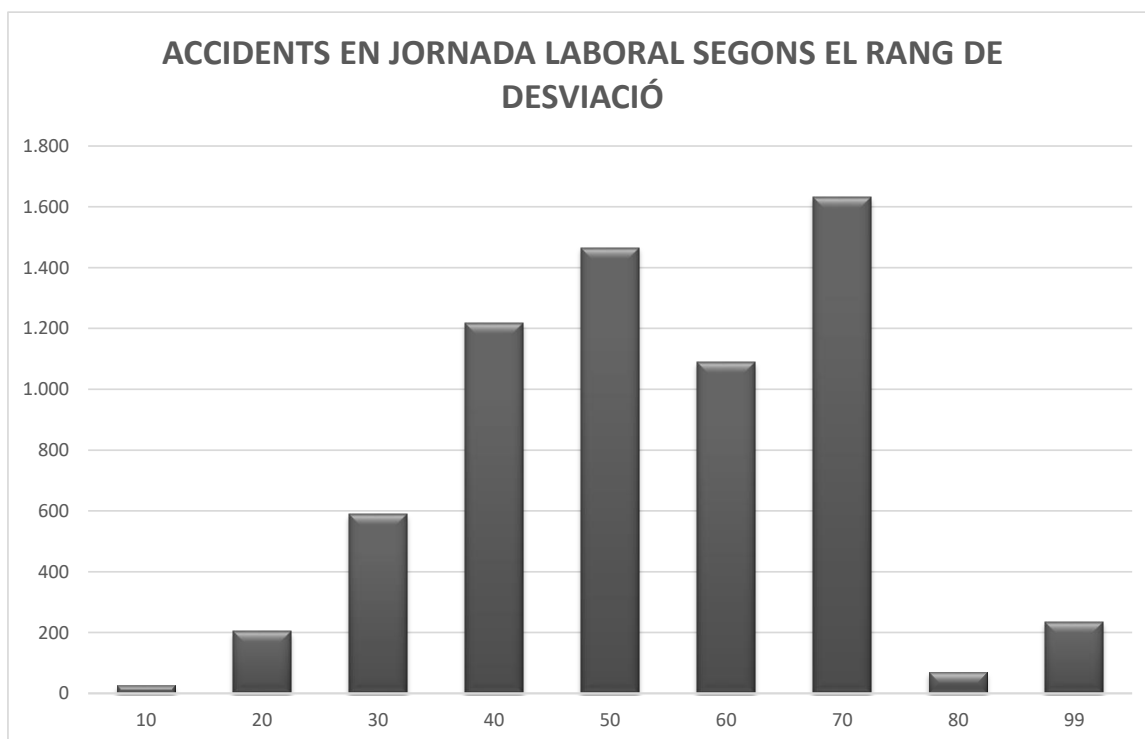
Cod.	Desviació	Total	Total %	Lleus	Greus	M. greus	Mortals
73	Dipositar, acotar-se	124	1,90	124			
74	En torsió, en rotació, en girar-se	118	1,81	118			
75	Caminar amb dificultat, relliscada - sense caiguda	241	3,69	241			
79	D'altres desviacions del grup 70	82	1,26	82			
80	Sorpresa, por, violència, agressió, amenaça presència - sense especificar						
81	Sorpresa, por	30	0,46	30			
82	Violència, agressió, amenaça - entre membres de l'empresa que es troben sota l'autoritat de l'empresari	4	0,06	4			
83	Violència, agressió, amenaça - executada per persones alienes a l'empresa sobre les víctimes en el marc de les seves funcions (atracament de banc, conductors d'autobusos, etc)	20	0,31	20			
84	Agressió, empenta - per animals	4	0,06	4			
85	Presència de la víctima o d'una tercera persona que representa, per si mateixa, un perill per a ella mateixa o per	6	0,09	6			
89	D'altres desviacions del grup 80	4	0,06	4			
99	D'altres desviacions	236	3,62	231	4		1
<b>TOTALS</b>		<b>6.526</b>	<b>100,00</b>	<b>6.513</b>	<b>12</b>		<b>1</b>

\* Total %= N d'accidents segons la desviació \* 100 / N total d'accidents

**ACCIDENTS AMB BAIXA EN JORNADA LABORAL SEGONS EL GRAU I EL RANG DE DESVIACIÓ A BALEARS  
ANY 2023 (Sector d'hostaleria)**

Cod.	Rang desviació	Total	Total %	Lleus	Greus	M. Greus	Mortals
10	Desviació per problema elèctric, explosió, foc	25	0,38	25			
20	Desviació per desbordament, capgirada, fuita, vessament, vaporització, emanació	203	3,11	202	1		
30	Trencament, esclat, relliscada, caiguda, estimbada d'agent material	589	9,03	588	1		
40	Pèrdua (total o parcial) de control de màquines, mitjans de transport - equip de càrrega, eina manual, objecte, animal	1.218	18,66	1.217	1		
50	Relliscada o ensopegada amb caiguda - caiguda de persones	1.466	22,46	1.462	4		
60	Moviments del cos sense esforç físic (en general provoca una lesió externa)	1.088	16,67	1.088			
70	Moviments del cos conseqüència de o amb un esforç físic (generalment provoca una lesió interna)	1.633	25,02	1.632	1		
80	Sorpresa, por, violència, agressió, amenaça	68	1,04	68			
99	D'altres desviacions	236	3,62	231	4		1
<b>TOTALS</b>		<b>6.526</b>	<b>100,00</b>	<b>6.513</b>	<b>12</b>		<b>1</b>

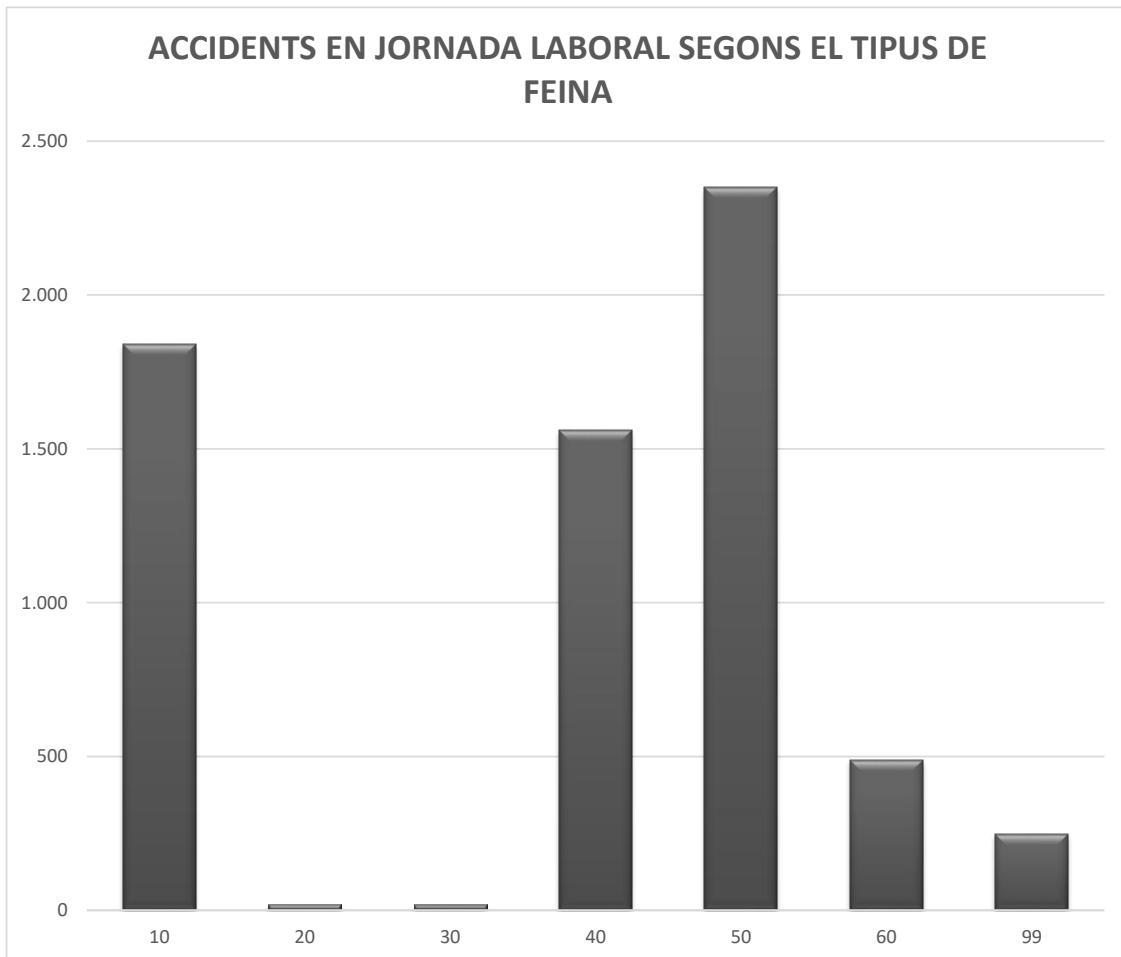
\* Total %= N d'accidents segons el rang de desviació \* 100 / N total d'accidents



**ACCIDENTS AMB BAIXA EN JORNADA LABORAL SEGONS EL GRAU I EL TIPUS DE FEINA A BALEARS ANY 2023 (Sector d'hostaleria)**

Cod.	Tipus de feina	Total	Total %	Lleus	Greus	M. Greus	Mortals
10	Feines de producció, transformació, tractament, emmagatzematge	1.840	28,19	1.838	2		
20	Feines de moviments de terres, construcció, manteniment, demolició	20	0,31	20			
30	Feines de tipus agrícola, forestal, hortícola, piscícola, amb animals vius	18	0,28	18			
40	Activitats de serveis a empreses o a persones i treballs intel·lectuals	1.561	23,92	1.558	3		
50	Feines relacionades amb les codificades anteriorment	2.351	36,03	2.345	6		
60	Circulació, activitats esportives i artístiques	487	7,46	486	1		
99	Altres	249	3,82	248			1
<b>TOTALS</b>		<b>6.526</b>	<b>100,00</b>	<b>6.513</b>	<b>12</b>		<b>1</b>

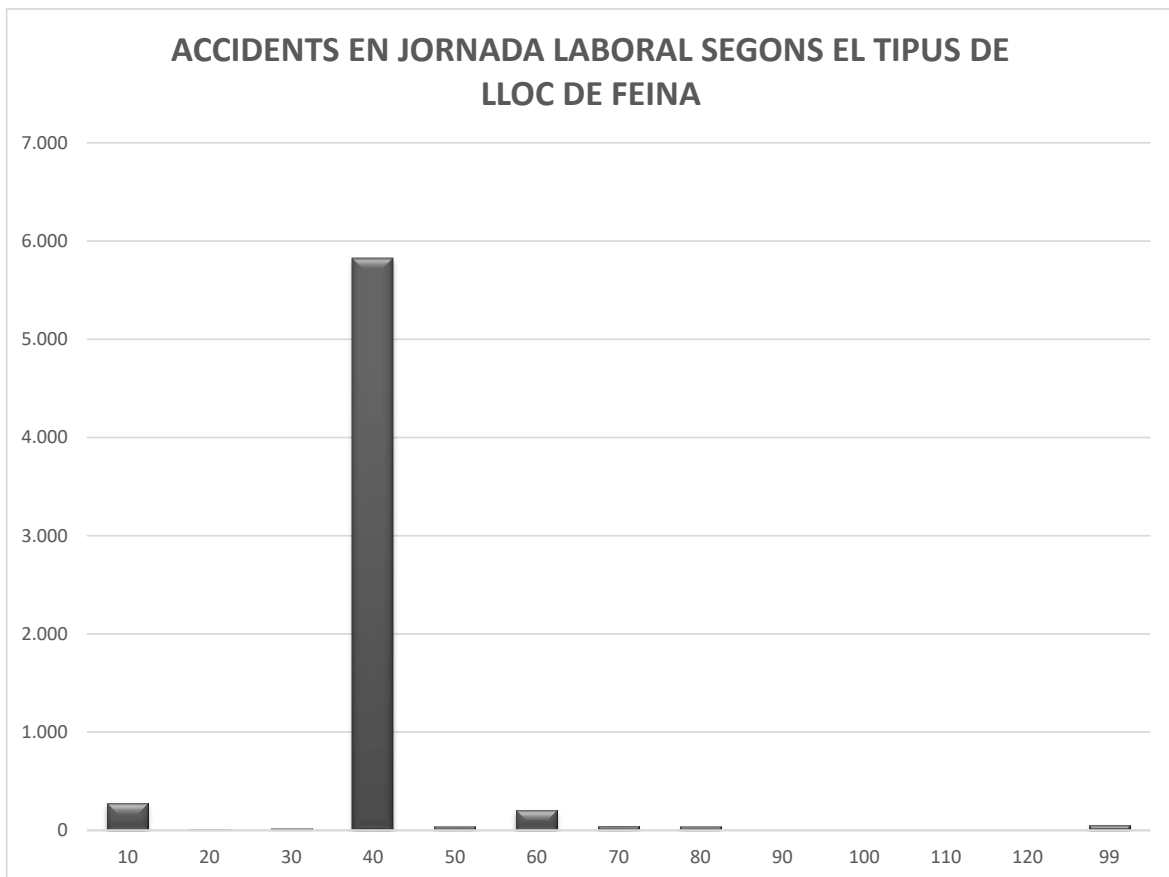
\* Total %= N d'accidents segons la feina \* 100 / N total d'accidents



**ACCIDENTS AMB BAIXA EN JORNADA LABORAL SEGONS EL GRAU I EL TIPUS DE LLOC DE FEINA A  
BALEARS ANY 2023 (Sector d'hostaleria)**

Cod.	Tipus de lloc de feina	Total	Total %	Lleus	Greus	M. Greus	Mortals
10	Zones Industrials	273	4,18	273			
20	Obres, construcció, pedrera, mina a cel obert	7	0,11	7			
30	Llocs agrícoles, de cria d'animals, de piscicultura, zona forestal	20	0,31	19	1		
40	Llocs d'activitats terciàries, oficines, àrees d'oci	5.826	89,27	5.815	10		1
50	Centres sanitaris	39	0,60	39			
60	Llocs públics	207	3,17	206	1		
70	Domicilis	46	0,70	46			
80	Llocs d'activitats esportives	44	0,67	44			
90	A l'aire, elevats	6	0,09	6			
100	Soterranis (sense obres)						
110	A l'aigua (sense obres)						
120	En un medi hiperbàric						
99	Altres	58	0,89	58			
<b>TOTALS</b>		<b>6.526</b>	<b>100,00</b>	<b>6.513</b>	<b>12</b>		<b>1</b>

\* Total %= N d'accidents segons el lloc de feina \* 100 / N total d'accidents



**ACCIDENTS AMB BAIXA EN JORNADA LABORAL SEGONS EL GRAU I L'ACTIVITAT FÍSICA ESPECÍFICA A BALEARS ANY 2023 (Sector d'hostaleria)**

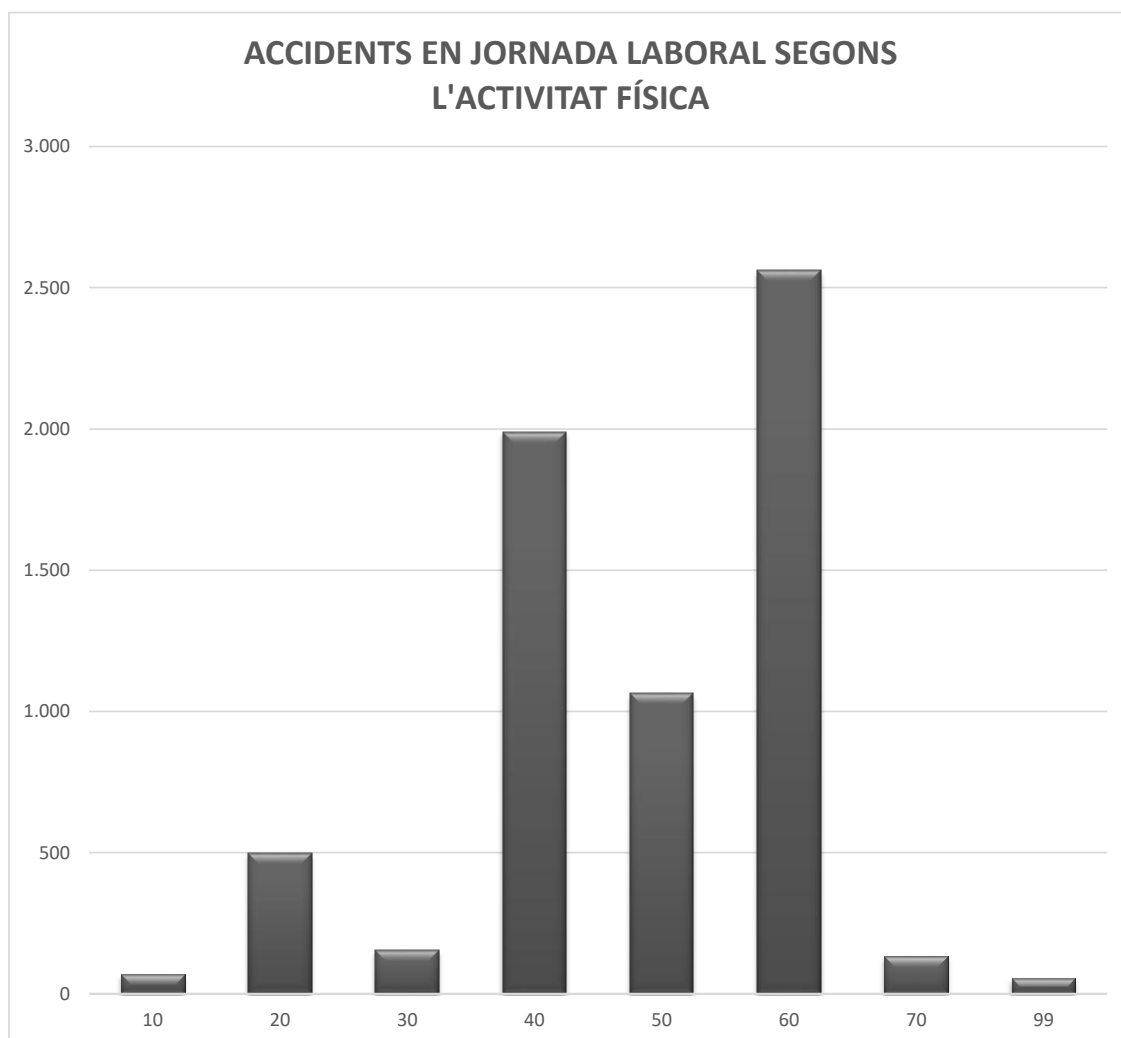
Cod.	Activitat física específica	Total	Total %	Lleus	Greus	M. greus	Mortals
10	Operacions amb màquines - sense especificar						
11	Arrancar la màquina, aturar la màquina	7	0,11	7			
12	Alimentar la màquina, buidar la màquina	16	0,25	16			
13	Vigilar la màquina, fer funcionar / conduir la màquina	28	0,43	28			
19	Altres activitats físiques del grup 10	18	0,28	18			
20	Feines amb eines manuals - sense especificar						
21	Treballar amb eines manuals sense motor	408	6,25	408			
22	Treballar amb eines manuals amb motor	80	1,23	80			
29	D'altres activitats físiques del grup 20	10	0,15	10			
30	Conduir/anar a bord d'un mitjà de transport - equip de càrrega - sense especificar						
31	Conduir un mitjà de transport o un equip de càrrega - mòbil i amb motor	117	1,79	116	1		
32	Conduir un mitjà de transport o un equip de càrrega - mòbil i sense motor	24	0,37	24			
33	Ser passatger a bord d'un mitjà de transport	13	0,20	13			
39	D'altres activitats físiques del grup 30	2	0,03	2			
40	Manipulació d'objectes - sense especificar						
41	Agafar amb la mà, aferrar, subjectar amb la mà, posar - en un pla horitzontal	1.558	23,87	1.557	1		
42	Lligar, fermar, arrancar, desfer, premsar, desengramponar, engramponar, girar	29	0,44	29			
43	Fixar, penjar, hissar, instal·lar - en un pla vertical	44	0,67	44			
44	Llançar, projectar lluny	9	0,14	9			
45	Obrir, tancar (una caixa, un embalatge, un paquet)	52	0,80	52			
46	Abocar, introduir líquids, omplir, regar, polvoritzar, buidar, eixugar	120	1,84	120			
47	Obrir (un calaix), empènyer (una porta d'un hangar, d'un despatx, d'un armari)	79	1,21	79			
49	D'altres activitats físiques del grup 40	99	1,52	98	1		
50	Transport manual - sense especificar						
51	Transportar verticalment: alçar, aixecar, davallar, etc. un objecte	479	7,34	479			
52	Transportar horitzontalment: estirar, empènyer, fer rodar, etc. un objecte	311	4,77	311			
53	Transportar una càrrega (portar) - una persona	249	3,82	248	1		
59	D'altres activitats físiques del grup 50	24	0,37	24			
60	Moviment - sense especificar						
61	Caminar, córrer, pujar, davallar, etc.	1.716	26,29	1.712	4		
62	Entrar, sortir	158	2,42	156	2		
63	Saltar, abalançar-se, etc.	17	0,26	17			
64	Arrossegat-se, enfilet-se, etc.	3	0,05	3			
65	Aixecar-se, asseure's, etc.	56	0,86	56			
66	Nedar, submergir-se	1	0,02	1			
67	Fer moviments en un mateix lloc	563	8,63	562	1		
69	D'altres activitats físiques del grup 60	47	0,72	47			
70	Ser-hi present - sense especificar	134	2,05	132	1		1
99	D'altres activitats físiques no codificades	55	0,84	55			
<b>TOTALS</b>		<b>6.526</b>	<b>100,00</b>	<b>6.513</b>	<b>12</b>		<b>1</b>

\* Total %= N d'accidents segons l'activitat física \* 100 / N total d'accidents

**ACCIDENTS AMB BAIXA EN JORNADA LABORAL SEGONS EL GRAU I EL RANG D'ACTIVITAT FÍSICA  
ESPECÍFICA A BALEARS ANY 2023 (Sector d'hostaleria)**

Cod.	Rang d'activitat física específica	Total	Total %	Lleus	Greus	M. Greus	Mortals
10	Operacions amb màquines	69	1,06	69			
20	Feines amb eines manuals	498	7,63	498			
30	Conduir/anar a bord d'un mitjà de transport - equip de càrrega	156	2,39	155	1		
40	Manipulació d'objectes	1.990	30,49	1.988	2		
50	Transport manual	1.063	16,29	1.062	1		
60	Moviment	2.561	39,24	2.554	7		
70	Ser-hi present	134	2,05	132	1		1
99	D'altres activitats físiques no codificades	55	0,84	55			
<b>TOTALS</b>		<b>6.526</b>	<b>100,00</b>	<b>6.513</b>	<b>12</b>		<b>1</b>

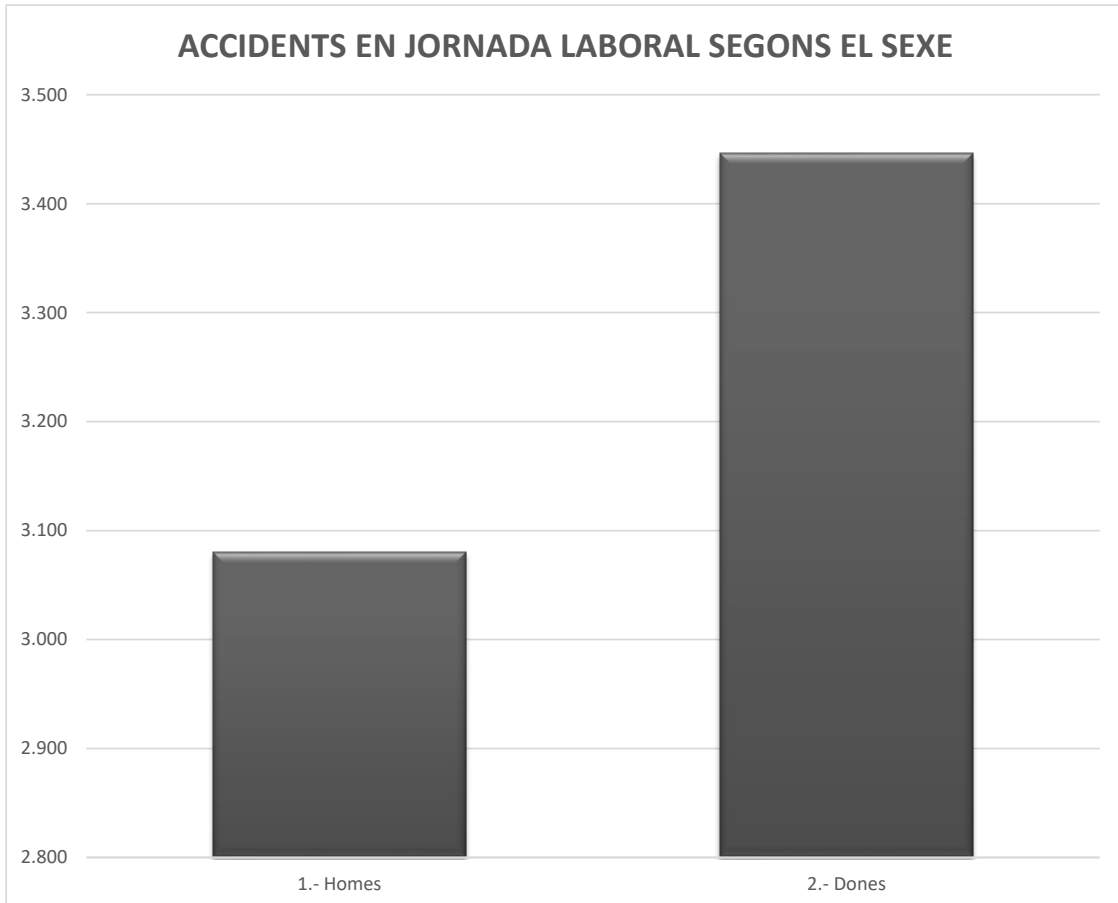
\* Total %= N d'accidents segons el rang d'activitat física \* 100 / N total d'accidents



**ACCIDENTS AMB BAIXA EN JORNADA LABORAL SEGONS EL GRAU I EL SEXE A BALEARS ANY 2023**  
(Sector d'hostaleria)

Sexe	Total	Total %	Lleus	Lleus %	Greus	Greus %	M. greus	M. greus %	Mortals	Mortals %
1.- Homes	3.080	47,20	3.072	47,17	7	58,33			1	100,00
2.- Dones	3.446	52,80	3.441	52,83	5	41,67				
<b>TOTALS</b>	<b>6.526</b>	<b>100,00</b>	<b>6.513</b>	<b>100,00</b>	<b>12</b>	<b>100,00</b>			<b>1</b>	<b>100,00</b>

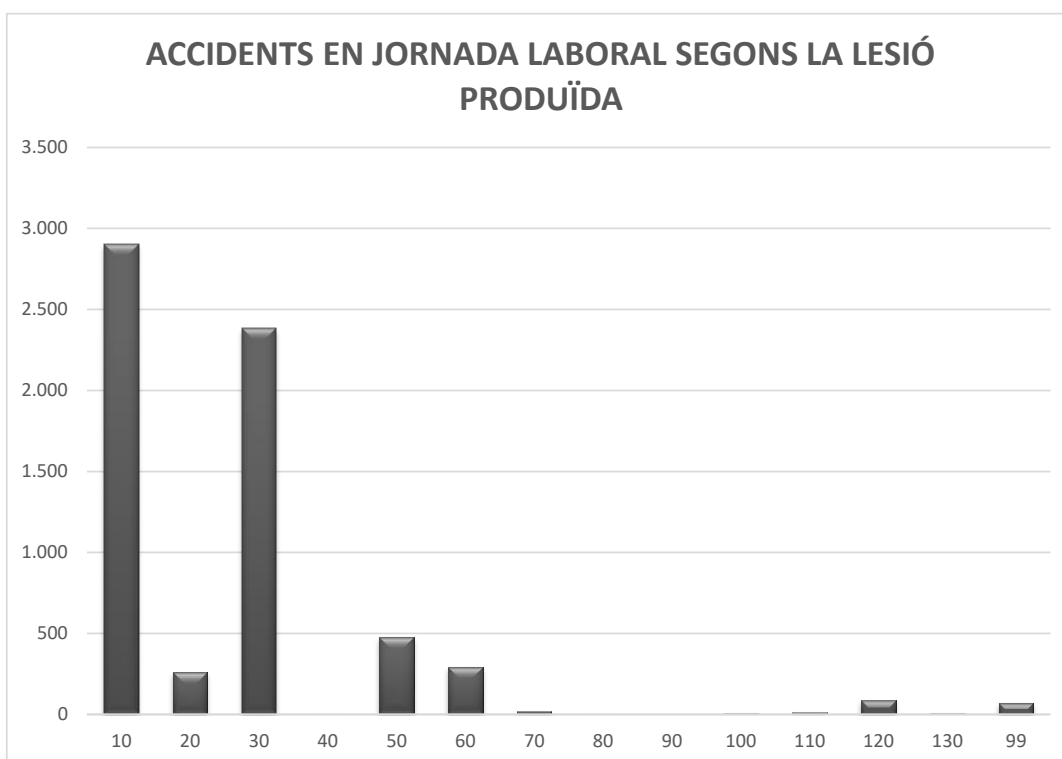
\* Total %= N d'accidents segons el sexe i el grau \* 100 / N total d'accidents segons el grau



**ACCIDENTS AMB BAIXA EN JORNADA LABORAL SEGONS EL GRAU I EL TIPUS DE LESIÓ PRODUÏDA A BALEARS ANY 2023 (Sector d'hostaleria)**

Cod.	Tipus de lesió	Total	Total %	Lleus	Greus	M. Greus	Mortals
10	Ferides i lesions superficials	2.904	44,50	2.903	1		
20	Fractura d'ossos	259	3,97	254	5		
30	Dislocacions, esquinços i torçades	2.382	36,50	2.381	1		
40	Amputacions traumàtiques, pèrdua de parts del cos	3	0,05	3			
50	Commocions, traumatismes interns	478	7,32	477	1		
60	Cremades, escaldades i congelacions	295	4,52	295			
70	Enverinaments i infeccions	22	0,34	22			
80	Ofegaments i asfíxies	3	0,05	3			
90	Efectes del renou, vibració i pressió						
100	Efectes de temperatures extremes, llum i radiacions	6	0,09	6			
110	Trauma psíquic, xoc traumàtic	12	0,18	12			
120	Lesions múltiples	86	1,32	85	1		
130	Altres patologies no traumàtiques	5	0,08	2	2		1
99	Altres lesions no incloses	71	1,09	70	1		
<b>TOTALS</b>		<b>6.526</b>	<b>100,00</b>	<b>6.513</b>	<b>12</b>		<b>1</b>

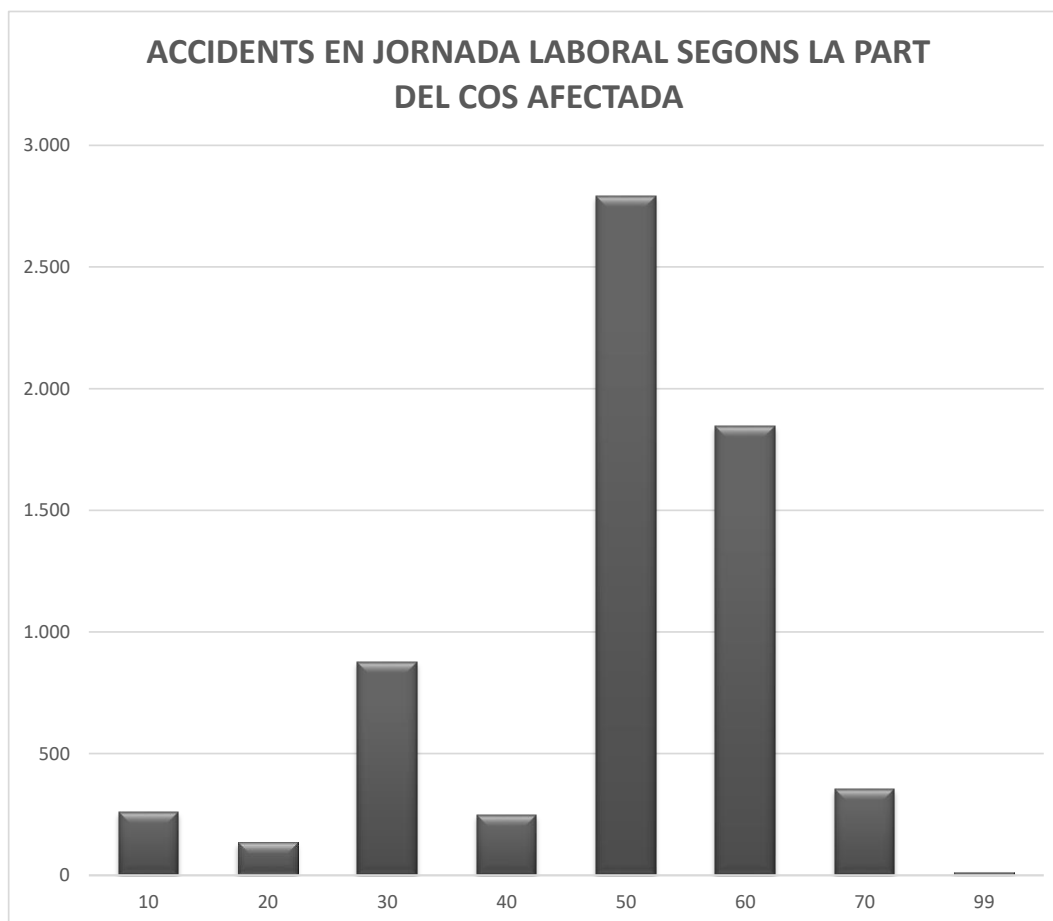
\* Total %= N d'accidents segons la lesió \* 100 / N total d'accidents



**ACCIDENTS AMB BAIXA EN JORNADA LABORAL SEGONS EL GRAU I LA PART DEL COS AFECTADA A BALEARS ANY 2023 (Sector d'hostaleria)**

Cod.	Part del cos afectada	Total	Total %	Lleus	Greus	M. Greus	Mortals
10	Cap en total	259	3,97	255	4		
20	Coll, columna i vèrtebres cervicals	134	2,05	134			
30	Esquena, columna i vèrtebres dorsolumbars	877	13,44	877			
40	Tronc i òrgans interns	248	3,80	246	2		
50	Membres superiors	2.793	42,80	2.790	3		
60	Membres inferiors	1.847	28,30	1.844	3		
70	Tot el cos, múltiples parts afectades	354	5,42	353			1
99	Altres parts del cos	14	0,21	14			
<b>TOTALS</b>		<b>6.526</b>	<b>100,00</b>	<b>6.513</b>	<b>12</b>		<b>1</b>

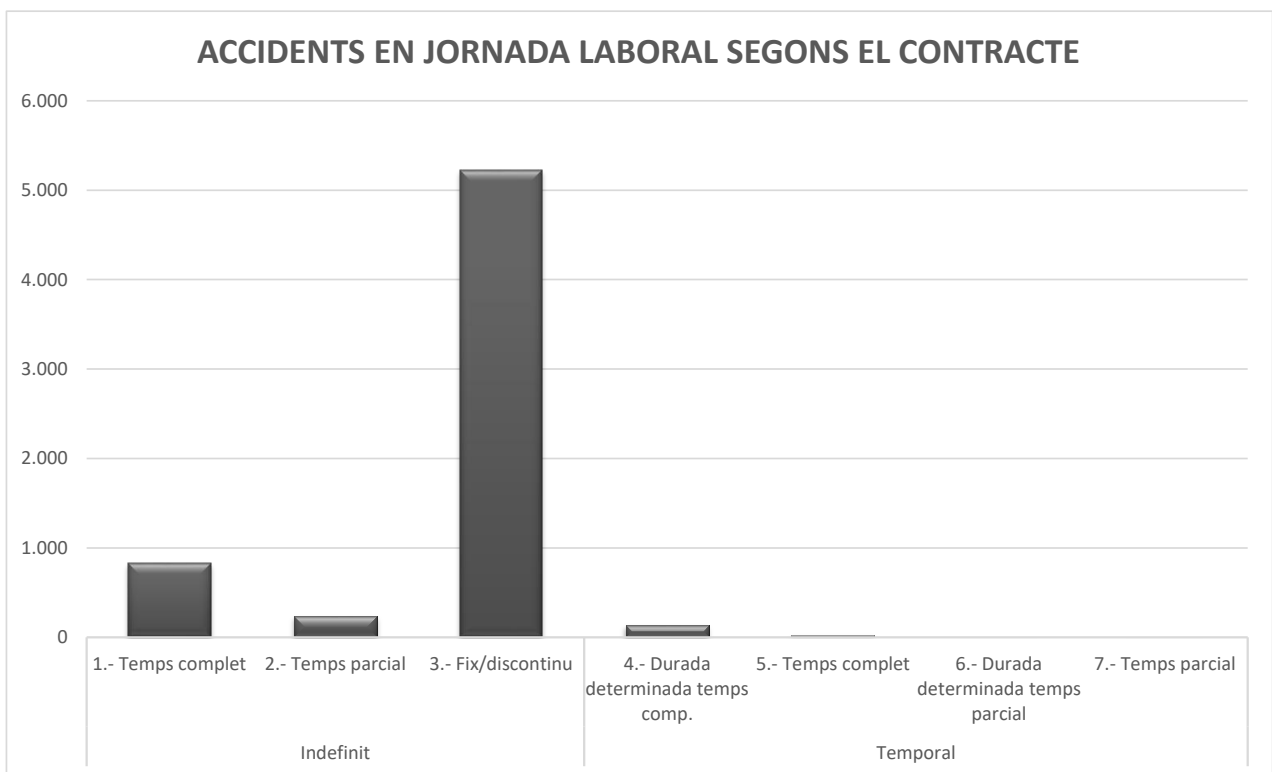
\* Total %= N d'accidents segons la part del cos afectada \* 100 / N total d'accidents



**ACCIDENTS AMB BAIXA EN JORNADA LABORAL SEGONS EL GRAU I EL TIPUS DE CONTRACTE A BALEARS ANY 2023 (Sector d'hostaleria)**

Tipus de contracte		TOTALS			Total %	Lleus	Greus	M. Greus	Mortals
		Dones	Homes	Total					
Indefinit	1.- Temps complet	385	446	831	12,73	826	5		
	2.- Temps parcial	98	139	237	3,63	236	1		
	3.- Fix/discontinuu	2.834	2.389	5.223	80,03	5.216	6		1
<b>Total contractes indefinits</b>		3.317	2.974	6.291	96,40	6.278	12		1
Temporal	4.- Durada determinada temps comp.	87	48	135	2,07	135			
	5.- Temps complet	11	11	22	0,34	22			
	6.- Durada determinada temps parcial								
	7.- Temps parcial								
	8.- Interinitat								
<b>Total contractes temporals</b>		98	59	157	2,41	157			
9- Altres		31	47	78	1,20	78			
<b>TOTALS</b>		3.446	3.080	6.526	100,00	6.513	12		1

\* Total %= N d'accidents segons el contracte \* 100 / N total d'accidents



**ACCIDENTS AMB BAIXA EN JORNADA LABORAL SEGONS EL GRAU I L'OCUPACIÓ A BALEARS ANY 2023 (Sector d'hostaleria)**

Cod.	Ocupació	Total			Total %	Lleus	Greus	M. greus	Mortals
		Dones	Home	Total					
11	Membres del poder executiu i dels cossos legislatius; personal directiu de l'Administració pública i d'organitzacions d'interès social								
12	Directors de departaments administratius i comercials	1	2	3	0,05	3			
13	Directors de producció i operacions		1	1	0,02	1			
14	Directors i gerents d'empreses d'allotjament, restauració i comerç	14	17	31	0,48	31			
15	Directors i gerents d'altres empreses de serveis		1	1	0,02	1			
20	Tècnics i professionals científics i intel·lectuals								
21	Professionals de la salut	8	1	9	0,14	9			
22	Professionals de l'ensenyament infantil, primari, secundari i superior		1	1	0,02	1			
23	Altres professors i professionals de l'ensenyament								
24	Professionals de les ciències físiques, químiques, matemàtiques i de les enginyeries		1	1	0,02	1			
25	Professionals del dret								
26	Professionals de les vendes, la comercialització, la publicitat i les relacions públiques	1	4	5	0,08	5			
27	Professionals de la tecnologia de la informació								
28	Professionals de les ciències socials								
29	Professionals de la cultura i l'espectacle	3	3	6	0,09	6			
30	Tècnics i professionals de suport								
31	Tècnics de les ciències físiques, químiques, mediambientals i de les enginyeries		63	63	0,97	63			
32	Supervisors en enginyeria de mines, d'indústries manufactureres i de la construcció								
33	Tècnics sanitaris i professionals de teràpies alternatives	4	1	5	0,08	5			
34	Professionals de suport en finances i matemàtiques								
35	Representants, agents comercials i altres agents	2		2	0,03	2			
36	Professionals de suport a la gestió administrativa; tècnics de les forces i cossos de seguretat	3	1	4	0,06	4			
37	Professionals de suport de serveis jurídics i socials, culturals, esportius i artístics	48	77	125	1,92	124	1		
38	Tècnics de les tecnologies de la informació i les comunicacions (TIC)		1	1	0,02	1			
40	Empleats d'oficina que no atenen al públic								
41	Empleats de serveis comptables, financers i de serveis de suport a la producció i transport	3	4	7	0,11	7			
42	Empleats de biblioteca, serveis de correus i similars								
43	Altres empleats administratius sense tasques d'atenció al públic	4	1	5	0,08	5			
44	Empleats d'agències de viatges, recepcionistes d'hotels i telefonistes; empleats de finestreta i similars (excepte taquillers)	39	23	62	0,95	62			
45	Empleats administratius amb tasques d'atenció al públic ncaa	2	3	5	0,08	5			
50	Cambriers i cuiners propietaris	31	45	76	1,16	76			
51	Treballadors assalariats dels serveis de restauració	1.318	1.561	2.879	44,12	2.874	5		
52	Encarregats i venedors de botigues i magatzems	15	7	22	0,34	22			
53	Comerciants propietaris de botigues		1	1	0,02	1			
54	Venedors (excepte botigues i magatzems)		1	1	0,02	1			
55	Caixers i taquillers (excepte de banca)	2	2	4	0,06	4			
56	Treballadors que es dediquen a tenir cura de les persones en serveis de salut	1	2	3	0,05	3			

**ACCIDENTS AMB BAIXA EN JORNADA LABORAL SEGONS EL GRAU I L'OCUPACIÓ A BALEARS ANY 2023 (Sector d'hostaleria)**

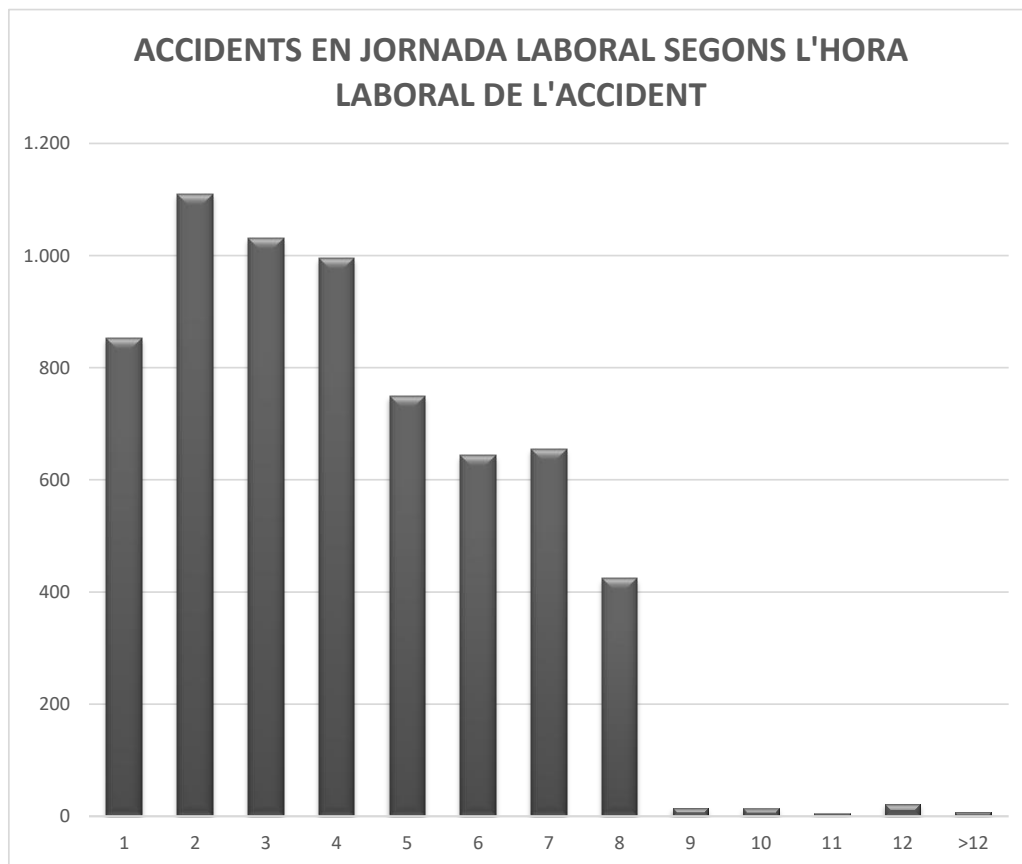
Cod.	Ocupació	Total			Total %	Lleus	Greus	M. greus	Mortals
		Dones	Home	Total					
57	Treballadors que es dediquen a tenir cura de les persones a domicili (excepte mainaders)		1	1	0,02	1			
58	Treballadors de serveis personals	57	76	133	2,04	132	1		
59	Treballadors dels serveis de protecció i seguretat		23	23	0,35	23			
60	Treballadors qualificats en activitats agrícoles, ramaders, forestals i pesqueres								
61	Treballadors qualificats en activitats agrícoles		51	51	0,78	50	1		
62	Treballadors qualificats en activitats ramaderes (incloses les avícoles, apícoles i similars)								
63	Treballadors qualificats en activitats agropecuàries mixte		2	2	0,03	2			
64	Treballadors qualificats en activitats forestals i del medi natural, pesqueres i d'aqüicultura i								
70	Artesans i treballadors qualificats de les indústries manufactureres i la construcció (excepte operadors d'instal·lacions i màquines)								
71	Treballadors d'obres estructurals de la construcció	1	152	153	2,34	153			
72	Treballadors d'acabaments de la construcció i instal·lacions (excepte electricistes) i similars	11	42	53	0,81	53			
73	Emmotlladors, soldadors, planxistes, muntadors d'estructures metàl·liques i treballadors similars; ferrers i treballadors de la fabricació d'eines i		1	1	0,02	1			
74	Mecànics i ajustadors de maquinària								
75	Electricistes de la construcció i similars; altres instal·ladors i reparadors d'equips elèctrics	1	20	21	0,32	20	1		
76	Mecànics de precisió en metalls, ceramistes, vidriers i artesans; oficials i operaris de les arts gràfiques								
77	Treballadors de la indústria de l'alimentació, les begudes i el tabac	4	2	6	0,09	6			
78	Treballadors del tractament de la fusta i similar, tèxtil, confecció, pell, cuir i calçat i altres operaris i artesans diversos		4	4	0,06	4			
80	Operadors d'instal·lacions i màquines, i muntadors								
81	Operadors d'instal·lacions i maquinària fixes	2	21	23	0,35	23			
82	Muntadors i engalzadors en fàbriques		1	1	0,02	1			
83	Maquinistes de locomotora i similars, operadors de maquinària agrícola i forestal mòbil i d'altres màquines mòbils		1	1	0,02	1			
84	Conductors de vehicles de transport urbà o per carretera	1	73	74	1,13	74			
90	Ocupacions elementals								
91	Empleats domèstics								
92	Altres personal de neteja	1.503	259	1.762	27,00	1.759	3		
93	Ajudants de cuina i preparadors de menjars ràpids	328	398	726	11,12	726			
94	Recollidors de residus urbans, venedors de carrer i altres ocupacions elementals de serveis	39	114	153	2,34	152			1
95	Peons agrícoles, ramaders, agropequaris, de la pesca, l'aqüicultura, forestals i de la caça		6	6	0,09	6			
96	Peons de la construcció i la mineria		2	2	0,03	2			
97	Peons de les indústries manufactureres		1	1	0,02	1			
98	Peons del transport, descarregadors i similars		6	6	0,09	6			
	Altres								
<b>TOTALS</b>		<b>3.446</b>	<b>3.080</b>	<b>6.526</b>	<b>100,00</b>	<b>6.513</b>	<b>12</b>		<b>1</b>

\* Total %= N d'accidents segons l'ocupació \* 100 / N total d'accidents

**ACCIDENTS AMB BAIXA EN JORNADA LABORAL SEGONS EL GRAU I L'HORA LABORAL A  
BALEARS ANY 2023 (Sector d'hostaleria)**

Hora del treball	Total	Total %	Lleus	Greus	M. Greus	Mortals
1	853	13,07	852	1		
2	1.110	17,01	1.110			
3	1.031	15,80	1.028	3		
4	996	15,26	993	3		
5	749	11,48	747	2		
6	643	9,85	641	1		1
7	655	10,04	655			
8	424	6,50	423	1		
9	15	0,23	14	1		
10	14	0,21	14			
11	6	0,09	6			
12	22	0,34	22			
>12	8	0,12	8			
<b>TOTALS</b>	<b>6.526</b>	<b>100,00</b>	<b>6.513</b>	<b>12</b>		<b>1</b>

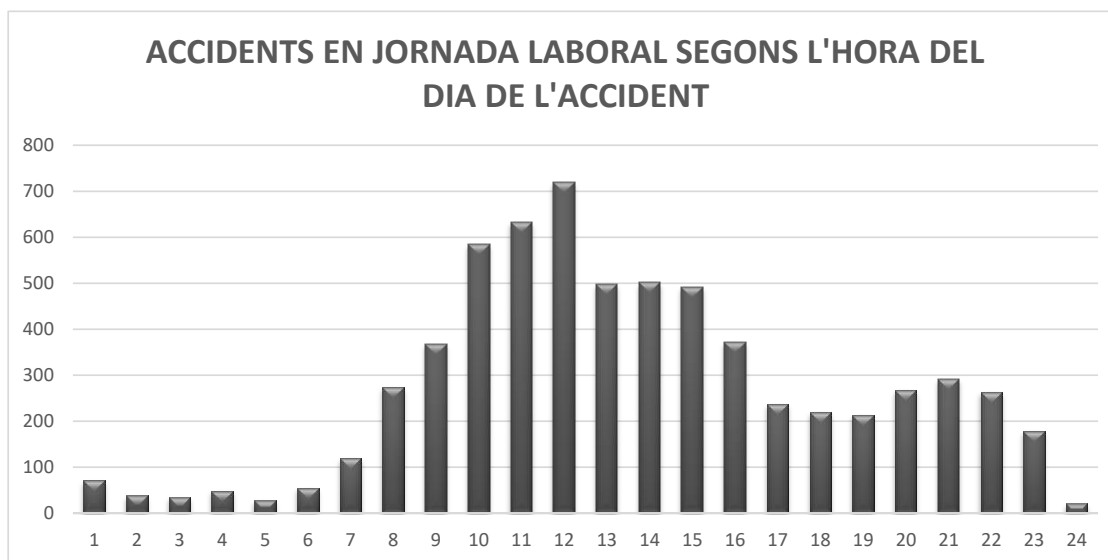
\* Total %= N d'accidents segons l'hora de treball \* 100 / N total d'accidents



**ACCIDENTS AMB BAIXA EN JORNADA LABORAL SEGONS EL GRAU I L'HORA DEL DIA DE L'ACCIDENT  
A BALEARS ANY 2023 (Sector d'hostaleria)**

Hora del dia	Total	Total %	Lleus	Greus	M. Greus	Mortals
1	71	1,09	71			
2	38	0,58	38			
3	35	0,54	35			
4	49	0,75	49			
5	28	0,43	28			
6	55	0,84	55			
7	120	1,84	120			
8	273	4,18	272	1		
9	368	5,64	368			
10	585	8,96	585			
11	633	9,70	630	3		
12	720	11,03	720			
13	497	7,62	496			1
14	501	7,68	500	1		
15	491	7,52	489	2		
16	372	5,70	372			
17	237	3,63	237			
18	220	3,37	220			
19	213	3,26	212	1		
20	267	4,09	266	1		
21	291	4,46	290	1		
22	263	4,03	263			
23	178	2,73	177	1		
24	21	0,32	20	1		
<b>TOTALS</b>	<b>6.526</b>	<b>100,00</b>	<b>6.513</b>	<b>12</b>		<b>1</b>

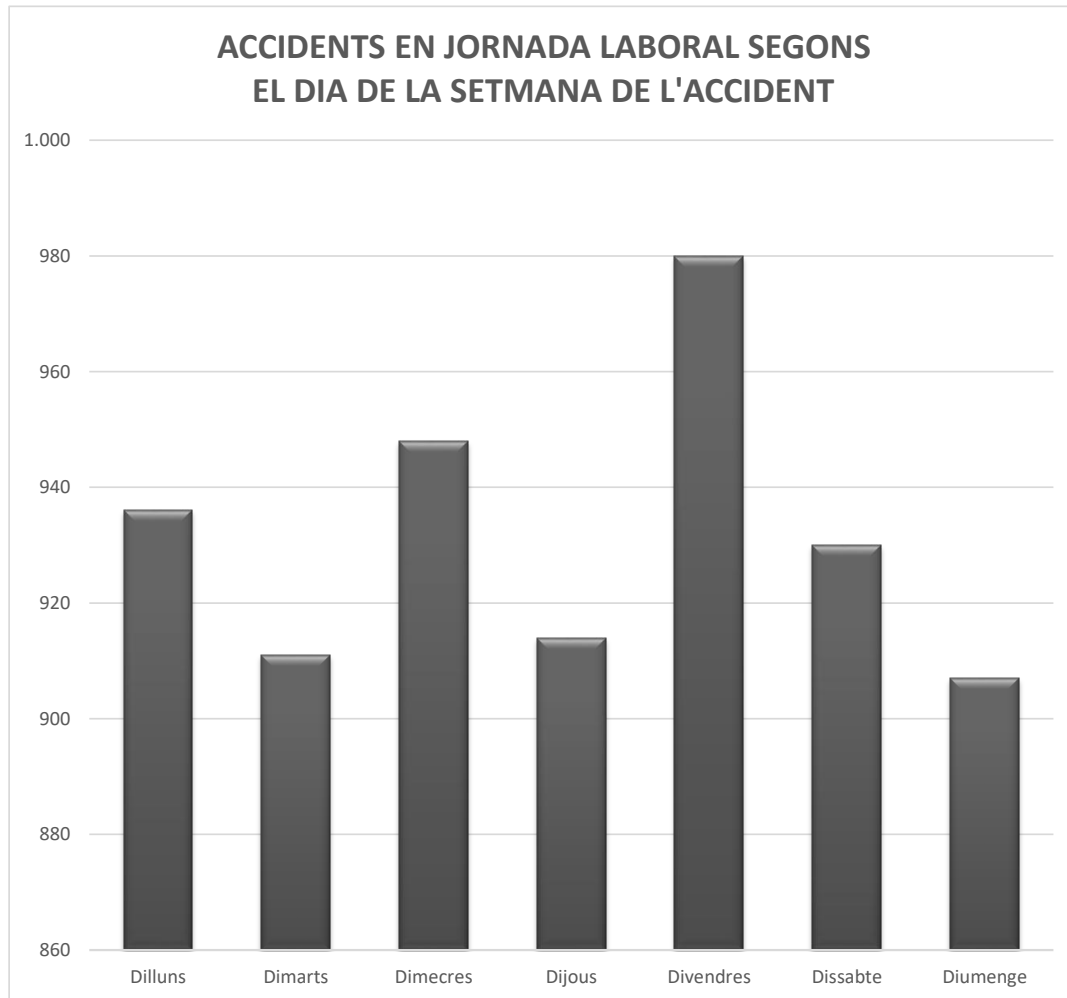
\* Total %= N d'accidents segons l' hora del dia \* 100 / N total d'accidents



**ACCIDENTS AMB BAIXA EN JORNADA LABORAL SEGONS EL GRAU I EL DIA DE L'ACCIDENT A  
BALEARS ANY 2023 (Sector d'hostaleria)**

Cod.	DIA	Total	Total %	Lleus	Greus	M. Greus	Mortals
1	Dilluns	936	14,34	934	2		
2	Dimarts	911	13,96	909	2		
3	Dimecres	948	14,53	946	2		
4	Dijous	914	14,01	910	4		
5	Divendres	980	15,02	978	2		
6	Dissabte	930	14,25	930			
7	Diumenge	907	13,90	906			1
<b>TOTALS</b>		<b>6.526</b>	<b>100,00</b>	<b>6.513</b>	<b>12</b>		<b>1</b>

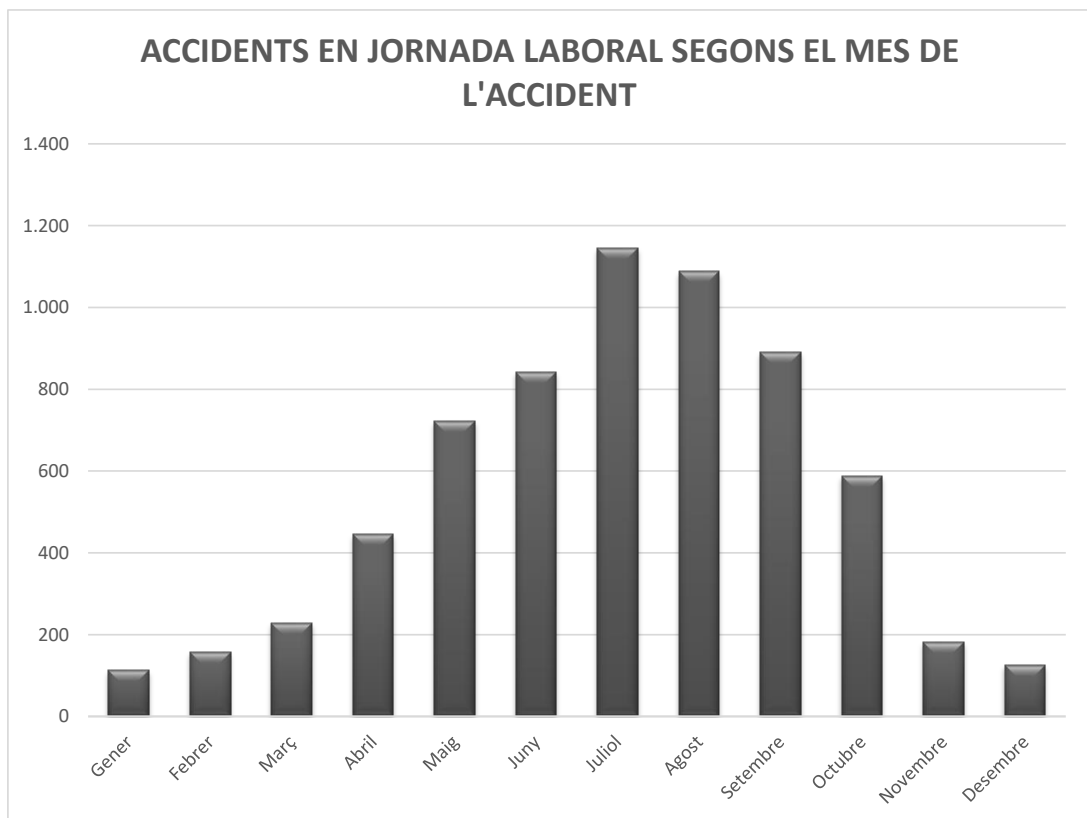
\* Total %= N d'accidents segons el dia \* 100 / N total d'accidents



**ACCIDENTS AMB BAIXA EN JORNADA LABORAL SEGONS EL GRAU I EL MES DE L'ACCIDENT A  
BALEARS ANY 2023 (Sector d'hostaleria)**

Cod.	Mes	Total	Total %	Lleus	Greus	M. Greus	Mortals
1	Gener	112	1,72	111	1		
2	Febrer	157	2,41	157			
3	Març	228	3,49	227	1		
4	Abril	446	6,83	446			
5	Maig	722	11,06	721	1		
6	Juny	842	12,90	839	3		
7	Juliol	1.146	17,56	1.145			1
8	Agost	1.088	16,67	1.087	1		
9	Setembre	892	13,67	891	1		
10	Octubre	587	8,99	586	1		
11	Novembre	181	2,77	181			
12	Desembre	125	1,92	122	3		
<b>TOTALS</b>		<b>6.526</b>	<b>100,00</b>	<b>6.513</b>	<b>12</b>		<b>1</b>

\* Total %= N d'accidents segons el mes de l'accident \* 100 / N total d'accidents



**ACCIDENTS AMB BAIXA EN JORNADA LABORAL SEGONS LA PART DEL COS AFECTADA I LA LESIÓ PRODUÏDA A  
BALEARS ANY 2023 (Sector d'hostaleria)**

Cod.	Part del cos afectada	Total	Lesió Produïda													
			10 Ferides i lesions superficials	20 Fractura d'ossos	30 Dislocacions, esquinços i torçades	40 Amputacions traumàtiques, pèrdua de	50 Commocions, traumatismes interns	60 Cremades, escaldades i congelacions	70 Enverinaments i infeccions	80 Ofegaments i asfíxies	90 Efectes del renou, vibració i pressió	100 Efectes de temperatures extremes, llum i radiacions	110 Trauma psíquic, xoc traumàtic	120 Lesions múltiples	130 Altres patologies no traumàtiques	99 Altres lesions no incloses
10	Cap en total	<b>259</b>	175	8	14		18	29	4			1	2	1	7	
20	Coll, columna i vèrtebres cervicals	<b>134</b>	21		97		7	1				1	1		6	
30	Esquena, columna i vèrtebres dorsolumbars	<b>877</b>	171	9	547		129	1					6		14	
40	Tronc i òrgans interns	<b>248</b>	95	21	76		36	6	4	2			2	3	3	
50	Membres superiors	<b>2.793</b>	1.692	120	621	3	128	190	9				5	12	13	
60	Membres inferiors	<b>1.847</b>	584	96	965		121	52					5	7	17	
70	Tot el cos, múltiples parts afectades	<b>354</b>	160	5	61		39	15	5		4	1	56	1	7	
99	Altres parts del cos	<b>14</b>	6		1			1		1	1				4	
<b>TOTALS</b>		<b>6.526</b>	2.904	259	2.382	3	478	295	22	3		6	12	86	5	71

**ACCIDENTS AMB BAIXA EN JORNADA LABORAL SEGONS LA PART DEL COS AFECTADA I LA FORMA/CONTACTE A BALEARS ANY 2023 (Sector d'hostaleria)**

Cod.	Part del cos afectada	Total	Forma / Contacte									
			10 Contacte amb corrent elèctric, foc, temperatures o	20 Ofegament, quedar sepultat, quedar envoltat	30 Aixafament sobre o contra un objecte immòbil	40 Xoc o cop, col·lisió, contra un objecte en moviment	50 Contacte amb un agent material tallant, punxant, dur, rugós	60 Quedar atrapat, ser aixafat, sofrir una amputació	70 Sobreesforç físic, trauma psíquic, exposició a radiacions, renou, llum o	80 Mossegades, puntades de peu, picadures etc.	90 Infarts, vessaments cerebrals i altres patologies	99 Altres contactes
10	Cap en total	<b>259</b>	76	3	68	84	14	1	3	5	1	4
20	Coll, columna i vèrtebres cervicals	<b>134</b>	3		26	24	1	3	72	5		
30	Esquena, columna i vèrtebres dorsolumbars	<b>877</b>	2		182	30	1	1	649	8		4
40	Tronc i òrgans interns	<b>248</b>	12		99	46	4	1	75	7	3	1
50	Membres superiors	<b>2.793</b>	215	2	518	325	1.092	92	484	50		15
60	Membres inferiors	<b>1.847</b>	54	1	874	375	62	20	385	57		19
70	Tot el cos, múltiples parts afectades	<b>354</b>	26		219	50	12	1	30	12	1	3
99	Altres parts del cos	<b>14</b>	5		2	4	1		2			
<b>TOTALS</b>		<b>6.526</b>	393	6	1.988	938	1.187	119	1.700	144	5	46

PERFIL DE L'ACCIDENTAT BALEAR ANY 2023 (Sector d'hostaleria)

		N.A.T.	%
<b>Sexe</b>	Dones	3.446	52,80
<b>Lloc A.T.</b>	1.-Al Centre de Treball	6.253	95,82
<b>Edat:</b>	3.-25-29	833	12,76
<b>Antiguitat a l'empresa</b>	2.- 6 dies-3 mesos	3.306	50,66
<b>Activitat</b>	Hotels i allotjaments similars	3.927	60,17
<b>Ocupació</b>	Treballadors assalariats dels serveis de restauració	2.879	44,12
<b>Act. Física</b>	Caminar, córrer, pujar, davallar, etc.	1.716	26,29
<b>Plantilla de l'empresa</b>	4.-100-499 T.	2.138	32,76
<b>Mes de l'accident</b>	Juliol	1.146	17,56
<b>Dia de l'accident</b>	Divendres	980	15,02
<b>Hora del dia</b>	12	718	11,00
<b>Hora de feina</b>	2	1.110	17,01
<b>Tipus de contracte</b>	Indefinit 3.- Fix/discontinuu	5.223	80,03
<b>Forma/contacte</b>	Aixafament sobre o contra un objecte immòbil	1.988	30,46
<b>Lloc de feina</b>	Llocs d'activitats terciàries, oficines, àrees d'oci	5.826	89,27
<b>Tipus de feina</b>	Feines relacionades amb les codificades anteriorment	2.351	36,03
<b>Desviació</b>	Relliscada o ensopegada amb caiguda - caiguda d'una persona - al mateix nivell	1.185	18,16
<b>Lesió</b>	Ferides i lesions superficials	2.904	44,50
<b>Part del cos</b>	Membres superiors	2.793	42,80
<b>Municipi</b>	Palma	1.571	24,07
<b>País</b>	Espanya	4.509	69,09

% Perfil

41,45

## VARIACIÓ DE L'ÍNDEX D'INCIDÈNCIA D'ACCIDENTS AMB BAIXA EN JORNADA LABORAL A BALEARS ANY 2023(Sector d'hostaleria)

Any	Plantilla	A.T.	Índex	Variació %
2023	113.604	6.449	5.676,72	

Per qüestió de codis només es consideren els treballadors de règim general

