

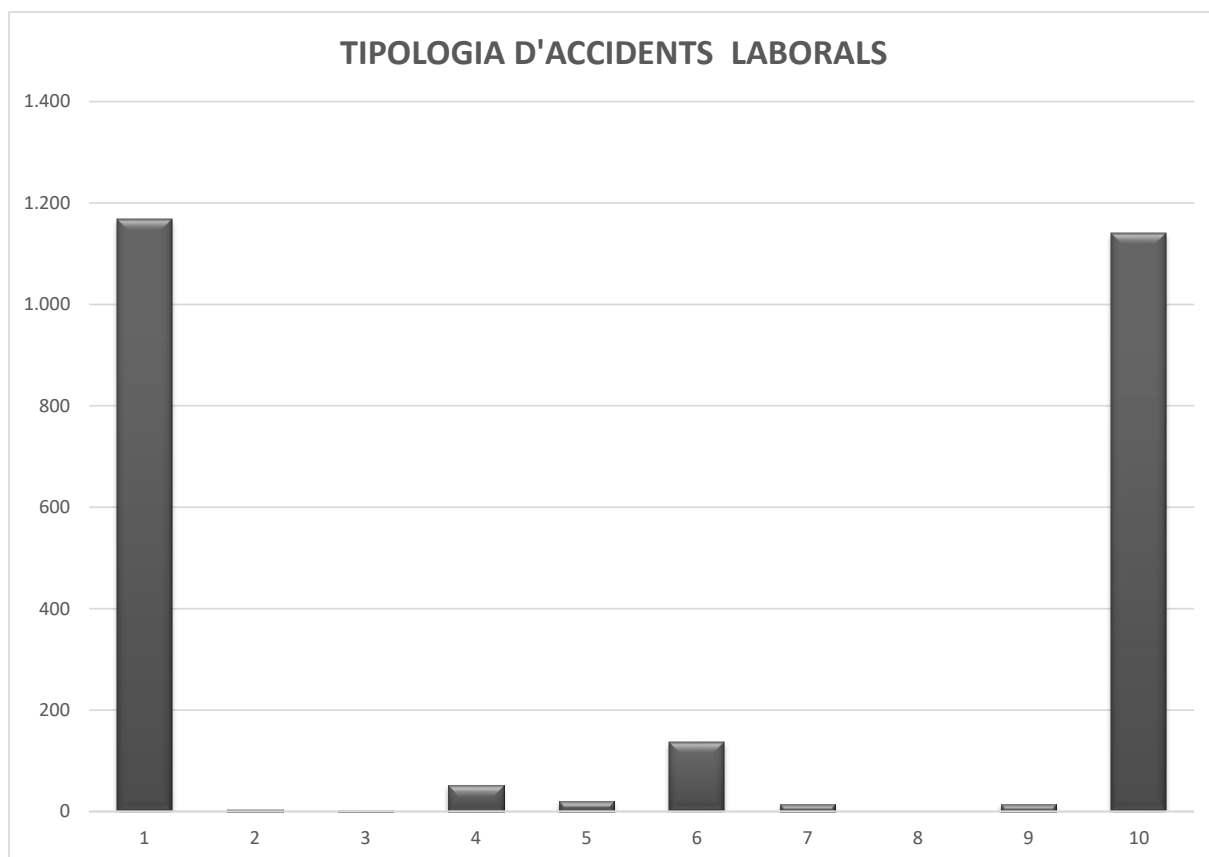
- 1.- Accidents laborals segons tipus i el grau de la lesió
- 2.- Accidents amb baixa en jornada laboral segons el grau i el sector d'activitat
- 3.- Accidents amb baixa en jornada laboral segons el grau i l'activitat de l'empresa
- 4.- Accidents amb baixa en jornada laboral segons el grau i el lloc de l'accident
- 5.- Accidents amb baixa en jornada laboral segons el grau i el municipi del centre laboral de l'accident
- 6.- Accidents amb baixa en jornada laboral segons el grau i la nacionalitat
- 7.- Accidents amb baixa en jornada laboral segons el grau i el continent
- 8.- Accidents amb baixa en jornada laboral segons el grau i la plantilla màxima de l'empresa
- 9.- Accidents amb baixa en jornada laboral segons el grau i el rang d'edat
- 10.- Accidents amb baixa en jornada laboral segons el grau i el rang d'antiguitat a l'empresa
- 11.- Accidents amb baixa en jornada laboral segons el grau i la forma- contacte de l'accident
- 12.- Accidents amb baixa en jornada laboral segons el grau i la desviació
- 13.- Accidents amb baixa en jornada laboral segons el grau i el rang de desviació
- 14.- Accidents amb baixa en jornada laboral segons el grau i el tipus de lloc de feina
- 15.- Accidents amb baixa en jornada laboral segons el grau i el tipus de feina
- 16.- Accidents amb baixa en jornada laboral segons el grau i l'activitat física específica
- 17.- Accidents amb baixa en jornada laboral segons el grau i el rang d'activitat física específica
- 18.- Accidents amb baixa en jornada laboral segons el grau i el sexe
- 19.- Accidents amb baixa en jornada laboral segons el grau i el tipus de lesió produïda
- 20.- Accidents amb baixa en jornada laboral segons el grau i la part del cos afectada
- 21.- Accidents amb baixa en jornada laboral segons el grau i el tipus de contracte
- 22.- Accidents amb baixa en jornada laboral segons el grau i l'ocupació
- 23.- Accidents amb baixa en jornada laboral segons el grau i l'hora laboral de l'accident
- 24.- Accidents amb baixa en jornada laboral segons el grau i l'hora del dia de l'accident
- 25.- Accidents amb baixa en jornada laboral segons el grau i el dia de l'accident
- 26.- Accidents amb baixa en jornada laboral segons el grau i el mes de l'accident
- 27.- Accidents amb baixa en jornada laboral segons la part del cos afectada i la lesió produïda
- 28.- Accidents amb baixa en jornada laboral segons la part del cos afectada i la forma/contacte
- 29.- Perfil de l'accidentat a Menorca any 2017
- 30.- Variació de l'índex d'incidència d'accidents amb baixa en jornada laboral a Menorca anys 2015-2017

ACCIDENTS LABORALS SEGONS TIPUS I EL GRAU DE LA LESIÓ A MENORCA ANY 2017

ACCIDENTS	Total			Lleus	Greus	M. Greus	Mortals
	Dones	Homes	Total				
1.- Amb baixa en jornada laboral (*)	374	794	1.168	1.156	11	1	
2.- Refusats	1	3	4	4			
3.- Altres Autoritats Laborals	1	2	3	3			
4.- Recaigudes	23	29	52	52			
5.- Pluriocupats	12	9	21	21			
6.- Amb baixa <i>in itinere</i>	66	71	137	132	4		1
7.- Tràfic en Jornada Laboral	6	9	15	13	2		
8.- Causes Internes (Ínfarts...)							
9.- Règim especial Autònoms	1	14	15	14	1		
10.- Règim general	367	773	1.140	1.129	10	1	
TOTAL AMB BAIXA (**)	477	908	1.385	1.368	15	1	1

*(1 = Accidents de treball + Autònoms amb contingència + Tràfics en jornada laboral + Causes internes)

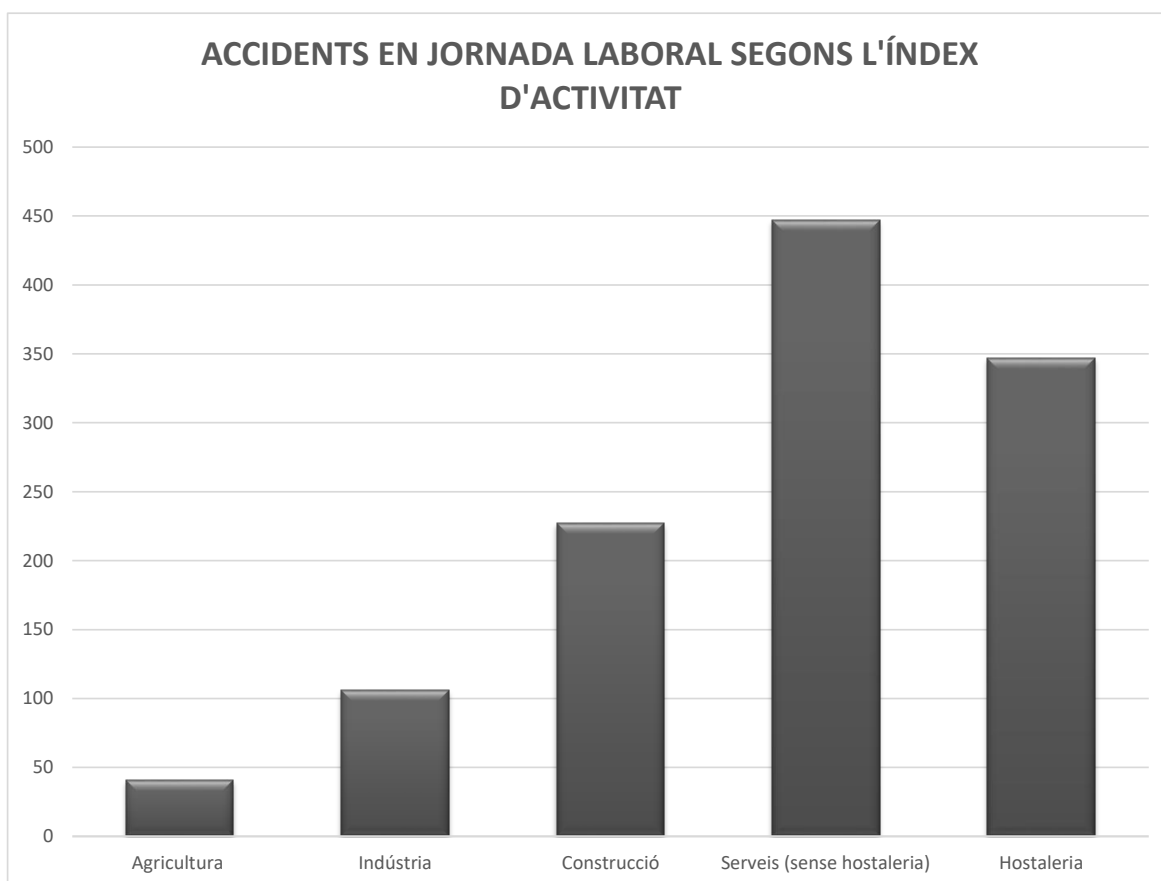
(**) (1+2+3+4+5+6)



**ACCIDENTS AMB BAIXA EN JORNADA LABORAL SEGONS EL GRAU I EL SECTOR D'ACTIVITAT A
MENORCA ANY 2017**

Cod.	SECTOR D'ACTIVITAT	Total			Total %	Lleus	Greus	M. Greus	Mortals
		Dones	Homes	Total					
1	Agricultura	3	38	41	3,51	41			
2	Indústria	12	94	106	9,08	104	2		
3	Construcció		227	227	19,43	223	3	1	
4	Serveis (sense hostaleria)	182	265	447	38,27	443	4		
5	Hostaleria	177	170	347	29,71	345	2		
TOTALS		374	794	1.168	100,00	1.156	11	1	

* Total % = N total d'accidents de l'index d'activitat * 100 / N total d'accidents



ACCIDENTS AMB BAIXA EN JORNADA LABORAL SEGONS EL GRAU I L'ACTIVITAT DE L'EMPRESA A MENORCA ANY 2017

Cod.	Activitat	Total			Total %	Lleus	Greus	M. greus	Mortals
		Dones	Homes	Total					
011	Cultius no perennes								
012	Cultius perennes		2	2	0,17	2			
013	Vivers i cultiu de plantes ornamentals								
014	Producció ramadera		2	2	0,17	2			
015	Producció agrícola combinada amb la producció ramadera		12	12	1,03	12			
016	Activitats de suport a la agricultura, a la ramaderia i de preparació posterior a la collita		2	2	0,17	2			
017	Caça, captura d'animals, reproducció cinegètica i serveis relacionats								
021	Silvicultura i altres activitats forestals								
022	Explotació de la fusta		1	1	0,09	1			
023	Recol·lecció de productes silvestres, excepte la fusta								
024	Serveis de suport a la silvicultura		14	14	1,20	14			
031	Pesca		6	6	0,51	6			
032	Aqüicultura	3		3	0,26	3			
051	Extracció d'antracita i hulla								
052	Extracció de lignit								
061	Extracció de crus de petroli								
062	Extracció de gas natural								
071	Extracció de minerals de ferro								
072	Extracció de minerals metàl·lics no fèrrics								
081	Extracció de pedra, arena i argila		1	1	0,09	1			
089	Indústries extractives ncaa								
091	Activitats de suport l'extracció de petroli i gas natural								
099	Activitats de suport a altres indústries extractives								
101	Processat i conservació de carn i elaboració de productes càrnics	1	2	3	0,26	3			
102	Processat i conservació de peixos, crustacis i								
103	Preparació i conservació de fruites i hortalisses								
104	Fabricació d'olis i greixos vegetals i animals								
105	Fabricació de productes lactis	3	8	11	0,94	11			
106	Fabricació de productes de molinaria, midons i productes amilacis								
107	Fabricació de productes de forn i pastes alimentàries	3	2	5	0,43	5			
108	Fabricació d'altres productes alimentaris								
109	Fabricació de productes per a l'alimentació animal								
110	Fabricació de begudes		1	1	0,09	1			
120	Indústria del tabac								
131	Preparació i filatura de fibres tèxtils								
132	Fabricació de teixits tèxtils								
133	Acabats de tèxtils								
139	Fabricació d'altres articles tèxtils								
141	Confecció de peces de vestir excepte de pel·leteria								
142	Fabricació d'articles de pel·leteria								
143	Fabricació de peces de vestir de punt								
151	Preparació, adob i acabat de cuir i pells; fabricació de articles de marroquineria, viatge...								
152	Fabricació de calçat		7	7	0,60	7			
161	Serrat i raspallat de fusta		1	1	0,09	1			
162	Fabricació de productes de fusta, suro, cistelleria i esparteria		8	8	0,68	7	1		
171	Fabricació de pasta paperera, paper i cartró								
172	Fabricació d'articles de paper i cartró								
181	Arts gràfiques i serveis relacionats	1	2	3	0,26	3			

ACCIDENTS AMB BAIXA EN JORNADA LABORAL SEGONS EL GRAU I L'ACTIVITAT DE L'EMPRESA A MENORCA ANY 2017

Cod.	Activitat	Total			Total %	Lleus	Greus	M. greus	Mortals
		Dones	Homes	Total					
182	Reproducció de suports enregistrats								
191	Coqueries								
192	Refinament de petroli								
201	Fabricació de productes químics bàsics, nitrogenats, fertilitzants, plàstics i cautxú								
202	Fabricació de pesticides i altres productes								
203	Fabricació de pintures, vernissos, revestiments similars, tintes d'impresió i massilles		1	1	0,09	1			
204	Fabricació de sabons, detergents i articles de neteja i lluentor; perfums i cosmètics								
205	Fabricació d'altres productes químics								
206	Fabricació de fibres artificials i sintètiques								
211	Fabricació de productes farmacèutics de base								
212	Fabricació d'especialitats farmacèutiques de base								
221	Fabricació de productes de cautxú								
222	Fabricació de productes de plàstic		1	1	0,09	1			
231	Fabricació de vidre i productes de vidre								
232	Fabricació de productes ceràmics refractaris								
233	Fabricació de productes ceràmics per a la construcció								
234	Fabricació d'altres productes ceràmics								
235	Fabricació de ciment, calç i guix								
236	Fabricació d'elements de formigó, guix i ciment		3	3	0,26	3			
237	Tall, tallat i acabat de la pedra		1	1	0,09	1			
239	Fabricació de productes abrasius i productes minerals no metàl·lics ncaa								
241	Fabricació de productes bàsics de ferro, acer i ferroaliatges								
242	Fabricació de tubs, canonades, perfils buits i els seus accessoris, d'acer								
243	Fabricació d'altres productes de primera transformació de l'acer								
244	Producció i primera transformació de metalls preciosos i d'altres metalls no ferrosos								
245	Fundició de metalls								
251	Fabricació d'elements metàl·lics per a la construcció		2	2	0,17	2			
252	Fabricació cisternes, grans dipòsits i contenidors de metall		1	1	0,09	1			
253	Fabricació de generadors de vapor excepte calderes per a la calefacció								
254	Fabricació d'armes i municions								
255	Forja, estampació i embotició de metalls; metal·lúrgia de pols		3	3	0,26	2	1		
256	Tractament i revestiment de metalls; enginyeria mecànica a compte d'altri								
257	Fabricació d'articles ganiveteria i coberteria, eines i ferrament		2	2	0,17	2			
259	Fabricació d'altres productes metàl·lics		1	1	0,09	1			
261	Fabricació de components electrònics i circuits								
262	Fabricació d'ordinadors i equips perifèrics								
263	Fabricació d'equips de telecomunicacions								
264	Fabricació de productes electrònics de consum								
265	Fabricació d'instruments i aparells de mesura, verificació navegació; fabricació de rellotges								
266	Fabricació d'equips de radiació, electromèdics i electroterapèutics								

ACCIDENTS AMB BAIXA EN JORNADA LABORAL SEGONS EL GRAU I L'ACTIVITAT DE L'EMPRESA A MENORCA ANY 2017

Cod.	Activitat	Total			Total %	Lleus	Greus	M. greus	Mortals
		Dones	Homes	Total					
267	Fabricació d'instruments d'òptica i equips fotogràfics								
268	Fabricació de suports magnètics i òptics								
271	Fabricació de motors, generadors i transformadors elèctrics, aparells de distribució i control								
272	Fabricació de piles i acumuladors elèctrics								
273	Fabricació de fils i cables i dispositius de cablejat								
274	Fabricació de bombetes i aparells elèctriques d'il·luminació								
275	Fabricació d'aparells domèstics								
279	Fabricació d'altre material i equip elèctric		1	1	0,09	1			
281	Fabricació de maquinària d'ús general								
282	Fabricació d'altra maquinària d'ús general								
283	Fabricació de maquinària agrària i forestal								
284	Fabricació de màquines, eina per a treballar el metall i altres màquines	1	2	3	0,26	3			
289	Fabricació d'altra maquinària per a usos específics								
291	Fabricació de vehicles de motor								
292	Fabricació de carrosseries per a vehicles de motor; fabricació de remolcs i semiremolcs								
293	Fabricació de components, peces i accessoris per a vehicles de motor								
301	Construcció naval		9	9	0,77	9			
302	Fabricació de locomotores i material ferroviari								
303	Construcció aeronàutica i espacial i la seva								
304	Fabricació de vehicles militars de combat								
309	Fabricació de material de transport ncaa								
310	Fabricació de mobles		3	3	0,26	3			
321	Fabricació d'articles de joieria, bijuteria i similars	1	1	2	0,17	2			
322	Fabricació d'instruments musicals								
323	Fabricació d'articles d'esport								
324	Fabricació de jocs i joguetes								
325	Fabricació d'instruments i subministres d'equips mèdics i odontològics								
329	Indústries manufactureres ncaa								
331	Reparació de productes metàl·lics, maquinària i equip	1	7	8	0,68	8			
332	Instal·lació de màquines i equips industrials								
351	Producció, transport i distribució d'energia elèctrica								
352	Producció de gas distribució per canonada de combustibles gasosos								
353	Subministre de vapor i aire acondicionat								
360	Captació, depuració i distribució d'aigua	1	3	4	0,34	4			
370	Recollida i tractament d'aigües residuals								
381	Recollida de residus		15	15	1,28	15			
382	Tractament i eliminació de residus		3	3	0,26	3			
383	Valorització		2	2	0,17	2			
390	Activitats de descontaminació i altres serveis de gestió de residus								
411	Promoció immobiliària								
412	Construcció d'edificis		172	172	14,73	169	2	1	
421	Construcció de carreteres i vies fèrries, ponts i túnels		2	2	0,17	2			
422	Construcció de xarxes		3	3	0,26	3			
429	Construcció d'altres projectes d'enginyeria civil								
431	Demolició i preparació de terrenys		7	7	0,60	6	1		
432	Instal·lacions elèctriques, de llauneria i altres instal·lacions a obres de construcció		18	18	1,54	18			
433	Acabat d'edificis		15	15	1,28	15			

ACCIDENTS AMB BAIXA EN JORNADA LABORAL SEGONS EL GRAU I L'ACTIVITAT DE L'EMPRESA A MENORCA ANY 2017

Cod.	Activitat	Total			Total %	Lleus	Greus	M. greus	Mortals
		Dones	Homes	Total					
439	Altres activitats de construcció especialitzada		10	10	0,86	10			
451	Venda de vehicles de motor								
452	Manteniment i reparació de vehicles de motor	1	15	16	1,37	16			
453	Venda de recanvis i accessoris de vehicles de motor								
454	Venda, manteniment i reparació de motocicletes i dels seus recanvis i accessoris		1	1	0,09	1			
461	Intermediaris del comerç		1	1	0,09	1			
462	Comerç a l'engròs de matèries primes agràries i d'animals vius	1	1	2	0,17	2			
463	Comerç a l'engròs de productes alimentaris, begudes i tabac	2	18	20	1,71	19	1		
464	Comerç a l'engròs de productes d'ús domèstic		1	1	0,09	1			
465	Comerç a l'engròs d'equips per a les tecnologies de l'informació i les comunicacions		1	1	0,09	1			
466	Comerç a l'engròs d'altra maquinària, equips i subministres		2	2	0,17	1	1		
467	Comerç a l'engròs de productes especialitzats		16	16	1,37	16			
469	Comerç a l'engròs de productes no especialitzats		1	1	0,09	1			
471	Comerç al detall de productes no especialitzats	13	16	29	2,48	29			
472	Comerç al detall d'aliments, begudes i tabac en establiments especialitzats	8	2	10	0,86	10			
473	Comerç al detall de combustible per a la automoció en establiments especialitzats	2	2	4	0,34	4			
474	Comerç al detall especialitzat d'equips per a les tecnologies de l'informació i les comunicacions								
475	Comerç al detall d'altres articles d'ús domèstic a establiments especialitzats		1	1	0,09	1			
476	Comerç al detall d'articles culturals i recreatius a establiments especialitzats								
477	Comerç al detall d'altres articles a establiments especialitzats	1		1	0,09	1			
478	Comerç al detall a llocs de venda i mercats ambulants								
479	Comerç al detall no realitzat a establiments ni a llocs de venda i mercats ambulants		2	2	0,17	2			
491	Transport interurbà de passatgers per ferrocarril								
492	Transport de mercaderies per ferrocarril								
493	D'altres transport terrestre de passatgers	1	6	7	0,60	7			
494	Transport de mercaderies per carretera i serveis de mudança		19	19	1,63	19			
495	Transport per canonada								
501	Transport marítim de passatgers	1	2	3	0,26	3			
502	Transport marítim de mercaderies								
503	Transport de passatgers per vies de navegació	1		1	0,09	1			
504	Transport de mercaderies per vies de navegació interiors								
511	Transport aeri de passatgers		13	13	1,11	13			
512	Transport aeri de mercaderies i transport espacial								
521	Dipòsit i emmagatzematge		1	1	0,09	1			
522	Activitats afins al transport	1	11	12	1,03	12			
531	Activitats postals sotmeses a la obligatorietat del servei universal	2	1	3	0,26	3			
532	Altres activitats postals i de correu		1	1	0,09	1			
551	Hotels i allotjaments similars	118	104	222	19,01	222			
552	Allotjaments turístics i altres allotjaments de curta durada	22	23	45	3,85	43	2		
553	Càmpings								

ACCIDENTS AMB BAIXA EN JORNADA LABORAL SEGONS EL GRAU I L'ACTIVITAT DE L'EMPRESA A MENORCA ANY 2017

Cod.	Activitat	Total			Total %	Lleus	Greus	M. greus	Mortals
		Dones	Homes	Total					
559	Altres allotjaments								
561	Restaurants i llocs de menjars	24	31	55	4,71	55			
562	Provisió de menjars preparats per a esdeveniments i altres serveis de menjars	2		2	0,17	2			
563	Establiments de begudes	10	11	21	1,80	21			
581	Edició de llibres, periòdics i altres activitats editorials		1	1	0,09	1			
582	Edició de programes informàtics								
591	Activitats cinematogràfiques, de vídeo i programes de televisió								
592	Activitats d'enregistrament de so i edició musical								
601	Activitats de radiodifusió								
602	Activitats de programació i emissió de televisió								
611	Telecomunicacions per cable		1	1	0,09	1			
612	Telecomunicacions inalàmbriques								
613	Telecomunicacions per satèl·lit								
619	Altres activitats de telecomunicacions								
620	Programació, consultoria i altres activitats relacionades amb la informàtica								
631	Procés de dades, "holding" i activitats relacionades; portals "web"								
639	Altres serveis d'informació								
641	Intermediació monetària								
642	Activitats de les societats "holding"								
643	Inversió col·lectiva, fons i entitats financeres similars								
649	Altres tipus d'intermediació financera excepte assegurances i plans de pensions								
651	Assegurances								
652	Reassegurances								
653	Fons de pensions								
661	Activitats auxiliars als serveis financers excepte assegurances i plans de pensions								
662	Activitats auxiliars a assegurances i plans de pensions								
663	Activitats de gestió de fons								
681	Compravenda de béns immobiliaris per compte propi								
682	Lloguer de béns immobiliaris per compte propi	3		3	0,26	3			
683	Activitats immobiliàries per compte d'altri								
691	Activitats jurídiques								
692	Activitats de comptabilitat, tenidoria de llibres, auditoria i assessoria fiscal								
701	Activitats de les seus centrals								
702	Activitats de consultoria de gestió empresarial								
711	Serveis tècnics d'arquitectura i enginyeria i activitats d'assessorament tècnic								
712	Anàlisis i assajos tècnics								
721	Recerca i desenvolupament en ciències naturals i tècniques								
722	Recerca i desenvolupament en ciències socials i humanitats								
731	Publicitat								
732	Estudis de mercat i realització de enquestes d'opinió pública								
741	Activitats de disseny especialitzat								
742	Activitats de fotografia								
743	Activitats de traducció i d'interpretació								
749	Altres activitats professionals, científiques i tècniques ncaa								
750	Activitats veterinàries	1		1	0,09	1			

ACCIDENTS AMB BAIXA EN JORNADA LABORAL SEGONS EL GRAU I L'ACTIVITAT DE L'EMPRESA A MENORCA ANY 2017

Cod.	Activitat	Total			Total %	Lleus	Greus	M. greus	Mortals
		Dones	Homes	Total					
771	Lloguer de vehicles de motor	1	6	7	0,60	6	1		
772	Lloguer d'efectes personals i efectes domèstics	2		2	0,17	2			
773	Lloguer d'altres tipus de maquinària, equips i béns tangibles		1	1	0,09	1			
774	Arrendament de la propietat intel·lectual i productes similars, no protegits pels drets d'autor								
781	Activitats de les agències de col·locació								
782	Activitats de les empreses de treball temporal								
783	Altres tipus de provisió de recursos humans								
791	Activitats d'agències de viatges i operadors turístics	3		3	0,26	2	1		
799	Altres serveis de reserves i activitats que s'hi	1	3	4	0,34	4			
801	Activitats de seguretat privada	1	2	3	0,26	3			
802	Serveis de sistemes de seguretat								
803	Activitats d'investigació								
811	Serveis integrals a edificis e instal·lacions								
812	Activitats de neteja	34	14	48	4,11	48			
813	Activitats de jardineria	1	16	17	1,46	17			
821	Activitats administratives i auxiliars d'oficina								
822	Activitats de centres d'atenció telefònica								
823	Organització de convencions i fires de mostres								
829	Altres activitats de suport a les empreses		1	1	0,09	1			
841	Administració pública i de la política econòmica i	51	46	97	8,30	97			
842	Prestació de serveis a la comunitat en general		2	2	0,17	2			
843	Seguretat social obligatòria								
851	Educació preprimària	2		2	0,17	2			
852	Educació primària								
853	Educació secundària								
854	Educació postsecundària								
855	Altres activitats d'educació	2		2	0,17	2			
856	Activitats auxiliars a l'educació								
861	Activitats hospitalàries	17	6	23	1,97	23			
862	Activitats mèdiques odontològiques	9	4	13	1,11	13			
869	Altres activitats sanitàries	2	4	6	0,51	6			
871	Activitats de serveis socials amb allotjament i cures d'infermeria								
872	Activitats de serveis socials amb allotjament a persones amb discapacitat psíquica, malalts mentals i drogodependents	1		1	0,09	1			
873	Activitats de serveis socials amb allotjament a persones grans i persones amb discapacitat física								
879	Altres tipus d'activitats de serveis socials amb allotjament								
881	Activitats de serveis socials sense allotjament a persones grans i persones amb discapacitat	3	5	8	0,68	8			
889	Altres tipus d'activitats de serveis socials sense allotjament	3		3	0,26	3			
900	Activitats de creació, artístiques i espectacles								
910	Activitats de biblioteques, arxius, museus i altres activitats culturals		2	2	0,17	2			
920	Activitats relacionades amb els jocs d'atzar i les	1	1	2	0,17	2			
931	Activitats esportives	2	2	4	0,34	4			
932	Activitats recreatives i d'entreteniment	2	4	6	0,51	6			
941	Activitats d'organitzacions empresarials, professionals i patronals								

ACCIDENTS AMB BAIXA EN JORNADA LABORAL SEGONS EL GRAU I L'ACTIVITAT DE L'EMPRESA A MENORCA ANY 2017

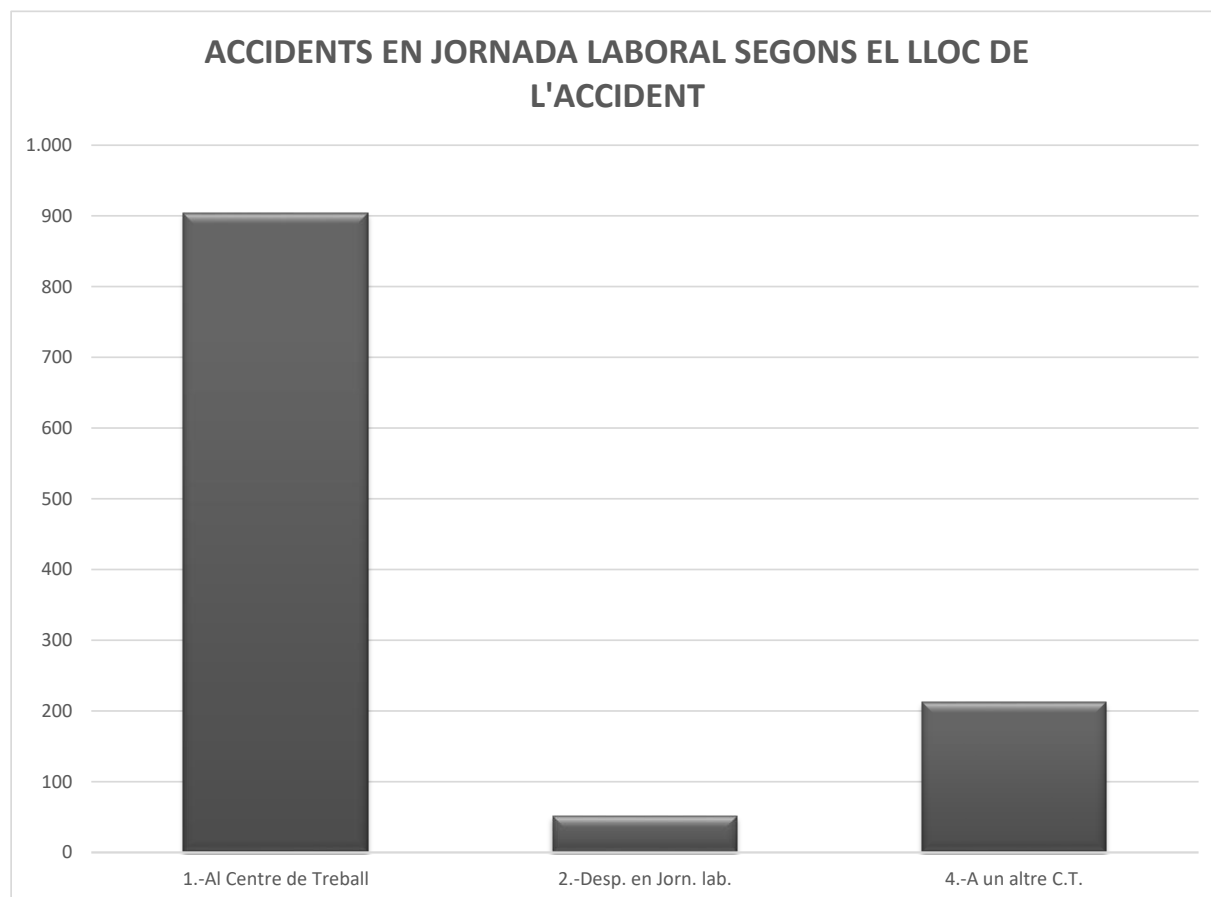
Cod.	Activitat	Total			Total %	Lleus	Greus	M. greus	Mortals
		Dones	Homes	Total					
942	Activitats sindicals								
949	Altres activitats associatives	3	1	4	0,34	4			
951	Reparació d'ordinadors i equips de comunicació								
952	Reparació d'efectes personals i efectes domèstics		3	3	0,26	3			
960	Altres serveis personals	2	7	9	0,77	9			
970	Activitats de les llars que donen ocupació a personal domèstic	2		2	0,17	2			
981	Activitats de les llars que produeixen béns per a ús propi								
982	Activitats de les llars que produeixen serveis per a ús propi								
990	Activitats d'organitzacions i organismes								
999	Altres								
TOTALS		374	794	1.168	100,00	1.156	11	1	

* Total % = N total d'accidents de l'activitat * 100 / N total d'accidents

**ACCIDENTS AMB BAIXA EN JORNADA LABORAL SEGONS EL GRAU I EL LLOC DE L'ACCIDENT A MENORCA ANY
2017**

LLOC	Total	Total %	Lleus	Lleus %	Greus	Greus %	M. Greus	M. Greus %	Mortals	Mortals %
1.-Al Centre de Treball	904	77,40	895	77,42	8	72,73	1	100,00		
2.-Desp. en Jorn. lab.	51	4,37	48	4,15	3	27,27				
4.-A un altre C.T.	213	18,24	213	18,43						
9.-Altres										
TOTALS	1.168	100,00	1.156	100,00	11	100,00	1	100,00		

* Total % = N total d'accidents segons el grau i el lloc de l'accident * 100 / N total d'accidents segons el grau



**ACCIDENTS AMB BAIXA EN JORNADA LABORAL SEGONS EL GRAU I EL MUNICIPI DEL CENTRE
LABORAL DE L'ACCIDENT A MENORCA ANY 2017**

Cod.	Municipi	Total	Total %	Lleus	Greus	M. greus	Mortals
7002	Alaior	106	9,08	104	2		
7015	Ciutadella	259	22,17	251	8		
7023	Ferrieres	54	4,62	54			
7032	Maó	407	34,85	405	1	1	
7037	Es Mercadal	73	6,25	73			
7052	Sant Lluís	152	13,01	152			
7064	Es Castell	103	8,82	103			
7902	Es Migjorn Gran	14	1,20	14			
99	Altres						
TOTALS		1.168	100,00	1.156	11	1	

* Total % = N total d'accidents del municipi * 100 / N total d'accidents

ACCIDENTS AMB BAIXA EN JORNADA LABORAL SEGONS EL GRAU I LA NACIONALITAT A MENORCA ANY 2017

Cod.	País	Total	Total %	Lleus	Greus	M. greus	Mortals
004	Afganistan						
008	Albània						
010	Antàrtida						
012	Argèlia	4	0,34	4			
016	Samoa						
020	Andorra						
024	Angola						
028	Antiga i Barbuda						
031	Azerbaidjan						
032	Argentina	8	0,68	8			
036	Austràlia						
040	Àustria						
044	Bahames						
048	Bahrain						
050	Bangladesh						
051	Armènia						
052	Barbados						
056	Bèlgica						
060	Bermudes						
064	Bhutan						
068	Bolívia	4	0,34	4			
070	Bòsnia i Hercegovina						
072	Botswana						
074	Bouvet						
076	Brasil	5	0,43	5			
080	Turkmenistan						
084	Belize						
086	Oc. Índic (T.Brt)						
090	Salomó, Illes						
092	Verges Britàniques, illes						
096	Brunei Darussalam						
100	Bulgària	4	0,34	4			
104	Myanma (Birmània)						
108	Burundi						
112	Belarús						
116	Cambodja						
120	Camerun	1	0,09	1			
124	Canadà						
132	Cap Verd						
136	Caiman, Illes						
140	Centreafricana, República						
144	Sri Lanka						
148	Txad						
152	Xile						
156	Xina						
158	Taiwan						
162	Illes Christmes						
166	Illes Cocos						
170	Colòmbia	13	1,11	12	1		
174	Comores						
175	Mayotte						
178	Congo						
180	Zaire						
184	Illes Cook						
188	Costa Rica						
191	Croàcia						
192	Cuba	2	0,17	2			
196	Xipre						

ACCIDENTS AMB BAIXA EN JORNADA LABORAL SEGONS EL GRAU I LA NACIONALITAT A MENORCA ANY 2017

Cod.	País	Total	Total %	Lleus	Greus	M. greus	Mortals
203	Txèquia						
204	Benin						
208	Dinamarca						
212	Dominica						
214	Dominicana, República	4	0,34	4			
218	Equador	29	2,48	29			
222	El Salvador						
226	Guinea Equatorial						
231	Etiòpia						
232	Eritrea						
233	Estònia						
234	Illes Feroe						
238	Falkland o Malvines						
242	Fiji						
246	Finlàndia						
250	França						
254	Guaiana Francesa						
258	Polinesia Francesa						
262	Djibouti						
266	Gabon						
268	Geòrgia						
270	Gàmbia						
276	Alemanya	1	0,09	1			
288	Ghana						
292	Gibraltar						
296	Kiribati						
300	Grècia						
304	Groenlàndia						
308	Grenada						
312	Guadalupe						
316	Guam						
320	Guatemala						
324	Guinea						
328	Guyana						
332	Haití						
336	Vaticà, Ciutat del						
340	Hondures						
344	Hong Kong						
348	Hongria	1	0,09	1			
352	Islàndia						
356	Índia						
360	Indonèsia						
364	Iran						
368	Iraq						
372	Irlanda	1	0,09	1			
376	Israel						
380	Itàlia	14	1,20	14			
384	Costa d'Ivori						
388	Jamaica						
392	Japó						
398	Kazakhstan						
400	Jordània						
404	Kenya						
408	Corea del Nord						
410	Corea del Sud						
414	Kuwait						
417	Kirguizistan						
418	Laos						

ACCIDENTS AMB BAIXA EN JORNADA LABORAL SEGONS EL GRAU I LA NACIONALITAT A MENORCA ANY 2017

Cod.	País	Total	Total %	Lleus	Greus	M. greus	Mortals
422	Líban						
426	Lesotho						
428	Letònia						
430	Libèria						
434	Líbia						
438	Liechtenstein						
440	Lituània						
442	Luxemburg						
446	Macau						
450	Madagascar						
454	Malawi						
458	Malàisia						
462	Maldives, Illes						
466	Mali						
470	Malta						
474	Martinica						
478	Mauritània	3	0,26	3			
480	Maurici						
484	Mèxic						
492	Mònaco						
496	Mongòlia						
498	Moldàvia						
499	Montenegro						
500	Montserrat						
504	Marroc	34	2,91	34			
508	Moçambic						
512	Oman						
516	Namíbia						
520	Nauru						
524	Nepal						
528	Països Baixos						
532	Antilles Neerlandeses						
533	Aruba						
540	Nova Caledònia						
548	Vanuatu						
554	Nova Zelanda						
558	Nicaragua						
562	Níger						
566	Nigèria						
570	Niue						
574	Norfolk, Illa						
578	Noruega						
580	Marianes del Nord						
581	I. menors a EEUU						
583	Micronèsia						
584	Illes Marshall						
585	Palau						
586	Pakistan						
591	Panamà						
598	Papua Nova Guinea						
600	Paraguai	1	0,09	1			
604	Perú	4	0,34	4			
608	Filipines	2	0,17	2			
612	Pitcairn						
616	Polònia	1	0,09	1			
620	Portugal	1	0,09	1			
624	Guínea-Bissau						
626	Timor Oriental						

ACCIDENTS AMB BAIXA EN JORNADA LABORAL SEGONS EL GRAU I LA NACIONALITAT A MENORCA ANY 2017

Cod.	País	Total	Total %	Lleus	Greus	M. greus	Mortals
630	Puerto Rico						
634	Qatar						
638	Reunion						
642	Romania	13	1,11	13			
643	Rússia	1	0,09	1			
646	Rwanda						
654	Saint Helena						
659	Saint Christopher i Nevis						
660	Anguilla						
662	Saint Lucia						
666	Saint Pierre i Miquelon						
670	Saint Vincent i les Grenadines						
674	San Marino						
678	Sao Tomé i Príncipe						
682	Aràbia Saudí						
686	Senegal						
688	Sèrbia						
690	Seychelles						
694	Sierra Leone						
702	Singapur						
703	Eslovàquia						
704	Vietnam						
705	Eslovènia	1	0,09	1			
706	Somàlia						
710	Sud-àfrica						
716	Zimbabwe						
724	Espanya	1.005	86,04	995	9	1	
732	Sàhara Occidental						
736	Sudan						
740	Surinam						
744	Svalbard i J.M.						
748	Swazilàndia						
752	Suècia						
756	Suïssa						
760	Síria						
762	Tadjikistan						
764	Tailàndia						
768	Togo						
772	Tokelau						
776	Tonga						
780	Trinitat i Tobago						
784	Emirats Àrabs Units						
788	Tunísia						
792	Turquia						
795	Turkmenistan						
796	Turques i Caicos, Illes						
798	Tuvalu						
800	Uganda						
804	Ucraïna	2	0,17	2			
818	Egipte						
826	Regne Unit	4	0,34	3	1		
834	Tanzània						
840	Estats Units d'Amèrica						
850	Verges d'EEUU, illes						
854	Burkina Faso						
858	Uruguai	4	0,34	4			
860	Uzbekistan						
861	Iugoslàvia						

ACCIDENTS AMB BAIXA EN JORNADA LABORAL SEGONS EL GRAU I LA NACIONALITAT A MENORCA ANY 2017

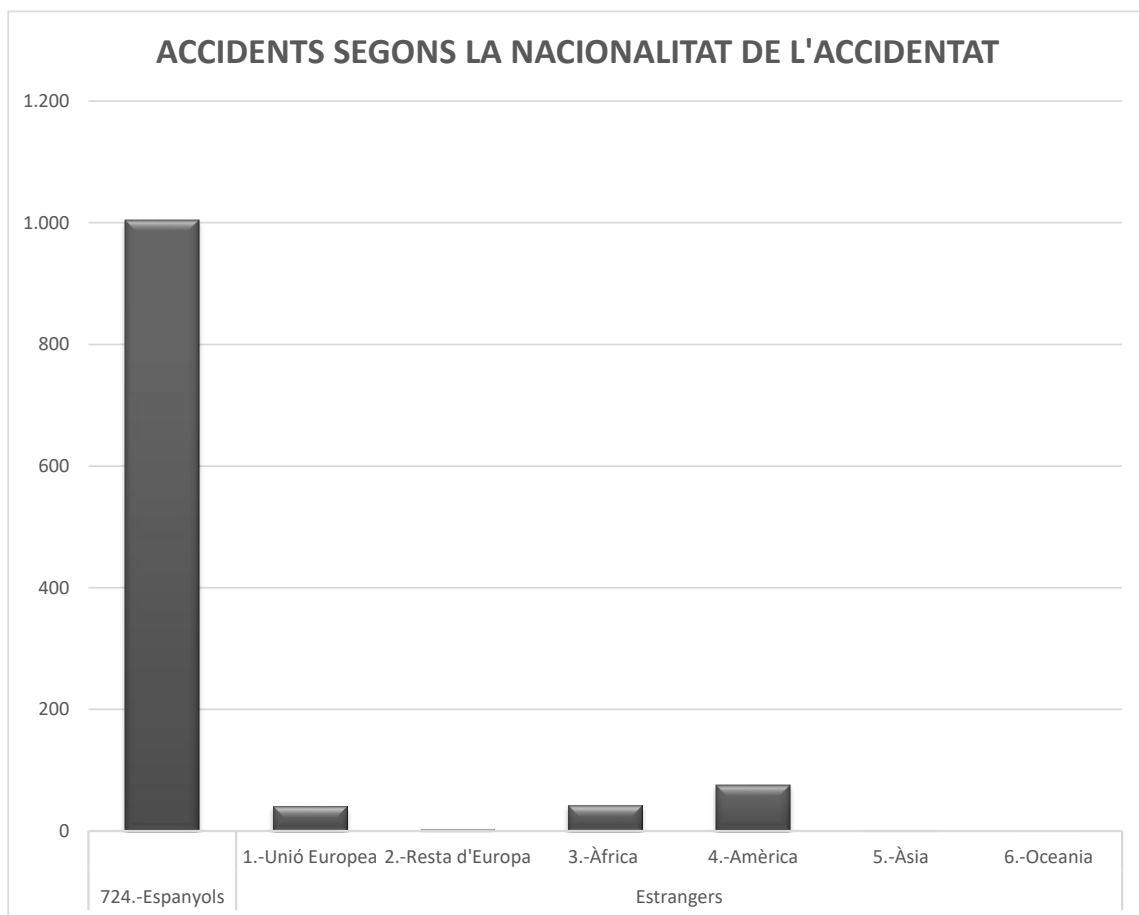
Cod.	País	Total	Total %	Lleus	Greus	M. greus	Mortals
862	Veneçuela	1	0,09	1			
876	Wallis i Futuna						
882	Samoa						
887	Iemen						
894	Zàmbia						
901	Altres països d'Europa no consignats						
902	Altres països d'Àfrica no consignats						
903	Altres països d'Amèrica no consignats						
904	Altres països d'Àsia no consignats						
905	Altres països d'Oceania i Antàrtida no consignats						
952	Apàtrides						
953	País desconegut						
954	No classificats sense conveni						
955	No classificats amb conveni						
956	Macedònia						
957	del Canal, illes - de Man, illa						
958	Palestina						
999	Altres						
Total		1.168	100,00	1.156	11	1	

* Total % = N total d'accidents del país * 100 / N total d'accidents

ACCIDENTS AMB BAIXA EN JORNADA LABORAL SEGONS EL GRAU I EL CONTINENT A MENORCA ANY 2017

		Total	Total %	Lleus	Greus	M. greus	Mortals
724.-Espanyols		1.005	86,04	995	9	1	
Estrangers	1.-Unió Europea	41	3,51	40	1		
	2.-Resta d'Europa	3	0,26	3			
	3.-Àfrica	42	3,60	42			
	4.-Amèrica	75	6,42	74	1		
	5.-Àsia	2	0,17	2			
	6.-Oceania						
Total estrangers		163	13,96	161	2		
9.-No consta							
TOTALS		1.168	100,00	1.156	11	1	

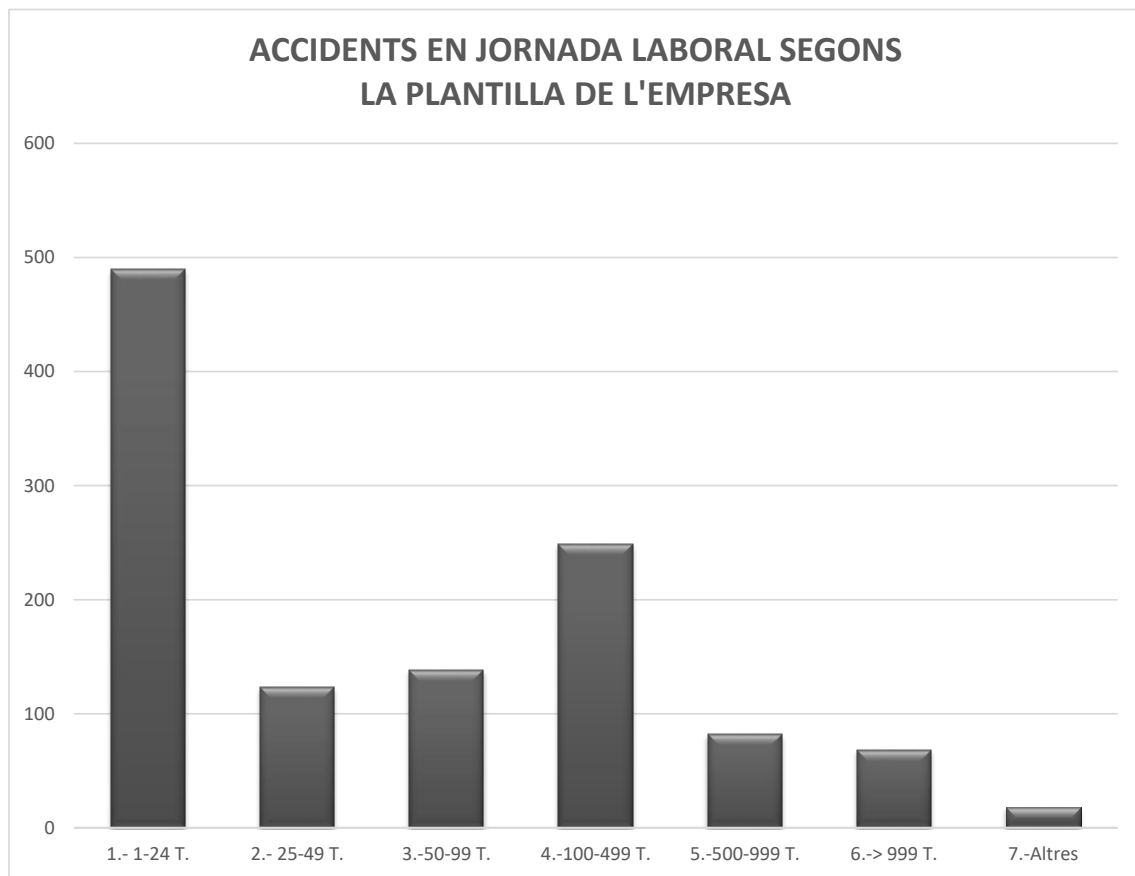
* Total % = N total d'accidents del continent * 100 / N total d'accidents



ACCIDENTS AMB BAIXA EN JORNADA LABORAL SEGONS EL GRAU I LA PLANTILLA MÀXIMA DE L'EMPRESA A MENORCA ANY 2017

Plantilla	Total	Total %	Lleus	Lleus %	Greus	Greus %	M.Greus	M.Greus %	Mortals	Mortals %
1.- 1-24 T.	490	41,95	483	41,78	6	54,55	1	100,00		
2.- 25-49 T.	123	10,53	120	10,38	3	27,27				
3.-50-99 T.	138	11,82	138	11,94						
4.-100-499 T.	249	21,32	248	21,45	1	9,09				
5.-500-999 T.	82	7,02	82	7,09						
6.-> 999 T.	68	5,82	68	5,88						
7.-Altres	18	1,54	17	1,47	1	9,09				
TOTALS	1.168	100,00	1.156	100,00	11	100,00	1	100,00		

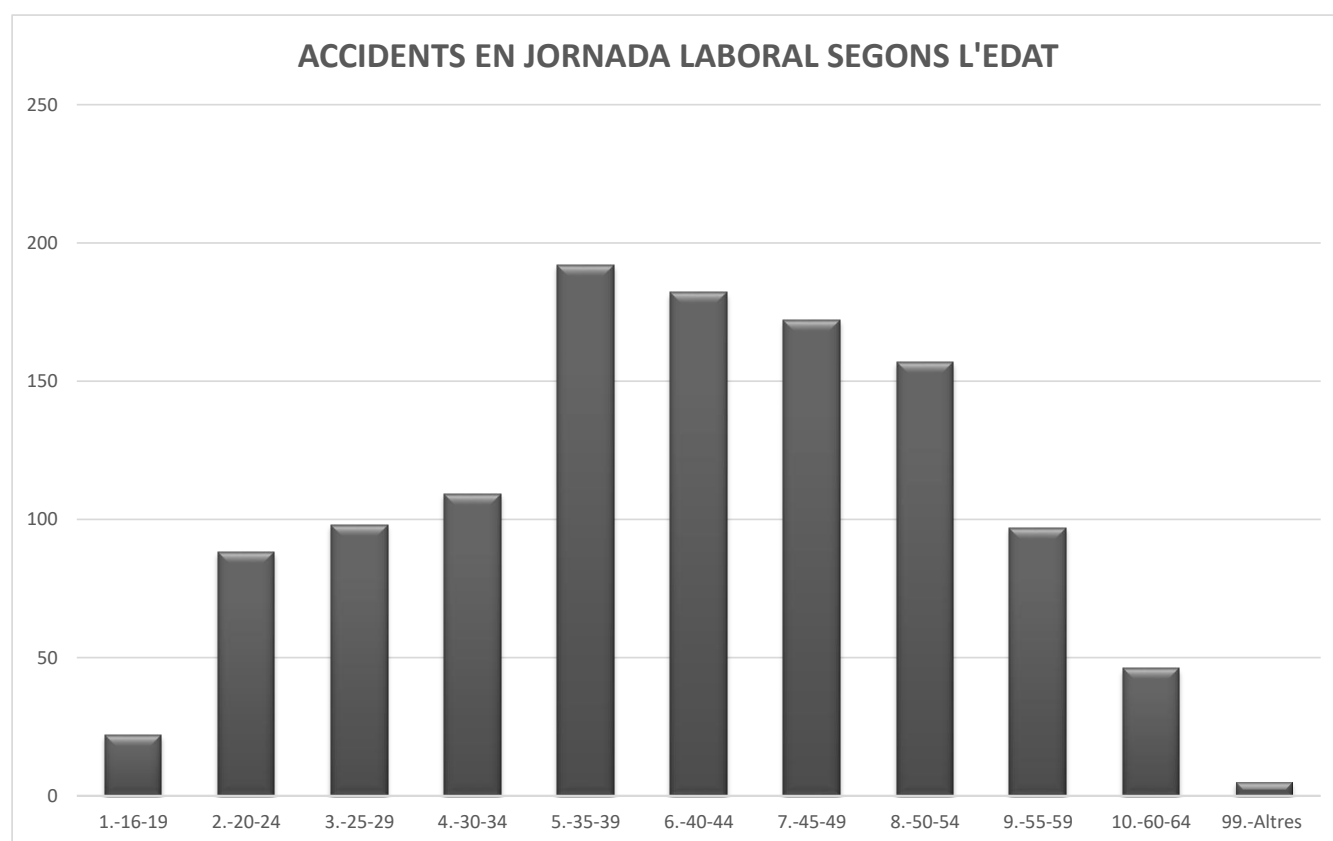
* Total %= N d'accidents segons la plantilla i el grau * 100 / N total d'accidents segons el grau



ACCIDENTS AMB BAIXA EN JORNADA LABORAL SEGONS EL GRAU I EL RANG D'EDAT A MENORCA ANY 2017

Edat	TOTALS			Total %	Lleus	Lleus %	Greus	Greus %	M. Greus	M. Greus %	Mortals	Mortals %
	Dones	Homes	Total									
1.-16-19	7	15	22	1,88	22	1,90						
2.-20-24	27	61	88	7,53	87	7,53	1	9,09				
3.-25-29	30	68	98	8,39	98	8,48						
4.-30-34	27	82	109	9,33	108	9,34	1	9,09				
5.-35-39	71	121	192	16,44	191	16,52	1	9,09				
6.-40-44	54	128	182	15,58	180	15,57	2	18,18				
7.-45-49	43	129	172	14,73	171	14,79	1	9,09				
8.-50-54	56	101	157	13,44	154	13,32	2	18,18	1	100,00		
9.-55-59	39	58	97	8,30	96	8,30	1	9,09				
10.-60-64	16	30	46	3,94	44	3,81	2	18,18				
99.-Altres	4	1	5	0,43	5	0,43						
TOTALS	374	794	1.168	100,00	1.156	100,00	11	100,00	1	100,00		

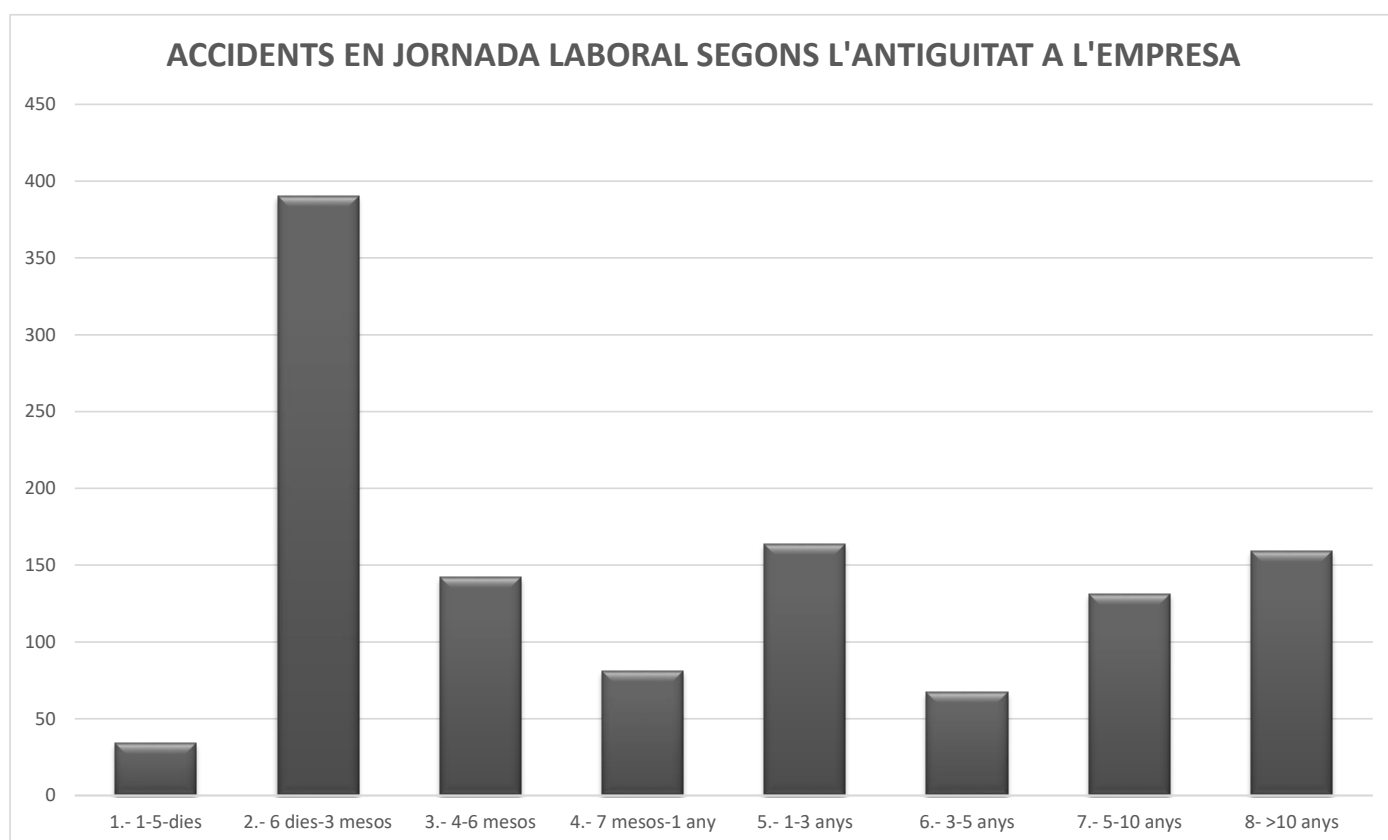
* Total %= N d'accidents segons l'edat i el grau* 100 / N total d'accidents segons el grau



**ACCIDENTS AMB BAIXA EN JORNADA LABORAL SEGONS EL GRAU I EL RANG D'ANTIGUITAT A L'EMPRESA A MENORCA
ANY 2017**

Antiguitat	TOTALS			Total %	Lleus	Lleus %	Greus	Greus %	M. Greus	M. Greus %	Mortals	Mortals %
	Dones	Homes	Total									
1.- 1-5-dies	11	23	34	2,91	33	2,85			1	100,00		
2.- 6 dies-3 mesos	135	255	390	33,39	385	33,30	5	45,45				
3.- 4-6 mesos	50	92	142	12,16	140	12,11	2	18,18				
4.- 7 mesos-1 any	25	56	81	6,93	81	7,01						
5.- 1-3 anys	37	127	164	14,04	163	14,10	1	9,09				
6.- 3-5 anys	22	45	67	5,74	65	5,62	2	18,18				
7.- 5-10 anys	46	85	131	11,22	131	11,33						
8.- >10 anys	48	111	159	13,61	158	13,67	1	9,09				
TOTALS	374	794	1.168	100,00	1.156	100,00	11	100,00	1	100,00		

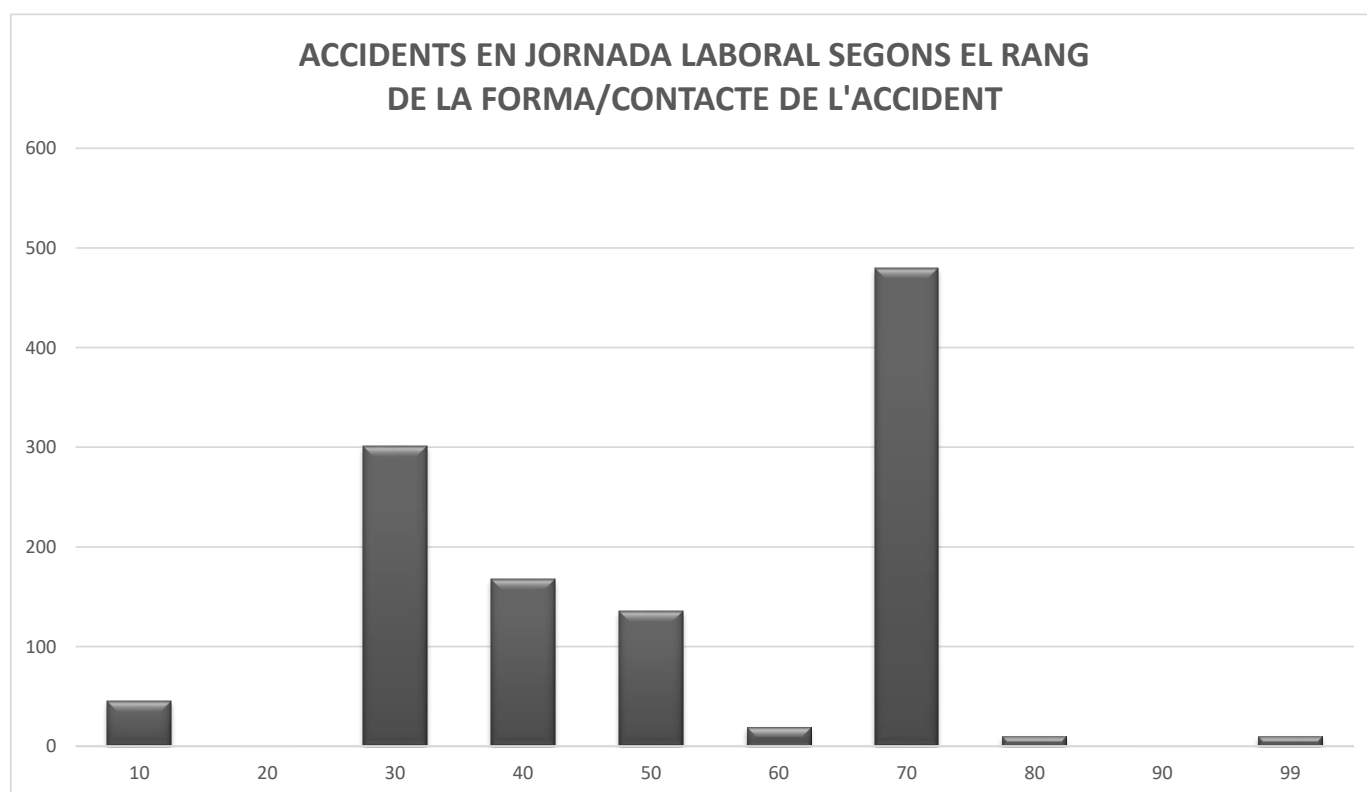
* Total %= N d'accidents segons l'antiguitat i el grau* 100 / N total d'accidents segons el grau



**ACCIDENTS AMB BAIXA EN JORNADA LABORAL SEGONS EL GRAU I LA FORMA-CONTACTE DE L'ACCIDENT A MENORCA
ANY 2017**

Cod.	Forma/contacte	Total			Total %	Lleus	Greus	M. Greus	Mortals
		Dones	Homes	Total					
10	Contacte amb corrent elèctric, foc, temperatures o substàncies perilloses	14	31	45	3,85	45			
20	Ofegament, quedar sepultat, quedar envoltat								
30	Aixafament sobre o contra un objecte immòbil	114	187	301	25,77	296	4	1	
40	Xoc o cop, col·lisió, contra un objecte en moviment	38	130	168	14,38	164	4		
50	Contacte amb un agent material tallant, punxant, dur, rugós	30	105	135	11,56	133	2		
60	Quedar atrapat, ser aixafat, sofrir una amputació	4	15	19	1,63	18	1		
70	Sobreesforç físic, trauma psíquic, exposició a radiacions, renou, llum o pressió	165	315	480	41,10	480			
80	Mossegades, puntades de peu, picadures etc.	3	7	10	0,86	10			
90	Infarts, vessaments cerebrals i altres patologies no traumàtiques								
99	Altres contactes	6	4	10	0,86	10			
TOTALS		374	794	1.168	100,00	1.156	11	1	

* Total %= N d'accidents segons la forma-contacte * 100 / N total d'accidents



ACCIDENTS AMB BAIXA EN JORNADA LABORAL SEGONS EL GRAU I LA DESVIACIÓ A MENORCA ANY 2017

Cod.	Desviació	Total	Total %	Lleus	Greus	M. greus	Mortals
10	Desviació per problema elèctric, explosió, foc - sense						
11	Problema elèctric causat per fallida en la instal·lació - que provoca un contacte indirecte						
12	Problema elèctric - que provoca un contacte directe						
13	Explosió						
14	Incendi, foc						
19	D'altres desviacions del grup 10	3	0,26	3			
20	Desviació per desbordament, capgirada, fuga, vessament, vaporització, emanació - sense especificar						
21	En estat sòlid: desbordament, capgirada	1	0,09	1			
22	En estat líquid: desbordament, fuga, esquitxadura, aspersió	12	1,03	12			
23	En estat gasós - vaporització, formació d'aerosols, de gasos						
24	En estat de pols: emanació de fums, emissió de pols, partícules	7	0,60	7			
29	D'altres desviacions del grup 20	7	0,60	7			
30	Trencament, esclat, relliscada, caiguda, estimbada d'agent material - sense especificar						
31	Trencament de material, a les juntes, a les connexions	9	0,77	9			
32	Trencament, esclat, en fragments (fusta vidre, metall, pedra, plàstic i d'altres)	23	1,97	23			
33	Relliscada, enfonsament, caiguda d'agent material - superior (que cau damunt la víctima)	19	1,63	18	1		
34	Relliscada, enfonsament, caiguda d'agent material - inferior (que arrossega a la víctima)	12	1,03	12			
35	Relliscada, enfonsament, caiguda d'agent material - al mateix nivell	15	1,28	15			
39	D'altres desviacions del grup 30	40	3,42	40			
40	Pèrdua (total o parcial) de control de màquines, mitjans de transport - equip de càrrega, eina manual, objecte, animal - sense especificar						
41	Pèrdua (total o parcial) de control de màquina (inclòs l'arranque intempestiu), así com la matèria sobre la que fa feina amb la màquina	10	0,86	9	1		
42	Pèrdua (total o parcial) de control de mitjà de transport - equip de càrrega (amb motor o sense)	24	2,05	22	2		
43	Pèrdua (total o parcial) de control d'eina manual (amb motor o sense), així com de la matèria sobre la qual es fa feina amb	55	4,71	55			
44	Pèrdua (total o parcial) de control d'objecte (transportat, desplaçat, manipulat...)	65	5,57	64	1		
45	Pèrdua (total o parcial) de control d'animal	1	0,09	1			
49	D'altres desviacions del grup 40	18	1,54	17	1		
50	Relliscada o ensopegada amb caiguda - caiguda de persones - sense especificar						
51	Caiguda d'una persona - des d'una altura	35	3,00	34		1	
52	Relliscada o ensopegada amb caiguda - caiguda d'una persona - al mateix nivell	146	12,50	144	2		
59	D'altres desviacions del grup 50	17	1,46	17			
60	Moviments del cos sense esforç físic (en general provoca una lesió externa) - sense especificar						
61	Trepitjar un objecte tallant	1	0,09	1			
62	Agenollar-se, asseure's, recolzar-se contra	10	0,86	10			
63	Quedar enganxat, ser arrossegat, per algun element o pel seu impuls	5	0,43	5			
64	Moviments no coordinats, gestos intempestius, inoportuns	110	9,42	109	1		
69	D'altres desviacions del grup 60	16	1,37	16			
70	Moviments del cos conseqüència de o amb un esforç físic (generalment provoca una lesió interna) - sense especificar						
71	Aixecar, transportar, aixecar-se	222	19,01	222			
72	Empènyer, estirar	53	4,54	53			

ACCIDENTS AMB BAIXA EN JORNADA LABORAL SEGONS EL GRAU I LA DESVIACIÓ A MENORCA ANY 2017

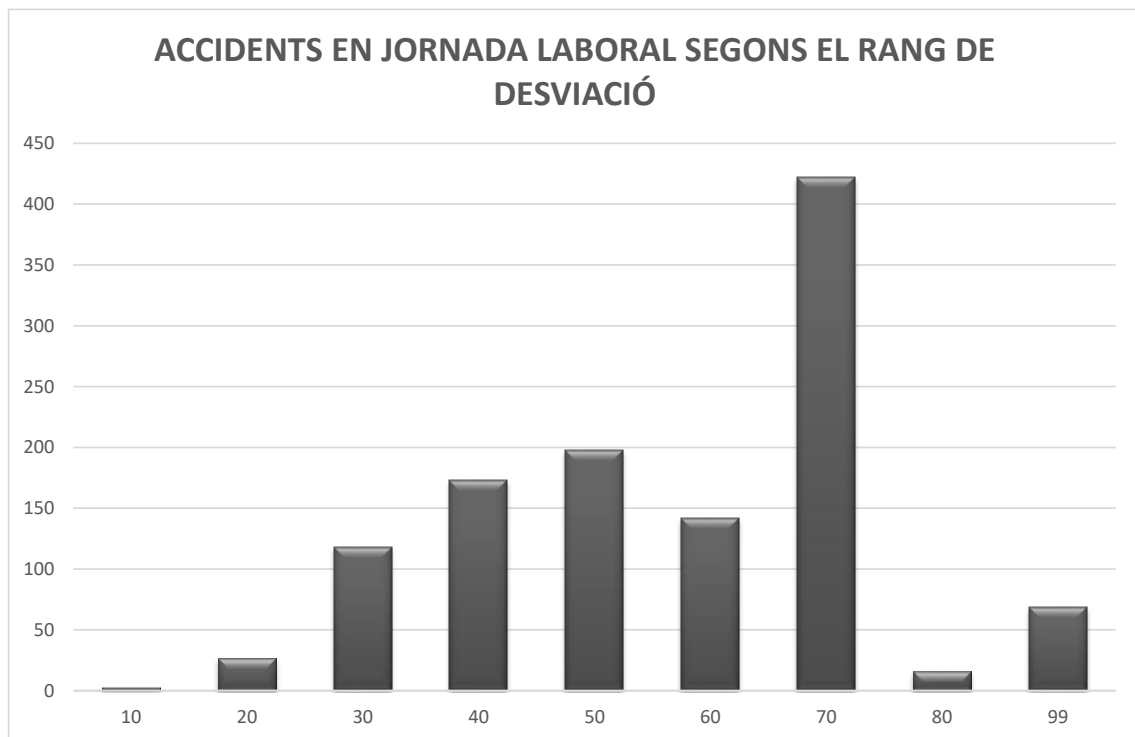
Cod.	Desviació	Total	Total %	Lleus	Greus	M. greus	Mortals
73	Dipositar, acotar-se	32	2,74	32			
74	En torsió, en rotació, en girar-se	25	2,14	25			
75	Caminar amb dificultat, rrelliscada - sense caiguda	47	4,02	47			
79	D'altres desviacions del grup 70	43	3,68	43			
80	Sorpresa, por, violència, agressió, amenaça presència - sense especificar						
81	Sorpresa, por	2	0,17	2			
82	Violència, agressió, amenaça - entre membres de l'empresa que es troben sota l'autoritat de l'empresari	1	0,09	1			
83	Violència, agressió, amenaça - executada per persones alienes a l'empresa sobre les víctimes en el marc de les seves funcions (atracament de banc, conductors d'autobusos, etc)	6	0,51	6			
84	Agressió, empenta - per animals	2	0,17	2			
85	Presència de la víctima o d'una tercera persona que representa, per si mateixa, un perill per a ella mateixa o per	1	0,09	1			
89	D'altres desviacions del grup 80	4	0,34	4			
99	D'altres desviacions	69	5,91	67	2		
TOTALS		1.168	100,00	1.156	11	1	

* Total %= N d'accidents segons la desviació * 100 / N total d'accidents

ACCIDENTS AMB BAIXA EN JORNADA LABORAL SEGONS EL GRAU I EL RANG DE DESVIACIÓ A MENORCA ANY 2017

Cod.	Rang desviació	Total	Total %	Lleus	Greus	M. Greus	Mortals
10	Desviació per problema elèctric, explosió, foc	3	0,26	3			
20	Desviació per desbordament, capgirada, fuga, vessament, vaporització, emanació	27	2,31	27			
30	Trencament, esclat, relliscada, caiguda, estimbada d'agent material	118	10,10	117	1		
40	Pèrdua (total o parcial) de control de màquines, mitjans de transport - equip de càrrega, eina manual, objecte, animal	173	14,81	168	5		
50	Relliscada o ensopegada amb caiguda - caiguda de persones	198	16,95	195	2	1	
60	Moviments del cos sense esforç físic (en general provoca una lesió externa)	142	12,16	141	1		
70	Moviments del cos conseqüència de o amb un esforç físic (generalment provoca una lesió)	422	36,13	422			
80	Sorpresa, por, violència, agressió, amenaça presència	16	1,37	16			
99	D'altres desviacions	69	5,91	67	2		
TOTALS		1.168	100,00	1.156	11	1	

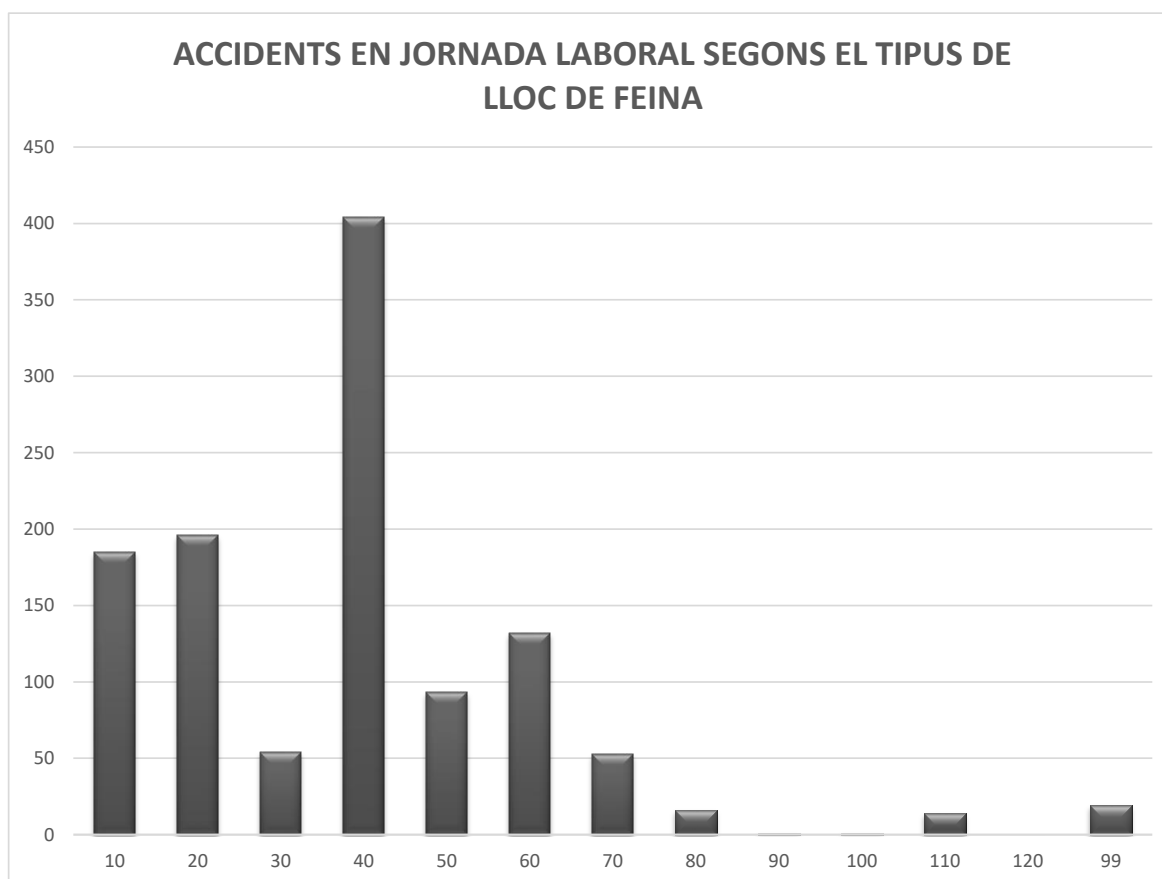
* Total %= N d'accidents segons el rang de desviació * 100 / N total d'accidents



ACCIDENTS AMB BAIXA EN JORNADA LABORAL SEGONS EL GRAU I EL TIPUS DE LLOC DE FEINA A MENORCA ANY 2017

Cod.	Tipus de lloc de feina	Total	Total %	Lleus	Greus	M. Greus	Mortals
10	Zones Industrials	185	15,84	180	5		
20	Obres, construcció, pedrera, mina a cel obert	196	16,78	195	1		
30	Llocs agrícoles, de cria d'animals, de piscicultura, zona forestal	54	4,62	54			
40	Llocs d'activitats terciàries, oficines, àrees d'oci	404	34,59	401	3		
50	Centres sanitaris	93	7,96	93			
60	Llocs públics	132	11,30	130	2		
70	Domicilis	53	4,54	52		1	
80	Llocs d'activitats esportives	16	1,37	16			
90	A l'aire, elevats	1	0,09	1			
100	Soterranis (sense obres)	1	0,09	1			
110	A l'aigua (sense obres)	14	1,20	14			
120	En un medi hiperbàric						
99	Altres	19	1,63	19			
TOTALS		1.168	100,00	1.156	11	1	

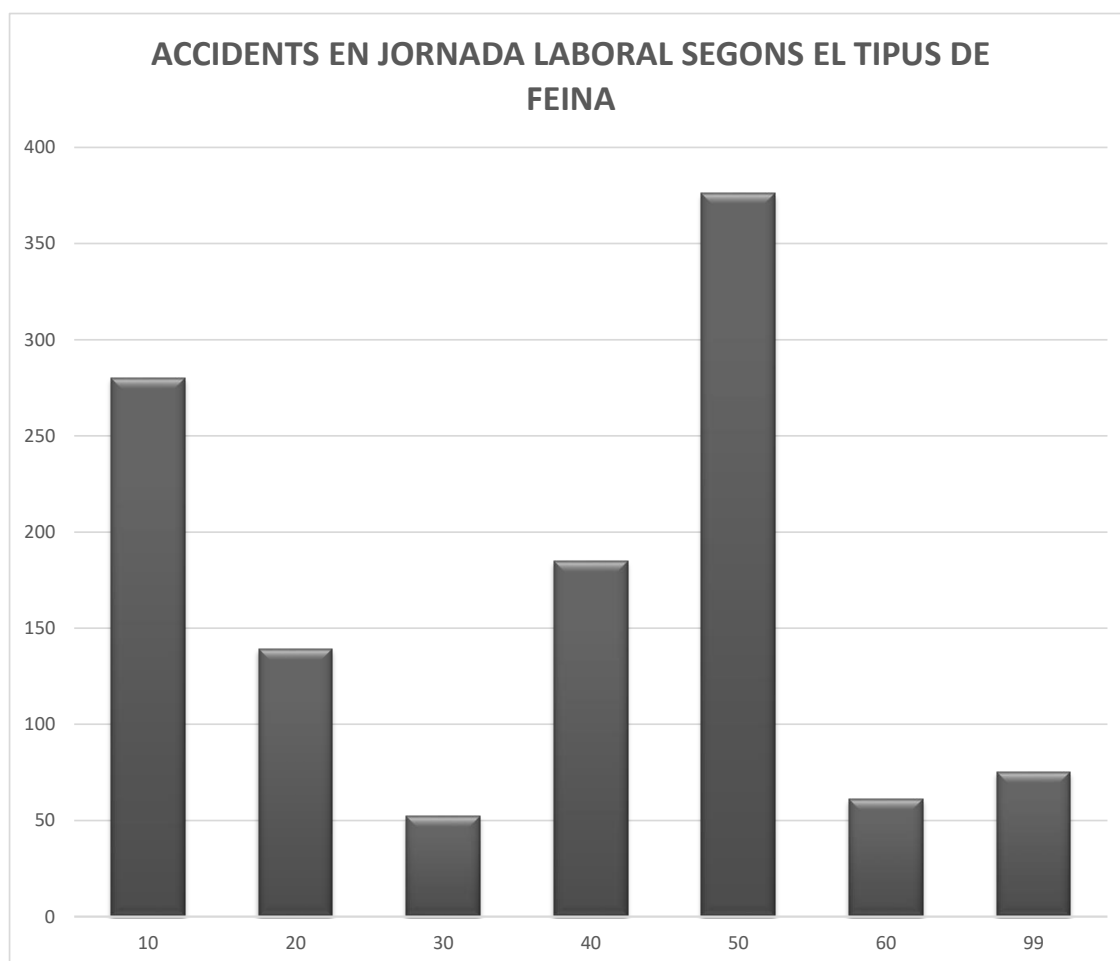
* Total %= N d'accidents segons el lloc de feina * 100 / N total d'accidents



**ACCIDENTS AMB BAIXA EN JORNADA LABORAL SEGONS EL GRAU I EL TIPUS DE FEINA A MENORCA
ANY 2017**

Cod.	Tipus de feina	Total	Total %	Lleus	Greus	M. Greus	Mortals
10	Feines de producció, transformació, tractament, emmagatzematge	280	23,97	275	5		
20	Feines de moviments de terres, construcció, manteniment, demolició	139	11,90	139			
30	Feines de tipus agrícola, forestal, hortícola, piscícola, amb animals vius	52	4,45	52			
40	Activitats de serveis a empreses o a persones i treballs intel·lectuals	185	15,84	183	2		
50	Feines relacionades amb les codificades anteriorment	376	32,19	376			
60	Circulació, activitats esportives i artístiques	61	5,22	60	1		
99	Altres	75	6,42	71	3	1	
TOTALS		1.168	100,00	1.156	11	1	

* Total %= N d'accidents segons la feina * 100 / N total d'accidents



ACCIDENTS AMB BAIXA EN JORNADA LABORAL SEGONS EL GRAU I L'ACTIVITAT FÍSICA ESPECÍFICA A MENORCA ANY 2017

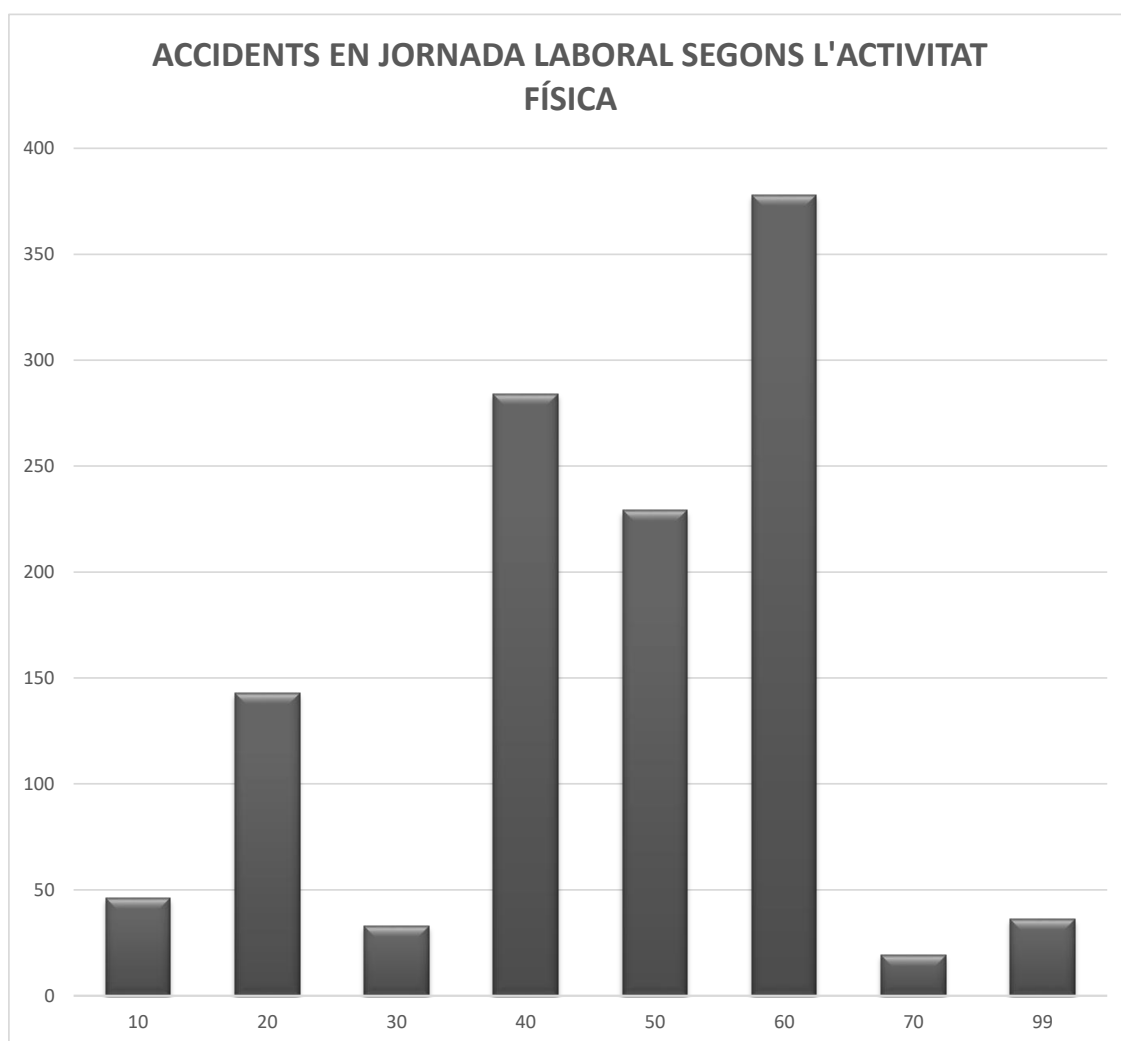
Cod.	Activitat física específica	Total	Total %	Lleus	Greus	M. greus	Mortals
10	Operacions amb màquines - sense especificar						
11	Arrancar la màquina, aturar la màquina	3	0,26	3			
12	Alimentar la màquina, buidar la màquina	6	0,51	6			
13	Vigilar la màquina, fer funcionar / conduir la màquina	17	1,46	16	1		
19	Altres activitats físiques del grup 10	20	1,71	18	2		
20	Feines amb eines manuals - sense especificar						
21	Treballar amb eines manuals sense motor	88	7,53	88			
22	Treballar amb eines manuals amb motor	51	4,37	51			
29	D'altres activitats físiques del grup 20	4	0,34	4			
30	Conduir/anar a bord d'un mitjà de transport - equip de càrrega - sense especificar						
31	Conduir un mitjà de transport o un equip de càrrega - mòbil i amb motor	24	2,05	22	2		
32	Conduir un mitjà de transport o un equip de càrrega - mòbil i sense motor	2	0,17	2			
33	Ser passatger a bord d'un mitjà de transport	2	0,17	2			
39	D'altres activitats físiques del grup 30	5	0,43	5			
40	Manipulació d'objectes - sense especificar						
41	Agafar amb la mà, aferrar, subjectar amb la mà, posar - en un pla horitzontal	199	17,04	199			
42	Lligar, fermar, arrancar, desfer, premsar, desengramponar, engramponar, girar	13	1,11	13			
43	Fixar, penjar, hissar, instal·lar - en un pla vertical	14	1,20	14			
44	Llançar, projectar lluny						
45	Obrir, tancar (una caixa, un embalatge, un paquet)	5	0,43	5			
46	Abocar, introduir líquids, omplir, regar, polvoritzar, buidar, eixugar	15	1,28	15			
47	Obrir (un calaix), empènyer (una porta d'un hangar, d'un despatx, d'un armari)	7	0,60	7			
49	D'altres activitats físiques del grup 40	31	2,65	31			
50	Transport manual - sense especificar						
51	Transportar verticalment: alçar, aixecar, davallar, etc. un objecte	140	11,99	138	2		
52	Transportar horitzontalment: estirar, empènyer, fer rodar, etc. un objecte	47	4,02	47			
53	Transportar una càrrega (portar) - una persona	35	3,00	35			
59	D'altres activitats físiques del grup 50	7	0,60	7			
60	Moviment - sense especificar						
61	Caminar, córrer, pujar, davallar, etc.	222	19,01	221	1		
62	Entrar, sortir	17	1,46	17			
63	Saltar, abalançar-se, etc.	7	0,60	7			
64	Arrossegat-se, enfilat-se, etc.						
65	Aixecat-se, assegut-se, etc.	9	0,77	9			
66	Nedar, submergir-se	2	0,17	2			
67	Fer moviments en un mateix lloc	94	8,05	93	1		
69	D'altres activitats físiques del grup 60	27	2,31	27			
70	Ser-hi present - sense especificar	19	1,63	17	1		1
99	D'altres activitats físiques no codificades	36	3,08	35	1		
TOTALS		1.168	100,00	1.156	11	1	

* Total %= N d'accidents segons l'activitat física * 100 / N total d'accidents

**ACCIDENTS AMB BAIXA EN JORNADA LABORAL SEGONS EL GRAU I EL RANG D'ACTIVITAT FÍSICA
ESPECÍFICA A MENORCA ANY 2017**

Cod.	Rang d'activitat física específica	Total	Total %	Lleus	Greus	M. Greus	Mortals
10	Operacions amb màquines	46	3,94	43	3		
20	Feines amb eines manuals	143	12,24	143			
30	Conduir/anar a bord d'un mitjà de transport - equip de càrrega	33	2,83	31	2		
40	Manipulació d'objectes	284	24,32	284			
50	Transport manual	229	19,61	227	2		
60	Moviment	378	32,36	376	2		
70	Ser-hi present	19	1,63	17	1	1	
99	D'altres activitats físiques no codificades	36	3,08	35	1		
TOTALS		1.168	100,00	1.156	11	1	

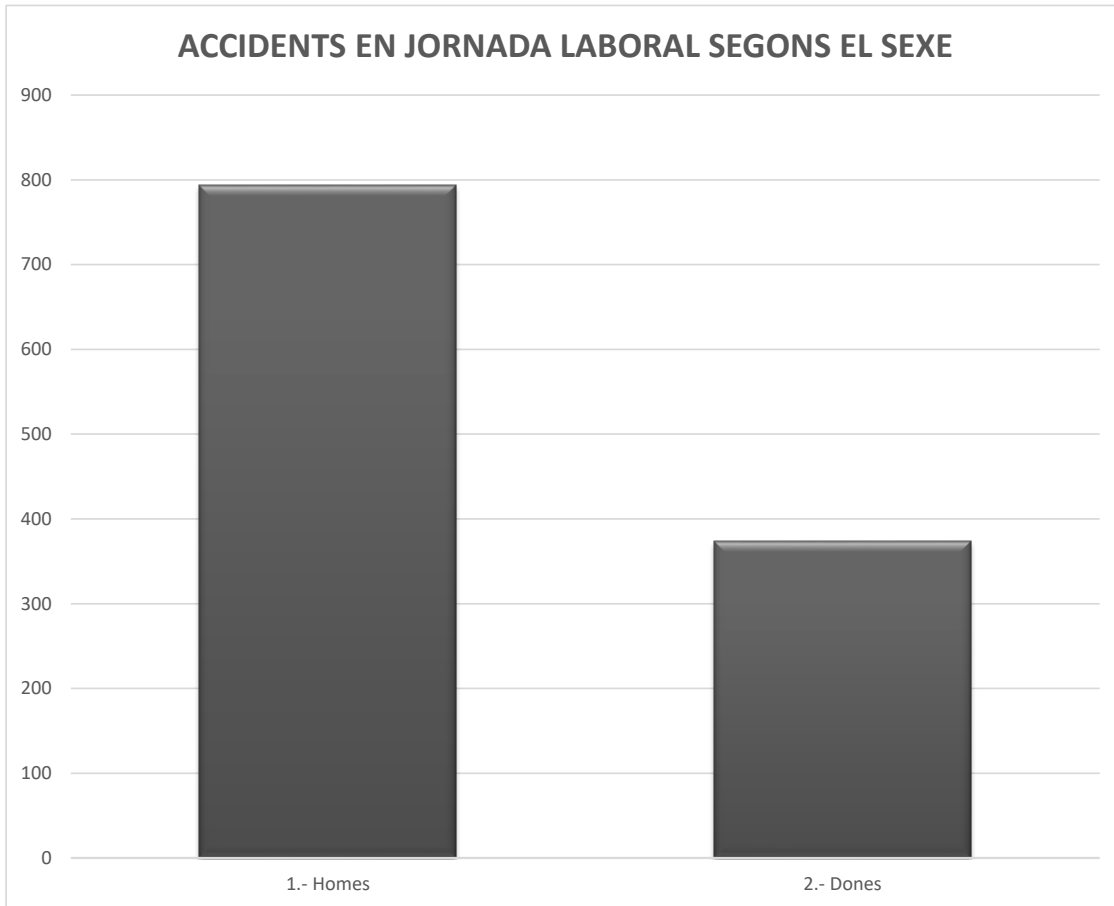
* Total %= N d'accidents segons el rang d'activitat física * 100 / N total d'accidents



ACCIDENTS AMB BAIXA EN JORNADA LABORAL SEGONS EL GRAU I EL SEXE MENORCA ANY 2017

Sexe	Total	Total %	Lleus	Lleus %	Greus	Greus %	M. greus	M. greus %	Mortals	Mortals %
1.- Homes	794	67,98	785	67,91	8	72,73	1	100,00		
2.- Dones	374	32,02	371	32,09	3	27,27				
TOTALS	1.168	100,00	1.156	100,00	11	100,00	1	100,00		

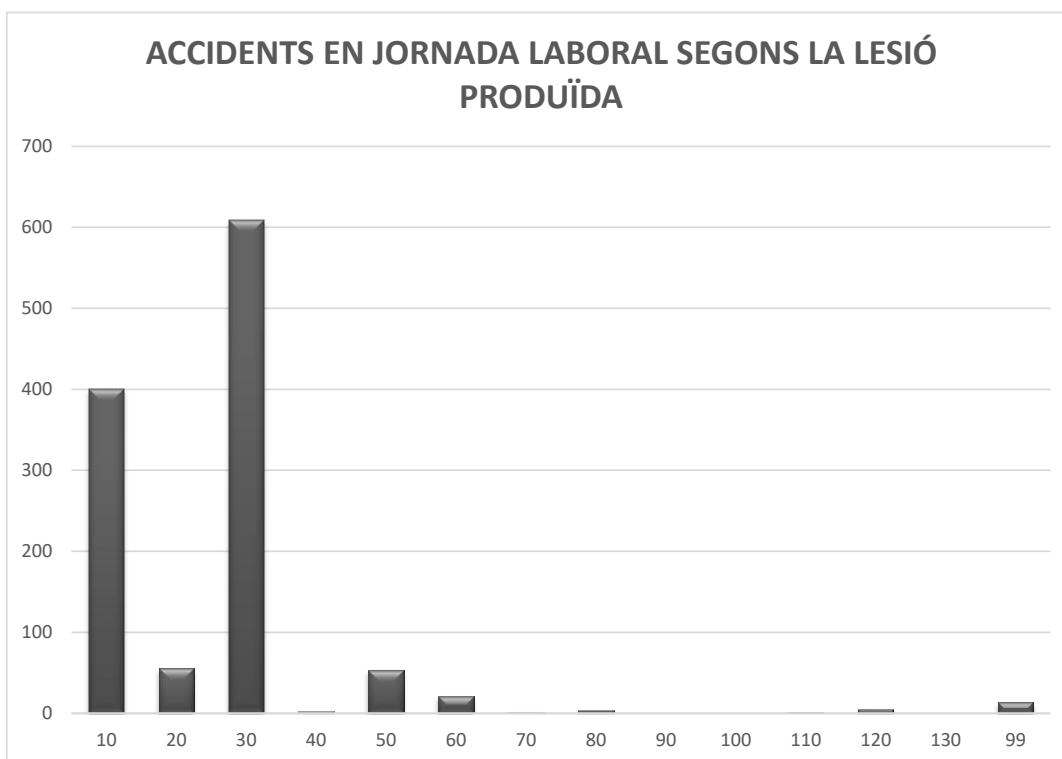
* Total %= N d'accidents segons el sexe i el grau * 100 / N total d'accidents segons el grau



ACCIDENTS AMB BAIXA EN JORNADA LABORAL SEGONS EL GRAU I EL TIPUS DE LESIÓ PRODUÏDA A MENORCA ANY 2017

Cod.	Tipus de lesió	Total	Total %	Lleus	Greus	M. Greus	Mortals
10	Ferides i lesions superficials	400	34,25	399	1		
20	Fractura d'ossos	56	4,79	49	7		
30	Dislocacions, esquinços i torçades	609	52,14	609			
40	Amputacions traumàtiques, pèrdua de parts del cos	3	0,26	1	2		
50	Commocions, traumatismes interns	53	4,54	52	1		
60	Cremades, escaldades i congelacions	21	1,80	21			
70	Enverinaments i infeccions	2	0,17	2			
80	Ofegaments i asfíxies	4	0,34	4			
90	Efectes del renou, vibració i pressió						
100	Efectes de temperatures extremes, llum i radiacions						
110	Trauma psíquic, xoc traumàtic	1	0,09	1			
120	Lesions múltiples	5	0,43	4		1	
130	Altres patologies no traumàtiques						
99	Altres lesions no incloses	14	1,20	14			
TOTALS		1.168	100,00	1.156	11	1	

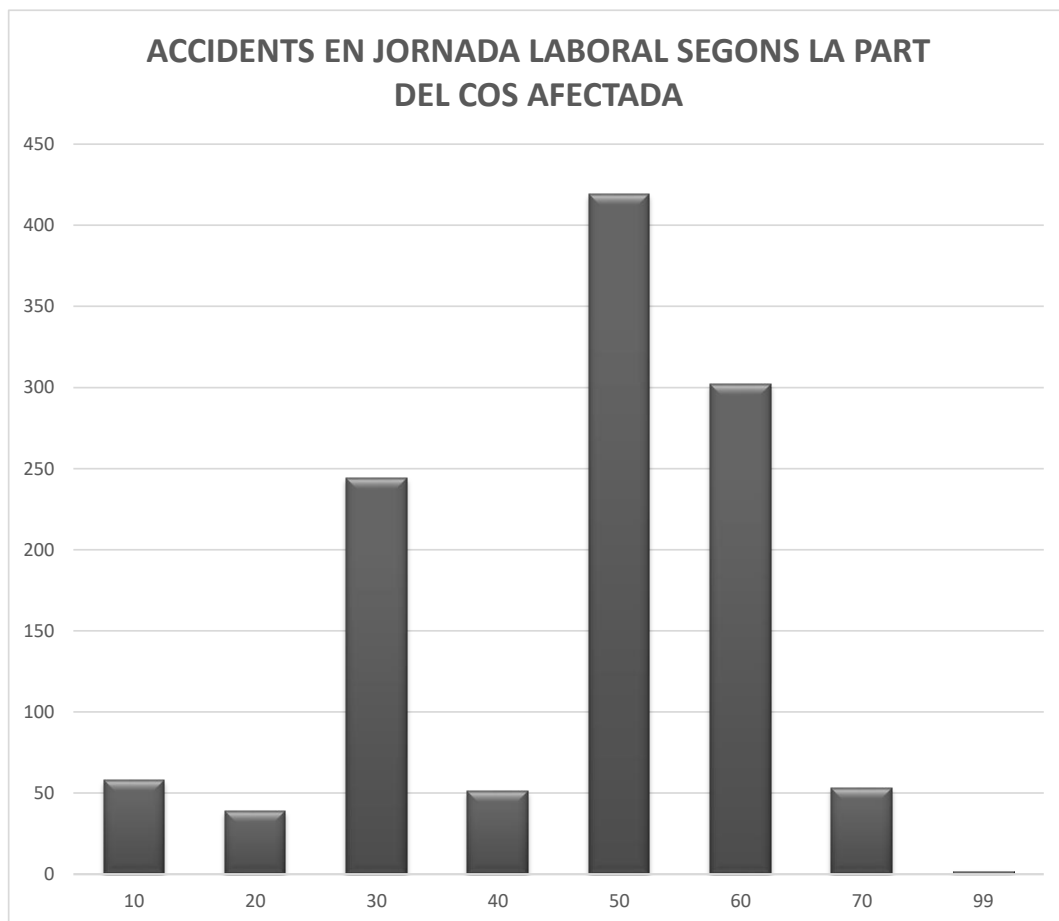
* Total %= N d'accidents segons la lesió * 100 / N total d'accidents



ACCIDENTS AMB BAIXA EN JORNADA LABORAL SEGONS EL GRAU I LA PART DEL COS AFECTADA A MENORCA ANY 2017

Cod.	Part del cos afectada	Total	Total %	Lleus	Greus	M. Greus	Mortals
10	Cap en general	58	4,97	58			
20	Coll, columna i vèrtebres cervicals	39	3,34	39			
30	Esquena, columna i vèrtebres dorsolumbars	244	20,89	244			
40	Tronc i òrgans interns	51	4,37	48	3		
50	Membres superiors	419	35,87	413	6		
60	Membres inferiors	302	25,86	301	1		
70	Tot el cos, múltiples parts afectades	53	4,54	51	1	1	
99	Altres parts del cos	2	0,17	2			
TOTALS		1.168	100,00	1.156	11	1	

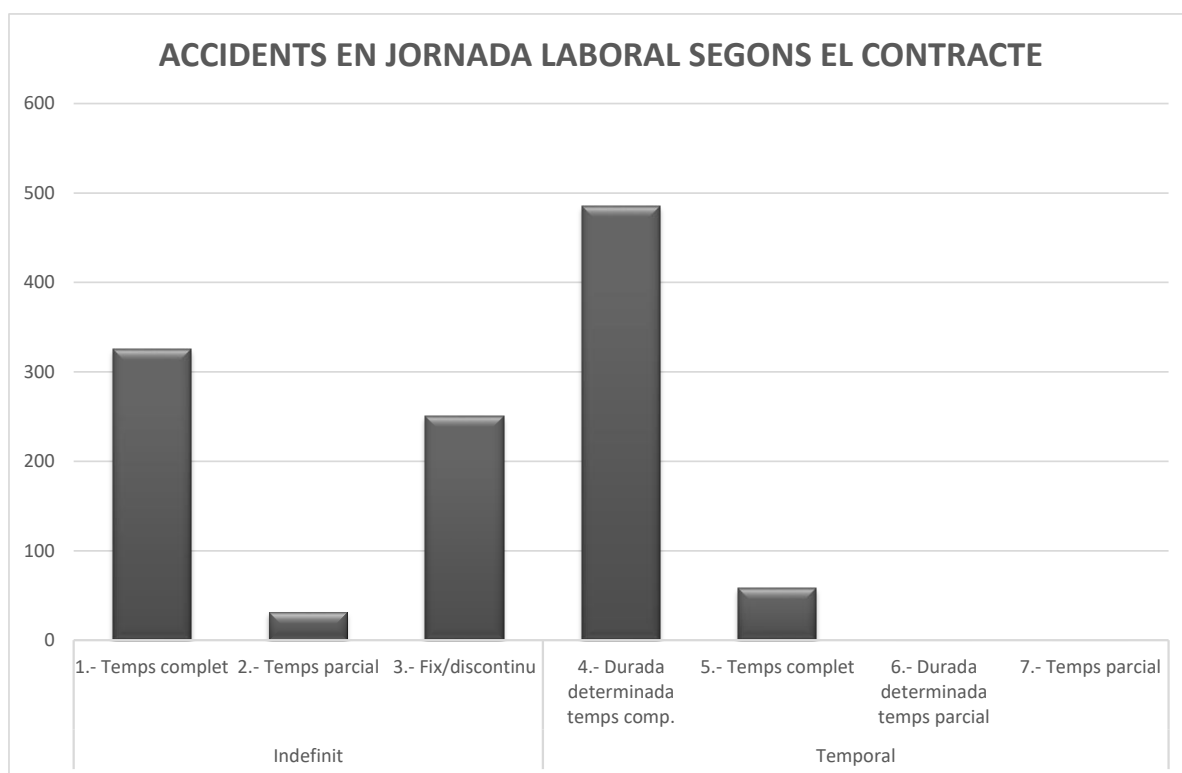
* Total %= N d'accidents segons la part del cos afectada * 100 / N total d'accidents



**ACCIDENTS AMB BAIXA EN JORNADA LABORAL SEGONS EL GRAU I EL TIPUS DE CONTRACTE A MENORCA
ANY 2017**

Tipus de contracte		Total	Total %	Lleus	Greus	M. greus	Mortals
Indefinit	1.- Temps complet	325	27,83	321	4		
	2.- Temps parcial	31	2,65	31			
	3.- Fix/discontinuu	251	21,49	248	3		
Total contractes indefinits		607	51,97	600	7		
Temporal	4.- Durada determinada temps comp.	485	41,52	482	2	1	
	5.- Temps complet	58	4,97	57	1		
	6.- Durada determinada temps parcial						
	7.- Temps parcial						
	8.- Interinitat						
Total contractes temporals		543	46,49	539	3	1	
9- Altres		18	1,54	17	1		
TOTALS		1.168	100,00	1.156	11	1	

* Total %= N d'accidents segons el contracte * 100 / N total d'accidents



ACCIDENTS AMB BAIXA EN JORNADA LABORAL SEGONS EL GRAU I L'OCUPACIÓ A MENORCA ANY 2017

Cod.	Ocupació	Total			Total %	Lleus	Greus	M. greus	Mortals
		Dones	Home	Total					
11	Membres del poder executiu i dels cossos legislatius; personal directiu de l'Administració pública i d'organitzacions d'interès social								
12	Directors de departaments administratius i								
13	Directors de producció i operacions								
14	Directors i gerents d'empreses d'allotjament, restauració i comerç								
15	Directors i gerents d'altres empreses de serveis								
20	Tècnics i professionals científics i intel·lectuals								
21	Professionals de la salut	8	6	14	1,20	14			
22	Professionals de l'ensenyament infantil, primari, secundari i superior	2		2	0,17	2			
23	Altres professors i professionals de l'ensenyament	1		1	0,09	1			
24	Professionals de les ciències físiques, químiques, matemàtiques i de les enginyeries								
25	Professionals del dret								
26	Professionals de les vendes, la comercialització, la publicitat i les relacions públiques								
27	Professionals de la tecnologia de la informació								
28	Professionals de les ciències socials								
29	Professionals de la cultura i l'espectacle	2		2	0,17	2			
30	Tècnics i professionals de suport								
31	Tècnics de les ciències físiques, químiques, mediambientals i de les enginyeries	2	5	7	0,60	7			
32	Supervisors en enginyeria de mines, d'indústries manufactureres i de la construcció		1	1	0,09	1			
33	Tècnics sanitaris i professionals de teràpies alternatives	1		1	0,09	1			
34	Professionals de suport en finances i matemàtiques								
35	Representants, agents comercials i altres agents		1	1	0,09	1			
36	Professionals de suport a la gestió administrativa; tècnics de les forces i cossos de seguretat	1		1	0,09	1			
37	Professionals de suport de serveis jurídics i socials, culturals, esportius i artístics	5	11	16	1,37	16			
38	Tècnics de les tecnologies de la informació i les comunicacions (TIC)		1	1	0,09	1			
40	Empleats d'oficina que no atenen al públic								
41	Empleats de serveis comptables, financers i de serveis de suport a la producció i transport								
42	Empleats de biblioteca, serveis de correus i similars	1	1	2	0,17	2			
43	Altres empleats administratius sense tasques d'atenció al públic		2	2	0,17	2			
44	Empleats d'agències de viatges, recepcionistes d'hotels i telefonistes; empleats de finestreta i similars (excepte taquillers)	4	3	7	0,60	6	1		
45	Empleats administratius amb tasques d'atenció al públic ncaa	3	1	4	0,34	4			
50	Cambrers i cuiners propietaris	2	1	3	0,26	3			
51	Treballadors assalariats dels serveis de restauració	59	69	128	10,96	128			
52	Encarregats i venedors de botigues i magatzems	22	16	38	3,25	38			
53	Comerciants propietaris de botigues								
54	Venedors (excepte botigues i magatzems)	2	3	5	0,43	5			
55	Caixers i taquillers (excepte de banca)	4	2	6	0,51	6			
56	Treballadors que es dediquen a tenir cura de les persones en serveis de salut	41	9	50	4,28	50			

ACCIDENTS AMB BAIXA EN JORNADA LABORAL SEGONS EL GRAU I L'OCUPACIÓ A MENORCA ANY 2017

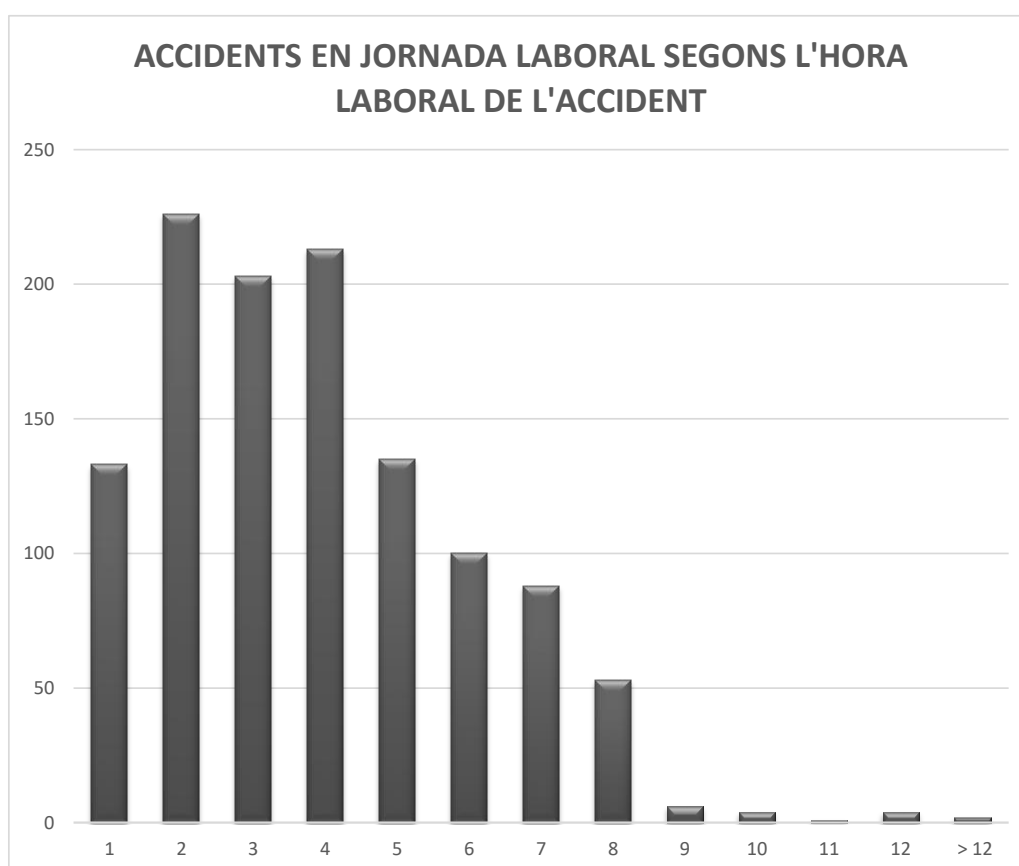
Cod.	Ocupació	Total			Total %	Lleus	Greus	M. greus	Mortals
		Dones	Home	Total					
57	Treballadors que es dediquen a tenir cura de les persones a domicili (excepte mainaders)	5		5	0,43	5			
58	Treballadors de serveis personals	11	3	14	1,20	14			
59	Treballadors dels serveis de protecció i seguretat	6	20	26	2,23	26			
60	Treballadors qualificats en activitats agrícoles, ramaderes, forestals i pesqueres								
61	Treballadors qualificats en activitats agrícoles		17	17	1,46	17			
62	Treballadors qualificats en activitats ramaderes (incloses les avícoles, apícoles i similars)		3	3	0,26	3			
63	Treballadors qualificats en activitats agropecuàries mixte								
64	Treballadors qualificats en activitats forestals i del medi natural, pesqueres i d'aqüicultura i	2	17	19	1,63	19			
70	Artesans i treballadors qualificats de les indústries manufactureres i la construcció (excepte operadors d'instal·lacions i màquines)								
71	Treballadors d'obres estructurals de la construcció	1	137	138	11,82	137	1		
72	Treballadors d'acabaments de la construcció i instal·lacions (excepte electricistes) i similars	1	29	30	2,57	29		1	
73	Emmotlladors, soldadors, planxistes, muntadors d'estructures metàl·liques i treballadors similars; ferrers i treballadors de la fabricació d'eines i		9	9	0,77	8	1		
74	Mecànics i ajustadors de maquinària		27	27	2,31	26	1		
75	Electricistes de la construcció i similars; altres instal·ladors i reparadors d'equips elèctrics		13	13	1,11	13			
76	Mecànics de precisió en metalls, ceramistes, vidriers i artesans; oficials i operaris de les arts gràfiques		2	2	0,17	2			
77	Treballadors de la indústria de l'alimentació, les begudes i el tabac	4	10	14	1,20	14			
78	Treballadors del tractament de la fusta i similar, tèxtil, confecció, pell, cuir i calçat i altres operaris i artesans diversos		21	21	1,80	21			
80	Operadors d'instal·lacions i màquines, i muntadors								
81	Operadors d'instal·lacions i maquinària fixes	1	10	11	0,94	11			
82	Muntadors i engalzadors en fàbriques		1	1	0,09	1			
83	Maquinistes de locomotora i similars, operadors de maquinària agrícola i forestal mòbil i d'altres màquines mòbils	2	8	10	0,86	9	1		
84	Conductors de vehicles de transport urbà o per carretera	2	72	74	6,34	71	3		
90	Ocupacions elementals								
91	Empleats domèstics	2		2	0,17	2			
92	Altre personal de neteja	147	26	173	14,81	171	2		
93	Ajudants de cuina i preparadors de menjars ràpids	13	39	52	4,45	52			
94	Recollidors de residus urbans, Venedors de carrer i altres ocupacions elementals de serveis	8	43	51	4,37	51			
95	Peons agrícoles, ramaders, agropequaris, de la pesca, l'aqüicultura, forestals i de la caça	7	24	31	2,65	31			
96	Peons de la construcció i la mineria		82	82	7,02	81	1		
97	Peons de les indústries manufactureres	1	8	9	0,77	9			
98	Peons del transport, descarregadors i similars	1	41	42	3,60	42			
99	Altres								
TOTALS		374	794	1.168	100,00	1.156	11	1	

* Total %= N d'accidents segons l'ocupació * 100 / N total d'accidents

ACCIDENTS AMB BAIXA EN JORNADA LABORAL SEGONS EL GRAU I L'HORA LABORAL A MENORCA ANY 2017

Hora del treball	Total	Total %	Lleus	Greus	M. Greus	Mortals
1	133	11,39	131	2		
2	226	19,35	223	2	1	
3	203	17,38	199	4		
4	213	18,24	213			
5	135	11,56	135			
6	100	8,56	98	2		
7	88	7,53	87	1		
8	53	4,54	53			
9	6	0,51	6			
10	4	0,34	4			
11	1	0,09	1			
12	4	0,34	4			
> 12	2	0,17	2			
TOTALS	1.168	100,00	1.156	11	1	

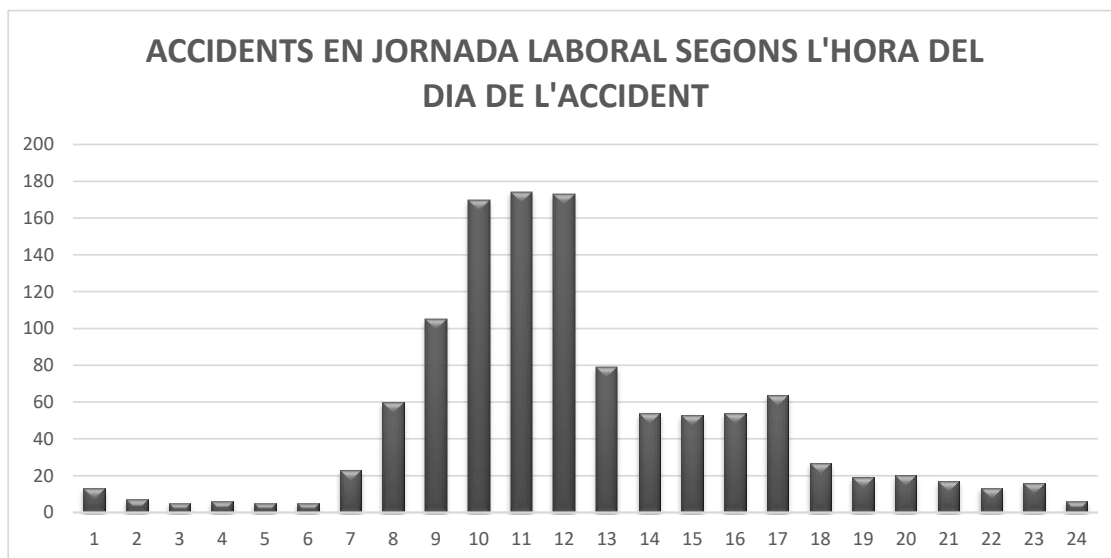
* Total %= N d'accidents segons l'hora de treball * 100 / N total d'accidents



**ACCIDENTS AMB BAIXA EN JORNADA LABORAL SEGONS EL GRAU I L'HORA DEL DIA DE L'ACCIDENT
A MENORCA ANY 2017**

Hora del dia	Total	Total %	Lleus	Greus	M. Greus	Mortals
1	13	1,11	13			
2	7	0,60	7			
3	5	0,43	5			
4	6	0,51	6			
5	5	0,43	5			
6	5	0,43	5			
7	23	1,97	22	1		
8	60	5,14	60			
9	105	8,99	101	4		
10	170	14,55	170			
11	174	14,90	172	2		
12	173	14,81	171	1	1	
13	79	6,76	79			
14	54	4,62	54			
15	53	4,54	53			
16	54	4,62	53	1		
17	64	5,48	63	1		
18	27	2,31	26	1		
19	19	1,63	19			
20	20	1,71	20			
21	17	1,46	17			
22	13	1,11	13			
23	16	1,37	16			
24	6	0,51	6			
TOTALS	1.168	100,00	1.156	11	1	

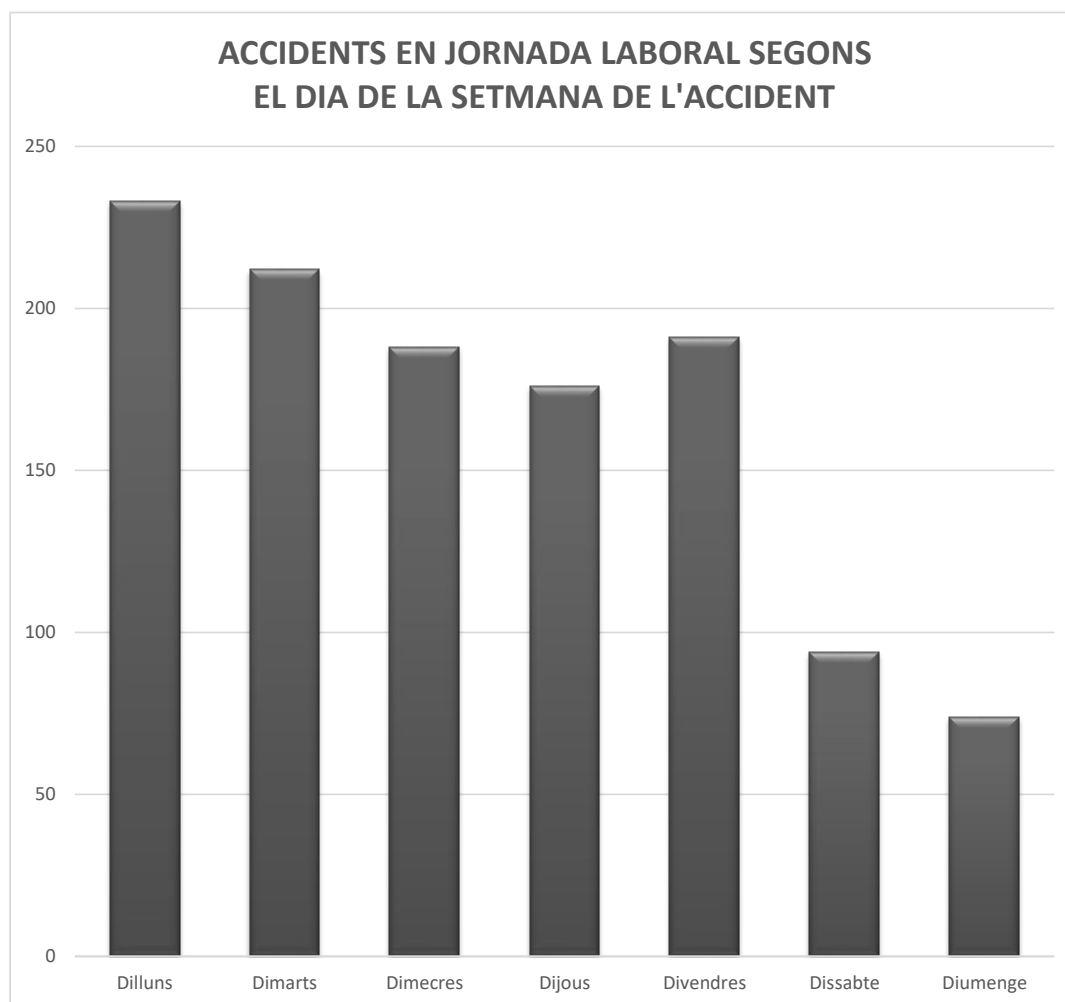
* Total %= N d'accidents segons l'hora del dia * 100 / N total d'accidents



ACCIDENTS AMB BAIXA EN JORNADA LABORAL SEGONS EL GRAU I EL DIA DE L'ACCIDENT A MENORCA ANY 2017

Cod.	DIA	Total	Total %	Lleus	Greus	M. Greus	Mortals
1	Dilluns	233	19,95	232	1		
2	Dimarts	212	18,15	211	1		
3	Dimecres	188	16,10	186	2		
4	Dijous	176	15,07	173	2	1	
5	Divendres	191	16,35	189	2		
6	Dissabte	94	8,05	92	2		
7	Diumenge	74	6,34	73	1		
TOTALS		1.168	100,00	1.156	11	1	

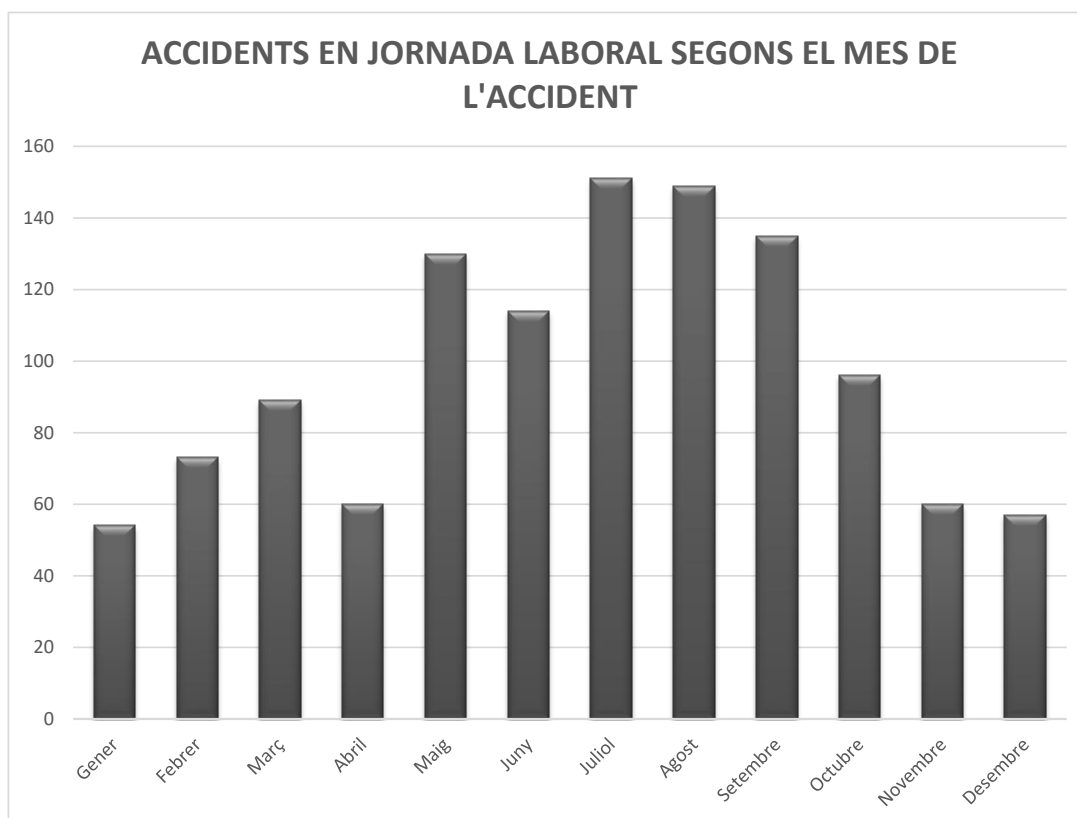
* Total %= N d'accidents segons el dia * 100 / N total d'accidents



ACCIDENTS AMB BAIXA EN JORNADA LABORAL SEGONS EL GRAU I EL MES DE L'ACCIDENT A MENORCA ANY 2017

Cod.	Mes	Total	Total %	Lleus	Greus	M. Greus	Mortals
1	Gener	54	4,62	53	1		
2	Febrer	73	6,25	73			
3	Març	89	7,62	88	1		
4	Abril	60	5,14	57	3		
5	Maig	130	11,13	130			
6	Juny	114	9,76	110	3	1	
7	Juliol	151	12,93	150	1		
8	Agost	149	12,76	148	1		
9	Setembre	135	11,56	134	1		
10	Octubre	96	8,22	96			
11	Novembre	60	5,14	60			
12	Desembre	57	4,88	57			
TOTALS		1.168	100,00	1.156	11	1	

* Total %= N d'accidents segons el mes de l'accident * 100 / N total d'accidents



ACCIDENTS AMB BAIXA EN JORNADA LABORAL SEGONS LA PART DEL COS AFECTADA I LA LESIÓ PRODUÏDA A MENORCA ANY 2017

Cod.	Part del cos afectada	Total	Lesió Produïda													
			10 Ferides i lesions superficials	20 Fractura d'ossos	30 Dislocacions, esquinços i torçades	40 Amputacions traumàtiques, pèrdua de	50 Commocions, traumatismes interns	60 Cremades, escaldades i congelacions	70 Enverinaments i infeccions	80 Ofegaments i asfixies	90 Efectes del renou, vibració i pressió	100 Efectes de temperatures extremes, llum i radiacions	110 Trauma psíquic, xoc traumàtic	120 Lesions múltiples	130 Altres patologies no traumàtiques	99 Altres lesions no incloses
10	Cap en general	58	46		2		3	3	1	1						2
20	Coll, columna i vèrtebres cervicals	39	1	1	36		1									
30	Esquena, columna i vèrtebres dorsolumbars	244	21	1	208		8							1		5
40	Tronc i òrgans interns	51	21	5	21		2		1	1						
50	Membres superiors	419	203	31	154	3	13	10								5
60	Membres inferiors	302	78	15	175		26	6								2
70	Tot el cos, múltiples parts afectades	53	29	3	13				1	2			1	4		
99	Altres parts del cos	2	1						1							
TOTALS		1.168	400	56	609	3	53	21	2	4			1	5		14

ACCIDENTS AMB BAIXA EN JORNADA LABORAL SEGONS LA PART DEL COS AFECTADA I LA FORMA/CONTACTE A MENORCA ANY 2017

Cod.	Part del cos afectada	Total	Forma / Contacte									
			10 Contacte amb corrent elèctric, foc, temperatures o	20 Ofegament, quedar sepultat, quedar envoltat	30 Aixafament sobre o contra un objecte immòbil	40 Xoc o cop, col·lisió, contra un objecte en moviment	50 Contacte amb un agent material tallant, punxant, dur, rugós	60 Quedar atrapat, ser aixafat, sofrir una amputació	70 Sobreesforç físic, trauma psíquic, exposició a radiacions, renou, llum o	80 Mossegades, puntades de peu, picadures etc.	90 Infarts, vessaments cerebrals i altres patologies	99 Altres contactes
10	Cap en general	58	19		10	23	3			2		1
20	Coll, columna i vèrtebres cervicals	39			2	6	1		30			
30	Esquena, columna i vèrtebres dorsolumbars	244			27	2		1	214			
40	Tronc i òrgans interns	51	3		17	9	1	1	17	2		1
50	Membres superiors	419	12		73	80	119	11	121			3
60	Membres inferiors	302	7		140	40	11	6	92	3		3
70	Tot el cos, múltiples parts afectades	53	3		32	8			6	2		2
99	Altres parts del cos	2	1							1		
TOTALS		1.168	45		301	168	135	19	480	10		10

PERFIL DE L'ACCIDENTAT A MENORCA ANY 2017

		N.A.T.	%
Sexe	Homes	794	67,98
Lloc A.T.	1.-Al Centre de Treball	904	77,40
Edat:	5.-35-39	192	16,44
Antiguitat a l'empresa	2.- 6 dies-3 mesos	390	33,39
Activitat	Hotels i allotjaments similars	222	19,01
Ocupació	Altres personal de neteja	173	14,81
Act. Física	Caminar, córrer, pujar, davallar, etc.	222	19,01
Plantilla de l'empresa	1.- 1-24 T.	490	41,95
Mes de l'accident	Juliol	151	12,93
Dia de l'accident	Dilluns	233	19,95
Hora del dia	11	174	14,90
Hora de feina	2	226	19,35
Tipus de contracte	Temporal 4.- Durada determinada temps comp.	485	41,52
Forma/contacte	Sobreesforç físic, trauma psíquic, exposició a radiacions, renou, llum o pressió	480	41,10
Lloc de feina	Llocs d'activitats terciàries, oficines, àrees d'oci	404	34,59
Tipus de feina	Feines relacionades amb les codificades anteriorment	376	32,19
Desviació	Aixecar, transportar, aixecar-se	222	19,01
Lesió	Dislocacions, esquinços i torçades	609	52,14
Part del cos	Membres superiors	419	35,87
Municipi	Maó	407	34,85
País	Espanya	1.005	86,04

% Perfil

34,97

VARIACIÓ DE L'ÍNDEX D'INCIDÈNCIA D'ACCIDENTS AMB BAIXA EN JORNADA LABORAL A MENORCA ANYS 2015-2017

Any	Plantilla	A.T.	Índex	Variació %
2015	19.885	922	4.636,76	
2016	20.929	1.057	5.050,47	8,92
2017	22.198	1.140	5.135,54	1,68

Per qüestió de codis només es consideren els treballadors de règim general

