

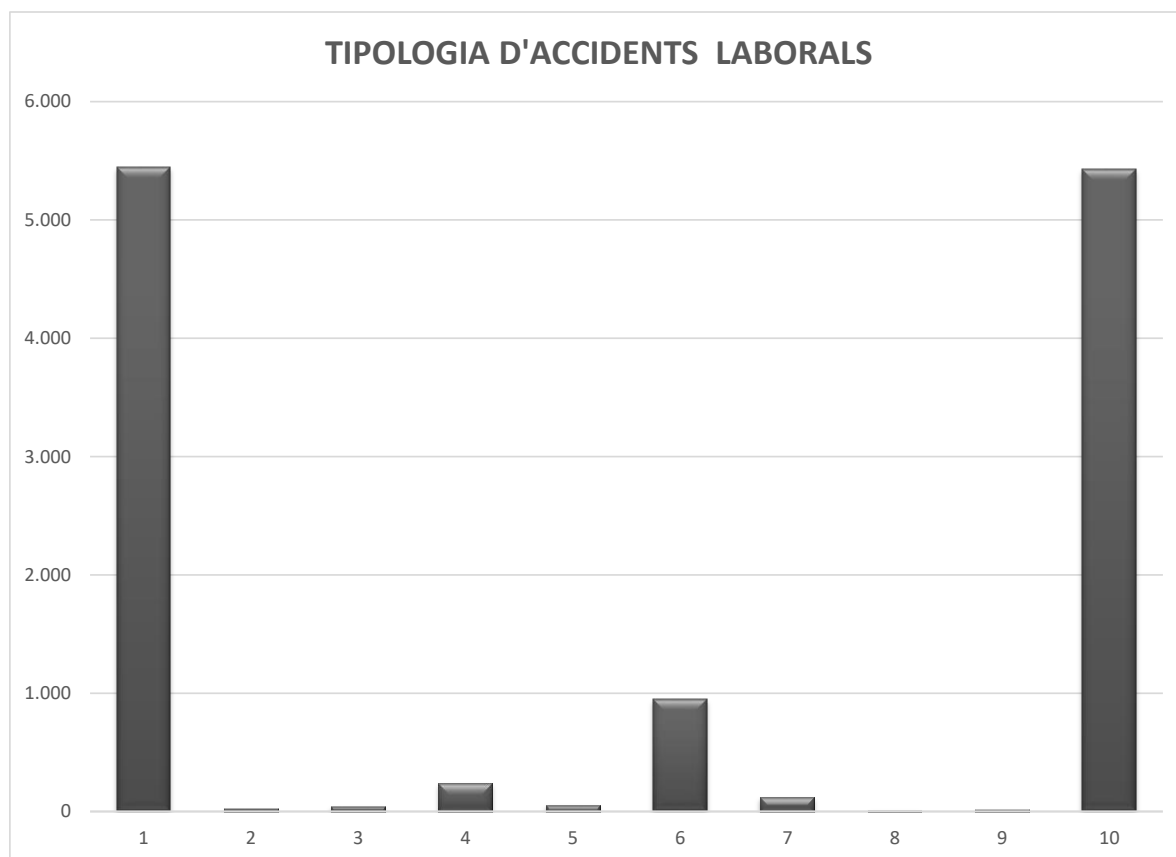
- 1.- Accidents laborals segons tipus i el grau de la lesió
- 2.- Accidents amb baixa en jornada laboral segons el grau i l'activitat de l'empresa
- 3.- Accidents amb baixa en jornada laboral segons el grau i el lloc de l'accident
- 4.- Accidents amb baixa en jornada laboral segons el grau i el municipi del centre laboral de l'accident
- 5.- Accidents amb baixa en jornada laboral segons el grau i l'illa del centre laboral de l'accident
- 6.- Accidents amb baixa en jornada laboral segons el grau i la nacionalitat
- 7.- Accidents amb baixa en jornada laboral segons el grau i el continent
- 8.- Accidents amb baixa en jornada laboral segons el grau i la plantilla màxima de l'empresa
- 9.- Accidents amb baixa en jornada laboral segons el grau i el rang d'edat
- 10.- Accidents amb baixa en jornada laboral segons el grau i el rang d'antiguitat a l'empresa
- 11.- Accidents amb baixa en jornada laboral segons el grau i la forma- contacte de l'accident
- 12.- Accidents amb baixa en jornada laboral segons el grau i la desviació
- 13.- Accidents amb baixa en jornada laboral segons el grau i el rang de desviació
- 14.- Accidents amb baixa en jornada laboral segons el grau i el tipus de lloc de feina
- 15.- Accidents amb baixa en jornada laboral segons el grau i el tipus de feina
- 16.- Accidents amb baixa en jornada laboral segons el grau i l'activitat física específica
- 17.- Accidents amb baixa en jornada laboral segons el grau i el rang d'activitat física específica
- 18.- Accidents amb baixa en jornada laboral segons el grau i el sexe
- 19.- Accidents amb baixa en jornada laboral segons el grau i el tipus de lesió produïda
- 20.- Accidents amb baixa en jornada laboral segons el grau i la part del cos afectada
- 21.- Accidents amb baixa en jornada laboral segons el grau i el tipus de contracte
- 22.- Accidents amb baixa en jornada laboral segons el grau i l'ocupació
- 23.- Accidents amb baixa en jornada laboral segons el grau i l'hora laboral de l'accident
- 24.- Accidents amb baixa en jornada laboral segons el grau i l'hora del dia de l'accident
- 25.- Accidents amb baixa en jornada laboral segons el grau i el dia de l'accident
- 26.- Accidents amb baixa en jornada laboral segons el grau i el mes de l'accident
- 27.- Accidents amb baixa en jornada laboral segons la part del cos afectada i la lesió produïda
- 28.- Accidents amb baixa en jornada laboral segons la part del cos afectada i la forma/contacte
- 29.- Perfil de l'accidentat balear any 2017
- 30.- Variació de l'índex d'incidència d'accidents amb baixa en jornada laboral a Balears anys 2015-2017

ACCIDENTS LABORALS SEGONS TIPUS I EL GRAU DE LA LESIÓ A BALEARS ANY 2017 (Sector d'hostaleria)

ACCIDENTS	TOTALS			Lleus	Greus	Molt greus	Mortals
	Dones	Homes	Total				
1.- Amb baixa en jornada laboral (*)	2.805	2.642	5.447	5.428	13		6
2.- Refusats	16	9	25	23			2
3.- Altres Autoritats Laborals	26	20	46	46			
4.- Recaigudes	142	97	239	237	2		
5.- Pluriocupats	36	22	58	58			
6.- Amb baixa <i>in itinere</i>	477	475	952	936	15		1
7.- Tràfic en Jornada Laboral	24	101	125	122	2		1
8.- Causes Internes (Ínfarts...)	1	6	7	2			5
9.- Règim especial Autònoms	8	9	17	15	2		
10.- Règimen General	2.797	2.633	5.430	5.413	11		6
TOTAL AMB BAIXA (**)	3.502	3.265	6.767	6.728	30		9

(*) (1 = Accidents de treball + Autònoms amb contingència coberta + Tràfic en jornada laboral + Causes internes)

(**) (1+2+3+4+5+6)



**ACCIDENTS AMB BAIXA EN JORNADA LABORAL SEGONS EL GRAU I L'ACTIVITAT DEL CENTRE DE TREBALL
A BALEARS ANY 2017 (Sector d'hostaleria)**

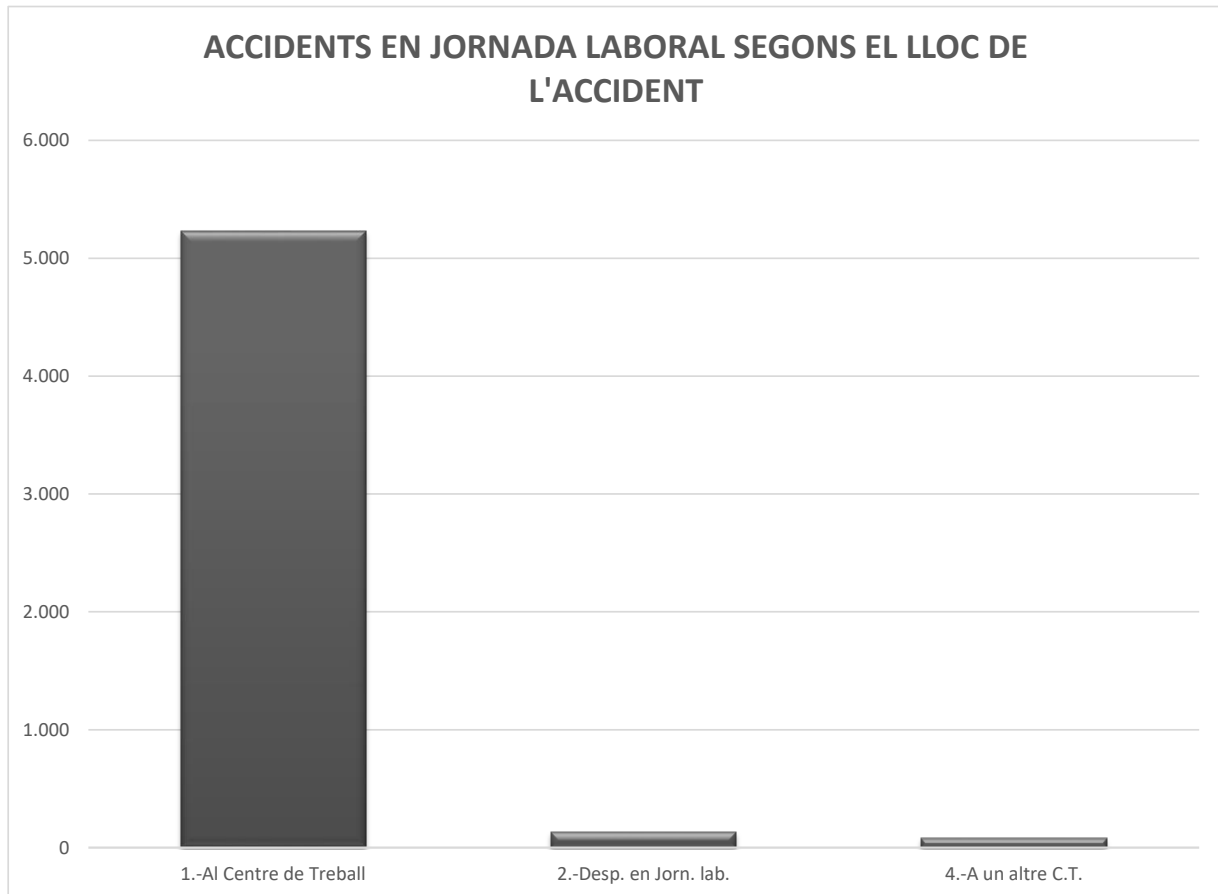
Cod.	Activitat	TOTALS			Total %	Lleus	Greus	M. Greus	Mortals
		Dones	Homes	Total					
551	Hotels i allotjaments similars	1.805	1.479	3.284	60,29	3.276	3		5
552	Allotjaments turístics i altres allotjaments de curta durada	149	109	258	4,74	256	2		
553	Càmpings	26	31	57	1,05	57			
559	Altres allotjaments	10	2	12	0,22	12			
561	Restaurants i llocs de menjars	552	704	1.256	23,06	1.251	4		1
562	Provisió de menjars preparats per a esdeveniments i altres serveis de menjars	69	71	140	2,57	139	1		
563	Establiments de begudes	194	246	440	8,08	437	3		
999	Altres								
TOTALS		2.805	2.642	5.447	100,00	5.428	13		6

* Total % = N total d'accidents de l'activitat * 100 / N total d'accidents

ACCIDENTS AMB BAIXA EN JORNADA LABORAL SEGONS EL GRAU I EL LLOC DE L'ACCIDENT A BALEARS ANY 2017 (Sector d'hostaleria)

LLOC	Total	Total %	Lleus	Lleus %	Greus	Greus %	M. Greus	M. Greus %	Mortals	Mortals %
1.-Al Centre de Treball	5.234	96,09	5.218	96,13	11	84,62			5	83,33
2.-Desp. en Jorn. lab.	135	2,48	132	2,43	2	15,38			1	16,67
4.-A un altre C.T.	78	1,43	78	1,44						
9.-Altres										
TOTALS	5.447	100,00	5.428	100,00	13	100,00			6	100,00

* Total % = N total d'accidents segons el grau i el lloc de l'accident * 100 / N total d'accidents segons el grau



**ACCIDENTS AMB BAIXA EN JORNADA LABORAL SEGONS EL GRAU I EL MUNICIPI DEL CENTRE
LABORAL DE L'ACCIDENT A BALEARS ANY 2017 (Sector d'hostaleria)**

Cod.	Municipi	Total	Total %	Lleus	Greus	M. greus	Mortals
7001	Alaró	2	0,04	2			
7002	Alaior	34	0,62	34			
7003	Alcúdia	307	5,64	306	1		
7004	Algaida	5	0,09	5			
7005	Andratx	58	1,06	58			
7006	Artà	5	0,09	5			
7007	Banyalbufar	2	0,04	2			
7008	Binissalem	5	0,09	5			
7009	Búger	1	0,02	1			
7010	Bunyola	15	0,28	15			
7011	Calvià	615	11,29	612	1		2
7012	Campanet	3	0,06	3			
7013	Campos	12	0,22	12			
7014	Capdepera	175	3,21	175			
7015	Ciutadella	117	2,15	115	2		
7016	Consell						
7017	Costitx						
7018	Deià	6	0,11	6			
7019	Escorca	4	0,07	4			
7020	Esporles	2	0,04	2			
7021	Estellencs						
7022	Felanitx	46	0,84	45			1
7023	Ferrerries	27	0,50	27			
7024	Formentera	37	0,68	37			
7025	Fornalutx						
7026	Eivissa	314	5,76	314			
7027	Inca	41	0,75	41			
7028	Lloret						
7029	Lloseta						
7030	Llubí	2	0,04	2			
7031	Llucmajor	119	2,18	117			2
7032	Maó	44	0,81	44			
7033	Manacor	155	2,85	155			
7034	Mancor de la Vall						
7035	Maria de la Salut						
7036	Marratxí	40	0,73	40			
7037	Es Mercadal	36	0,66	36			
7038	Montuïri						
7039	Muro	157	2,88	156	1		
7040	Palma	1.416	26,00	1.412	4		
7041	Petra	5	0,09	5			
7042	Pollença	102	1,87	102			
7043	Porreres	1	0,02	1			
7044	Sa Pobla	5	0,09	5			
7045	Puigpunyent	5	0,09	5			
7046	Sant Antoni	124	2,28	123	1		
7047	Sencelles	2	0,04	2			
7048	Sant Josep	309	5,67	308			1
7049	Sant Joan						
7050	Sant Joan Baptista	29	0,53	28	1		
7051	Sant Llorenç	182	3,34	182			
7052	Sant Lluís	72	1,32	72			
7053	Santa Eugènia	1	0,02	1			
7054	Santa Eulària	225	4,13	224	1		
7055	Santa Margalida	98	1,80	98			
7056	Santa Maria del Camí	6	0,11	6			
7057	Santanyí	205	3,76	205			
7058	Selva	6	0,11	6			
7059	Ses Salines	42	0,77	41	1		

**ACCIDENTS AMB BAIXA EN JORNADA LABORAL SEGONS EL GRAU I EL MUNICIPI DEL CENTRE
LABORAL DE L'ACCIDENT A BALEARS ANY 2017 (Sector d'hostaleria)**

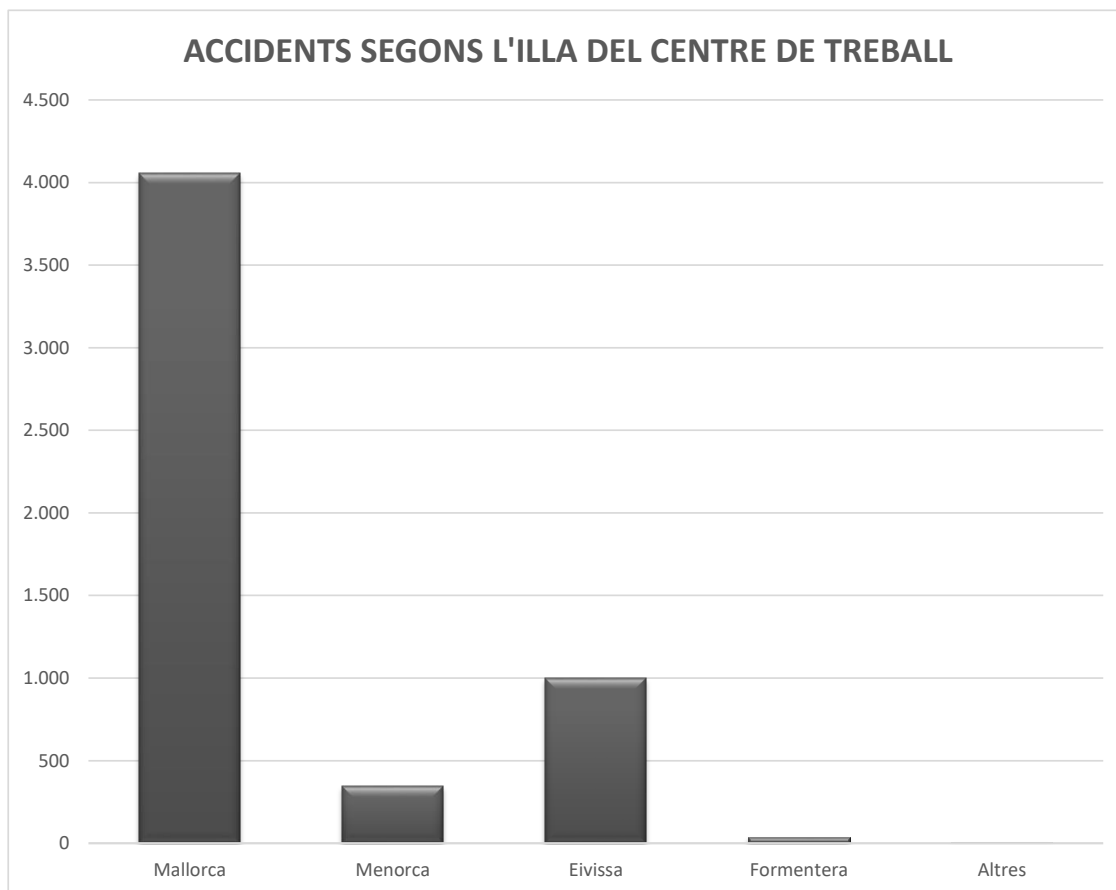
Cod.	Municipi	Total	Total %	Lleus	Greus	M. greus	Mortals
7060	Sineu	5	0,09	5			
7061	Sóller	54	0,99	54			
7062	Son Servera	132	2,42	132			
7063	Valldemossa	8	0,15	8			
7064	Es Castell	9	0,17	9			
7065	Vilafranca	4	0,07	4			
7901	Ariany	1	0,02	1			
7902	Es Migjorn Gran	8	0,15	8			
99	Altres	5	0,09	5			
TOTALS		5.447	100,00	5.428	13		6

* Total % = N total d'accidents del municipi * 100 / N total d'accidents

**ACCIDENTS LABORAL SEGONS L'ILLA DEL CENTRE DE TREBALL I EL GRAU DE LA LESIÓ A
BALEARS ANY 2017 (Sector d'hostaleria)**

Cod.	Illa	Total	Total %	Lleus	Lleus %	Greus	Greus %	M. Greus	M. Greus %	Mortals	Mortals %
1	Mallorca	4.057	74,48	4.044	74,50	8	61,54			5	83,33
2	Menorca	347	6,37	345	6,36	2	15,38				
3	Eivissa	1.001	18,38	997	18,37	3	23,08			1	16,67
4	Formentera	37	0,68	37	0,68						
5	Altres	5	0,09	5	0,09						
		5.447	100,00	5.428	100,00	13	100,00			6	100,00

* Total % = N total d'accidents segons el grau i l'illa * 100 / N total d'accidents segons el grau



ACCIDENTS AMB BAIXA EN JORNADA LABORAL SEGONS EL GRAU I LA NACIONALITAT A BALEARS ANY 2017
(Sector d'hostaleria)

Cod.	País	Total	Total %	Lleus	Greus	M. greus	Mortals
004	Afganistan						
008	Albània						
010	Antàrtida						
012	Argèlia	20	0,37	20			
016	Samoa						
020	Andorra						
024	Angola						
028	Antiga i Barbuda						
031	Azerbaidjan						
032	Argentina	58	1,06	58			
036	Austràlia	1	0,02	1			
040	Àustria	5	0,09	5			
044	Bahames						
048	Bahrain						
050	Bangladesh	7	0,13	7			
051	Armènia	3	0,06	3			
052	Barbados						
056	Bèlgica	4	0,07	4			
060	Bermudes						
064	Bhutan						
068	Bolívia	22	0,40	22			
070	Bòsnia i Hercegovina						
072	Botswana						
074	Bouvet						
076	Brasil	34	0,62	34			
080	Turkmenistan						
084	Belize						
086	Oc. Índic (T.Brt)						
090	Salomó, Illes						
092	Verges Britàniques, illes						
096	Brunei Darussalam						
100	Bulgària	35	0,64	35			
104	Myanma (Birmània)						
108	Burundi						
112	Belarús						
116	Cambodja						
120	Camerun	3	0,06	3			
124	Canadà	1	0,02	1			
132	Cap Verd	1	0,02	1			
136	Caiman, Illes						
140	Centreafricana, República						
144	Sri Lanka						
148	Txad						
152	Xile	18	0,33	18			
156	Xina	11	0,20	11			
158	Taiwan						
162	Illes Christmes						
166	Illes Cocos						
170	Colòmbia	92	1,69	91	1		
174	Comores						
175	Mayotte						
178	Congo						
180	Zaire						
184	Illes Cook						
188	Costa Rica						
191	Croàcia	1	0,02	1			
192	Cuba	20	0,37	20			
196	Xipre						

ACCIDENTS AMB BAIXA EN JORNADA LABORAL SEGONS EL GRAU I LA NACIONALITAT A BALEARS ANY 2017
(Sector d'hostaleria)

Cod.	País	Total	Total %	Lleus	Greus	M. greus	Mortals
203	Txèquia	7	0,13	7			
204	Benin						
208	Dinamarca						
212	Dominica	3	0,06	3			
214	Dominicana, República	22	0,40	22			
218	Equador	82	1,51	82			
222	El Salvador	2	0,04	2			
226	Guinea Equatorial	3	0,06	3			
231	Etiòpia						
232	Eritrea						
233	Estònia	1	0,02	1			
234	Illes Feroe						
238	Falkland o Malvines						
242	Fiji						
246	Finlàndia						
250	França	18	0,33	18			
254	Guaiana Francesa	1	0,02	1			
258	Polinesia Francesa						
262	Djibouti						
266	Gabon						
268	Geòrgia						
270	Gàmbia	2	0,04	2			
276	Alemanya	44	0,81	44			
288	Ghana						
292	Gibraltar						
296	Kiribati						
300	Grècia	3	0,06	3			
304	Groenlàndia	2	0,04	2			
308	Grenada						
312	Guadalupe						
316	Guam						
320	Guatemala						
324	Guinea	2	0,04	2			
328	Guyana						
332	Haití						
336	Vaticà, Ciutat del						
340	Hondures	2	0,04	2			
344	Hong Kong						
348	Hongria	10	0,18	10			
352	Islàndia						
356	Índia	12	0,22	12			
360	Indonèsia						
364	Iran						
368	Iraq	1	0,02	1			
372	Irlanda	2	0,04	2			
376	Israel						
380	Itàlia	159	2,92	157	2		
384	Costa d'Ivori	1	0,02	1			
388	Jamaica						
392	Japó	1	0,02	1			
398	Kazakhstan						
400	Jordània						
404	Kenya						
408	Corea del Nord						
410	Corea del Sud						
414	Kuwait						
417	Kirguizistan						
418	Laos						

ACCIDENTS AMB BAIXA EN JORNADA LABORAL SEGONS EL GRAU I LA NACIONALITAT A BALEARS ANY 2017
(Sector d'hostaleria)

Cod.	País	Total	Total %	Lleus	Greus	M. greus	Mortals
422	Líban						
426	Lesotho						
428	Letònia	2	0,04	2			
430	Libèria						
434	Líbia						
438	Liechtenstein						
440	Lituània	7	0,13	7			
442	Luxemburg						
446	Macau						
450	Madagascar						
454	Malawi						
458	Malàisia						
462	Maldives, Illes						
466	Mali	1	0,02	1			
470	Malta						
474	Martinica						
478	Mauritània	13	0,24	13			
480	Maurici						
484	Mèxic	6	0,11	6			
492	Mònaco						
496	Mongòlia						
498	Moldàvia	1	0,02	1			
499	Montenegro						
500	Montserrat						
504	Marroc	158	2,90	158			
508	Moçambic						
512	Oman						
516	Namíbia						
520	Nauru						
524	Nepal	1	0,02	1			
528	Països Baixos	13	0,24	13			
532	Antilles Neerlandeses						
533	Aruba						
540	Nova Caledònia						
548	Vanuatu						
554	Nova Zelanda						
558	Nicaragua	3	0,06	3			
562	Níger	2	0,04	2			
566	Nigèria	11	0,20	11			
570	Niue						
574	Norfolk, Illa						
578	Noruega						
580	Marianes del Nord						
581	I. menors a EEUU						
583	Micronèsia						
584	Illes Marshall						
585	Palau						
586	Pakistan	15	0,28	15			
591	Panamà						
598	Papua Nova Guinea						
600	Paraguai	12	0,22	12			
604	Perú	10	0,18	10			
608	Filipines	13	0,24	13			
612	Pitcairn						
616	Polònia	24	0,44	24			
620	Portugal	13	0,24	13			
624	Guínea-Bissau						
626	Timor Oriental						

ACCIDENTS AMB BAIXA EN JORNADA LABORAL SEGONS EL GRAU I LA NACIONALITAT A BALEARS ANY 2017
(Sector d'hostaleria)

Cod.	País	Total	Total %	Lleus	Greus	M. greus	Mortals
630	Puerto Rico						
634	Qatar						
638	Reunion						
642	Romania	72	1,32	72			
643	Rússia	5	0,09	5			
646	Rwanda						
654	Saint Helena						
659	Saint Christopher i Nevis						
660	Anguilla						
662	Saint Lucia						
666	Saint Pierre i Miquelon						
670	Saint Vincent i les Grenadines						
674	San Marino						
678	Sao Tomé i Príncipe						
682	Aràbia Saudí						
686	Senegal	31	0,57	31			
688	Sèrbia	1	0,02	1			
690	Seychelles						
694	Sierra Leone						
702	Singapur						
703	Eslovàquia	10	0,18	10			
704	Vietnam						
705	Eslovènia	1	0,02	1			
706	Somàlia						
710	Sud-àfrica						
716	Zimbabwe						
724	Espanya	4.216	77,40	4.200	10		6
732	Sàhara Occidental	2	0,04	2			
736	Sudan						
740	Surinam						
744	Svalbard i J.M.						
748	Swazilàndia						
752	Suècia	5	0,09	5			
756	Suïssa	2	0,04	2			
760	Síria						
762	Tadjikistan						
764	Tailàndia	1	0,02	1			
768	Togo						
772	Tokelau						
776	Tonga						
780	Trinitat i Tobago						
784	Emirats Àrabs Units						
788	Tunísia	1	0,02	1			
792	Turquia	1	0,02	1			
795	Turkmenistan						
796	Turques i Caicos, Illes						
798	Tuvalu						
800	Uganda						
804	Ucraïna	9	0,17	9			
818	Egipte						
826	Regne Unit	28	0,51	28			
834	Tanzània						
840	Estats Units d'Amèrica						
850	Verges d'EEUU, illes						
854	Burkina Faso	1	0,02	1			
858	Uruguai	20	0,37	20			
860	Uzbekistan						
861	Iugoslàvia						

ACCIDENTS AMB BAIXA EN JORNADA LABORAL SEGONS EL GRAU I LA NACIONALITAT A BALEARS ANY 2017
(Sector d'hostaleria)

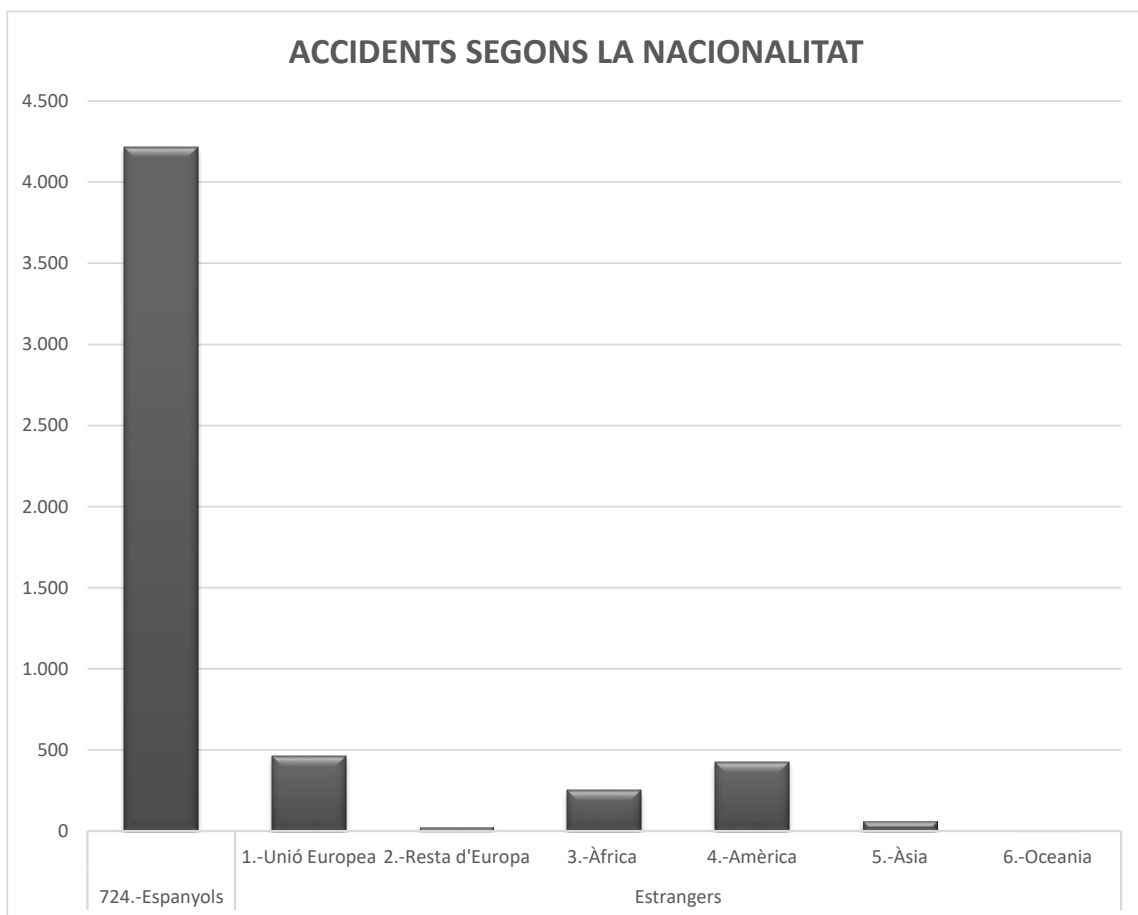
Cod.	País	Total	Total %	Lleus	Greus	M. greus	Mortals
862	Veneçuela	17	0,31	17			
876	Wallis i Futuna						
882	Samoa						
887	Iemen						
894	Zàmbia						
901	Altres països d'Europa no consignats						
902	Altres països d'Àfrica no consignats						
903	Altres països d'Amèrica no consignats						
904	Altres països d'Àsia no consignats						
905	Altres països d'Oceania i Antàrtida no consignats						
952	Apàtrides	2	0,04	2			
953	País desconegut						
954	No classificats sense conveni						
955	No classificats amb conveni						
956	Macedònia	1	0,02	1			
957	del Canal, illes - de Man, illa						
958	Palestina						
999	Altres						
TOTALS		5.447	100,00	5.428	13		6

* Total % = N total d'accidents del país * 100 / N total d'accidents

**ACCIDENTS AMB BAIXA EN JORNADA LABORAL SEGONS EL GRAU I EL CONTINENT A BALEARS ANY 2017
(Sector d'hostaleria)**

		Total	Total %	Lleus	Greus	M. greus	Mortals
724.-Espanyols		4.216	77,40	4.200	10		6
Estrangers	1.-Unió Europea	463	8,50	461	2		
	2.-Resta d'Europa	24	0,44	24			
	3.-Àfrica	252	4,63	252			
	4.-Amèrica	427	7,84	426	1		
	5.-Àsia	62	1,14	62			
	6.-Oceania	1	0,02	1			
Total estrangers		1.229	22,56	1.226	3		
9.-No consta		2	0,04	2			
TOTALS		5.447	100,00	5.428	13		6

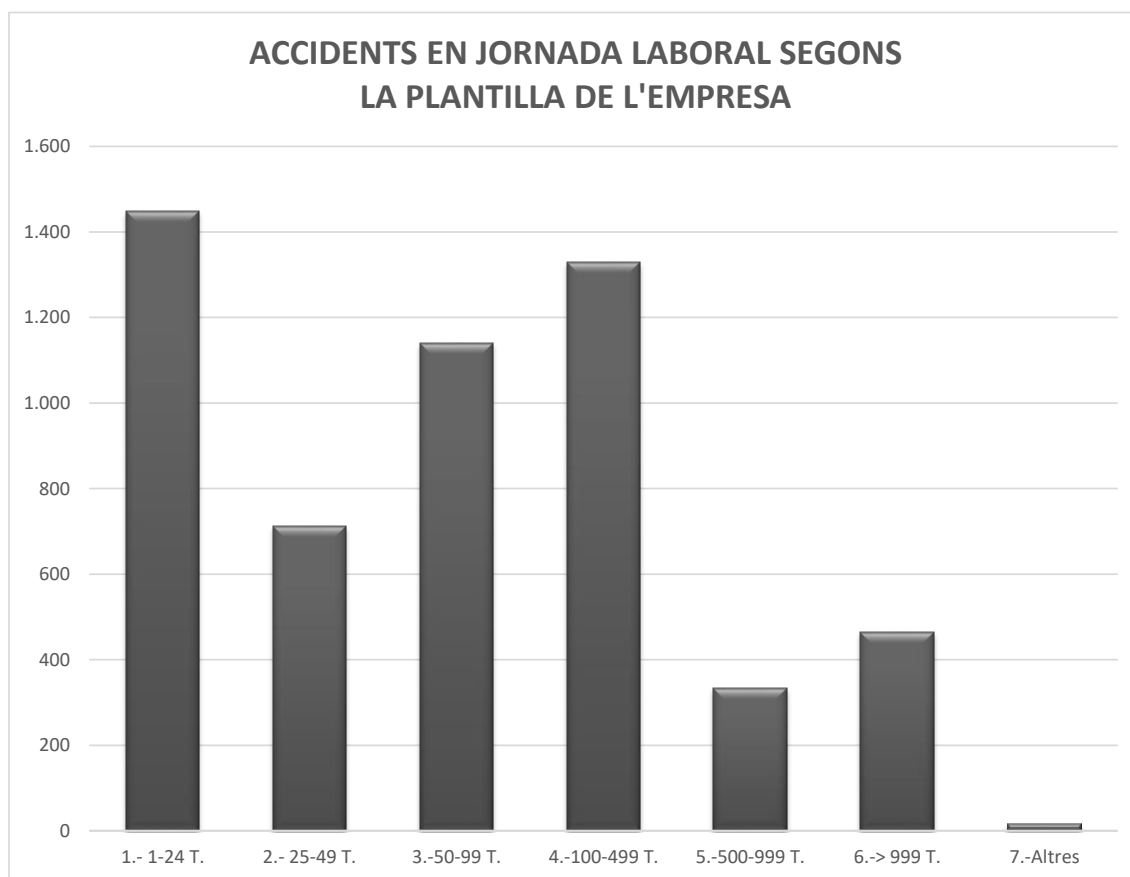
* Total % = N total d'accidents del continent * 100 / N total d'accidents



ACCIDENTS AMB BAIXA EN JORNADA LABORAL SEGONS EL GRAU I LA PLANTILLA MÀXIMA DE L'EMPRESA A BALEARS ANY 2017 (Sector d'hostaleria)

Plantilla	Total	Total %	Lleus	Lleus %	Greus	Greus %	M.Greus	M.Greus %	Mortals	Mortals %
1.- 1-24 T.	1.449	26,60	1.444	26,60	4	30,77			1	16,67
2.- 25-49 T.	713	13,09	710	13,08	3	23,08				
3.-50-99 T.	1.141	20,95	1.139	20,98	1	7,69			1	16,67
4.-100-499 T.	1.330	24,42	1.324	24,39	3	23,08			3	
5.-500-999 T.	333	6,11	333	6,13						
6.-> 999 T.	464	8,52	463	8,53					1	16,67
7.-Altres	17	0,31	15	0,28	2	15,38				
TOTALS	5.447	100,00	5.428	100,00	13	100,00			6	50,00

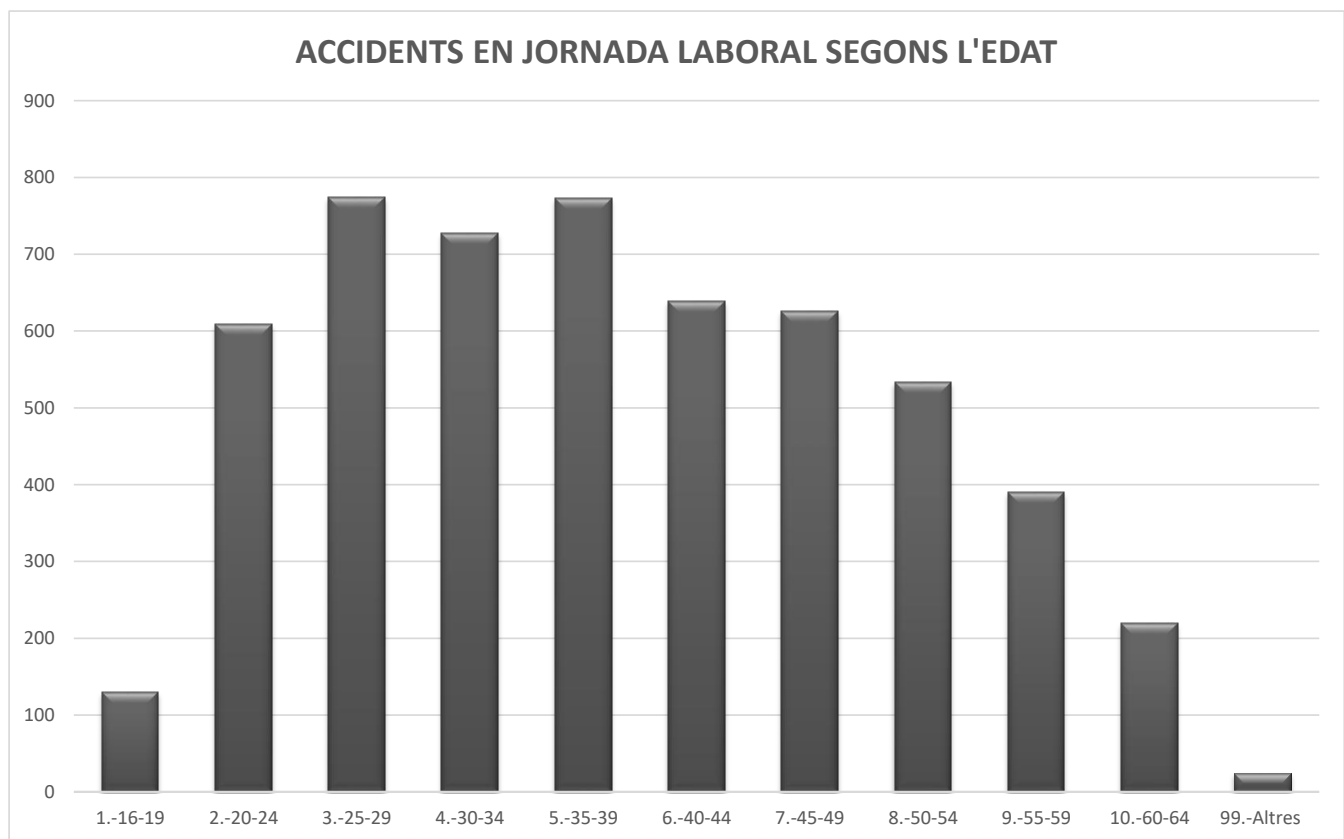
* Total %= N d'accidents segons la plantilla i el grau * 100 / N total d'accidents segons el grau



ACCIDENTS AMB BAIXA EN JORNADA LABORAL SEGONS EL GRAU I EL RANG D'EDAT A BALEARS A L'ANY 2017
(Sector d'hostaleria)

Edat	TOTALS			Total %	Lleus	Lleus %	Greus	Greus %	M. Greus	M. Greus %	Mortals	Mortals %
	Dones	Homes	Total									
1.-16-19	64	66	130	2,39	128	2,36	1	7,69			1	16,67
2.-20-24	253	356	609	11,18	608	11,20	1	7,69				
3.-25-29	327	447	774	14,21	773	14,24					1	16,67
4.-30-34	347	381	728	13,37	728	13,41						
5.-35-39	412	361	773	14,19	772	14,22	1	7,69				
6.-40-44	332	307	639	11,73	636	11,72	3	23,08				
7.-45-49	350	276	626	11,49	624	11,50	2	15,38				
8.-50-54	325	209	534	9,80	530	9,76	2	15,38			2	33,33
9.-55-59	228	162	390	7,16	387	7,13	1	7,69			2	33,33
10.-60-64	149	71	220	4,04	218	4,02	2	15,38				
99.-Altres	18	6	24	0,44	24	0,44						
TOTALS	2.805	2.642	5.447	100,00	5.428	100,00	13	100,00			6	100,00

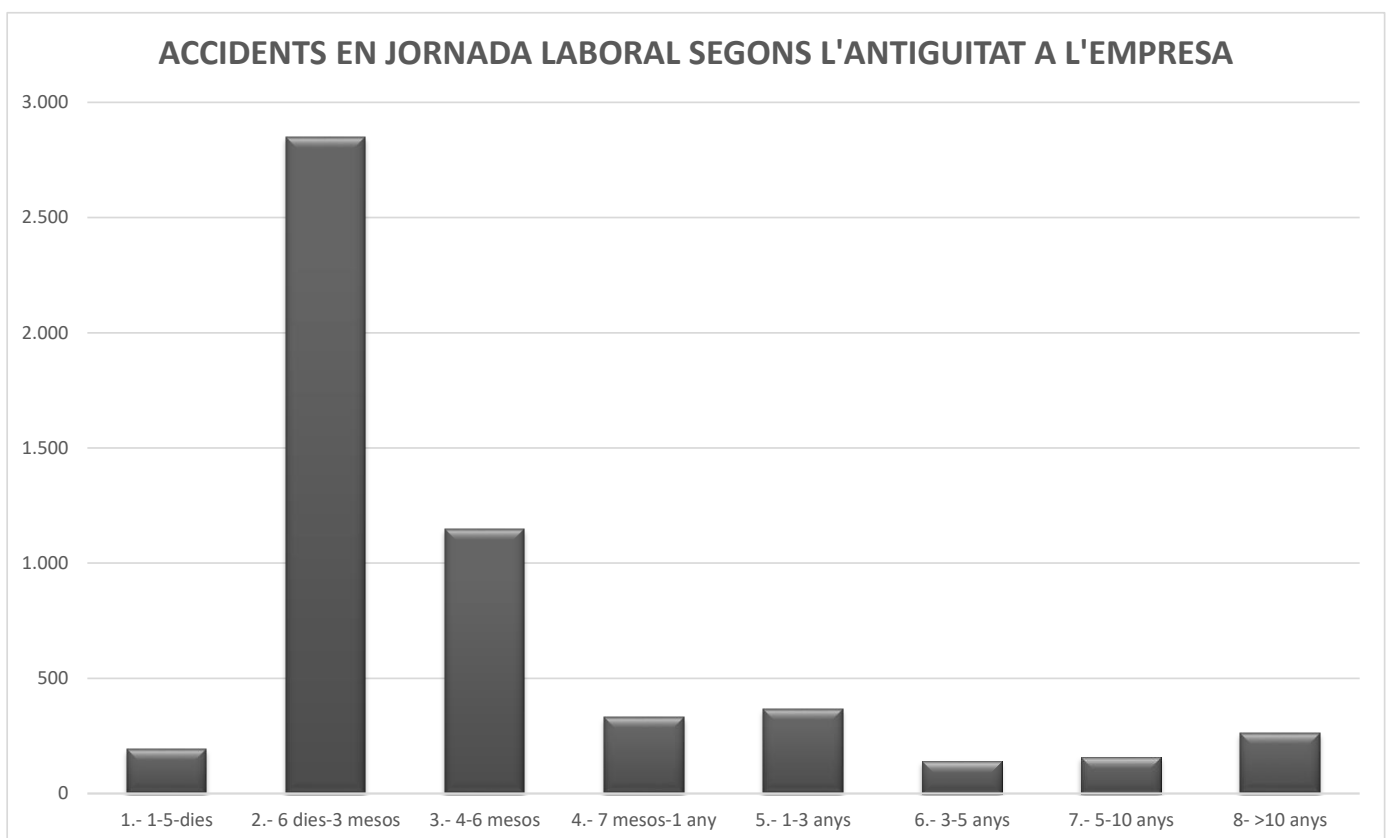
* Total %= N d'accidents segons l'edat i el grau* 100 / N total d'accidents segons el grau



ACCIDENTS AMB BAIXA EN JORNADA LABORAL SEGONS EL GRAU I EL RANG D'ANTIGUITAT A L'EMPRESA A BALEARS A L'ANY 2017 (Sector d'hostaleria)

Antiguitat	TOTALS			Total %	Lleus	Lleus %	Greus	Greus %	M. Greus	M. Greus %	Mortals	Mortals %
	Dones	Homes	Total									
1.- 1-5-dies	101	90	191	3,51	190	3,50					1	16,67
2.- 6 dies-3 mesos	1.458	1.391	2.849	52,30	2.843	52,38	5	38,46			1	16,67
3.- 4-6 mesos	607	540	1.147	21,06	1.144	21,08	1	7,69			2	33,33
4.- 7 mesos-1 any	159	172	331	6,08	329	6,06	2	15,38				
5.- 1-3 anys	171	197	368	6,76	367	6,76	1	7,69				
6.- 3-5 anys	65	77	142	2,61	142	2,62						
7.- 5-10 anys	89	69	158	2,90	156	2,87	2	15,38				
8.- >10 anys	155	106	261	4,79	257	4,73	2	15,38			2	33,33
TOTALS	2.805	2.642	5.447	100,00	5.428	100,00	13	100,00			6	100,00

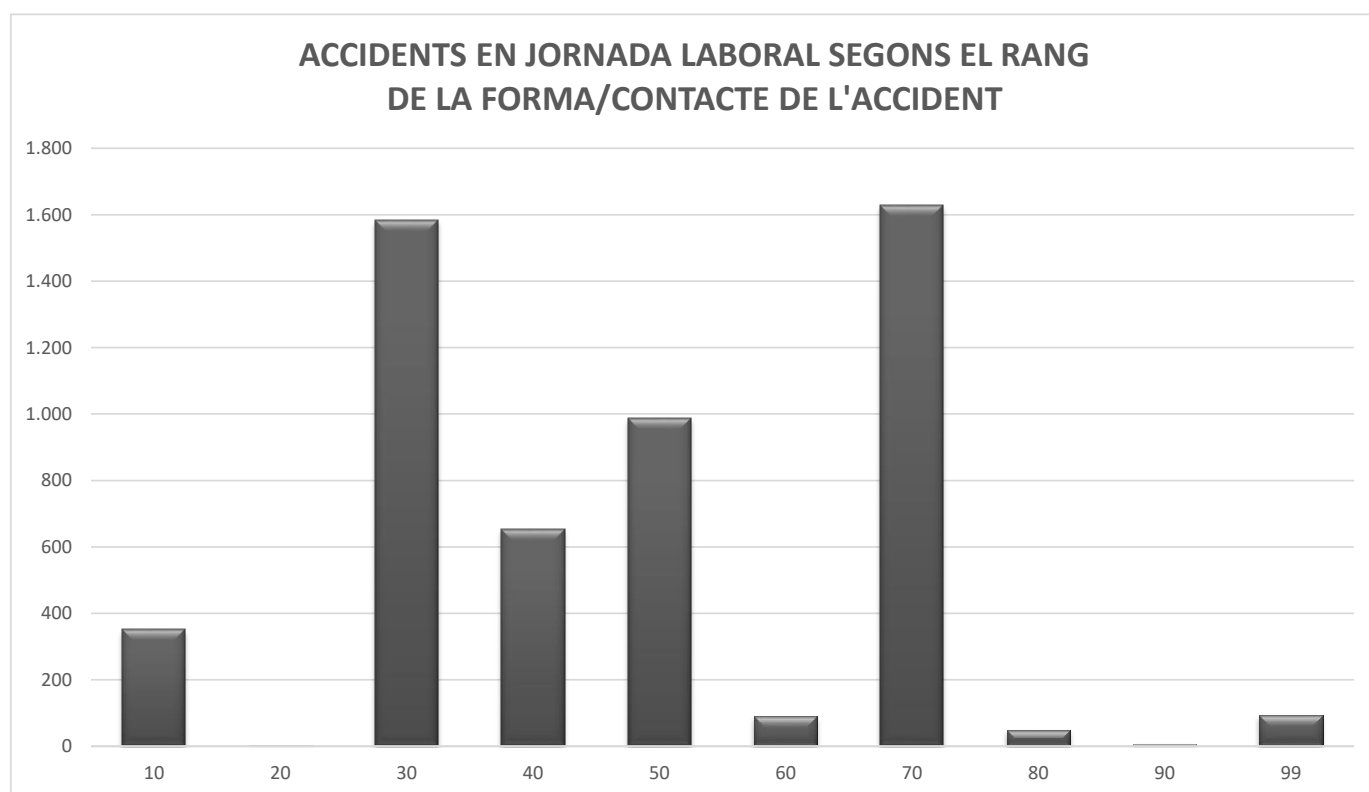
* Total %= N d'accidents segons l'antiguitat i el grau* 100 / N total d'accidents segons el grau



**ACCIDENTS AMB BAIXA EN JORNADA LABORAL SEGONS EL GRAU I LA FORMA-CONTACTE DE L'ACCIDENT A BALEARS
ANY 2017 (Sector d'hostaleria)**

Cod.	Forma/contacte	Total			Total %	Lleus	Greus	M. Greus	Mortals
		Dones	Homes	Total					
10	Contacte amb corrent elèctric, foc, temperatures o substàncies perilloses	156	195	351	6,44	350	1		
20	Ofegament, quedar sepultat, quedar envoltat	1	2	3	0,06	3			
30	Aixafament sobre o contra un objecte immòbil	895	690	1.585	29,10	1.580	5		
40	Xoc o cop, col·lisió, contra un objecte en moviment	337	316	653	11,99	647	5		1
50	Contacte amb un agent material tallant, punxant, dur, rugós	354	633	987	18,12	986	1		
60	Quedar atrapat, ser aixafat, sofrir una amputació	51	39	90	1,65	90			
70	Sobreesforç físic, trauma psíquic, exposició a radiacions, renou, llum o pressió	932	697	1.629	29,91	1.629			
80	Mossegades, puntades de peu, picadures etc.	21	28	49	0,90	49			
90	Infarts, vessaments cerebrals i altres patologies no traumàtiques	1	6	7	0,13	2			5
99	Altres contactes	57	36	93	1,71	92	1		
TOTALS		2.805	2.642	5.447	100,00	5.428	13		6

* Total %= N d'accidents segons la forma-contacte * 100 / N total d'accidents



ACCIDENTS AMB BAIXA EN JORNADA LABORAL SEGONS EL GRAU I LA DESVIACIÓ A BALEARS ANY 2017
(Sector d'hostaleria)

Cod.	Desviació	Total	Total %	Lleus	Greus	M. greus	Mortals
10	Desviació per problema elèctric, explosió, foc - sense						
11	Problema elèctric causat per fallida en la instal·lació - que provoca un contacte indirecte	3	0,06	3			
12	Problema elèctric - que provoca un contacte directe	2	0,04	2			
13	Explosió	2	0,04	2			
14	Incendi, foc	12	0,22	12			
19	D'altres desviacions del grup 10	10	0,18	10			
20	Desviació per desbordament, capgirada, fuga, vessament, vaporització, emanació - sense especificar						
21	En estat sòlid: desbordament, capgirada	11	0,20	11			
22	En estat líquid: desbordament, fuga, esquitxadura, aspersió	142	2,61	141	1		
23	En estat gasós - vaporització, formació d'aerosols, de gasos	18	0,33	18			
24	En estat de pols: emanació de fums, emissió de pols, partícules	7	0,13	7			
29	D'altres desviacions del grup 20	13	0,24	13			
30	Trencament, esclat, relliscada, caiguda, estimbada d'agent material - sense especificar						
31	Trencament de material, a les juntes, a les connexions	28	0,51	28			
32	Trencament, esclat, en fragments (fusta vidre, metall, pedra, plàstic i d'altres)	195	3,58	195			
33	Relliscada, enfonsament, caiguda d'agent material - superior (que cau damunt la víctima)	105	1,93	104	1		
34	Relliscada, enfonsament, caiguda d'agent material - inferior (que arrossega a la víctima)	25	0,46	25			
35	Relliscada, enfonsament, caiguda d'agent material - al mateix nivell	77	1,41	76	1		
39	D'altres desviacions del grup 30	27	0,50	27			
40	Pèrdua (total o parcial) de control de màquines, mitjans de transport - equip de càrrega, eina manual, objecte, animal - sense especificar						
41	Pèrdua (total o parcial) de control de màquina (inclòs l'arranque intempestiu), así com la matèria sobre la que fa feina amb la màquina	38	0,70	37	1		
42	Pèrdua (total o parcial) de control de mitjà de transport - equip de càrrega (amb motor o sense)	105	1,93	102	2		1
43	Pèrdua (total o parcial) de control d'eina manual (amb motor o sense), així com de la matèria sobre la qual es fa feina amb	309	5,67	309			
44	Pèrdua (total o parcial) de control d'objecte (transportat, desplaçat, manipulat...)	403	7,40	403			
45	Pèrdua (total o parcial) de control d'animal	2	0,04	2			
49	D'altres desviacions del grup 40	37	0,68	37			
50	Relliscada o ensopegada amb caiguda - caiguda de persones - sense especificar						
51	Caiguda d'una persona - des d'una altura	206	3,78	206			
52	Relliscada o ensopegada amb caiguda - caiguda d'una persona - al mateix nivell	880	16,16	875	5		
59	D'altres desviacions del grup 50	52	0,95	52			
60	Moviments del cos sense esforç físic (en total provoca una lesió externa) - sense especificar						
61	Trepitjar un objecte tallant	15	0,28	15			
62	Agenollar-se, asseure's, recolzar-se contra	38	0,70	38			
63	Quedar enganxat, ser arrossegat, per algun element o pel seu impuls	39	0,72	39			
64	Moviments no coordinats, gestos intempestius, inoportuns	808	14,83	808			
69	D'altres desviacions del grup 60	143	2,63	142			1
70	Moviments del cos conseqüència de o amb un esforç físic (totalment provoca una lesió interna) - sense especificar						
71	Aixecar, transportar, aixecar-se	667	12,25	667			
72	Empènyer, estirar	263	4,83	263			

ACCIDENTS AMB BAIXA EN JORNADA LABORAL SEGONS EL GRAU I LA DESVIACIÓ A BALEARS ANY 2017
(Sector d'hostaleria)

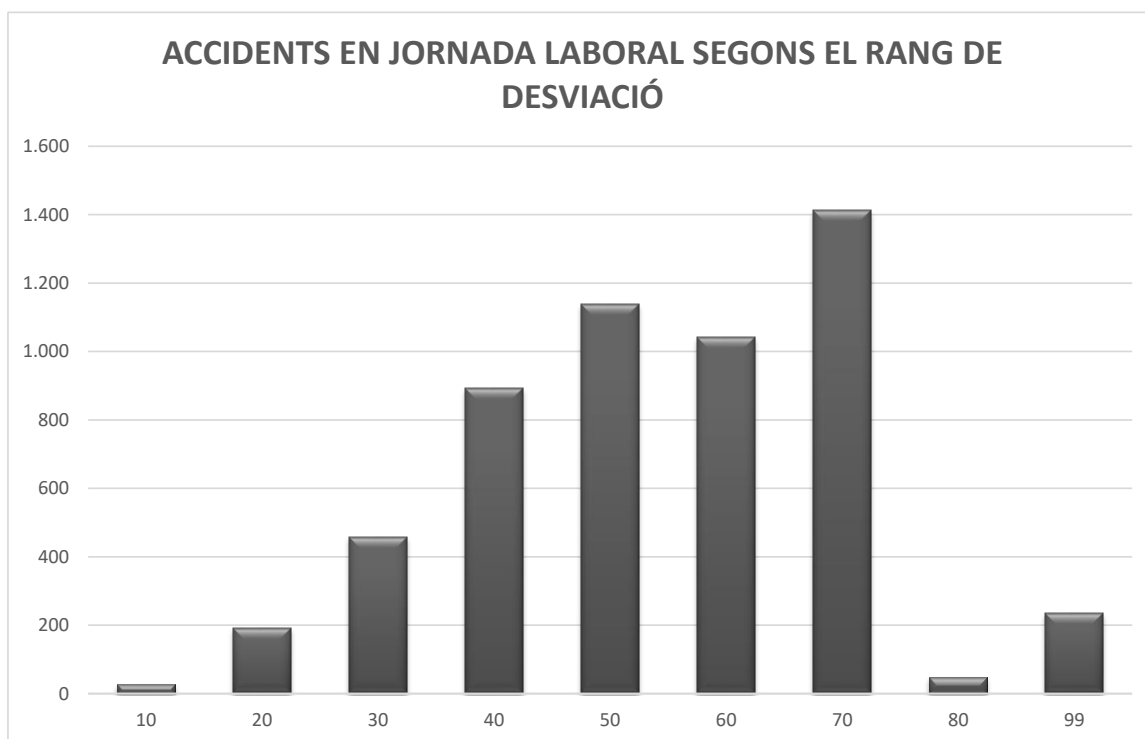
Cod.	Desviació	Total	Total %	Lleus	Greus	M. greus	Mortals
73	Dipositar, acotar-se	121	2,22	121			
74	En torsió, en rotació, en girar-se	133	2,44	133			
75	Caminar amb dificultat, relliscada - sense caiguda	136	2,50	136			
79	D'altres desviacions del grup 70	92	1,69	92			
80	Sorpresa, por, violència, agressió, amenaça presència - sense especificar						
81	Sorpresa, por	11	0,20	11			
82	Violència, agressió, amenaça - entre membres de l'empresa que es troben sota l'autoritat de l'empresari	8	0,15	7	1		
83	Violència, agressió, amenaça - executada per persones alienes a l'empresa sobre les víctimes en el marc de les seves funcions (atracament de banc, conductors d'autobusos, etc)	16	0,29	16			
84	Agressió, empenta - per animals	2	0,04	2			
85	Presència de la víctima o d'una tercera persona que representa, per si mateixa, un perill per a ella mateixa o per	6	0,11	6			
89	D'altres desviacions del grup 80	5	0,09	5			
99	D'altres desviacions	235	4,31	230	1		4
TOTALS		5.447	100,00	5.428	13		6

* Total %= N d'accidents segons la desviació * 100 / N total d'accidents

**ACCIDENTS AMB BAIXA EN JORNADA LABORAL SEGONS EL GRAU I EL RANG DE DESVIACIÓ A BALEARS
ANY 2017 (Sector d'hostaleria)**

Cod.	Rang desviació	Total	Total %	Lleus	Greus	M. Greus	Mortals
10	Desviació per problema elèctric, explosió, foc	29	0,53	29			
20	Desviació per desbordament, capgirada, fuga, vessament, vaporització, emanació	191	3,51	190	1		
30	Trencament, esclat, relliscada, caiguda, estimbada d'agent material	457	8,39	455	2		
40	Pèrdua (total o parcial) de control de màquines, mitjans de transport - equip de càrrega, eina manual, objecte, animal	894	16,41	890	3		1
50	Relliscada o ensopegada amb caiguda - caiguda de persones	1.138	20,89	1.133	5		
60	Moviments del cos sense esforç físic (en general provoca una lesió externa)	1.043	19,15	1.042			1
70	Moviments del cos conseqüència de o amb un esforç físic (generalment provoca una lesió interna)	1.412	25,92	1.412			
80	Sorpresa, por, violència, agressió, amenaça	48	0,88	47	1		
99	D'altres desviacions	235	4,31	230	1		4
TOTALS		5.447	100,00	5.428	13		6

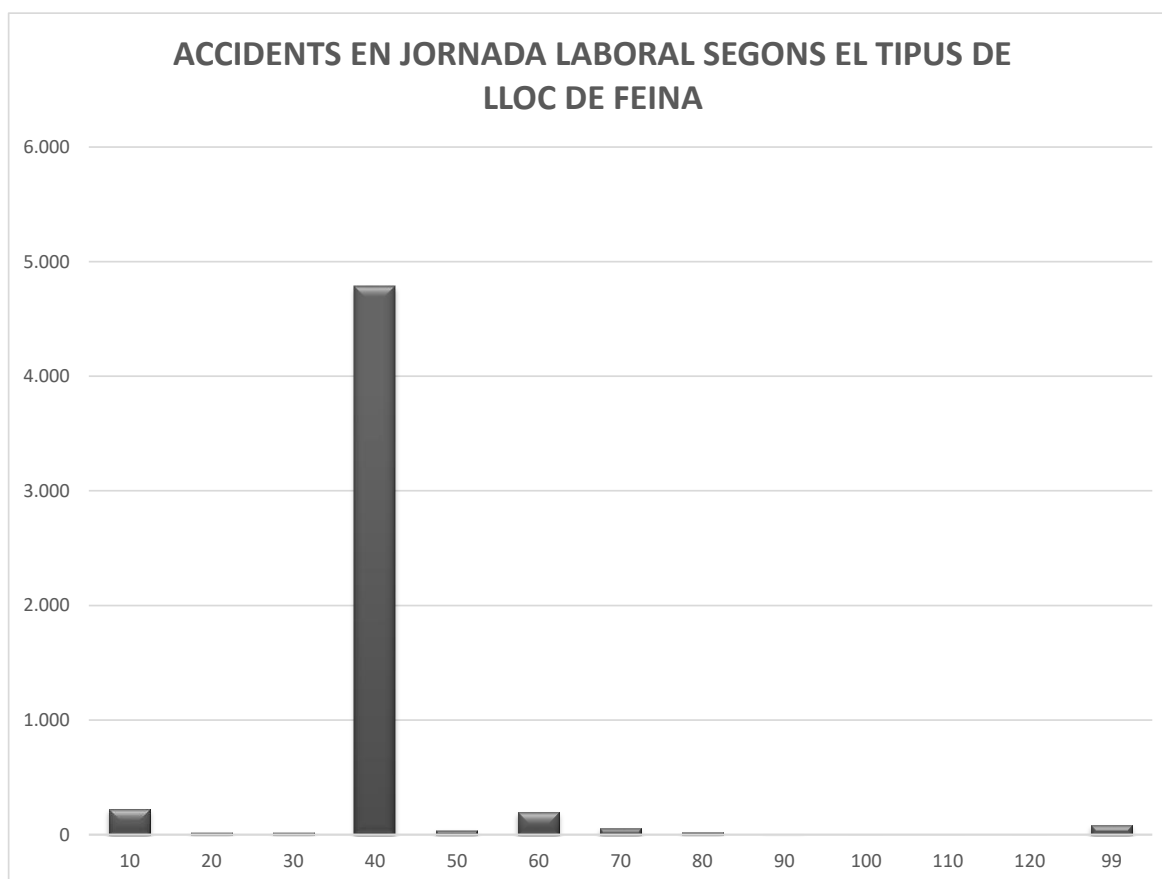
* Total %= N d'accidents segons el rang de desviació * 100 / N total d'accidents



ACCIDENTS AMB BAIXA EN JORNADA LABORAL SEGONS EL GRAU I EL TIPUS DE LLOC DE FEINA A BALEARS ANY 2017 (Sector d'hostaleria)

Cod.	Tipus de lloc de feina	Total	Total %	Lleus	Greus	M. Greus	Mortals
10	Zones Industrials	226	4,15	226			
20	Obres, construcció, pedrera, mina a cel obert	19	0,35	19			
30	Llocs agrícoles, de cria d'animals, de piscicultura, zona forestal	18	0,33	18			
40	Llocs d'activitats terciàries, oficines, àrees d'oci	4.786	87,86	4.772	9		5
50	Centres sanitaris	36	0,66	36			
60	Llocs públics	194	3,56	190	3		1
70	Domicilis	56	1,03	55	1		
80	Llocs d'activitats esportives	22	0,40	22			
90	A l'aire, elevats	3	0,06	3			
100	Soterranis (sense obres)						
110	A l'aigua (sense obres)						
120	En un medi hiperbàric						
99	Altres	87	1,60	87			
TOTALS		5.447	100,00	5.428	13		6

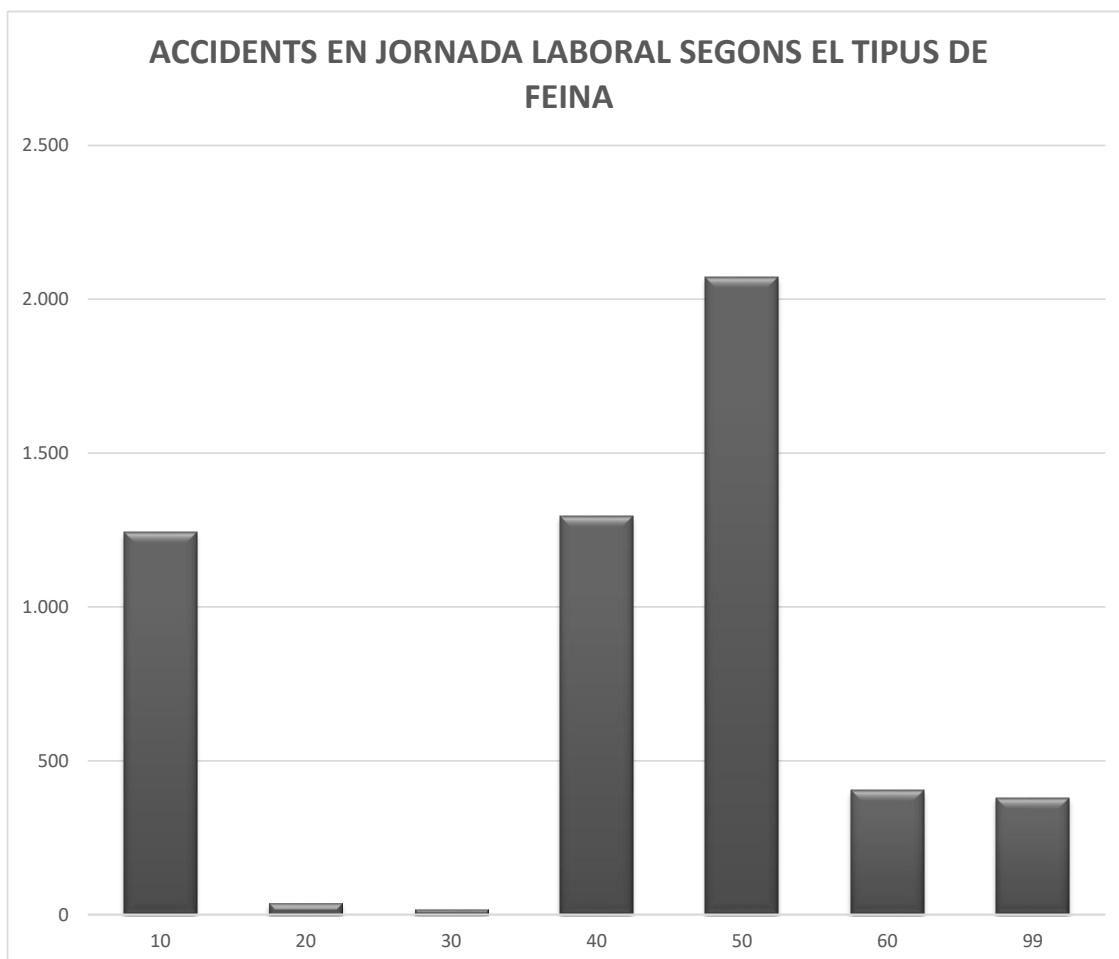
* Total %= N d'accidents segons el lloc de feina * 100 / N total d'accidents



ACCIDENTS AMB BAIXA EN JORNADA LABORAL SEGONS EL GRAU I EL TIPUS DE FEINA A BALEARS ANY 2017 (Sector d'hostaleria)

Cod.	Tipus de feina	Total	Total %	Lleus	Greus	M. Greus	Mortals
10	Feines de producció, transformació, tractament, emmagatzematge	1.243	22,82	1.239	3		1
20	Feines de moviments de terres, construcció, manteniment, demolició	38	0,70	37	1		
30	Feines de tipus agrícola, forestal, hortícola, piscícola, amb animals vius	17	0,31	17			
40	Activitats de serveis a empreses o a persones i treballs intel·lectuals	1.294	23,76	1.288	3		3
50	Feines relacionades amb les codificades anteriorment	2.072	38,04	2.069	1		2
60	Circulació, activitats esportives i artístiques	403	7,40	399	4		
99	Altres	380	6,98	379	1		
TOTALS		5.447	100,00	5.428	13		6

* Total %= N d'accidents segons la feina * 100 / N total d'accidents



**ACCIDENTS AMB BAIXA EN JORNADA LABORAL SEGONS EL GRAU I L'ACTIVITAT FÍSICA ESPECÍFICA A
BALEARS ANY 2017 (Sector d'hostaleria)**

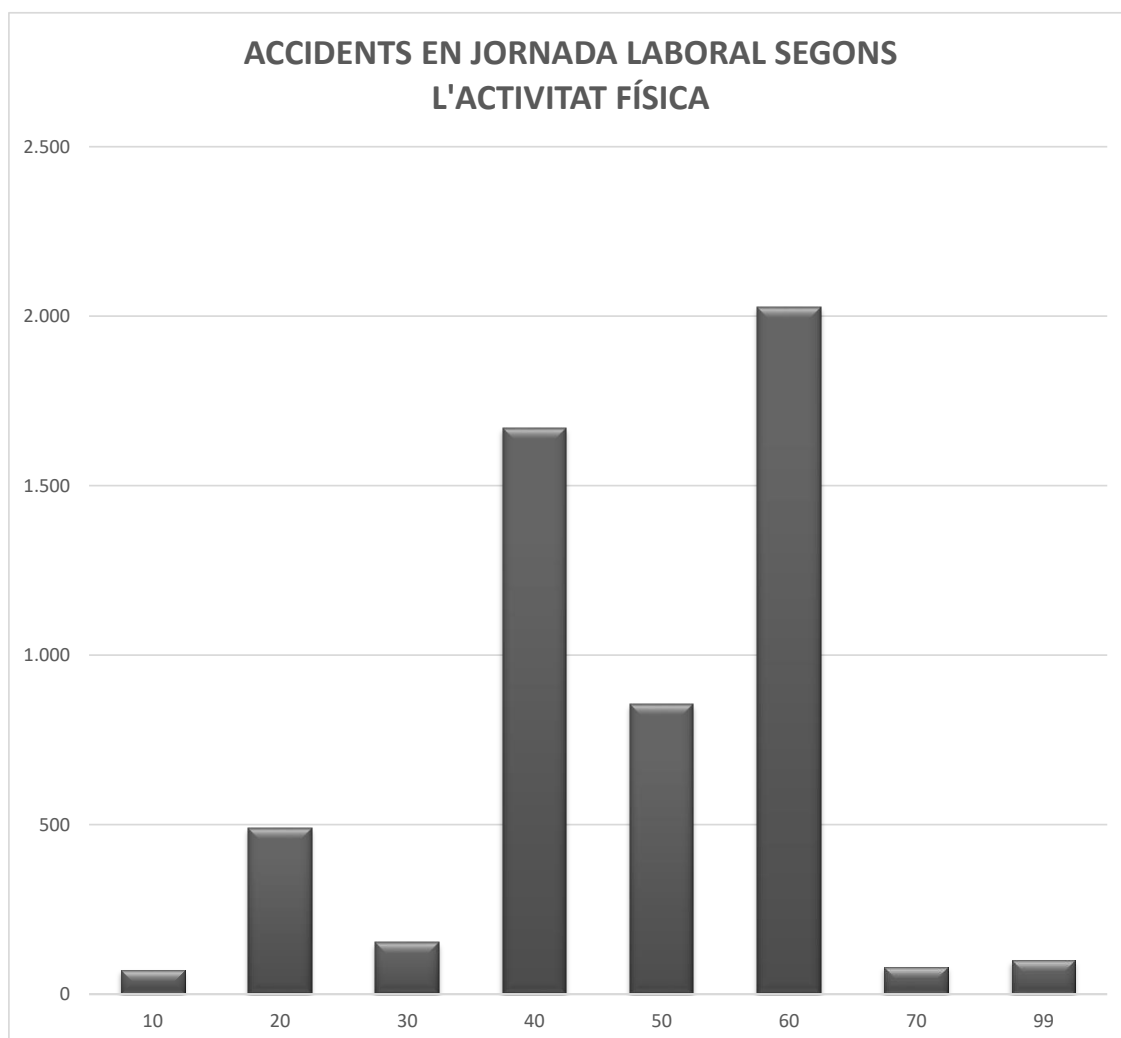
Cod.	Activitat física específica	Total	Total %	Lleus	Greus	M. greus	Mortals
10	Operacions amb màquines - sense especificar						
11	Arrancar la màquina, aturar la màquina	8	0,15	8			
12	Alimentar la màquina, buidar la màquina	20	0,37	19	1		
13	Vigilar la màquina, fer funcionar / conduir la màquina	28	0,51	28			
19	Altres activitats físiques del grup 10	15	0,28	15			
20	Feines amb eines manuals - sense especificar						
21	Treballar amb eines manuals sense motor	408	7,49	408			
22	Treballar amb eines manuals amb motor	69	1,27	69			
29	D'altres activitats físiques del grup 20	14	0,26	14			
30	Conduir/anar a bord d'un mitjà de transport - equip de càrrega - sense especificar						
31	Conduir un mitjà de transport o un equip de càrrega - mòbil i amb motor	117	2,15	113	3		1
32	Conduir un mitjà de transport o un equip de càrrega - mòbil i sense motor	22	0,40	22			
33	Ser passatger a bord d'un mitjà de transport	8	0,15	8			
39	D'altres activitats físiques del grup 30	5	0,09	5			
40	Manipulació d'objectes - sense especificar						
41	Agafar amb la mà, aferrar, subjectar amb la mà, posar - en un pla horitzontal	1.281	23,52	1.280	1		
42	Lligar, fermar, arrancar, desfer, premsar, desengramponar, engramponar, girar	46	0,84	46			
43	Fixar, penjar, hissar, instal·lar - en un pla vertical	31	0,57	31			
44	Llançar, projectar lluny	7	0,13	7			
45	Obrir, tancar (una caixa, un embalatge, un paquet)	44	0,81	44			
46	Abocar, introduir líquids, omplir, regar, polvoritzar, buidar, eixugar	103	1,89	103			
47	Obrir (un calaix), empènyer (una porta d'un hangar, d'un despatx, d'un armari)	45	0,83	45			
49	D'altres activitats físiques del grup 40	113	2,07	113			
50	Transport manual - sense especificar						
51	Transportar verticalment: alçar, aixecar, davallar, etc. un objecte	380	6,98	380			
52	Transportar horitzontalment: estirar, empènyer, fer rodar, etc. un objecte	249	4,57	249			
53	Transportar una càrrega (portar) - una persona	199	3,65	199			
59	D'altres activitats físiques del grup 50	28	0,51	28			
60	Moviment - sense especificar						
61	Caminar, córrer, pujar, davallar, etc.	1.273	23,37	1.269	4		
62	Entrar, sortir	136	2,50	135	1		
63	Saltar, abalançar-se, etc.	16	0,29	16			
64	Arrossegat-se, enfilat-se, etc.	2	0,04	2			
65	Aixecat-se, asseure's, etc.	46	0,84	46			
66	Nedar, submergir-se	1	0,02	1			
67	Fer moviments en un mateix lloc	490	9,00	487	3		
69	D'altres activitats físiques del grup 60	64	1,17	64			
70	Ser-hi present - sense especificar	80	1,47	80			
99	D'altres activitats físiques no codificades	99	1,82	94			5
TOTALS		5.447	100,00	5.428	13		6

* Total %= N d'accidents segons l'activitat física * 100 / N total d'accidents

**ACCIDENTS AMB BAIXA EN JORNADA LABORAL SEGONS EL GRAU I EL RANG D'ACTIVITAT FÍSICA
ESPECÍFICA A BALEARS ANY 2017 (Sector d'hostaleria)**

Cod.	Rang d'activitat física específica	Total	Total %	Lleus	Greus	M. Greus	Mortals
10	Operacions amb màquines	71	1,30	70	1		
20	Feines amb eines manuals	491	9,01	491			
30	Conduir/anar a bord d'un mitjà de transport - equip de càrrega	152	2,79	148	3		1
40	Manipulació d'objectes	1.670	30,66	1.669	1		
50	Transport manual	856	15,72	856			
60	Moviment	2.028	37,23	2.020	8		
70	Ser-hi present	80	1,47	80			
99	D'altres activitats físiques no codificades	99	1,82	94			5
TOTALS		5.447	100,00	5.428	13		6

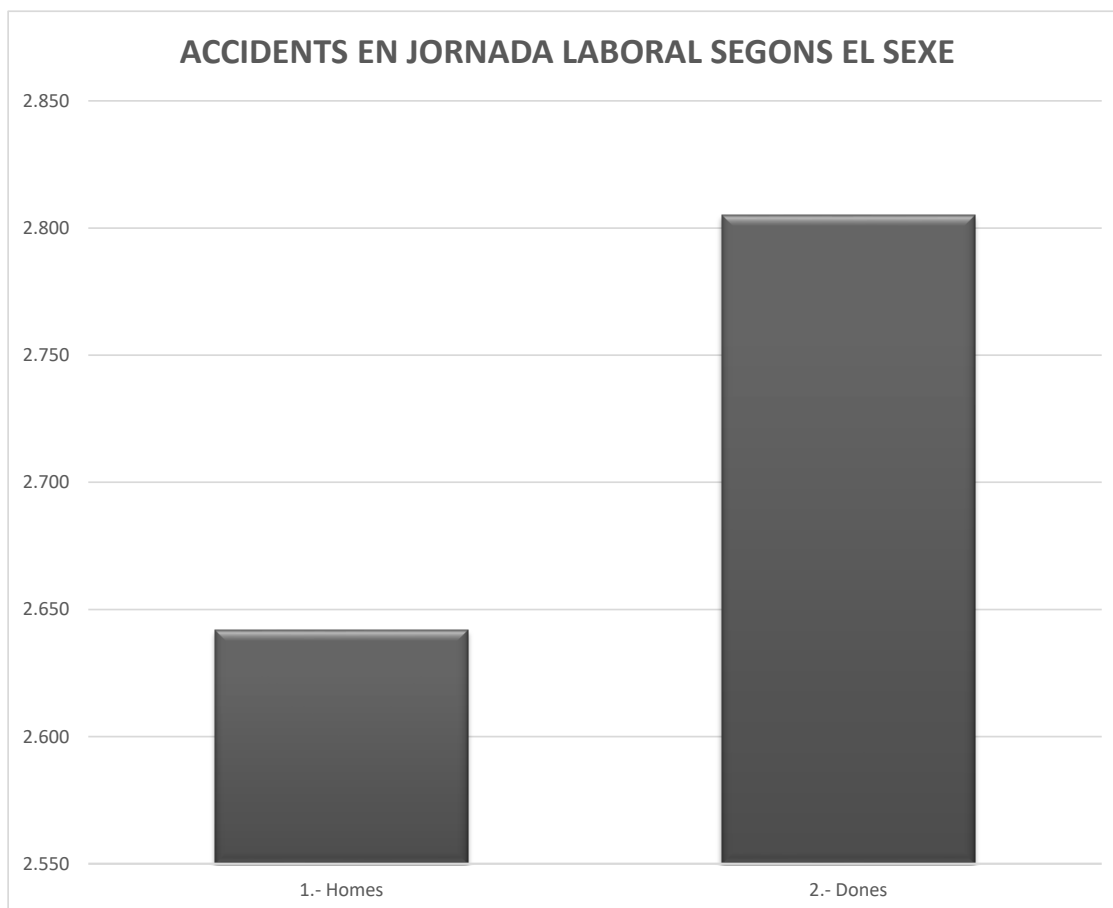
* Total %= N d'accidents segons el rang d'activitat física * 100 / N total d'accidents



ACCIDENTS AMB BAIXA EN JORNADA LABORAL SEGONS EL GRAU I EL SEXE A BALEARS ANY 2017
(Sector d'hostaleria)

Sexe	Total	Total %	Lleus	Lleus %	Greus	Greus %	M. greus	M. greus %	Mortals	Mortals %
1.- Homes	2.642	48,50	2.629	48,43	8	61,54			5	83,33
2.- Dones	2.805	51,50	2.799	51,57	5	38,46			1	16,67
TOTALS	5.447	100,00	5.428	100,00	13	100,00			6	100,00

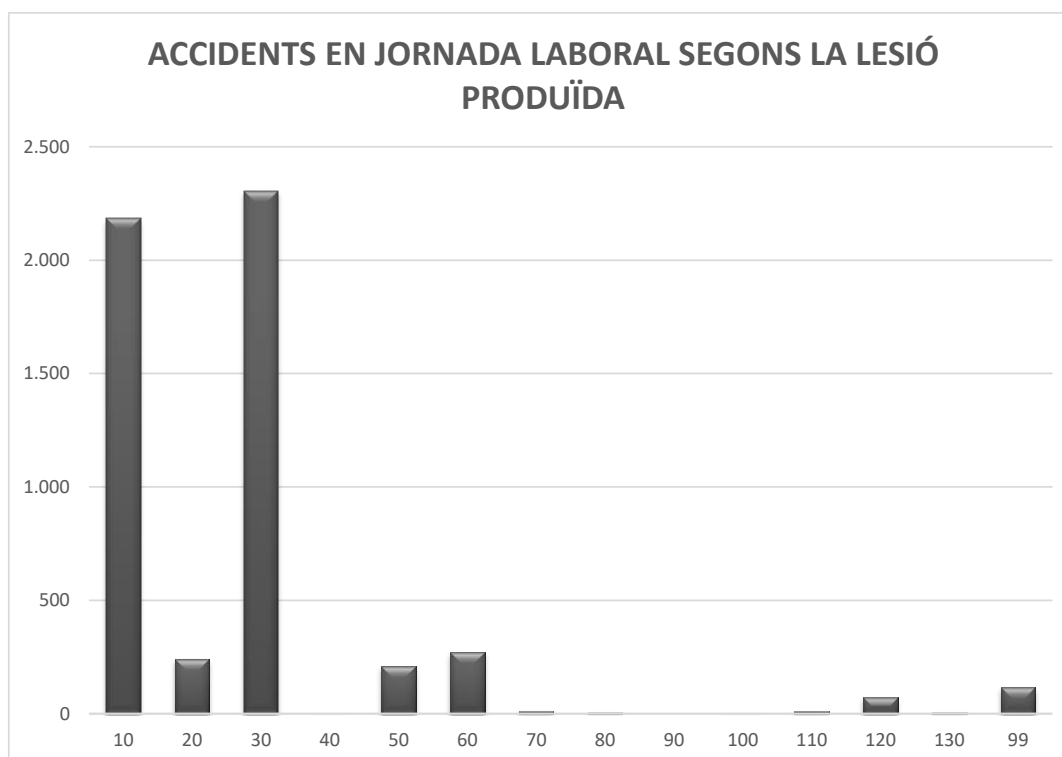
* Total %= N d'accidents segons el sexe i el grau * 100 / N total d'accidents segons el grau



ACCIDENTS AMB BAIXA EN JORNADA LABORAL SEGONS EL GRAU I EL TIPUS DE LESIÓ PRODUÏDA A BALEARS ANY 2017 (Sector d'hostaleria)

Cod.	Tipus de lesió	Total	Total %	Lleus	Greus	M. Greus	Mortals
10	Ferides i lesions superficials	2.183	40,08	2.181	2		
20	Fractura d'ossos	243	4,46	236	7		
30	Dislocacions, esquinços i torçades	2.305	42,32	2.305			
40	Amputacions traumàtiques, pèrdua de parts del cos	1	0,02	1			
50	Commocions, traumatismes interns	209	3,84	208	1		
60	Cremades, escaldades i congelacions	272	4,99	271	1		
70	Enverinaments i infeccions	14	0,26	14			
80	Ofegaments i asfíxies	8	0,15	8			
90	Efectes del renou, vibració i pressió						
100	Efectes de temperatures extremes, llum i radiacions	2	0,04	2			
110	Trauma psíquic, xoc traumàtic	12	0,22	11	1		
120	Lesions múltiples	74	1,36	73			1
130	Altres patologies no traumàtiques	7	0,13	1	1		5
99	Altres lesions no incloses	117	2,15	117			
TOTALS		5.447	100,00	5.428	13		6

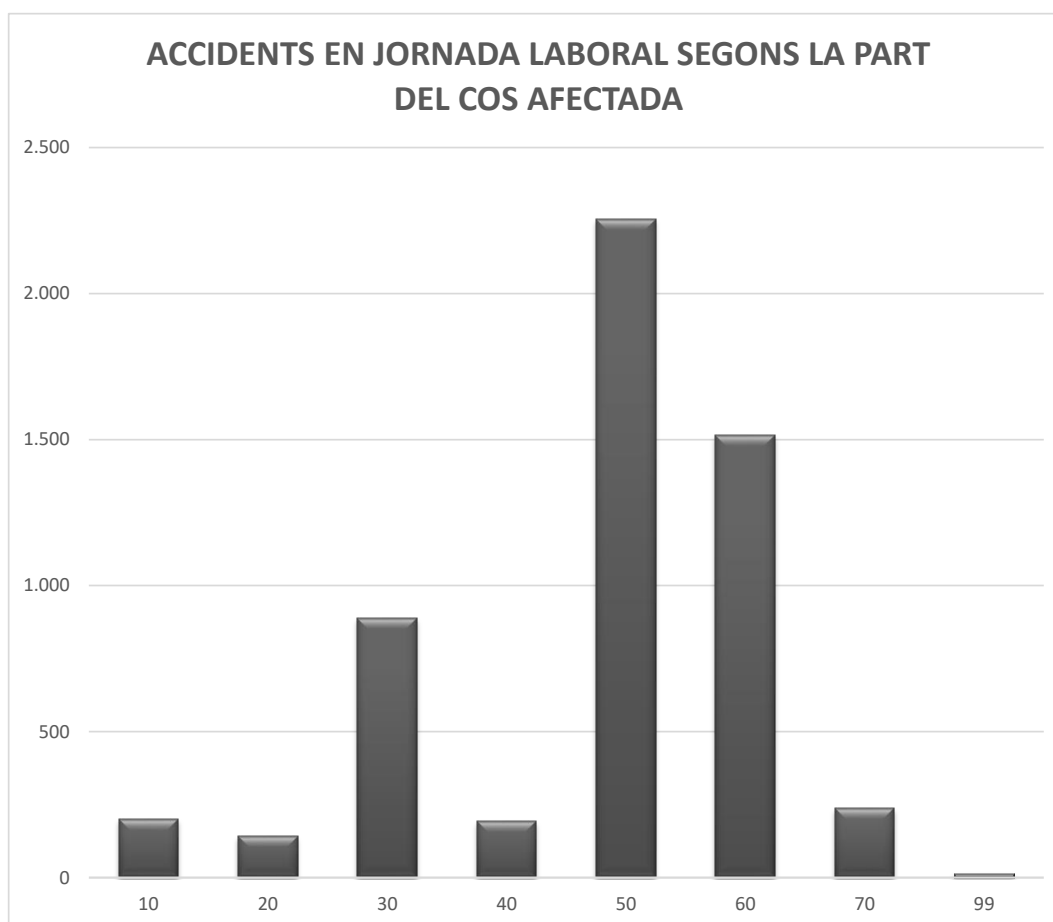
* Total %= N d'accidents segons la lesió * 100 / N total d'accidents



ACCIDENTS AMB BAIXA EN JORNADA LABORAL SEGONS EL GRAU I LA PART DEL COS AFECTADA A BALEARS ANY 2017 (Sector d'hostaleria)

Cod.	Part del cos afectada	Total	Total %	Lleus	Greus	M. Greus	Mortals
10	Cap en total	199	3,65	197	1		1
20	Coll, columna i vèrtebres cervicals	143	2,63	143			
30	Esquena, columna i vèrtebres dorsolumbars	889	16,32	889			
40	Tronc i òrgans interns	194	3,56	191	1		2
50	Membres superiors	2.254	41,38	2.248	6		
60	Membres inferiors	1.516	27,83	1.512	4		
70	Tot el cos, múltiples parts afectades	237	4,35	235	1		1
99	Altres parts del cos	15	0,28	13			2
TOTALS		5.447	100,00	5.428	13		6

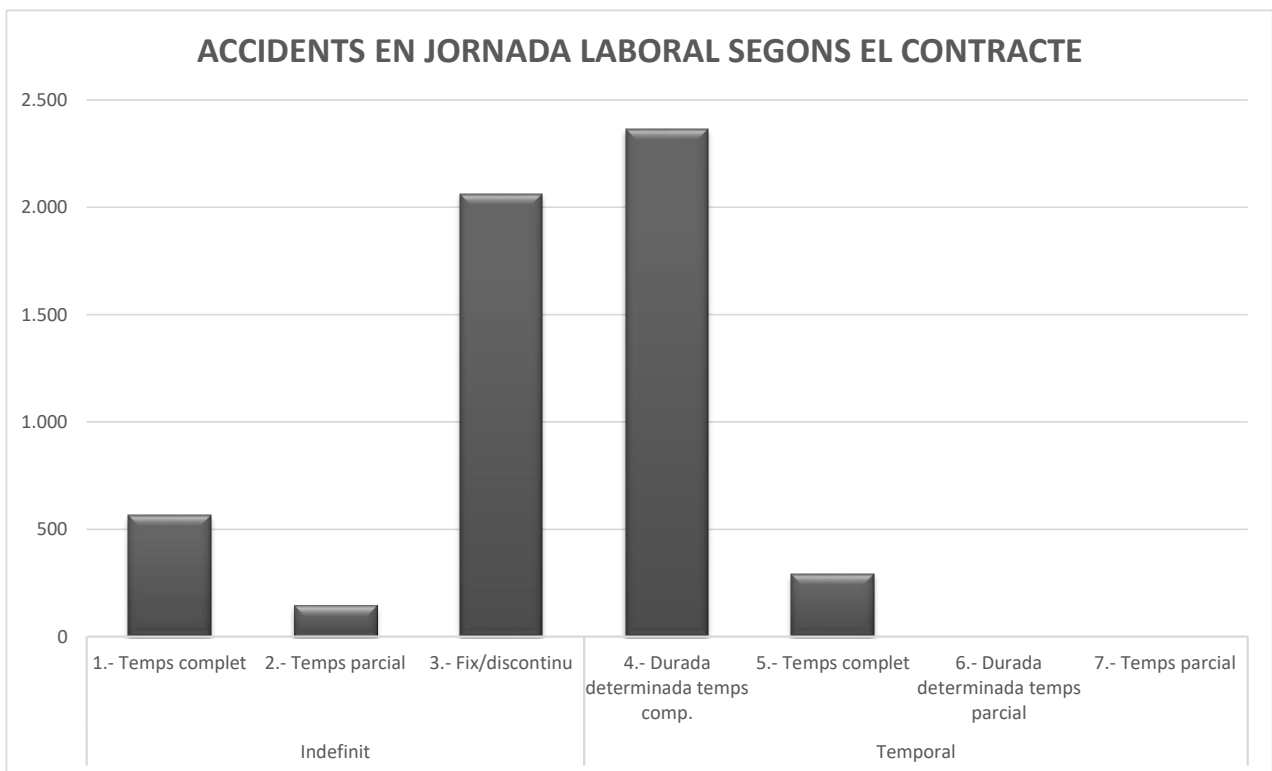
* Total %= N d'accidents segons la part del cos afectada * 100 / N total d'accidents



**ACCIDENTS AMB BAIXA EN JORNADA LABORAL SEGONS EL GRAU I EL TIPUS DE CONTRACTE
A BALEARS ANY 2017 (Sector d'hostaleria)**

Tipus de contracte		TOTALS			Total %	Lleus	Greus	M. Greus	Mortals
		Dones	Homes	Total					
Indefinit	1.- Temps complet	244	323	567	10,41	563	3		1
	2.- Temps parcial	71	74	145	2,66	144	1		
	3.- Fix/discontinuu	1.153	908	2.061	37,84	2.053	5		3
Total contractes indefinits		1.468	1.305	2.773	50,91	2.760	9		4
Temporal	4.- Durada determinada temps comp.	1.162	1.200	2.362	43,36	2.359	2		1
	5.- Temps complet	164	126	290	5,32	289			1
	6.- Durada determinada temps parcial								
	7.- Temps parcial								
	8.- Interinitat								
Total contractes temporals		1.326	1.326	2.652	48,69	2.648	2		2
9- Altres		11	11	22	0,40	20	2		
TOTALS		2.805	2.642	5.447	100,00	5.428	13		6

* Total %= N d'accidents segons el contracte * 100 / N total d'accidents



ACCIDENTS AMB BAIXA EN JORNADA LABORAL SEGONS EL GRAU I L'OCUPACIÓ A BALEARS ANY 2017 (Sector d'hostaleria)

Cod.	Ocupació	Total			Total %	Lleus	Greus	M. greus	Mortals
		Dones	Home	Total					
11	Membres del poder executiu i dels cossos legislatius; personal directiu de l'Administració pública i d'organitzacions d'interès social								
12	Directors de departaments administratius i comercials	1	3	4	0,07	4			
13	Directors de producció i operacions								
14	Directors i gerents d'empreses d'allotjament, restauració i comerç	1	5	6	0,11	5			1
15	Directors i gerents d'altres empreses de serveis	1		1	0,02	1			
20	Tècnics i professionals científics i intel·lectuals								
21	Professionals de la salut	2		2	0,04	2			
22	Professionals de l'ensenyament infantil, primari, secundari i superior								
23	Altres professors i professionals de l'ensenyament								
24	Professionals de les ciències físiques, químiques, matemàtiques i de les enginyeries								
25	Professionals del dret								
26	Professionals de les vendes, la comercialització, la publicitat i les relacions públiques		8	8	0,15	8			
27	Professionals de la tecnologia de la informació								
28	Professionals de les ciències socials								
29	Professionals de la cultura i l'espectacle	9	3	12	0,22	12			
30	Tècnics i professionals de suport								
31	Tècnics de les ciències físiques, químiques, mediambientals i de les enginyeries	3	38	41	0,75	41			
32	Supervisors en enginyeria de mines, d'indústries manufactureres i de la construcció		2	2	0,04	2			
33	Tècnics sanitaris i professionals de teràpies alternatives	2	2	4	0,07	4			
34	Professionals de suport en finances i matemàtiques								
35	Representants, agents comercials i altres agents		2	2	0,04	2			
36	Professionals de suport a la gestió administrativa; tècnics de les forces i cossos de seguretat	2	1	3	0,06	3			
37	Professionals de suport de serveis jurídics i socials, culturals, esportius i artístics	35	66	101	1,85	100			1
38	Tècnics de les tecnologies de la informació i les comunicacions (TIC)	1	2	3	0,06	3			
40	Empleats d'oficina que no atenen al públic								
41	Empleats de serveis comptables, financers i de serveis de suport a la producció i transport	2	1	3	0,06	3			
42	Empleats de biblioteca, serveis de correus i similars								
43	Altres empleats administratius sense tasques d'atenció al públic	3	5	8	0,15	8			
44	Empleats d'agències de viatges, recepcionistes d'hotels i telefonistes; empleats de finestreta i similars (excepte taquillers)	22	25	47	0,86	46	1		
45	Empleats administratius amb tasques d'atenció al públic ncaa	5	3	8	0,15	8			
50	Cambrers i cuiners propietaris	31	38	69	1,27	68	1		
51	Treballadors assalariats dels serveis de restauració	1.146	1.385	2.531	46,47	2.526	4		1
52	Encarregats i venedors de botigues i magatzems	9	9	18	0,33	18			
53	Comerciants propietaris de botigues		1	1	0,02	1			
54	Venedors (excepte botigues i magatzems)		3	3	0,06	3			
55	Caixers i taquillers (excepte de banca)	3	2	5	0,09	5			
56	Treballadors que es dediquen a tenir cura de les persones en serveis de salut	2	5	7	0,13	7			

ACCIDENTS AMB BAIXA EN JORNADA LABORAL SEGONS EL GRAU I L'OCUPACIÓ A BALEARS ANY 2017 (Sector d'hostaleria)

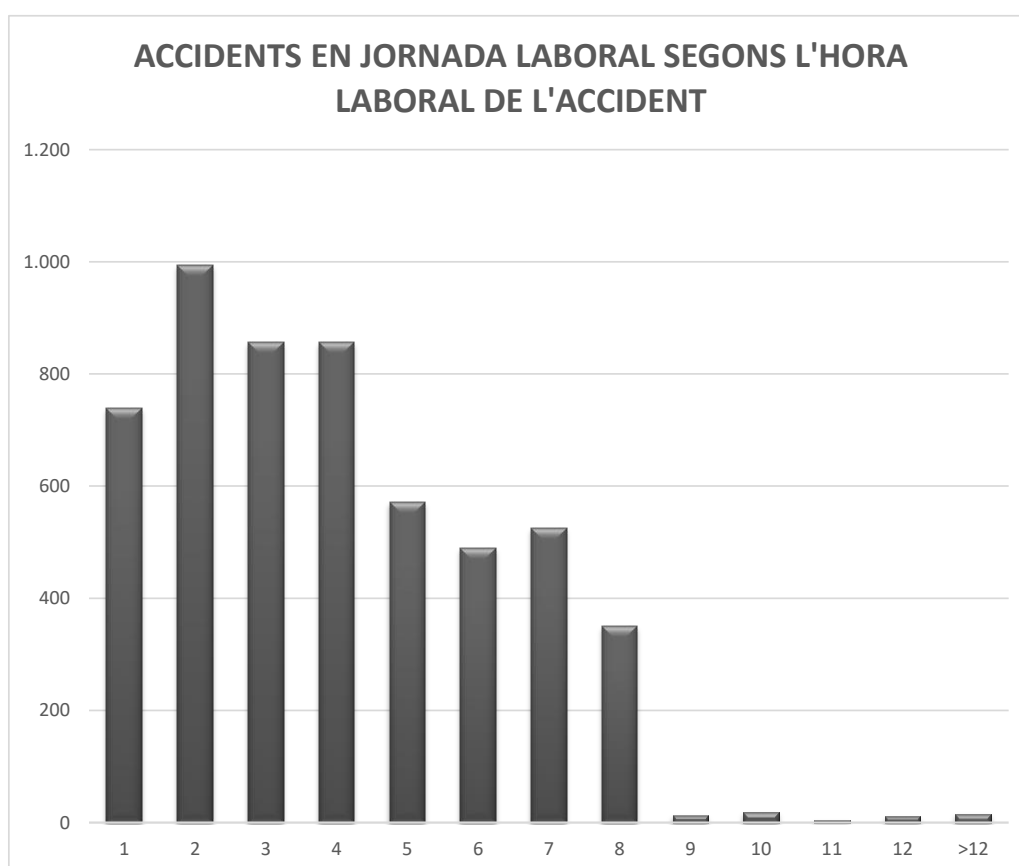
Cod.	Ocupació	Total			Total %	Lleus	Greus	M. greus	Mortals
		Dones	Home	Total					
57	Treballadors que es dediquen a tenir cura de les persones a domicili (excepte mainaders)	1		1	0,02	1			
58	Treballadors de serveis personals	36	46	82	1,51	82			
59	Treballadors dels serveis de protecció i seguretat		26	26	0,48	26			
60	Treballadors qualificats en activitats agrícoles, ramaderes, forestals i pesqueres								
61	Treballadors qualificats en activitats agrícoles		35	35	0,64	35			
62	Treballadors qualificats en activitats ramaderes (incloses les avícoles, apícoles i similars)								
63	Treballadors qualificats en activitats agropecuàries mixte		1	1	0,02	1			
64	Treballadors qualificats en activitats forestals i del medi natural, pesqueres i d'aqüicultura i								
70	Artesans i treballadors qualificats de les indústries manufactureres i la construcció (excepte operadors d'instal·lacions i màquines)								
71	Treballadors d'obres estructurals de la construcció	1	107	108	1,98	106	2		
72	Treballadors d'acabaments de la construcció i instal·lacions (excepte electricistes) i similars	24	37	61	1,12	60			1
73	Emmotlladors, soldadors, planxistes, muntadors d'estructures metàl·liques i treballadors similars; ferrers i treballadors de la fabricació d'eines i		2	2	0,04	2			
74	Mecànics i ajustadors de maquinària								
75	Electricistes de la construcció i similars; altres instal·ladors i reparadors d'equips elèctrics	3	34	37	0,68	37			
76	Mecànics de precisió en metalls, ceramistes, vidriers i artesans; oficials i operaris de les arts gràfiques								
77	Treballadors de la indústria de l'alimentació, les begudes i el tabac	6	2	8	0,15	8			
78	Treballadors del tractament de la fusta i similar, tèxtil, confecció, pell, cuir i calçat i altres operaris i artesans diversos	1	1	2	0,04	2			
80	Operadors d'instal·lacions i màquines, i muntadors								
81	Operadors d'instal·lacions i maquinària fixes	5	25	30	0,55	30			
82	Muntadors i engalzadors en fàbriques		2	2	0,04	2			
83	Maquinistes de locomotora i similars, operadors de maquinària agrícola i forestal mòbil i d'altres màquines mòbils		1	1	0,02	1			
84	Conductors de vehicles de transport urbà o per carretera	4	58	62	1,14	61	1		
90	Ocupacions elementals								
91	Empleats domèstics								
92	Altres personal de neteja	1.261	219	1.480	27,17	1.476	3		1
93	Ajudants de cuina i preparadors de menjars ràpids	176	301	477	8,76	476	1		
94	Recollidors de residus urbans, venedors de carrer i altres ocupacions elementals de serveis	7	79	86	1,58	85			1
95	Peons agrícoles, ramaders, agropequaris, de la pesca, l'aqüicultura, forestals i de la caça		13	13	0,24	13			
96	Peons de la construcció i la mineria		29	29	0,53	29			
97	Peons de les indústries manufactureres		1	1	0,02	1			
98	Peons del transport, descarregadors i similars		14	14	0,26	14			
	Altres								
TOTALS		2.805	2.642	5.447	100,00	5.428	13		6

* Total %= N d'accidents segons l'ocupació * 100 / N total d'accidents

**ACCIDENTS AMB BAIXA EN JORNADA LABORAL SEGONS EL GRAU I L'HORA LABORAL A
BALEARS ANY 2017 (Sector d'hostaleria)**

Hora del treball	Total	Total %	Lleus	Greus	M. Greus	Mortals
1	739	13,57	735	1		3
2	994	18,25	989	5		
3	857	15,73	855	1		1
4	857	15,73	855	2		
5	571	10,48	570	1		
6	489	8,98	487	2		
7	525	9,64	524			1
8	350	6,43	348	1		1
9	13	0,24	13			
10	19	0,35	19			
11	5	0,09	5			
12	12	0,22	12			
>12	16	0,29	16			
TOTALS	5.447	100,00	5.428	13		6

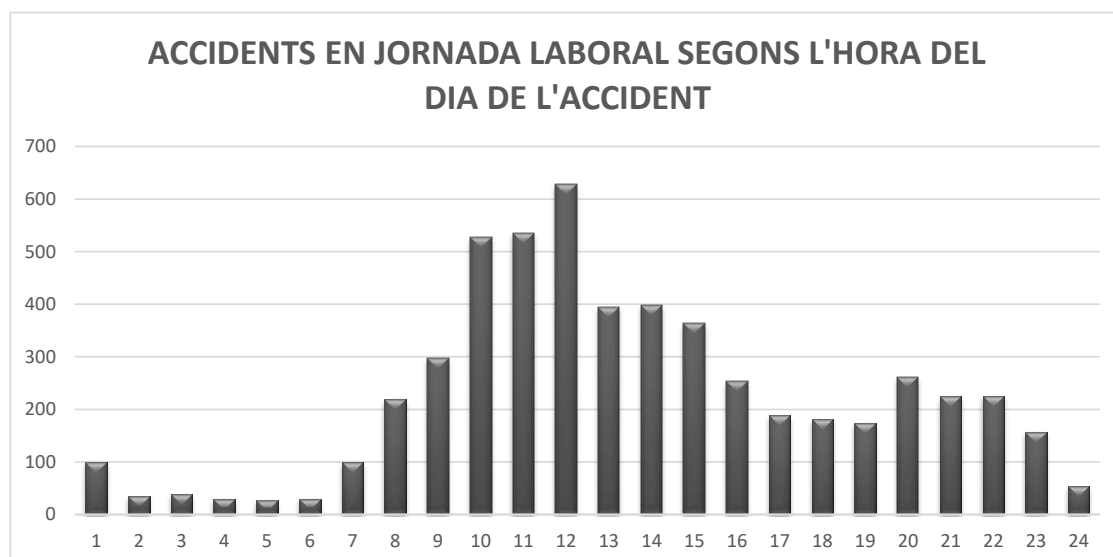
* Total %= N d'accidents segons l'hora de treball * 100 / N total d'accidents



**ACCIDENTS AMB BAIXA EN JORNADA LABORAL SEGONS EL GRAU I L'HORA DEL DIA DE L'ACCIDENT
A BALEARS ANY 2017 (Sector d'hostaleria)**

Hora del dia	Total	Total %	Lleus	Greus	M. Greus	Mortals
1	100	1,84	100			
2	35	0,64	35			
3	39	0,72	39			
4	30	0,55	30			
5	27	0,50	27			
6	30	0,55	30			
7	99	1,82	98	1		
8	220	4,04	219			1
9	298	5,47	296	2		
10	528	9,69	526	1		1
11	536	9,84	536			
12	629	11,55	628	1		
13	394	7,23	393	1		
14	398	7,31	396	2		
15	363	6,66	361	1		1
16	254	4,66	253	1		
17	188	3,45	187			1
18	182	3,34	182			
19	174	3,19	174			
20	261	4,79	260			1
21	225	4,13	224	1		
22	226	4,15	225			1
23	157	2,88	156	1		
24	54	0,99	53	1		
TOTALS	5.447	100,00	5.428	13		6

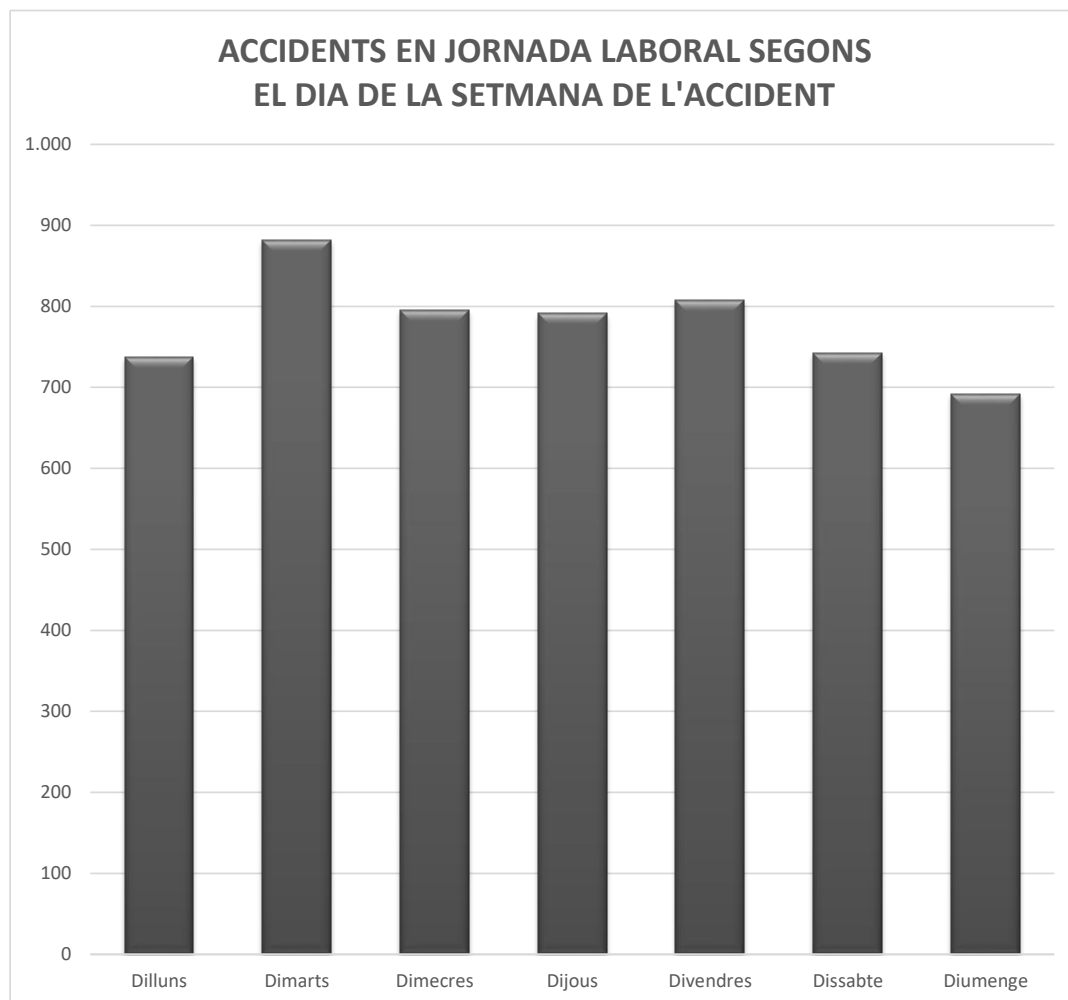
* Total %= N d'accidents segons l'hora del dia * 100 / N total d'accidents



**ACCIDENTS AMB BAIXA EN JORNADA LABORAL SEGONS EL GRAU I EL DIA DE L'ACCIDENT A
BALEARS ANY 2017 (Sector d'hostaleria)**

Cod.	DIA	Total	Total %	Lleus	Greus	M. Greus	Mortals
1	Dilluns	737	13,53	734	2		1
2	Dimarts	882	16,19	878	3		1
3	Dimecres	795	14,60	790	2		3
4	Dijous	791	14,52	790	1		
5	Divendres	808	14,83	806	2		
6	Dissabte	742	13,62	739	2		1
7	Diumenge	692	12,70	691	1		
TOTALS		5.447	100,00	5.428	13		6

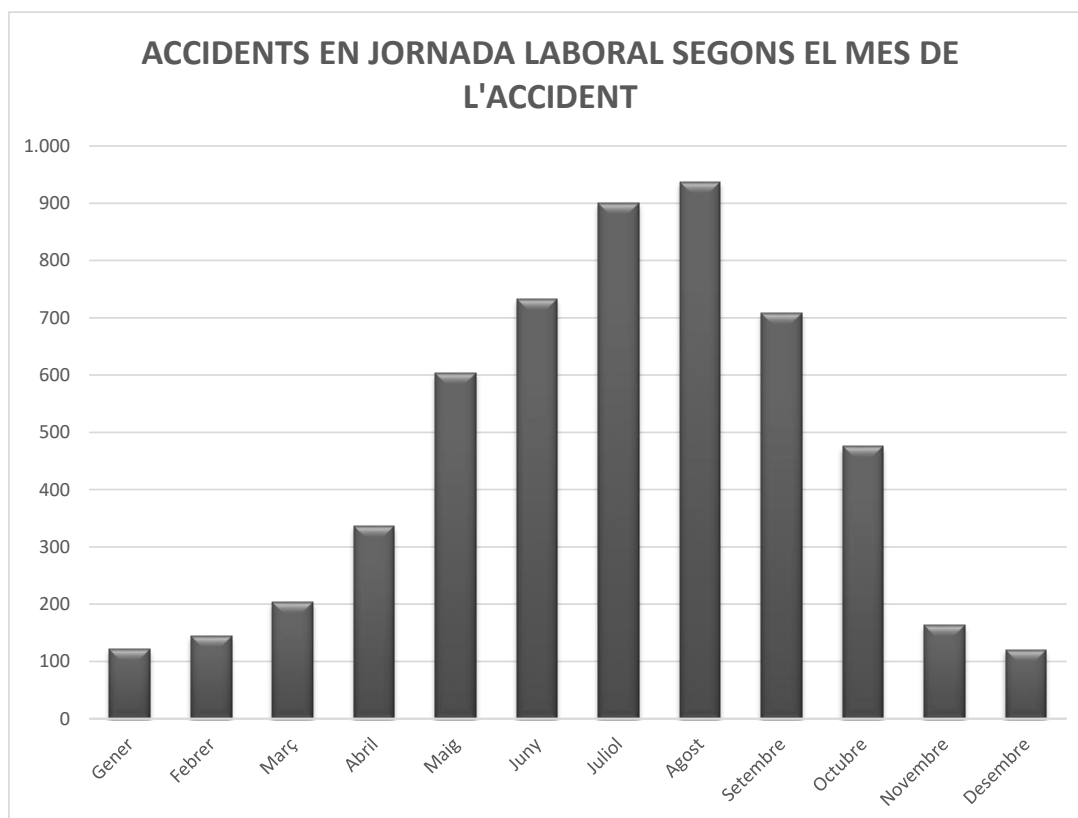
* Total %= N d'accidents segons el dia * 100 / N total d'accidents



ACCIDENTS AMB BAIXA EN JORNADA LABORAL SEGONS EL GRAU I EL MES DE L'ACCIDENT A BALEARS ANY 2017 (Sector d'hostaleria)

Cod.	Mes	Total	Total %	Lleus	Greus	M. Greus	Mortals
1	Gener	121	2,22	121			
2	Febrer	145	2,66	143	2		
3	Març	204	3,75	202	2		
4	Abril	337	6,19	335	1		1
5	Maig	604	11,09	603	1		
6	Juny	733	13,46	733			
7	Juliol	900	16,52	897	3		
8	Agost	937	17,20	934	1		2
9	Setembre	708	13,00	707	1		
10	Octubre	475	8,72	472	1		2
11	Novembre	163	2,99	162			1
12	Desembre	120	2,20	119	1		
TOTALS		5.447	100,00	5.428	13		6

* Total %= N d'accidents segons el mes de l'accident * 100 / N total d'accidents



**ACCIDENTS AMB BAIXA EN JORNADA LABORAL SEGONS LA PART DEL COS AFECTADA I LA LESIÓ PRODUÏDA A
BALEARS ANY 2017 (Sector d'hostaleria)**

Cod.	Part del cos afectada	Total	Lesió Produïda													
			10 Ferides i lesions superficials	20 Fractura d'ossos	30 Dislocacions, esquinços i torçades	40 Amputacions traumàtiques, pèrdua de	50 Commocions, traumatismes interns	60 Cremades, escaldades i congelacions	70 Enverinaments i infeccions	80 Ofegaments i asfíxies	90 Efectes del renou, vibració i pressió	100 Efectes de temperatures extremes, llum i radiacions	110 Trauma psíquic, xoc traumàtic	120 Lesions múltiples	130 Altres patologies no traumàtiques	99 Altres lesions no incloses
10	Cap en total	199	133	6	8		12	27	1			1		5	1	5
20	Coll, columna i vèrtebres cervicals	143	12		117		9	2						1		2
30	Esquena, columna i vèrtebres dorsolumbars	889	140	6	634		73	2					1	1	1	31
40	Tronc i òrgans interns	194	74	15	68		14	5	2	3				3	3	7
50	Membres superiors	2.254	1.305	125	548	1	47	175	4					5	6	38
60	Membres inferiors	1.516	410	88	886		47	47	2					4	5	27
70	Tot el cos, múltiples parts afectades	237	107	3	41		7	13	5	5		1	2	53		
99	Altres parts del cos	15	2		3			1							2	7
TOTALS		5.447	2.183	243	2.305	1	209	272	14	8		2	12	74	7	117

ACCIDENTS AMB BAIXA EN JORNADA LABORAL SEGONS LA PART DEL COS AFECTADA I LA FORMA/CONTACTE A BALEARS ANY 2017 (Sector d'hostaleria)

Cod.	Part del cos afectada	Total	Forma / Contacte									
			10 Contacte amb corrent elèctric, foc, temperatures o	20 Ofegament, quedar sepultat, quedar envoltat	30 Aixafament sobre o contra un objecte immòbil	40 Xoc o cop, col·lisió, contra un objecte en moviment	50 Contacte amb un agent material tallant, punxant, dur, rugós	60 Quedar atrapat, ser aixafat, sofrir una amputació	70 Sobreesforç físic, trauma psíquic, exposició a radiacions, renou, llum o	80 Mossegades, puntades de peu, picadures etc.	90 Infarts, vessaments cerebrals i altres patologies	99 Altres contactes
10	Cap en total	199	66		39	56	17	1	3	13	1	3
20	Coll, columna i vèrtebres cervicals	143	4		18	25	1	1	90	1	1	2
30	Esquena, columna i vèrtebres dorsolumbars	889	1		157	20	3	1	693	1	1	12
40	Tronc i òrgans interns	194	9	1	81	27	2	1	64	4	2	3
50	Membres superiors	2.254	197	2	417	245	904	59	391	15		24
60	Membres inferiors	1.516	45		711	245	58	26	376	12		43
70	Tot el cos, múltiples parts afectades	237	26		158	34	1	1	12	3		2
99	Altres parts del cos	15	3		4	1	1				2	4
TOTALS		5.447	351	3	1.585	653	987	90	1.629	49	7	93

PERFIL DE L'ACCIDENTAT BALEAR ANY 2017 (Sector d'hostaleria)

		N.A.T.	%
Sexe	Dones	2.805	51,50
Lloc A.T.	1.-Al Centre de Treball	5.234	96,09
Edat:	3.-25-29	774	14,21
Antiguitat a l'empresa	2.- 6 dies-3 mesos	2.849	52,30
Activitat	Hotels i allotjaments similars	3.284	60,29
Ocupació	Treballadors assalariats dels serveis de restauració	2.531	46,47
Act. Física	Agafar amb la mà, aferrar, subjectar amb la mà, posar - en un pla	1.281	23,52
Plantilla de l'empresa	1.- 1-24 T.	1.449	26,60
Mes de l'accident	Agost	937	17,20
Dia de l'accident	Dimarts	882	16,19
Hora del dia	12	629	11,55
Hora de feina	2	994	18,25
Tipus de contracte	Temporal 4.- Durada determinada temps comp.	2.362	43,36
Forma/contacte	Sobreesforç físic, trauma psíquic, exposició a radiacions, renou, llum o pressió	1.629	29,91
Lloc de feina	Llocs d'activitats terciàries, oficines, àrees d'oci	4.786	87,86
Tipus de feina	Feines relacionades amb les codificades anteriorment	2.072	38,04
Desviació	Relliscada o ensopegada amb caiguda - caiguda d'una persona - al mateix nivel	880	16,16
Lesió	Dislocacions, esquinços i torçades	2.305	42,32
Part del cos	Membres superiors	2.254	41,38
Municipi	Palma	1.416	26,00
País	Espanya	4.216	77,40

% Perfil

39,84

**VARIACIÓ DE L'ÍNDEX D'INCIDÈNCIA D'ACCIDENTS AMB BAIXA EN JORNADA LABORAL A BALEARS ANYS
2015-2017 (Sector d'hostaleria)**

Any	Plantilla	A.T.	Índex	Variació %
2015	75.245	4.166	5.536,56	
2016	81.105	4.982	6.142,65	10,95
2017	87.944	5.430	6.174,42	0,52

Per qüestió de codis només es consideren els treballadors de règim general

