

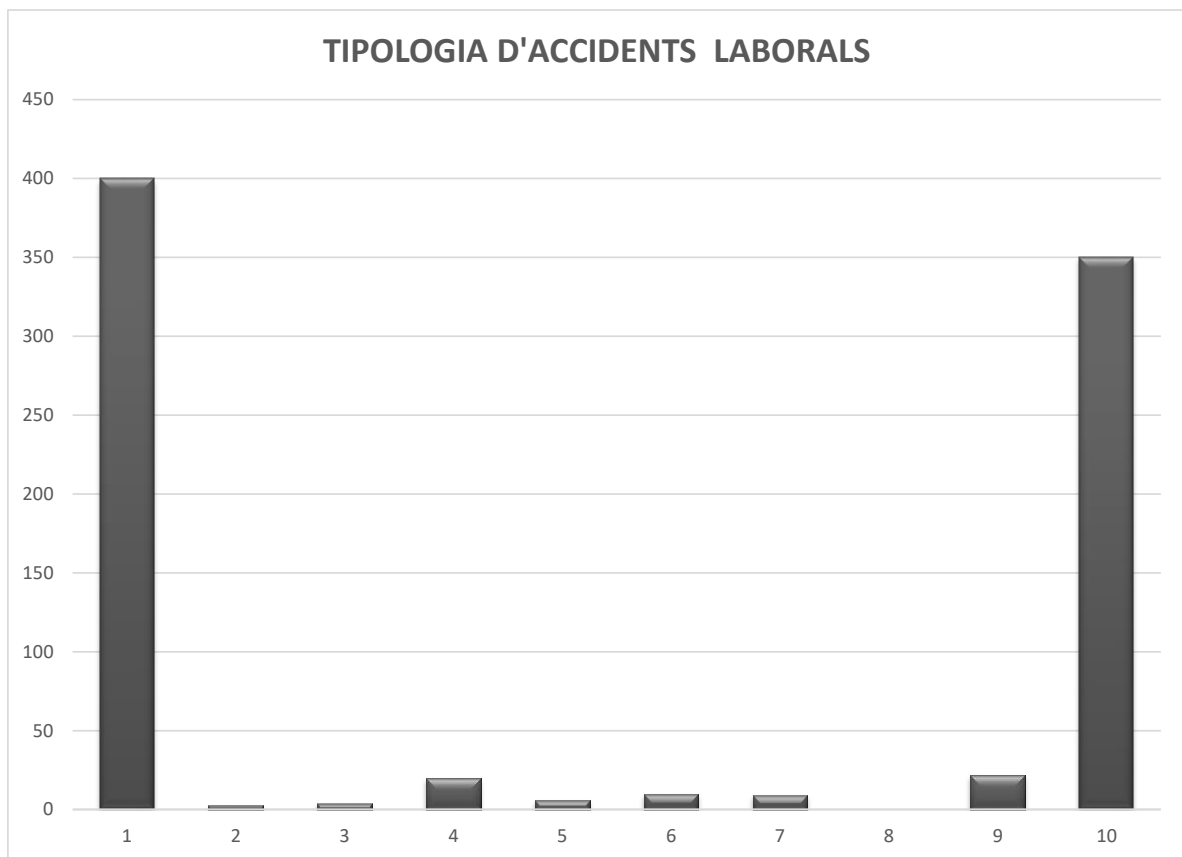
- 1.- Accidents laborals segons tipus i el grau de la lesió
- 2.- Accidents amb baixa en jornada laboral segons el grau i l'activitat de l'empresa
- 3.- Accidents amb baixa en jornada laboral segons el grau i el lloc de l'accident
- 4.- Accidents amb baixa en jornada laboral segons el grau i el municipi del centre laboral de l'accident
- 5.- Accidents amb baixa en jornada laboral segons el grau i l'illa del centre laboral de l'accident
- 6.- Accidents amb baixa en jornada laboral segons el grau i la nacionalitat
- 7.- Accidents amb baixa en jornada laboral segons el grau i el continent
- 8.- Accidents amb baixa en jornada laboral segons el grau i la plantilla màxima de l'empresa
- 9.- Accidents amb baixa en jornada laboral segons el grau i el rang d'edat
- 10.- Accidents amb baixa en jornada laboral segons el grau i el rang d'antiguitat a l'empresa
- 11.- Accidents amb baixa en jornada laboral segons el grau i la forma- contacte de l'accident
- 12.- Accidents amb baixa en jornada laboral segons el grau i la desviació
- 13.- Accidents amb baixa en jornada laboral segons el grau i el rang de desviació
- 14.- Accidents amb baixa en jornada laboral segons el grau i el tipus de lloc de feina
- 15.- Accidents amb baixa en jornada laboral segons el grau i el tipus de feina
- 16.- Accidents amb baixa en jornada laboral segons el grau i l'activitat física específica
- 17.- Accidents amb baixa en jornada laboral segons el grau i el rang d'activitat física específica
- 18.- Accidents amb baixa en jornada laboral segons el grau i el sexe
- 19.- Accidents amb baixa en jornada laboral segons el grau i el tipus de lesió produïda
- 20.- Accidents amb baixa en jornada laboral segons el grau i la part del cos afectada
- 21.- Accidents amb baixa en jornada laboral segons el grau i el tipus de contracte
- 22.- Accidents amb baixa en jornada laboral segons el grau i l'ocupació
- 23.- Accidents amb baixa en jornada laboral segons el grau i l'hora laboral de l'accident
- 24.- Accidents amb baixa en jornada laboral segons el grau i l'hora del dia de l'accident
- 25.- Accidents amb baixa en jornada laboral segons el grau i el dia de l'accident
- 26.- Accidents amb baixa en jornada laboral segons el grau i el mes de l'accident
- 27.- Accidents amb baixa en jornada laboral segons la part del cos afectada i la lesió produïda
- 28.- Accidents amb baixa en jornada laboral segons la part del cos afectada i la forma/contacte
- 29.- Perfil de l'accidentat balear any 2018
- 30.- Variació de l'índex d'incidència d'accidents amb baixa en jornada laboral a Balears anys 2016-2018

**ACCIDENTS LABORALS SEGONS TIPUS I EL GRAU DE LA LESIÓ A BALEARS ANY 2018 (Sector d'agricultura)**

ACCIDENTS	TOTALS			Lleus	Greus	Molt greus	Mortals
	Dones	Homes	Total				
1.- Amb baixa en jornada laboral (*)	34	366	400	397	3		
2.- Refusats	1	2	3	3			
3.- Altres Autoritats Laborals		4	4	3			1
4.- Recaigudes	2	18	20	20			
5.- Pluriocupats		6	6	6			
6.- Amb baixa <i>in itinere</i>	4	6	10	10			
7.- Tràfic en Jornada Laboral	1	8	9	9			
8.- Causes Internes (Infarts...)							
9.- Règim especial Autònoms	6	16	22	22			
10.- Règimen General	27	323	350	349	1		
<b>TOTAL AMB BAIXA (**)</b>	<b>41</b>	<b>402</b>	<b>443</b>	<b>439</b>	<b>3</b>		<b>1</b>

(\*) (1 = Accidents de treball + Autònoms amb contingència coberta + Tràfic en jornada laboral + Causes internes)

(\*\*) (1+2+3+4+5+6)



**ACCIDENTS AMB BAIXA EN JORNADA LABORAL SEGONS EL GRAU I L'ACTIVITAT DEL CENTRE DE TREBALL A  
BALEARS ANY 2018 (Sector d'agricultura)**

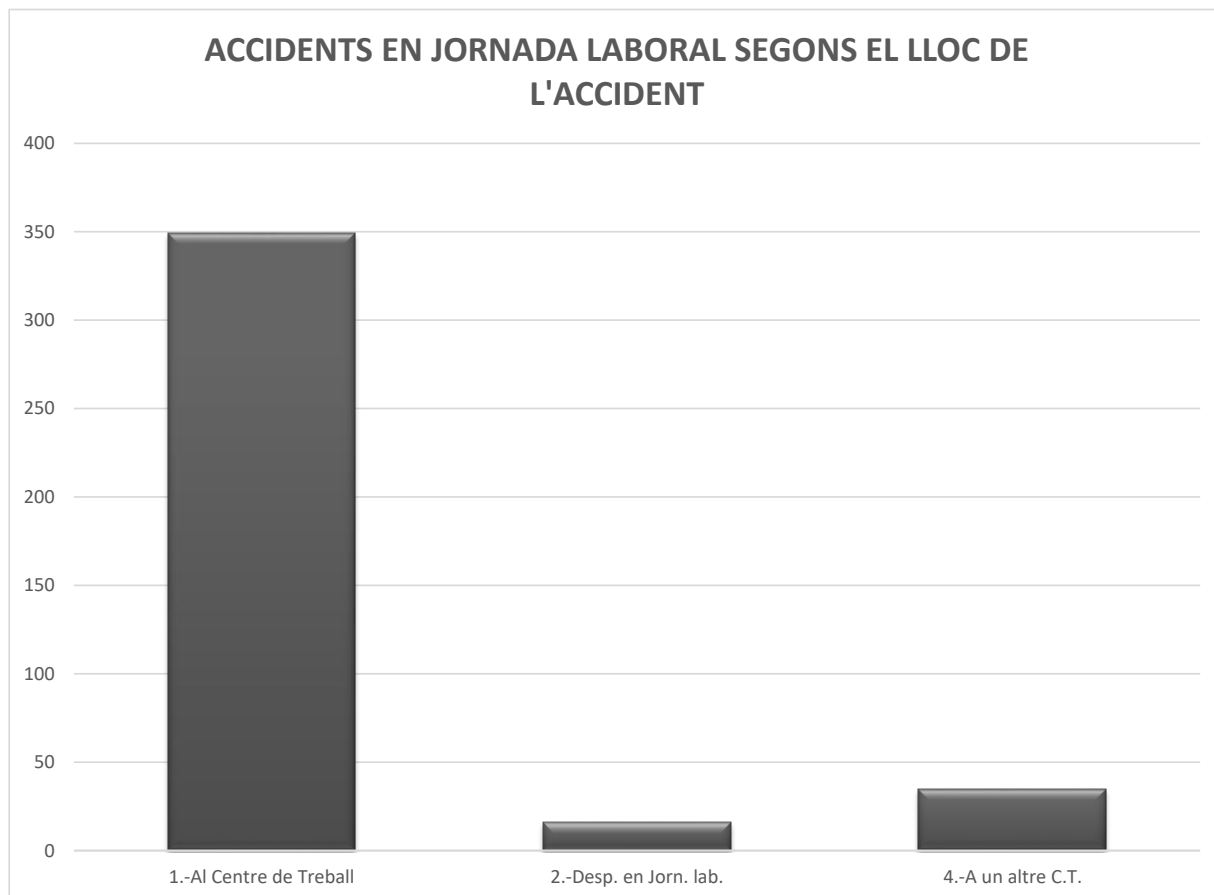
Cod.	Activitat	TOTALS			Total %	Lleus	Greus	M. Greus	Mortals
		Dones	Homes	Total					
011	Cultius no perennes	7	99	106	26,50	106			
012	Cultius perennes	5	29	34	8,50	34			
013	Vivers i cultiu de plantes ornamentals		12	12	3,00	12			
014	Producció ramadera	7	31	38	9,50	38			
015	Producció agrícola combinada amb la producció ramadera	3	38	41	10,25	41			
016	Activitats de suport a la agricultura, a la ramaderia i de preparació posterior a la collita	2	33	35	8,75	34	1		
017	Caça, captura d'animals, reproducció cinegètica i serveis relacionats		1	1	0,25	1			
021	Silvicultura i altres activitats forestals		25	25	6,25	25			
022	Explotació de la fusta		2	2	0,50	2			
023	Recol·lecció de productes silvestres, excepte la fusta								
024	Serveis de suport a la silvicultura	7	54	61	15,25	61			
031	Pesca		27	27	6,75	25	2		
032	Aqüicultura	3	15	18	4,50	18			
<b>TOTALS</b>		34	366	400	100,00	397	3		

\* Total % = N total d'accidents de l'activitat \* 100 / N total d'accidents

**ACCIDENTS AMB BAIXA EN JORNADA LABORAL SEGONS EL GRAU I EL LLOC DE L'ACCIDENT A BALEARS ANY 2018 (Sector d'agricultura)**

LLOC	Total	Total %	Lleus	Lleus %	Greus	Greus %	M. Greus	M. Greus %	Mortals	Mortals %
1.-Al Centre de Treball	349	87,25	346	87,15	3	100,00				
2.-Desp. en Jorn. lab.	16	4,00	16	4,03						
4.-A un altre C.T.	35	8,75	35	8,82						
9.-Altres										
<b>TOTALS</b>	<b>400</b>	<b>100,00</b>	<b>397</b>	<b>100,00</b>	<b>3</b>	<b>100,00</b>				

\* Total % = N total d'accidents segons el grau i el lloc de l'accident \* 100 / N total d'accidents segons el grau



**ACCIDENTS AMB BAIXA EN JORNADA LABORAL SEGONS EL GRAU I EL MUNICIPI DEL CENTRE  
LABORAL DE L'ACCIDENT A BALEARS ANY 2018 (Sector d'agricultura)**

Cod.	Municipi	Total	Total %	Lleus	Greus	M. greus	Mortals
7001	Alaró	3	0,75	3			
7002	Alaior	20	5,00	20			
7003	Alcúdia	6	1,50	5	1		
7004	Algaida						
7005	Andratx	11	2,75	11			
7006	Artà	10	2,50	10			
7007	Banyalbufar	1	0,25	1			
7008	Binissalem	2	0,50	2			
7009	Búger	3	0,75	3			
7010	Bunyola	8	2,00	8			
7011	Calvià	10	2,50	10			
7012	Campanet	2	0,50	2			
7013	Campos	4	1,00	4			
7014	Capdepera	8	2,00	6	2		
7015	Ciutadella	6	1,50	6			
7016	Consell	4	1,00	4			
7017	Costitx	1	0,25	1			
7018	Deià						
7019	Escorca	11	2,75	11			
7020	Esporles	3	0,75	3			
7021	Estellencs	1	0,25	1			
7022	Felanitx	14	3,50	14			
7023	Ferrerries	5	1,25	5			
7024	Formentera	2	0,50	2			
7025	Fornalutx	1	0,25	1			
7026	Eivissa	11	2,75	11			
7027	Inca	6	1,50	6			
7028	Lloret	1	0,25	1			
7029	Lloseta	1	0,25	1			
7030	Llubí	3	0,75	3			
7031	Llucmajor	13	3,25	13			
7032	Maó	7	1,75	7			
7033	Manacor	21	5,25	21			
7034	Mancor de la Vall						
7035	Maria de la Salut						
7036	Marratxí	13	3,25	13			
7037	Es Mercadal	7	1,75	7			
7038	Montuïri						
7039	Muro						
7040	Palma	80	20,00	80			
7041	Petra	7	1,75	7			
7042	Pollença	5	1,25	5			
7043	Porreres	7	1,75	7			
7044	Sa Pobla	5	1,25	5			
7045	Puigpunyent	2	0,50	2			
7046	Sant Antoni	6	1,50	6			
7047	Sencelles	1	0,25	1			
7048	Sant Josep	4	1,00	4			
7049	Sant Joan	1	0,25	1			
7050	Sant Joan Baptista	4	1,00	4			
7051	Sant Llorenç	3	0,75	3			
7052	Sant Lluís	3	0,75	3			
7053	Santa Eugènia	1	0,25	1			
7054	Santa Eulària	9	2,25	9			
7055	Santa Margalida						
7056	Santa Maria del Camí	4	1,00	4			
7057	Santanyí	3	0,75	3			
7058	Selva	5	1,25	5			
7059	Ses Salines	6	1,50	6			

**ACCIDENTS AMB BAIXA EN JORNADA LABORAL SEGONS EL GRAU I EL MUNICIPI DEL CENTRE  
LABORAL DE L'ACCIDENT A BALEARS ANY 2018 (Sector d'agricultura)**

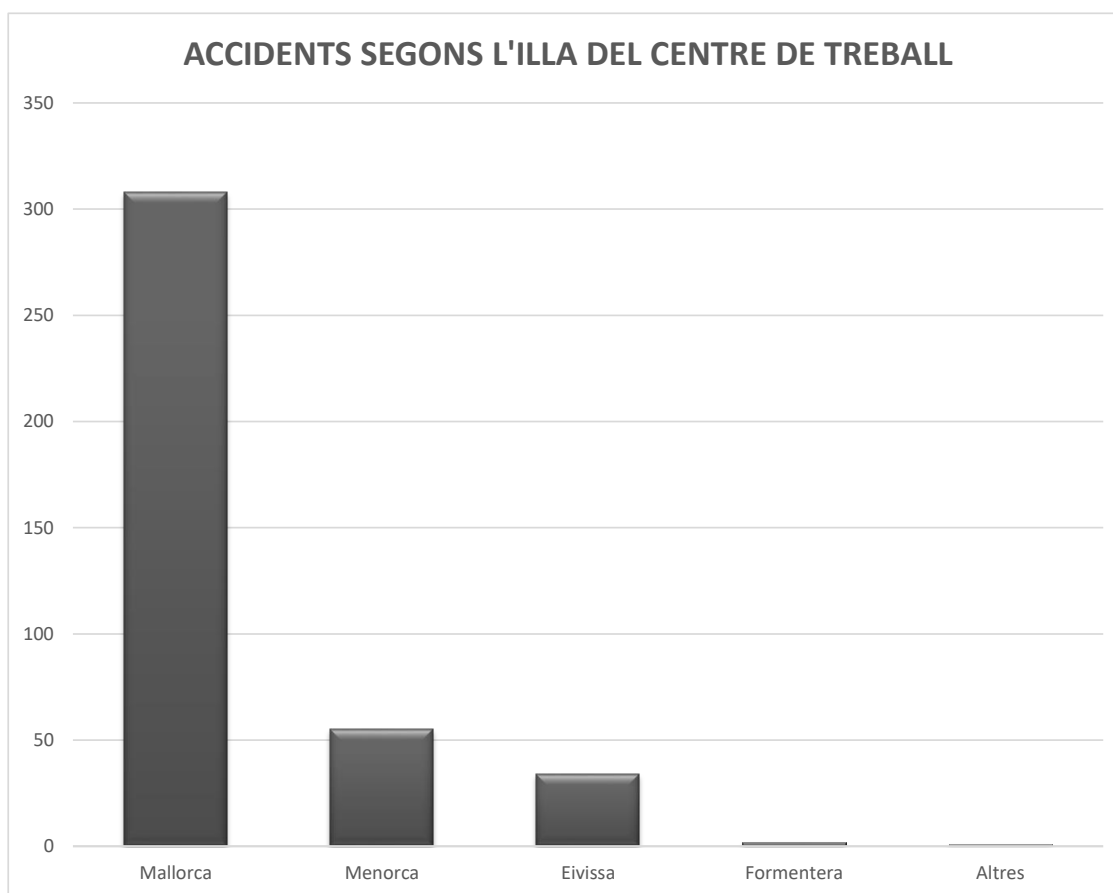
<b>Cod.</b>	<b>Municipi</b>	<b>Total</b>	<b>Total %</b>	<b>Lleus</b>	<b>Greus</b>	<b>M. greus</b>	<b>Mortals</b>
7060	Sineu	6	1,50	6			
7061	Sóller	2	0,50	2			
7062	Son Servera	1	0,25	1			
7063	Valldemossa	5	1,25	5			
7064	Es Castell	7	1,75	7			
7065	Vilafranca						
7901	Ariany	3	0,75	3			
7902	Es Migjorn Gran						
99	Altres	1	0,25	1			
<b>TOTALS</b>		<b>400</b>	<b>100,00</b>	<b>397</b>	<b>3</b>		

\* Total % = N total d'accidents del municipi \* 100 / N total d'accidents

**ACCIDENTS LABORAL SEGONS L'ILLA DEL CENTRE DE TREBALL I EL GRAU DE LA LESIÓ A  
BALEARS ANY 2018 (Sector d'agricultura)**

Cod.	Illa	Total	Total %	Lleus	Lleus %	Greus	Greus %	M. Greus	M. Greus %	Mortals	Mortals %
1	Mallorca	308	77,00	305	76,83	3	100,00				
2	Menorca	55	13,75	55	13,85						
3	Eivissa	34	8,50	34	8,56						
4	Formentera	2	0,50	2	0,50						
5	Altres	1	0,25	1	0,25						
		400	100,00	397	100,00	3	100,00				

\* Total % = N total d'accidents segons el grau i l'illa \* 100 / N total d'accidents segons el grau



**ACCIDENTS AMB BAIXA EN JORNADA LABORAL SEGONS EL GRAU I LA NACIONALITAT A BALEARS ANY 2018**  
(Sector d'agricultura)

Cod.	País	Total	Total %	Lleus	Greus	M. greus	Mortals
004	Afganistan						
008	Albània						
010	Antàrtida						
012	Argèlia						
016	Samoa						
020	Andorra						
024	Angola						
028	Antiga i Barbuda						
031	Azerbaidjan						
032	Argentina	4	1,00	4			
036	Austràlia						
040	Àustria						
044	Bahames						
048	Bahrain						
050	Bangladesh						
051	Armènia						
052	Barbados						
056	Bèlgica						
060	Bermudes						
064	Bhutan						
068	Bolívia	5	1,25	5			
070	Bòsnia i Hercegovina						
072	Botswana						
074	Bouvet						
076	Brasil	1	0,25	1			
080	Turkmenistan						
084	Belize						
086	Oc. Índic (T.Brt)						
090	Salomó, Illes						
092	Verges Britàniques, illes						
096	Brunei Darussalam						
100	Bulgària	4	1,00	4			
104	Myanma (Birmània)						
108	Burundi						
112	Belarús						
116	Cambodja						
120	Camerun						
124	Canadà						
132	Cap Verd						
136	Caiman, Illes						
140	Centreafricana, República						
144	Sri Lanka						
148	Txad						
152	Xile						
156	Xina						
158	Taiwan						
162	Illes Christmes						
166	Illes Cocos						
170	Colòmbia	24	6,00	24			
174	Comores						
175	Mayotte						
178	Congo						
180	Zaire						
184	Illes Cook						
188	Costa Rica						
191	Croàcia						
192	Cuba						
196	Xipre						

**ACCIDENTS AMB BAIXA EN JORNADA LABORAL SEGONS EL GRAU I LA NACIONALITAT A BALEARS ANY 2018**  
(Sector d'agricultura)

Cod.	País	Total	Total %	Lleus	Greus	M. greus	Mortals
203	Txèquia						
204	Benin						
208	Dinamarca						
212	Dominica						
214	Dominicana, República						
218	Equador	6	1,50	6			
222	El Salvador						
226	Guinea Equatorial						
231	Etiòpia						
232	Eritrea						
233	Estònia						
234	Illes Feroe						
238	Falkland o Malvines						
242	Fiji						
246	Finlàndia						
250	França	1	0,25	1			
254	Guaiana Francesa						
258	Polinesia Francesa						
262	Djibouti						
266	Gabon						
268	Geòrgia						
270	Gàmbia	2	0,50	2			
276	Alemanya	1	0,25	1			
288	Ghana						
292	Gibraltar						
296	Kiribati						
300	Grècia						
304	Groenlàndia						
308	Grenada						
312	Guadalupe						
316	Guam						
320	Guatemala						
324	Guinea						
328	Guyana						
332	Haití						
336	Vaticà, Ciutat del						
340	Hondures						
344	Hong Kong						
348	Hongria						
352	Islàndia						
356	Índia						
360	Indonèsia						
364	Iran						
368	Iraq						
372	Irlanda						
376	Israel						
380	Itàlia	3	0,75	3			
384	Costa d'Ivori						
388	Jamaica						
392	Japó						
398	Kazakhstan						
400	Jordània						
404	Kenya						
408	Corea del Nord						
410	Corea del Sud						
414	Kuwait						
417	Kirguizistan						
418	Laos						

**ACCIDENTS AMB BAIXA EN JORNADA LABORAL SEGONS EL GRAU I LA NACIONALITAT A BALEARS ANY 2018**  
(Sector d'agricultura)

Cod.	País	Total	Total %	Lleus	Greus	M. greus	Mortals
422	Líban						
426	Lesotho						
428	Letònia						
430	Libèria						
434	Líbia						
438	Liechtenstein						
440	Lituània						
442	Luxemburg						
446	Macau						
450	Madagascar						
454	Malawi						
458	Malàisia						
462	Maldives, Illes						
466	Mali	5	1,25	5			
470	Malta						
474	Martinica						
478	Mauritània						
480	Maurici						
484	Mèxic						
492	Mònaco						
496	Mongòlia						
498	Moldàvia						
499	Montenegro						
500	Montserrat						
504	Marroc	45	11,25	45			
508	Moçambic						
512	Oman						
516	Namíbia						
520	Nauru						
524	Nepal						
528	Països Baixos						
532	Antilles Neerlandeses						
533	Aruba						
540	Nova Caledònia						
548	Vanuatu						
554	Nova Zelanda						
558	Nicaragua						
562	Níger						
566	Nigèria	1	0,25	1			
570	Niue						
574	Norfolk, Illa						
578	Noruega						
580	Marianes del Nord						
581	I. menors a EEUU						
583	Micronèsia						
584	Illes Marshall						
585	Palau						
586	Pakistan	1	0,25	1			
591	Panamà						
598	Papua Nova Guinea						
600	Paraguai	1	0,25	1			
604	Perú						
608	Filipines						
612	Pitcairn						
616	Polònia	2	0,50	2			
620	Portugal	3	0,75	3			
624	Guínea-Bissau						
626	Timor Oriental						

**ACCIDENTS AMB BAIXA EN JORNADA LABORAL SEGONS EL GRAU I LA NACIONALITAT A BALEARS ANY 2018**  
(Sector d'agricultura)

Cod.	País	Total	Total %	Lleus	Greus	M. greus	Mortals
630	Puerto Rico						
634	Qatar						
638	Reunion						
642	Romania	5	1,25	5			
643	Rússia						
646	Rwanda						
654	Saint Helena						
659	Saint Christopher i Nevis						
660	Anguilla						
662	Saint Lucia						
666	Saint Pierre i Miquelon						
670	Saint Vincent i les Grenadines						
674	San Marino						
678	Sao Tomé i Príncipe						
682	Aràbia Saudí						
686	Senegal	17	4,25	16	1		
688	Sèrbia						
690	Seychelles						
694	Sierra Leone						
702	Singapur						
703	Eslovàquia						
704	Vietnam						
705	Eslovènia						
706	Somàlia						
710	Sud-àfrica						
716	Zimbabwe						
724	Espanya	259	64,75	257	2		
732	Sàhara Occidental						
736	Sudan						
740	Surinam						
744	Svalbard i J.M.						
748	Swazilàndia						
752	Suècia						
756	Suïssa						
760	Síria	2	0,50	2			
762	Tadjikistan						
764	Tailàndia						
768	Togo						
772	Tokelau						
776	Tonga						
780	Trinitat i Tobago						
784	Emirats Àrabs Units						
788	Tunísia						
792	Turquia						
795	Turkmenistan						
796	Turques i Caicos, Illes						
798	Tuvalu						
800	Uganda						
804	Ucraïna						
818	Egipte						
826	Regne Unit	1	0,25	1			
834	Tanzània						
840	Estats Units d'Amèrica						
850	Verges d'EEUU, illes						
854	Burkina Faso						
858	Uruguai	6	1,50	6			
860	Uzbekistan						
861	Iugoslàvia						

**ACCIDENTS AMB BAIXA EN JORNADA LABORAL SEGONS EL GRAU I LA NACIONALITAT A BALEARS ANY 2018**  
**(Sector d'agricultura)**

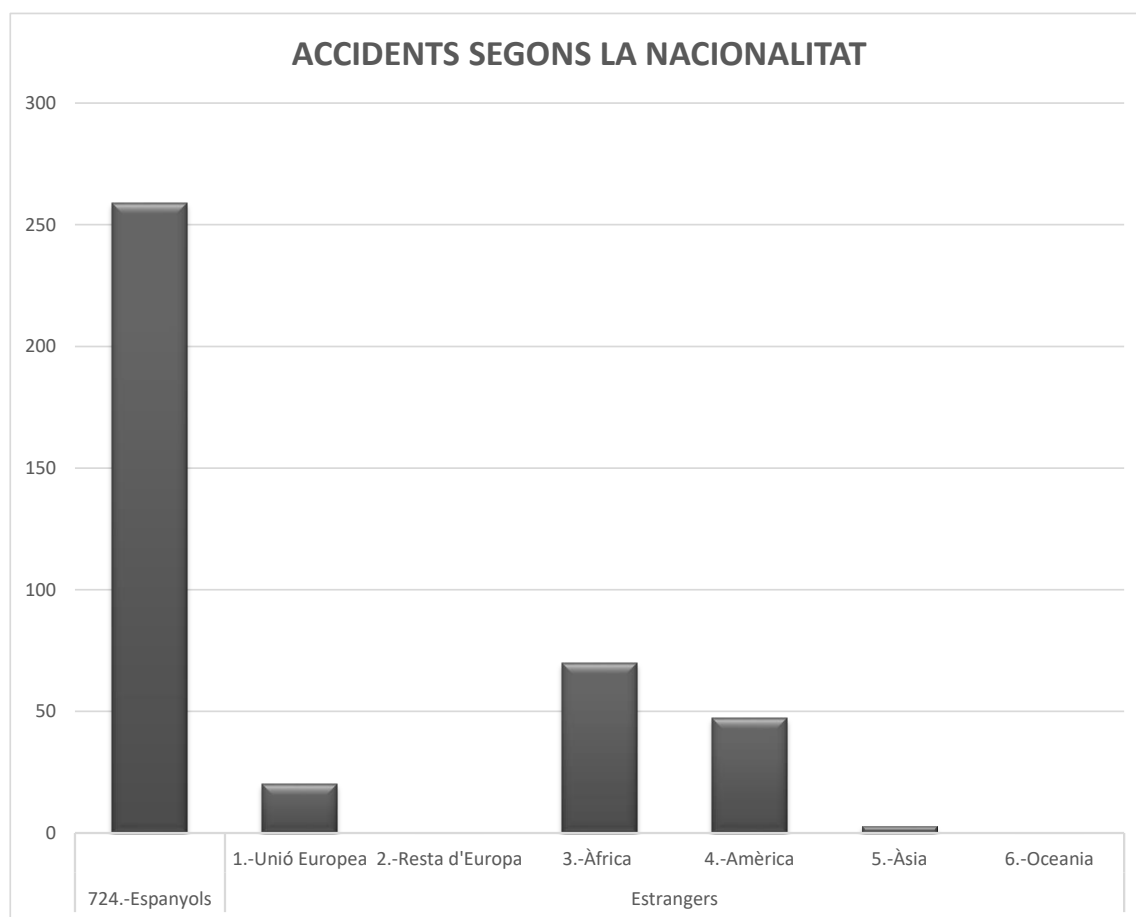
Cod.	País	Total	Total %	Lleus	Greus	M. greus	Mortals
862	Veneçuela						
876	Wallis i Futuna						
882	Samoa						
887	Iemen						
894	Zàmbia						
901	Altres països d'Europa no consignats						
902	Altres països d'Àfrica no consignats						
903	Altres països d'Amèrica no consignats						
904	Altres països d'Àsia no consignats						
905	Altres països d'Oceania i Antàrtida no consignats						
952	Apàtrides	1	0,25	1			
953	País desconegut						
954	No classificats sense conveni						
955	No classificats amb conveni						
956	Macedònia						
957	del Canal, illes - de Man, illa						
958	Palestina						
999	Altres						
<b>TOTALS</b>		<b>400</b>	<b>100,00</b>	<b>397</b>	<b>3</b>		

\* Total % = N total d'accidents del país \* 100 / N total d'accidents

**ACCIDENTS AMB BAIXA EN JORNADA LABORAL SEGONS EL GRAU I EL CONTINENT A BALEARS ANY 2018**  
**(Sector d'agricultura)**

		Total	Total %	Lleus	Greus	M. greus	Mortals
724.-Espanyols		259	64,75	257	2		
Estrangers	1.-Unió Europea	20	5,00	20			
	2.-Resta d'Europa						
	3.-Àfrica	70	17,50	69	1		
	4.-Amèrica	47	11,75	47			
	5.-Àsia	3	0,75	3			
	6.-Oceania						
<b>Total estrangers</b>		140	35,00	139	1		
9.-No consta		1	0,25	1			
<b>TOTALS</b>		400	100,00	397	3		

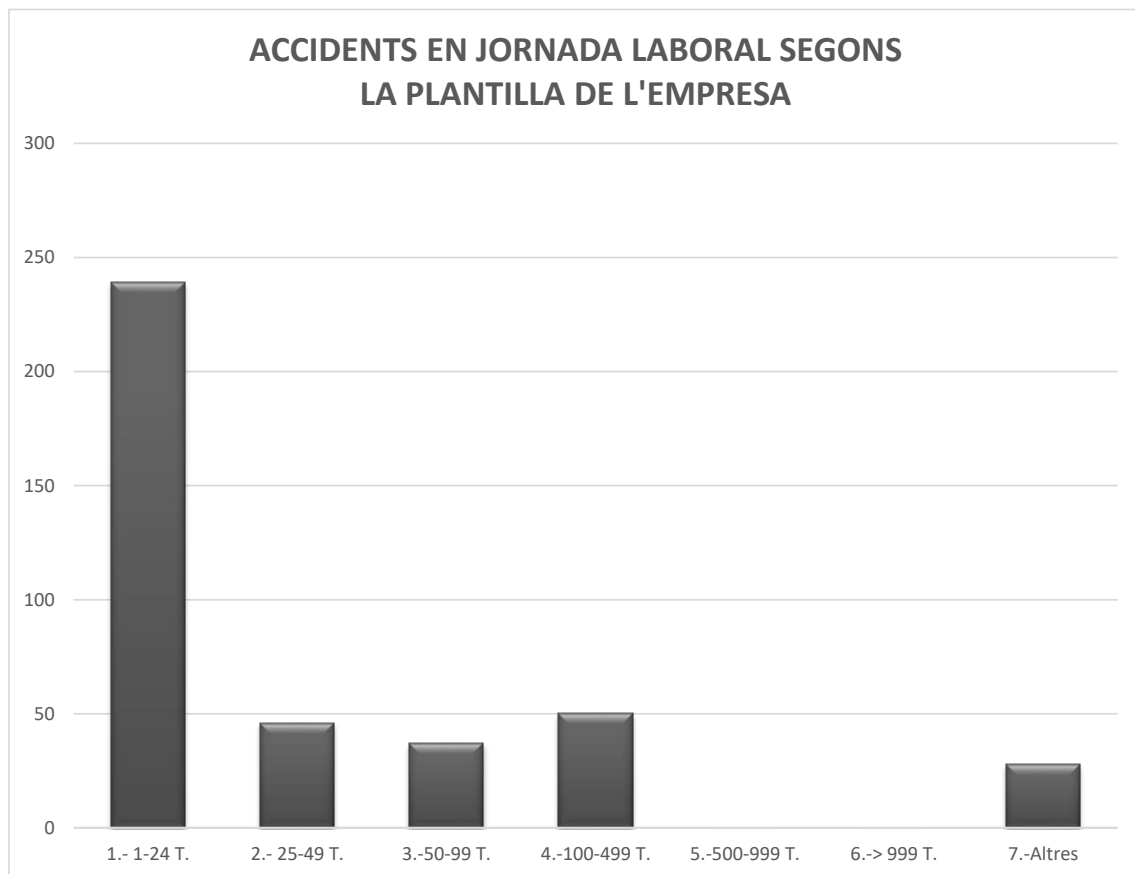
\* Total % = N total d'accidents del continent \* 100 / N total d'accidents



**ACCIDENTS AMB BAIXA EN JORNADA LABORAL SEGONS EL GRAU I LA PLANTILLA MÀXIMA DE L'EMPRESA A BALEARS ANY 2018 (Sector d'agricultura)**

Plantilla	Total	Total %	Lleus	Lleus %	Greus	Greus %	M.Greus	M.Greus %	Mortals	Mortals %
1.- 1-24 T.	239	59,75	237	59,70	2	66,67				
2.- 25-49 T.	46	11,50	46	11,59						
3.-50-99 T.	37	9,25	37	9,32						
4.-100-499 T.	50	12,50	50	12,59						
5.-500-999 T.										
6.-> 999 T.										
7.-Altres	28	7,00	27	6,80	1	33,33				
<b>TOTALS</b>	<b>400</b>	<b>100,00</b>	<b>397</b>	<b>100,00</b>	<b>3</b>	<b>100,00</b>				

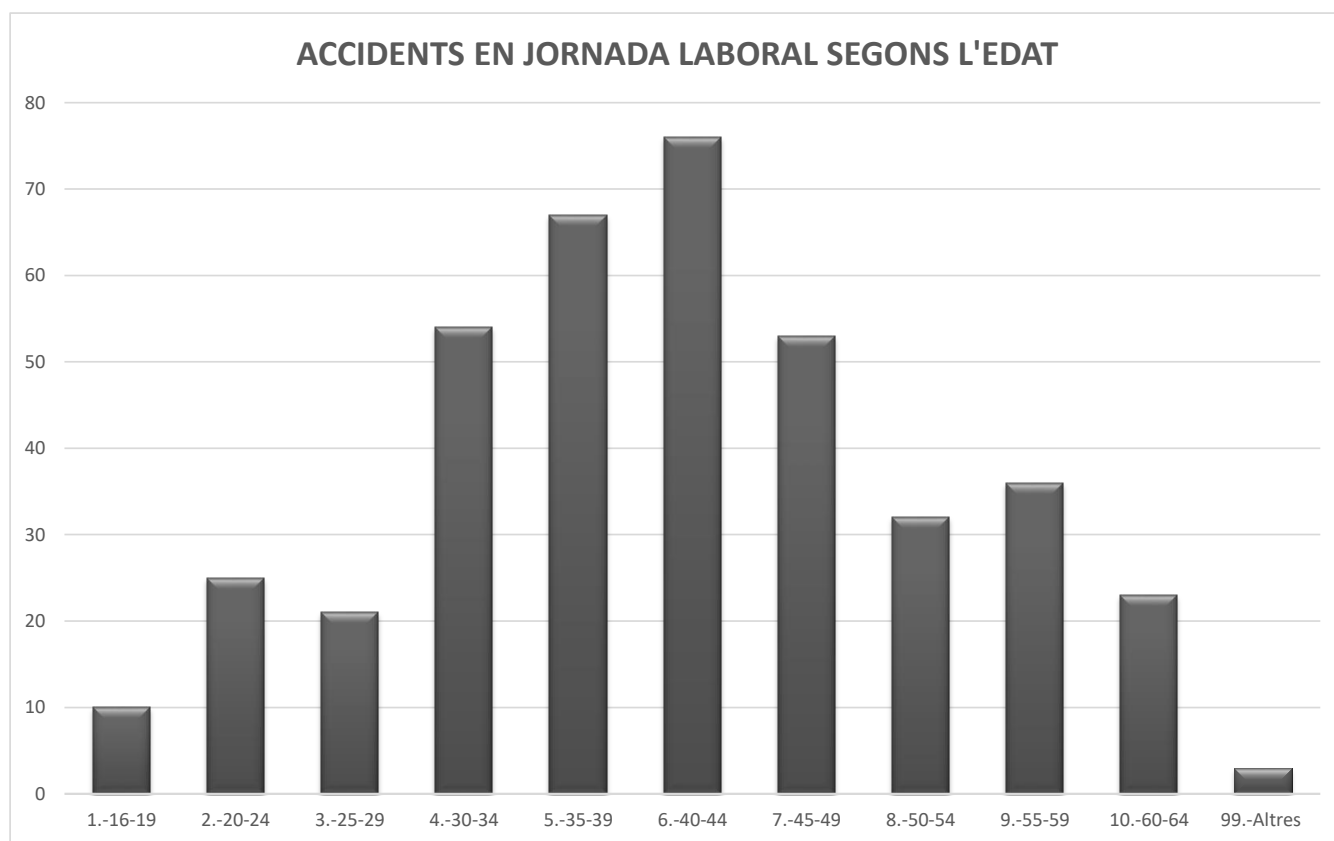
\* Total %= N d'accidents segons la plantilla i el grau \* 100 / N total d'accidents segons el grau



**ACCIDENTS AMB BAIXA EN JORNADA LABORAL SEGONS EL GRAU I EL RANG D'EDAT A BALEARS A L'ANY 2018**  
(Sector d'agricultura)

Edat	TOTALS			Total %	Lleus	Lleus %	Greus	Greus %	M. Greus	M. Greus %	Mortals	Mortals %
	Dones	Homes	Total									
1.-16-19	1	9	10	2,50	10	2,52						
2.-20-24	2	23	25	6,25	25	6,30						
3.-25-29	2	19	21	5,25	21	5,29						
4.-30-34	4	50	54	13,50	54	13,60						
5.-35-39	6	61	67	16,75	67	16,88						
6.-40-44	8	68	76	19,00	75	18,89	1	33,33				
7.-45-49	2	51	53	13,25	52	13,10	1	33,33				
8.-50-54	4	28	32	8,00	32	8,06						
9.-55-59	3	33	36	9,00	36	9,07						
10.-60-64	1	22	23	5,75	22	5,54	1	33,33				
99.-Altres	1	2	3	0,75	3	0,76						
<b>TOTALS</b>	<b>34</b>	<b>366</b>	<b>400</b>	<b>100,00</b>	<b>397</b>	<b>100,00</b>	<b>3</b>	<b>100,00</b>				

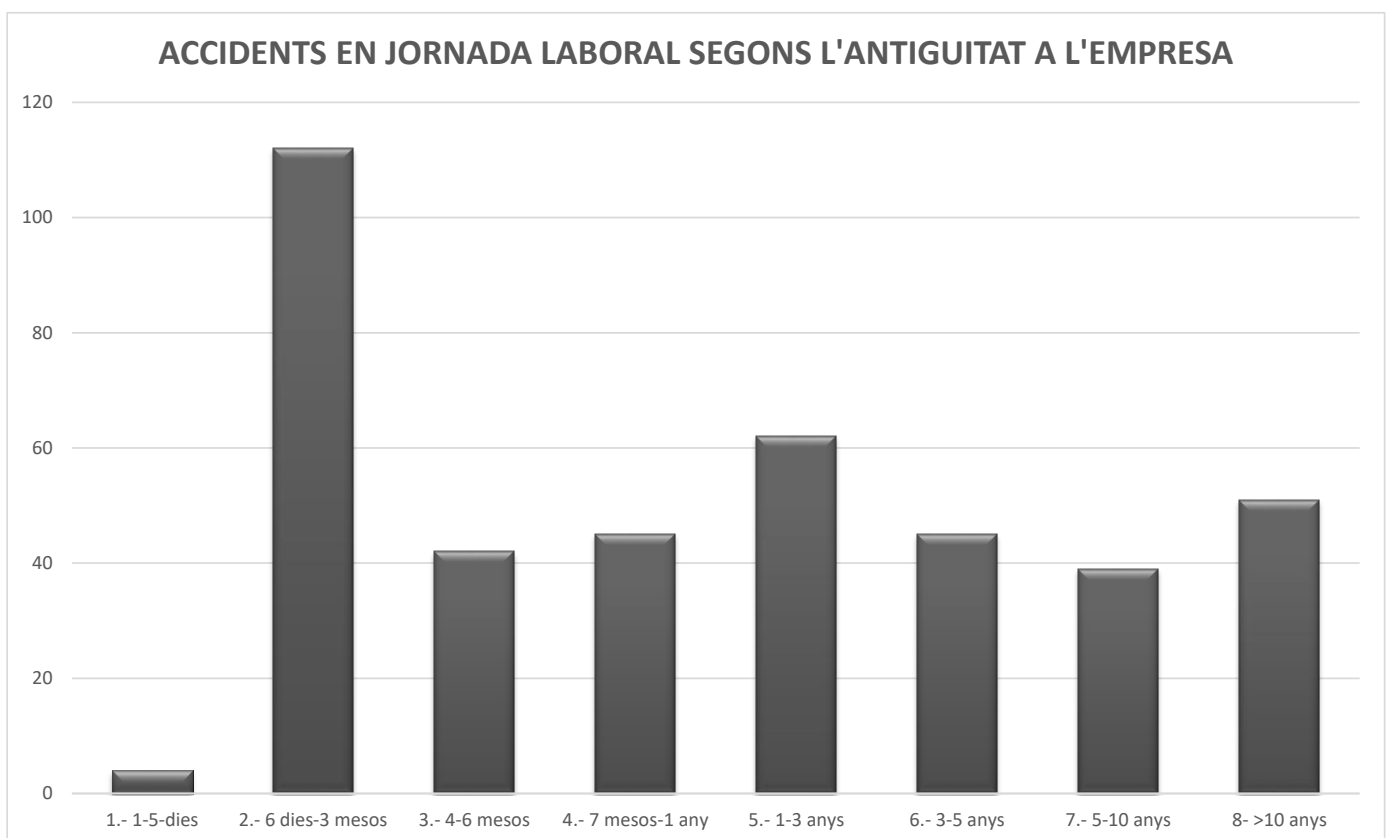
\* Total %= N d'accidents segons l'edat i el grau\* 100 / N total d'accidents segons el grau



**ACCIDENTS AMB BAIXA EN JORNADA LABORAL SEGONS EL GRAU I EL RANG D'ANTIGUITAT A L'EMPRESA A BALEARS A L'ANY 2018 (Sector d'agricultura)**

Antiguitat	TOTALS			Total %	Lleus	Lleus %	Greus	Greus %	M. Greus	M. Greus %	Mortals	Mortals %
	Dones	Homes	Total									
1.- 1-5-dies		4	4	1,00	4	1,01						
2.- 6 dies-3 mesos	9	103	112	28,00	110	27,71	2	66,67				
3.- 4-6 mesos	6	36	42	10,50	42	10,58						
4.- 7 mesos-1 any	5	40	45	11,25	45	11,34						
5.- 1-3 anys	1	61	62	15,50	62	15,62						
6.- 3-5 anys	4	41	45	11,25	45	11,34						
7.- 5-10 anys	6	33	39	9,75	39	9,82						
8.- >10 anys	3	48	51	12,75	50	12,59	1	33,33				
<b>TOTALS</b>	<b>34</b>	<b>366</b>	<b>400</b>	<b>100,00</b>	<b>397</b>	<b>100,00</b>	<b>3</b>	<b>100,00</b>				

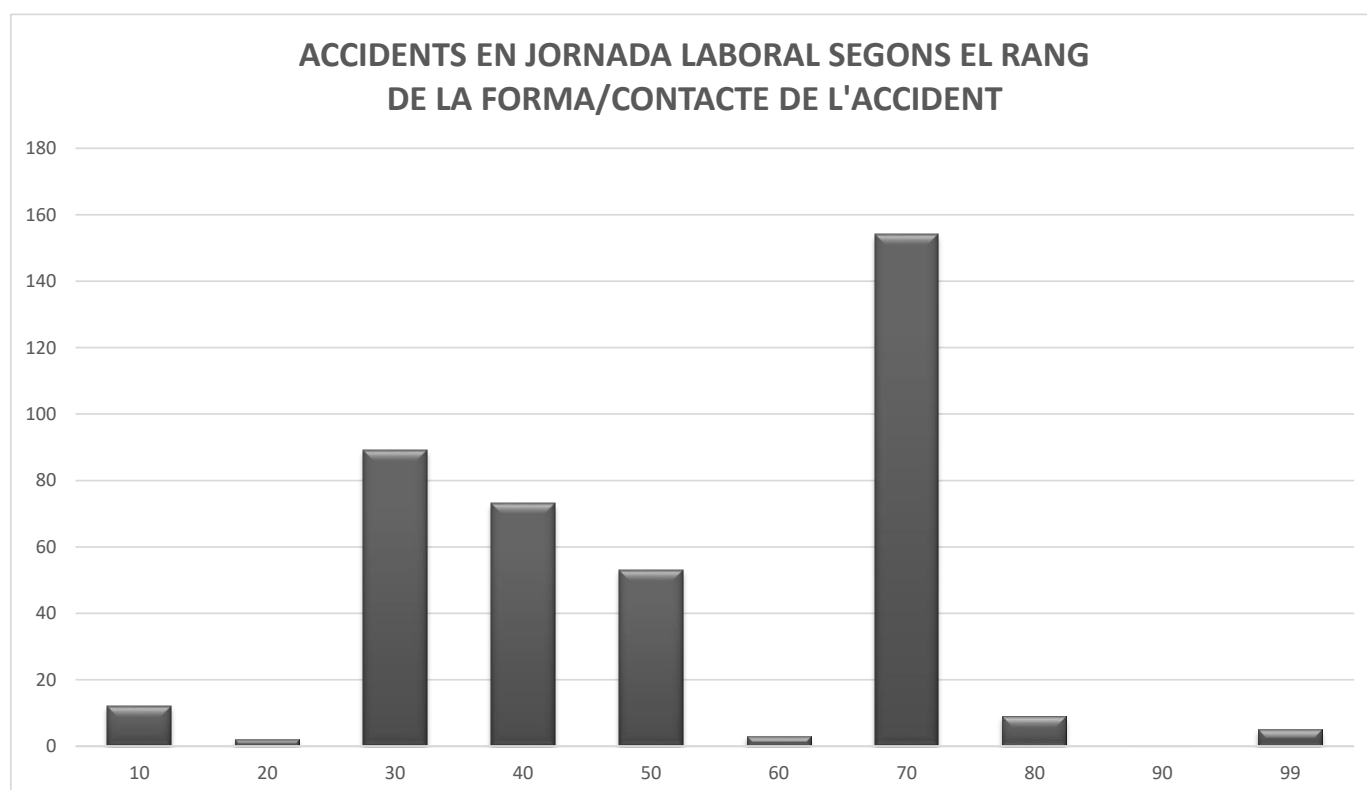
\* Total %= N d'accidents segons l'antiguitat i el grau\* 100 / N total d'accidents segons el grau



**ACCIDENTS AMB BAIXA EN JORNADA LABORAL SEGONS EL GRAU I LA FORMA-CONTACTE DE L'ACCIDENT A BALEARS  
ANY 2018 (Sector d'agricultura)**

Cod.	Forma/contacte	Total			Total %	Lleus	Greus	M. Greus	Mortals
		Dones	Homes	Total					
10	Contacte amb corrent elèctric, foc, temperatures o substàncies perilloses	1	11	12	3,00	12			
20	Ofegament, quedar sepultat, quedar envoltat		2	2	0,50	2			
30	Aixafament sobre o contra un objecte immòbil	9	80	89	22,25	89			
40	Xoc o cop, col·lisió, contra un objecte en moviment	7	66	73	18,25	73			
50	Contacte amb un agent material tallant, punxant, dur, rugós	2	51	53	13,25	51	2		
60	Quedar atrapat, ser aixafat, sofrir una amputació		3	3	0,75	2	1		
70	Sobreesforç físic, trauma psíquic, exposició a radiacions, renou, llum o pressió	12	142	154	38,50	154			
80	Mossegades, puntades de peu, picadures etc.	3	6	9	2,25	9			
90	Infarts, vessaments cerebrals i altres patologies no traumàtiques								
99	Altres contactes		5	5	1,25	5			
<b>TOTALS</b>		<b>34</b>	<b>366</b>	<b>400</b>	<b>100,00</b>	<b>397</b>	<b>3</b>		

\* Total %= N d'accidents segons la forma-contacte \* 100 / N total d'accidents



**ACCIDENTS AMB BAIXA EN JORNADA LABORAL SEGONS EL GRAU I LA DESVIACIÓ A BALEARS ANY 2018**  
(Sector d'agricultura)

Cod.	Desviació	Total	Total %	Lleus	Greus	M. greus	Mortals
10	Desviació per problema elèctric, explosió, foc - sense						
11	Problema elèctric causat per fallida en la instal·lació - que provoca un contacte indirecte						
12	Problema elèctric - que provoca un contacte directe						
13	Explosió						
14	Incendi, foc						
19	D'altres desviacions del grup 10	1	0,25	1			
20	Desviació per desbordament, capgirada, fuga, vessament, vaporització, emanació - sense especificar						
21	En estat sòlid: desbordament, capgirada	2	0,50	2			
22	En estat líquid: desbordament, fuga, esquitxadura, aspersió	4	1,00	4			
23	En estat gasós - vaporització, formació d'aerosols, de gasos						
24	En estat de pols: emanació de fums, emissió de pols, partícules	3	0,75	3			
29	D'altres desviacions del grup 20	1	0,25	1			
30	Trencament, esclat, relliscada, caiguda, estimbada d'agent material - sense especificar						
31	Trencament de material, a les juntes, a les connexions	5	1,25	5			
32	Trencament, esclat, en fragments (fusta vidre, metall, pedra, plàstic i d'altres)	2	0,50	2			
33	Relliscada, enfonsament, caiguda d'agent material - superior (que cau damunt la víctima)	7	1,75	7			
34	Relliscada, enfonsament, caiguda d'agent material - inferior (que arrossega a la víctima)	6	1,50	6			
35	Relliscada, enfonsament, caiguda d'agent material - al mateix nivell	1	0,25		1		
39	D'altres desviacions del grup 30	4	1,00	4			
40	Pèrdua (total o parcial) de control de màquines, mitjans de transport - equip de càrrega, eina manual, objecte, animal - sense especificar						
41	Pèrdua (total o parcial) de control de màquina (inclòs l'arranque intempestiu), así com la matèria sobre la que fa feina amb la màquina	7	1,75	7			
42	Pèrdua (total o parcial) de control de mitjà de transport - equip de càrrega (amb motor o sense)	14	3,50	14			
43	Pèrdua (total o parcial) de control d'eina manual (amb motor o sense), així com de la matèria sobre la qual es fa feina amb	30	7,50	28	2		
44	Pèrdua (total o parcial) de control d'objecte (transportat, desplaçat, manipulats...)	18	4,50	18			
45	Pèrdua (total o parcial) de control d'animal	3	0,75	3			
49	D'altres desviacions del grup 40						
50	Relliscada o ensopegada amb caiguda - caiguda de persones - sense especificar						
51	Caiguda d'una persona - des d'una altura	18	4,50	18			
52	Relliscada o ensopegada amb caiguda - caiguda d'una persona - al mateix nivell	48	12,00	48			
59	D'altres desviacions del grup 50	3	0,75	3			
60	Moviments del cos sense esforç físic (en total provoca una lesió externa) - sense especificar						
61	Trepitjar un objecte tallant	5	1,25	5			
62	Agenollar-se, asseure's, recolzar-se contra	2	0,50	2			
63	Quedar enganxat, ser arrossegat, per algun element o pel seu impuls	3	0,75	3			
64	Moviments no coordinats, gestos intempestius, inoportuns	42	10,50	42			
69	D'altres desviacions del grup 60	8	2,00	8			
70	Moviments del cos conseqüència de o amb un esforç físic (totalment provoca una lesió interna) - sense especificar						
71	Aixecar, transportar, aixecar-se	63	15,75	63			
72	Empènyer, estirar	12	3,00	12			

**ACCIDENTS AMB BAIXA EN JORNADA LABORAL SEGONS EL GRAU I LA DESVIACIÓ A BALEARS ANY 2018**  
**(Sector d'agricultura)**

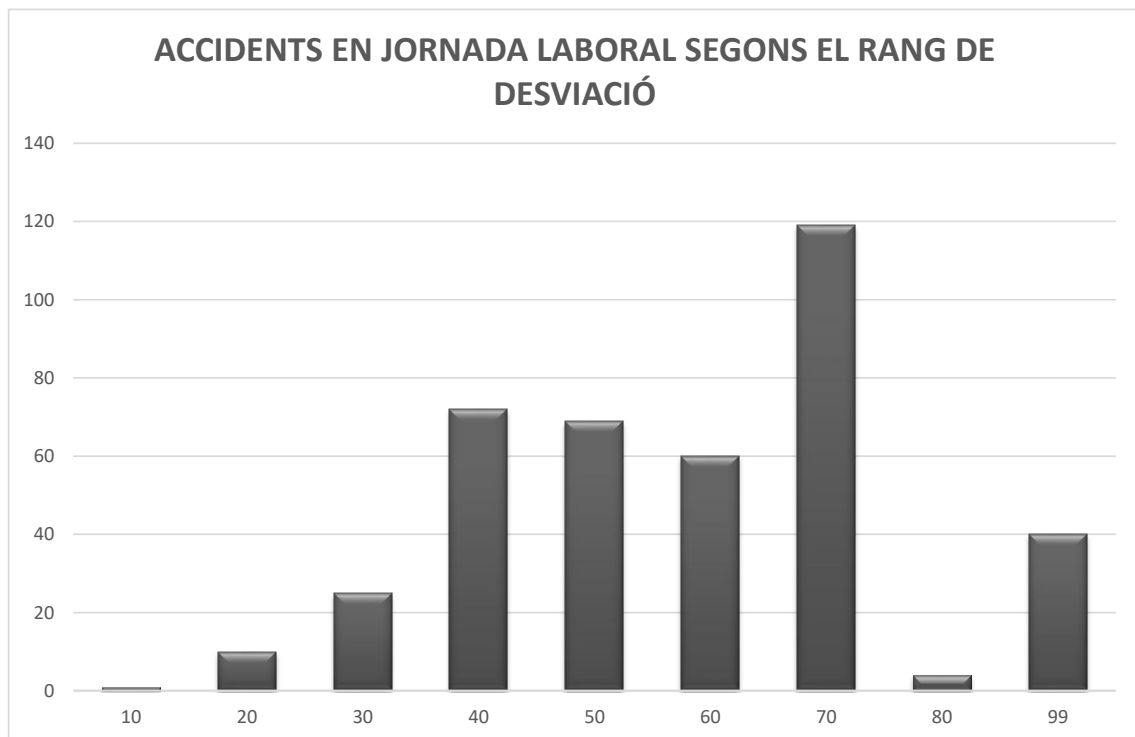
<b>Cod.</b>	<b>Desviació</b>	<b>Total</b>	<b>Total %</b>	<b>Lleus</b>	<b>Greus</b>	<b>M. greus</b>	<b>Mortals</b>
73	Dipositar, acotar-se	11	2,75	11			
74	En torsió, en rotació, en girar-se	14	3,50	14			
75	Caminar amb dificultat, relliscada - sense caiguda	10	2,50	10			
79	D'altres desviacions del grup 70	9	2,25	9			
80	Sorpresa, por, violència, agressió, amenaça presència - sense especificar						
81	Sorpresa, por						
82	Violència, agressió, amenaça - entre membres de l'empresa que es troben sota l'autoritat de l'empresari						
83	Violència, agressió, amenaça - executada per persones alienes a l'empresa sobre les víctimes en el marc de les seves funcions (atracament de banc, conductors d'autobusos, etc)						
84	Agressió, empenta - per animals	4	1,00	4			
85	Presència de la víctima o d'una tercera persona que representa, per si mateixa, un perill per a ella mateixa o per						
89	D'altres desviacions del grup 80						
99	D'altres desviacions	40	10,00	40			
<b>TOTALS</b>		<b>400</b>	<b>100,00</b>	<b>397</b>	<b>3</b>		

\* Total %= N d'accidents segons la desviació \* 100 / N total d'accidents

**ACCIDENTS AMB BAIXA EN JORNADA LABORAL SEGONS EL GRAU I EL RANG DE DESVIACIÓ A  
BALEARS ANY 2018 (Sector d'agricultura)**

Cod.	Rang desviació	Total	Total %	Lleus	Greus	M. Greus	Mortals
10	Desviació per problema elèctric, explosió, foc	1	0,25	1			
20	Desviació per desbordament, capgirada, fuga, vessament, vaporització, emanació	10	2,50	10			
30	Trencament, esclat, relliscada, caiguda, estimbada d'agent material	25	6,25	24	1		
40	Pèrdua (total o parcial) de control de màquines, mitjans de transport - equip de càrrega, eina manual, objecte, animal	72	18,00	70	2		
50	Relliscada o ensopegada amb caiguda - caiguda de persones	69	17,25	69			
60	Moviments del cos sense esforç físic (en general provoca una lesió externa)	60	15,00	60			
70	Moviments del cos conseqüència de o amb un esforç físic (generalment provoca una lesió)	119	29,75	119			
80	Sorpresa, por, violència, agressió, amenaça presència	4	1,00	4			
99	D'altres desviacions	40	10,00	40			
<b>TOTALS</b>		<b>400</b>	<b>100,00</b>	<b>397</b>	<b>3</b>		

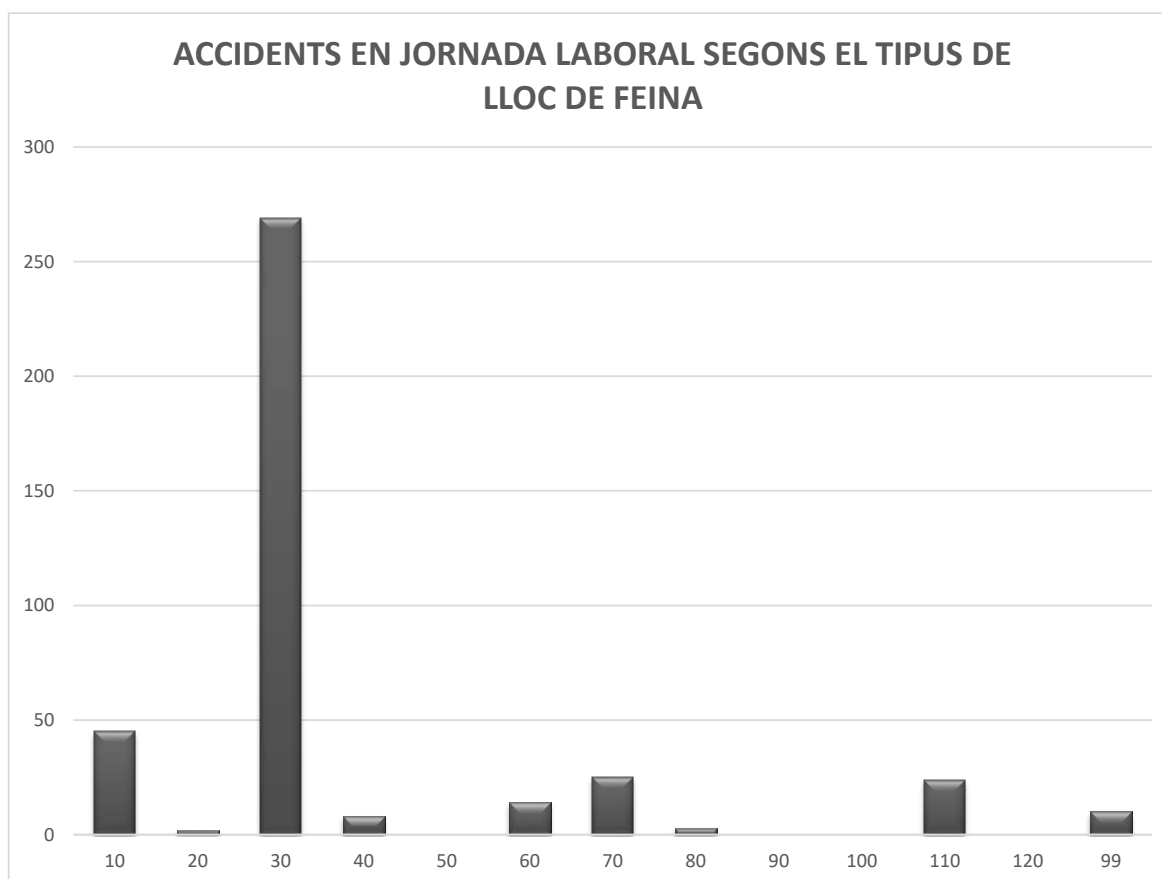
\* Total %= N d'accidents segons el rang de desviació \* 100 / N total d'accidents



**ACCIDENTS AMB BAIXA EN JORNADA LABORAL SEGONS EL GRAU I EL TIPUS DE LLOC DE FEINA A  
BALEARS ANY 2018 (Sector d'agricultura)**

Cod.	Tipus de lloc de feina	Total	Total %	Lleus	Greus	M. Greus	Mortals
10	Zones Industrials	45	11,25	44	1		
20	Obres, construcció, pedrera, mina a cel obert	2	0,50	2			
30	Llocs agrícoles, de cria d'animals, de piscicultura, zona forestal	269	67,25	269			
40	Llocs d'activitats terciàries, oficines, àrees d'oci	8	2,00	8			
50	Centres sanitaris						
60	Llocs públics	14	3,50	14			
70	Domicilis	25	6,25	25			
80	Llocs d'activitats esportives	3	0,75	3			
90	A l'aire, elevats						
100	Soterranis (sense obres)						
110	A l'aigua (sense obres)	24	6,00	22	2		
120	En un medi hiperbàric						
99	Altres	10	2,50	10			
<b>TOTALS</b>		<b>400</b>	<b>100,00</b>	<b>397</b>	<b>3</b>		

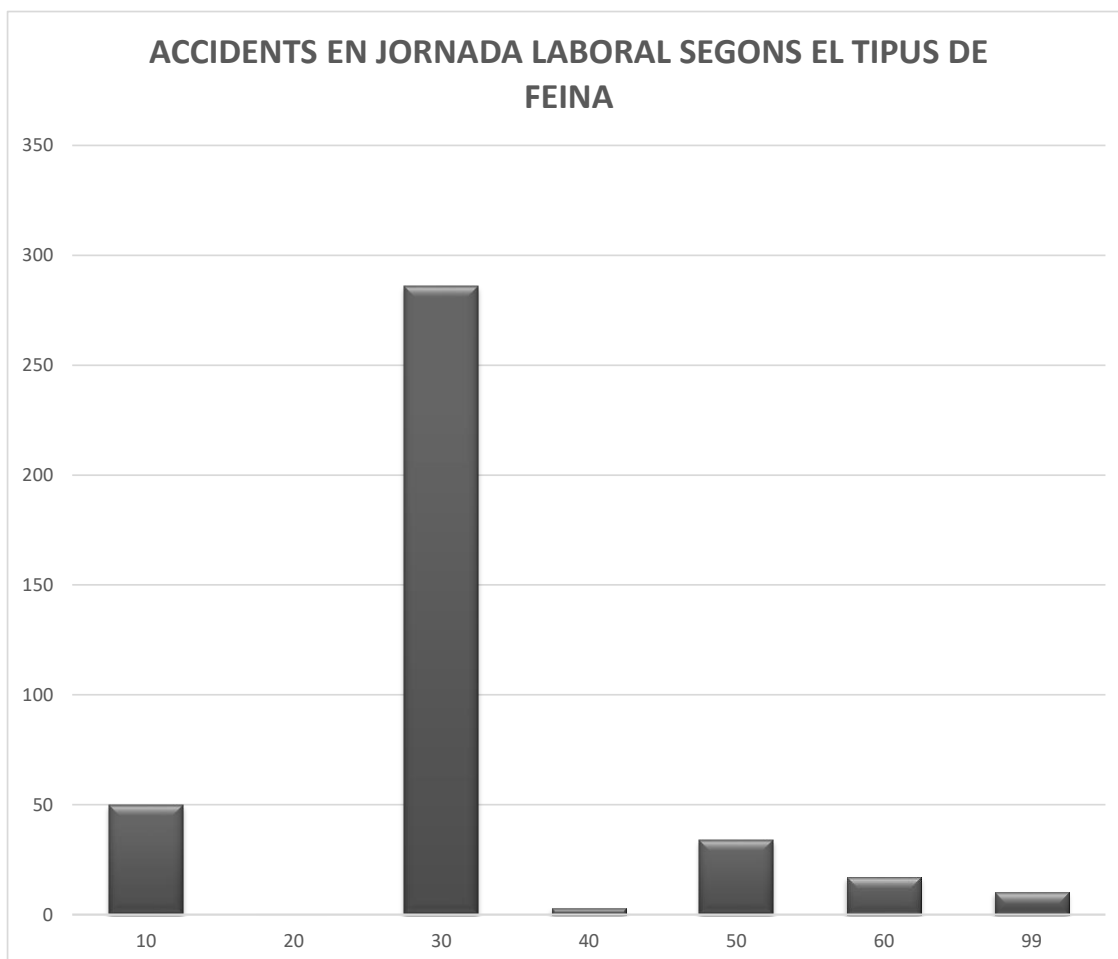
\* Total %= N d'accidents segons el lloc de feina \* 100 / N total d'accidents



**ACCIDENTS AMB BAIXA EN JORNADA LABORAL SEGONS EL GRAU I EL TIPUS DE FEINA A BALEARS ANY 2018 (Sector d'agricultura)**

Cod.	Tipus de feina	Total	Total %	Lleus	Greus	M. Greus	Mortals
10	Feines de producció, transformació, tractament, emmagatzematge	50	12,50	50			
20	Feines de moviments de terres, construcció, manteniment, demolició						
30	Feines de tipus agrícola, forestal, hortícola, piscícola, amb animals vius	286	71,50	283	3		
40	Activitats de serveis a empreses o a persones i treballs intel·lectuals	3	0,75	3			
50	Feines relacionades amb les codificades anteriorment	34	8,50	34			
60	Circulació, activitats esportives i artístiques	17	4,25	17			
99	Altres	10	2,50	10			
<b>TOTALS</b>		<b>400</b>	<b>100,00</b>	<b>397</b>	<b>3</b>		

\* Total %= N d'accidents segons la feina \* 100 / N total d'accidents



**ACCIDENTS AMB BAIXA EN JORNADA LABORAL SEGONS EL GRAU I L'ACTIVITAT FÍSICA ESPECÍFICA A  
BALEARS ANY 2018 (Sector d'agricultura)**

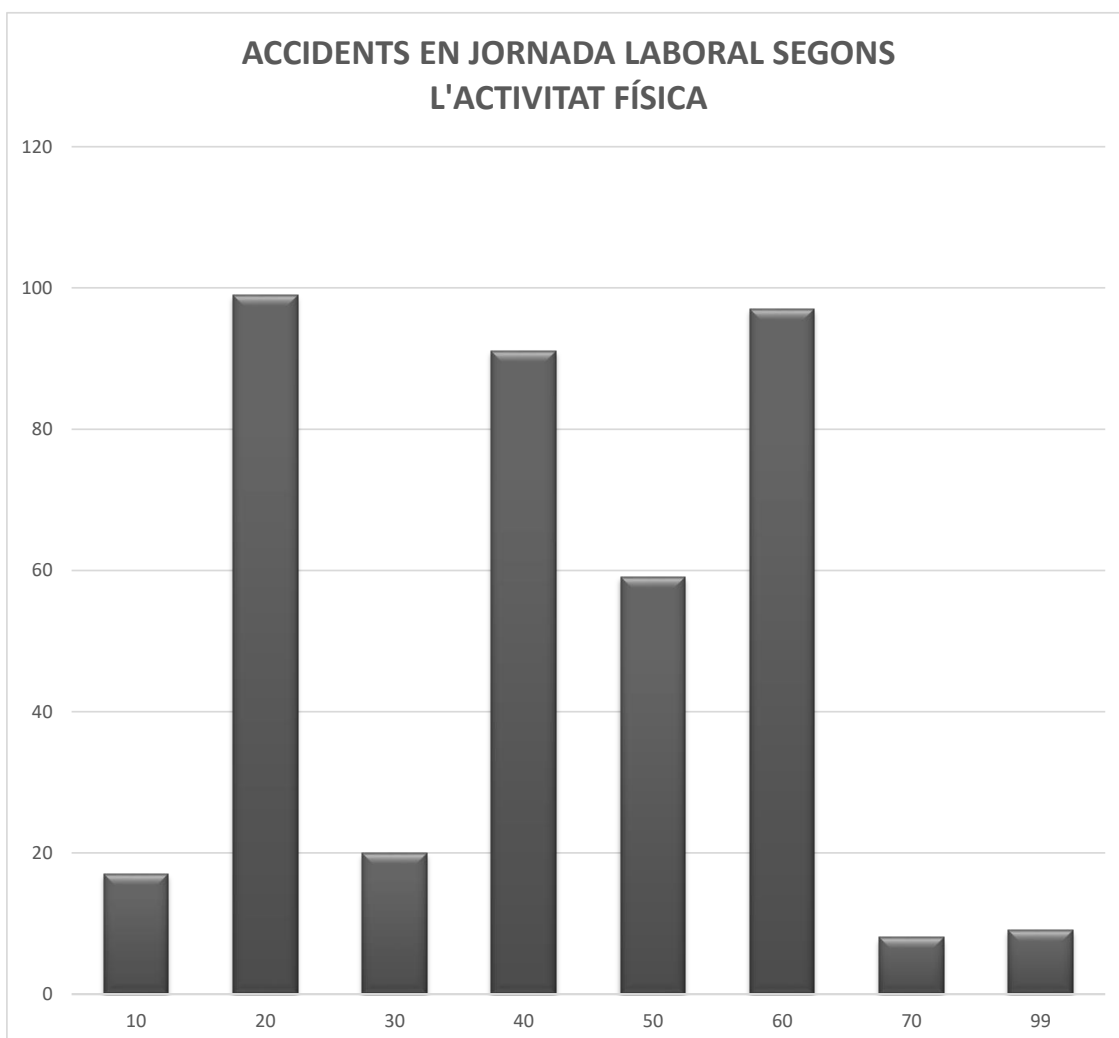
Cod.	Activitat física específica	Total	Total %	Lleus	Greus	M. greus	Mortals
10	Operacions amb màquines - sense especificar						
11	Arrancar la màquina, aturar la màquina	1	0,25	1			
12	Alimentar la màquina, buidar la màquina	1	0,25	1			
13	Vigilar la màquina, fer funcionar / conduir la màquina	10	2,50	10			
19	Altres activitats físiques del grup 10	5	1,25	4	1		
20	Feines amb eines manuals - sense especificar						
21	Treballar amb eines manuals sense motor	55	13,75	55			
22	Treballar amb eines manuals amb motor	42	10,50	41	1		
29	D'altres activitats físiques del grup 20	2	0,50	2			
30	Conduir/anar a bord d'un mitjà de transport - equip de càrrega - sense especificar						
31	Conduir un mitjà de transport o un equip de càrrega - mòbil i amb motor	12	3,00	12			
32	Conduir un mitjà de transport o un equip de càrrega - mòbil i sense motor	3	0,75	3			
33	Ser passatger a bord d'un mitjà de transport	4	1,00	4			
39	D'altres activitats físiques del grup 30	1	0,25	1			
40	Manipulació d'objectes - sense especificar						
41	Agafar amb la mà, aferrar, subjectar amb la mà, posar - en un pla horitzontal	64	16,00	64			
42	Lligar, fermar, arrancar, desfer, premsar, desengramponar, engramponar, girar	10	2,50	9	1		
43	Fixar, penjar, hissar, instal·lar - en un pla vertical	8	2,00	8			
44	Llançar, projectar lluny	1	0,25	1			
45	Obrir, tancar (una caixa, un embalatge, un paquet)						
46	Abocar, introduir líquids, omplir, regar, polvoritzar, buidar, eixugar	2	0,50	2			
47	Obrir (un calaix), empènyer (una porta d'un hangar, d'un despatx, d'un armari)						
49	D'altres activitats físiques del grup 40	6	1,50	6			
50	Transport manual - sense especificar						
51	Transportar verticalment: alçar, aixecar, davallar, etc. un objecte	38	9,50	38			
52	Transportar horitzontalment: estirar, empènyer, fer rodar, etc. un objecte	10	2,50	10			
53	Transportar una càrrega (portar) - una persona	11	2,75	11			
59	D'altres activitats físiques del grup 50						
60	Moviment - sense especificar						
61	Caminar, córrer, pujar, davallar, etc.	67	16,75	67			
62	Entrar, sortir	2	0,50	2			
63	Saltar, abalançar-se, etc.	1	0,25	1			
64	Arrossegat-se, enfilat-se, etc.						
65	Aixecat-se, asseure's, etc.	4	1,00	4			
66	Nedar, submergir-se						
67	Fer moviments en un mateix lloc	21	5,25	21			
69	D'altres activitats físiques del grup 60	2	0,50	2			
70	Ser-hi present - sense especificar	8	2,00	8			
99	D'altres activitats físiques no codificades	9	2,25	9			
<b>TOTALS</b>		<b>400</b>	<b>100,00</b>	<b>397</b>	<b>3</b>		

\* Total %= N d'accidents segons l'activitat física \* 100 / N total d'accidents

**ACCIDENTS AMB BAIXA EN JORNADA LABORAL SEGONS EL GRAU I EL RANG D'ACTIVITAT FÍSICA  
ESPECÍFICA A BALEARS ANY 2018 (Sector d'agricultura)**

Cod.	Rang d'activitat física específica	Total	Total %	Lleus	Greus	M. Greus	Mortals
10	Operacions amb màquines	17	4,25	16	1		
20	Feines amb eines manuals	99	24,75	98	1		
30	Conduir/anar a bord d'un mitjà de transport - equip de càrrega	20	5,00	20			
40	Manipulació d'objectes	91	22,75	90	1		
50	Transport manual	59	14,75	59			
60	Moviment	97	24,25	97			
70	Ser-hi present	8	2,00	8			
99	D'altres activitats físiques no codificades	9	2,25	9			
<b>TOTALS</b>		<b>400</b>	<b>100,00</b>	<b>397</b>	<b>3</b>		

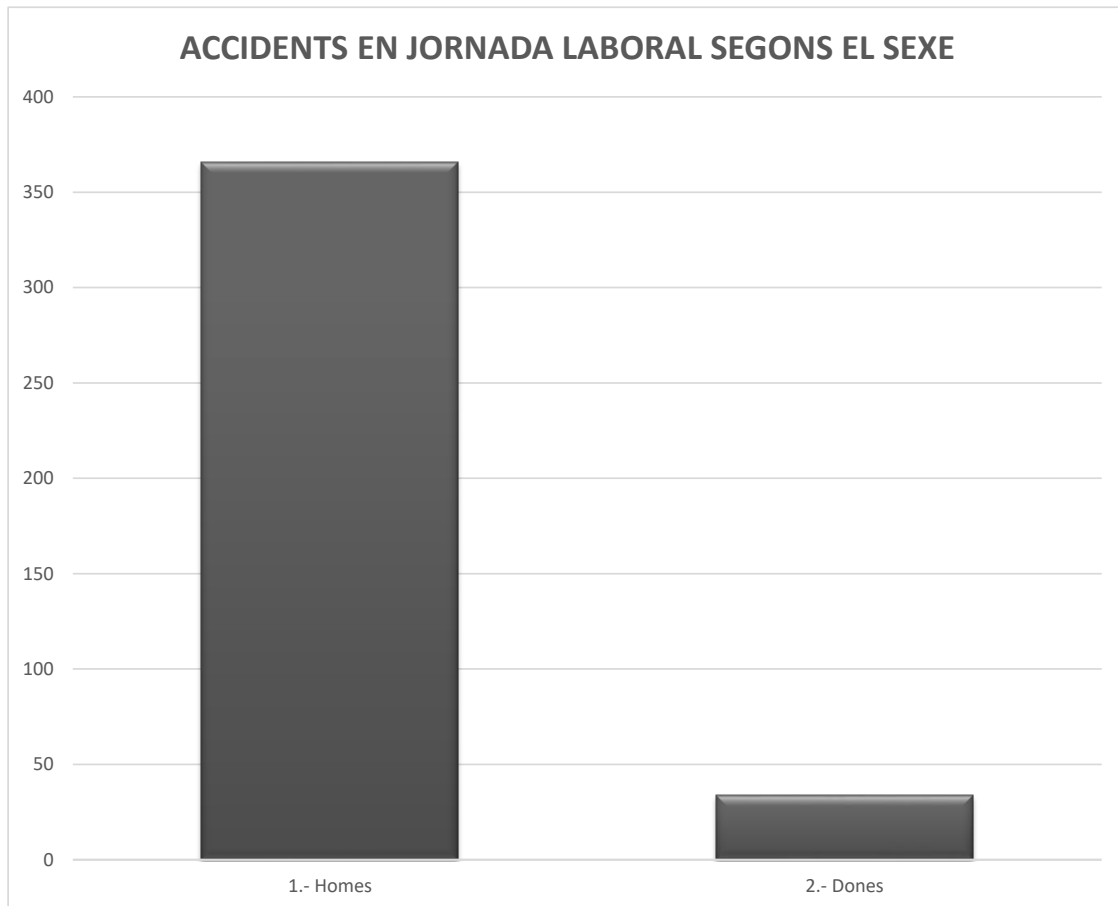
\* Total %= N d'accidents segons el rang d'activitat física \* 100 / N total d'accidents



**ACCIDENTS AMB BAIXA EN JORNADA LABORAL SEGONS EL GRAU I EL SEXE A BALEARS ANY 2018**  
**(Sector d'agricultura)**

Sexe	Total	Total %	Lleus	Lleus %	Greus	Greus %	M. greus	M. greus %	Mortals	Mortals %
1.- Homes	366	91,50	363	91,44	3	100,00				
2.- Dones	34	8,50	34	8,56						
<b>TOTALS</b>	<b>400</b>	<b>100,00</b>	<b>397</b>	<b>100,00</b>	<b>3</b>	<b>100,00</b>				

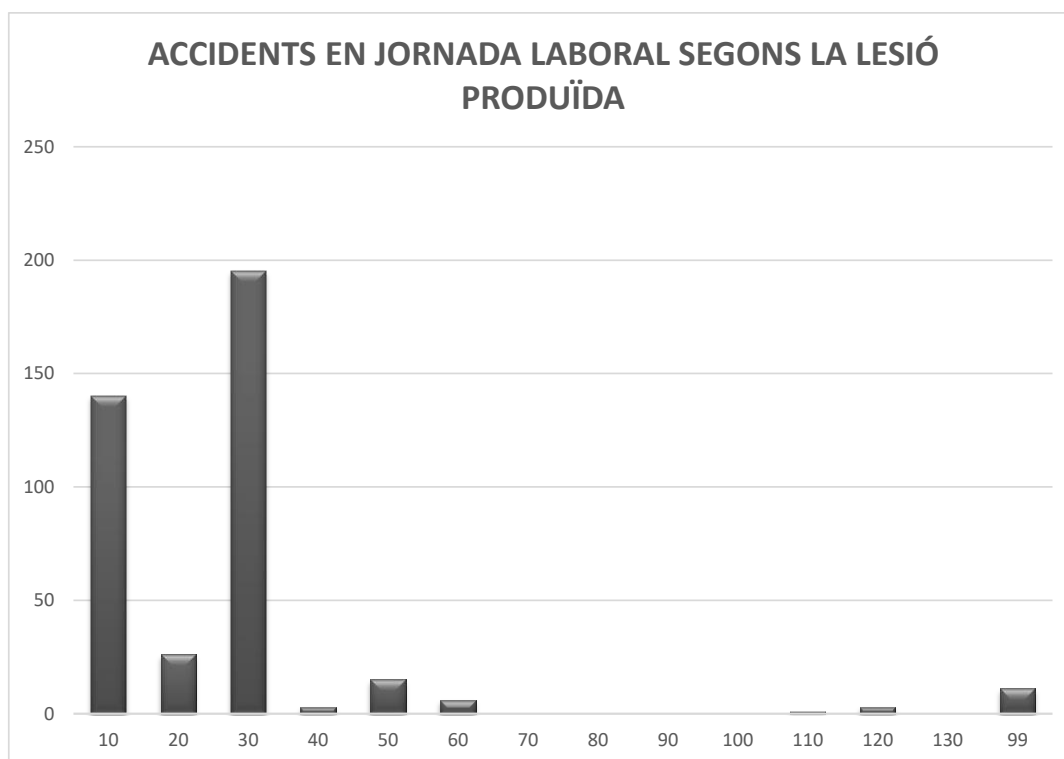
\* Total %= N d'accidents segons el sexe i el grau \* 100 / N total d'accidents segons el grau



**ACCIDENTS AMB BAIXA EN JORNADA LABORAL SEGONS EL GRAU I EL TIPUS DE LESIÓ PRODUÏDA A BALEARS ANY 2018 (Sector d'agricultura)**

Cod.	Tipus de lesió	Total	Total %	Lleus	Greus	M. Greus	Mortals
10	Ferides i lesions superficials	140	35,00	140			
20	Fractura d'ossos	26	6,50	26			
30	Dislocacions, esquinços i torçades	195	48,75	195			
40	Amputacions traumàtiques, pèrdua de parts del cos	3	0,75	1	2		
50	Commocions, traumatismes interns	15	3,75	15			
60	Cremades, escaldades i congelacions	6	1,50	6			
70	Enverinaments i infeccions						
80	Ofegaments i asfíxies						
90	Efectes del renou, vibració i pressió						
100	Efectes de temperatures extremes, llum i radiacions						
110	Trauma psíquic, xoc traumàtic	1	0,25	1			
120	Lesions múltiples	3	0,75	2	1		
130	Altres patologies no traumàtiques						
99	Altres lesions no incloses	11	2,75	11			
<b>TOTALS</b>		<b>400</b>	<b>100,00</b>	<b>397</b>	<b>3</b>		

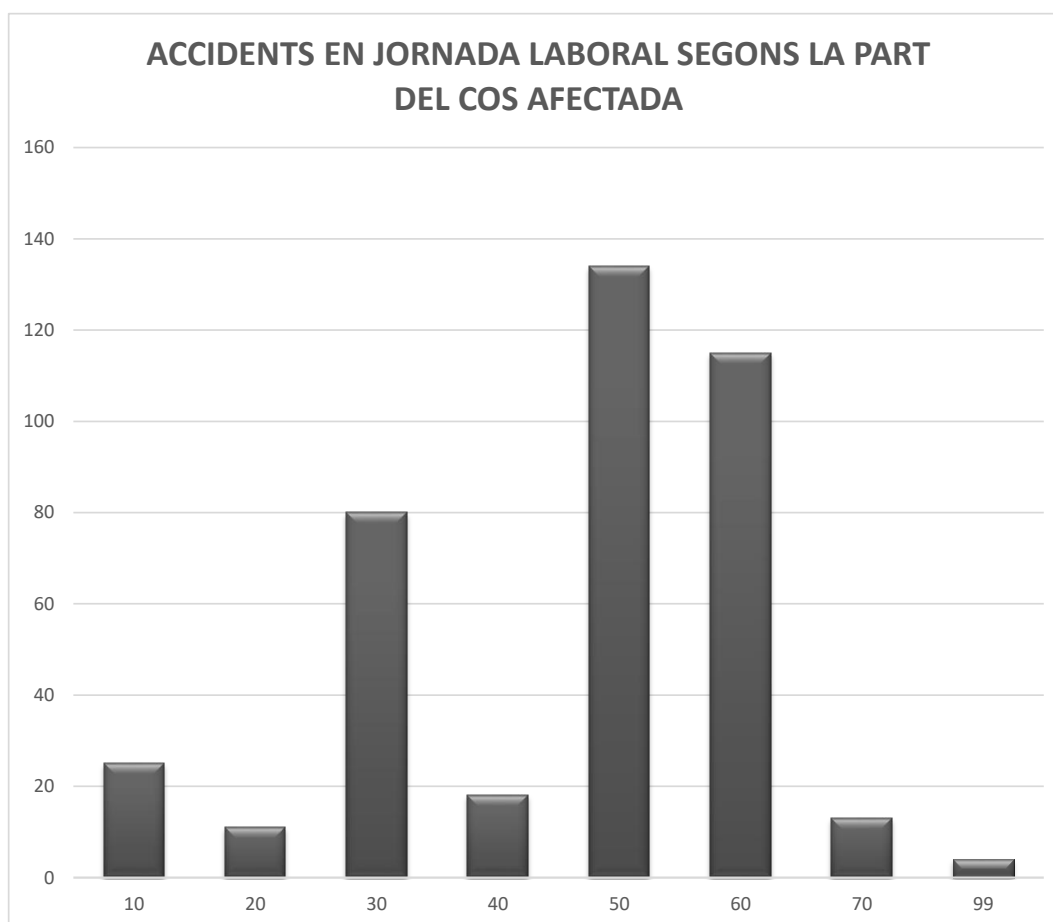
\* Total %= N d'accidents segons la lesió \* 100 / N total d'accidents



**ACCIDENTS AMB BAIXA EN JORNADA LABORAL SEGONS EL GRAU I LA PART DEL COS AFECTADA A BALEARS ANY 2018 (Sector d'agricultura)**

Cod.	Part del cos afectada	Total	Total %	Lleus	Greus	M. Greus	Mortals
10	Cap en total	25	6,25	24	1		
20	Coll, columna i vèrtebres cervicals	11	2,75	11			
30	Esquena, columna i vèrtebres dorsolumbars	80	20,00	80			
40	Tronc i òrgans interns	18	4,50	18			
50	Membres superiors	134	33,50	132	2		
60	Membres inferiors	115	28,75	115			
70	Tot el cos, múltiples parts afectades	13	3,25	13			
99	Altres parts del cos	4	1,00	4			
<b>TOTALS</b>		<b>400</b>	<b>100,00</b>	<b>397</b>	<b>3</b>		

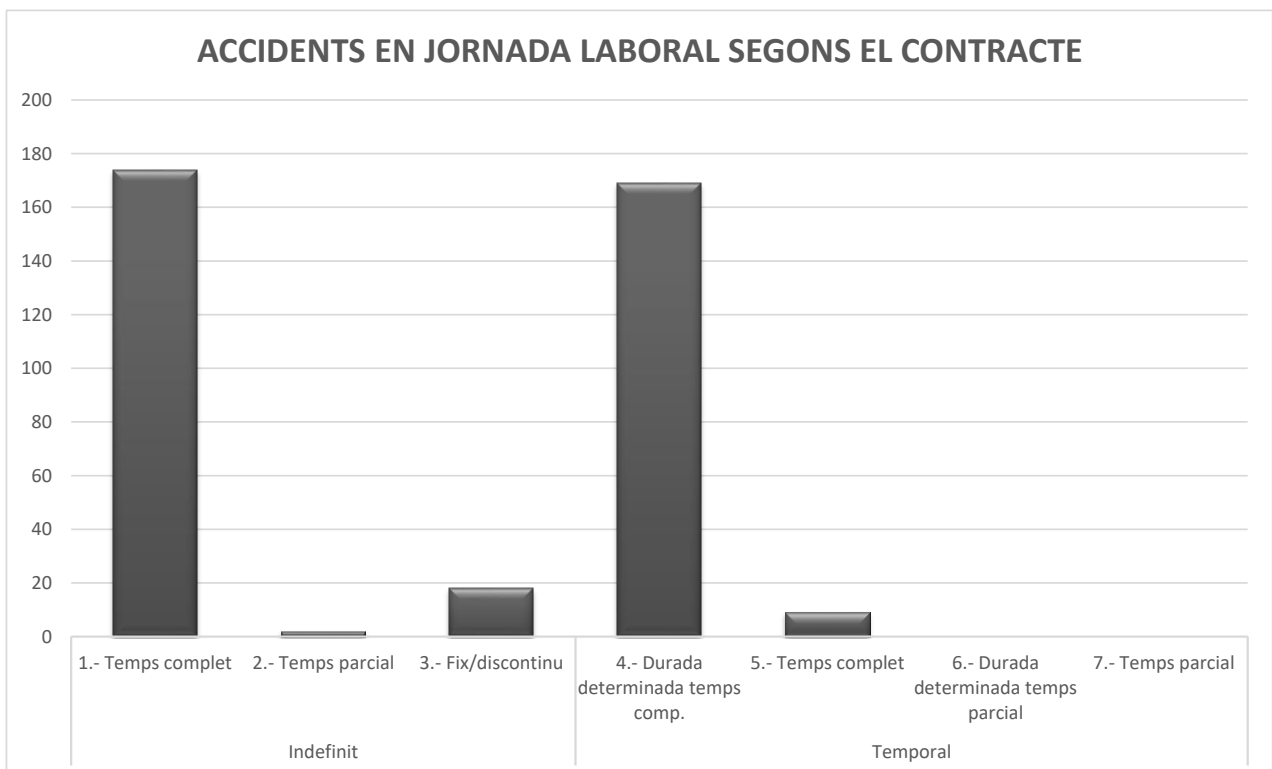
\* Total %= N d'accidents segons la part del cos afectada \* 100 / N total d'accidents



**ACCIDENTS AMB BAIXA EN JORNADA LABORAL SEGONS EL GRAU I EL TIPUS DE CONTRACTE A BALEARS ANY 2018 (Sector d'agricultura)**

Tipus de contracte		TOTALS			Total %	Lleus	Greus	M. Greus	Mortals
		Dones	Homes	Total					
Indefinit	1.- Temps complet	10	164	174	43,50	174			
	2.- Temps parcial		2	2	0,50	2			
	3.- Fix/discontinuu		18	18	4,50	18			
<b>Total contractes indefinits</b>		10	184	194	48,50	194			
Temporal	4.- Durada determinada temps comp.	17	152	169	42,25	167	2		
	5.- Temps complet		9	9	2,25	9			
	6.- Durada determinada temps parcial								
	7.- Temps parcial								
	8.- Interinitat								
<b>Total contractes temporals</b>		17	161	178	44,50	176	2		
9- Altres		7	21	28	7,00	27	1		
<b>TOTALS</b>		34	366	400	100,00	397	3		

\* Total %= N d'accidents segons el contracte \* 100 / N total d'accidents



**ACCIDENTS AMB BAIXA EN JORNADA LABORAL SEGONS EL GRAU I L'OCUPACIÓ A BALEARS ANY 2018 (Sector d'agricultura)**

Cod.	Ocupació	Total			Total %	Lleus	Greus	M. greus	Mortals
		Dones	Home	Total					
11	Membres del poder executiu i dels cossos legislatius; personal directiu de l'Administració pública i d'organitzacions d'interès social								
12	Directors de departaments administratius i comercials								
13	Directors de producció i operacions								
14	Directors i gerents d'empreses d'allotjament, restauració i comerç								
15	Directors i gerents d'altres empreses de serveis								
20	Tècnics i professionals científics i intel·lectuals								
21	Professionals de la salut								
22	Professionals de l'ensenyament infantil, primari, secundari i superior								
23	Altres professors i professionals de l'ensenyament								
24	Professionals de les ciències físiques, químiques, matemàtiques i de les enginyeries								
25	Professionals del dret								
26	Professionals de les vendes, la comercialització, la publicitat i les relacions públiques								
27	Professionals de la tecnologia de la informació								
28	Professionals de les ciències socials								
29	Professionals de la cultura i l'espectacle		1	1	0,25	1			
30	Tècnics i professionals de suport								
31	Tècnics de les ciències físiques, químiques, mediambientals i de les enginyeries								
32	Supervisors en enginyeria de mines, d'indústries manufactureres i de la construcció								
33	Tècnics sanitaris i professionals de teràpies alternatives								
34	Professionals de suport en finances i matemàtiques								
35	Representants, agents comercials i altres agents								
36	Professionals de suport a la gestió administrativa; tècnics de les forces i cossos de seguretat								
37	Professionals de suport de serveis jurídics i socials, culturals, esportius i artístics	1		1	0,25	1			
38	Tècnics de les tecnologies de la informació i les comunicacions (TIC)								
40	Empleats d'oficina que no atenen al públic								
41	Empleats de serveis comptables, financers i de serveis de suport a la producció i transport								
42	Empleats de biblioteca, serveis de correus i similars								
43	Altres empleats administratius sense tasques d'atenció al públic								
44	Empleats d'agències de viatges, recepcionistes d'hotels i telefonistes; empleats de finestreta i similars (excepte taquillers)								
45	Empleats administratius amb tasques d'atenció al públic ncaa								
50	Cambrers i cuiners propietaris								
51	Treballadors assalariats dels serveis de restauració								
52	Encarregats i venedors de botigues i magatzems	1	1	2	0,50	2			
53	Comerciants propietaris de botigues								
54	Venedors (excepte botigues i magatzems)								
55	Caixers i taquillers (excepte de banca)								
56	Treballadors que es dediquen a tenir cura de les persones en serveis de salut								

**ACCIDENTS AMB BAIXA EN JORNADA LABORAL SEGONS EL GRAU I L'OCUPACIÓ A BALEARS ANY 2018 (Sector d'agricultura)**

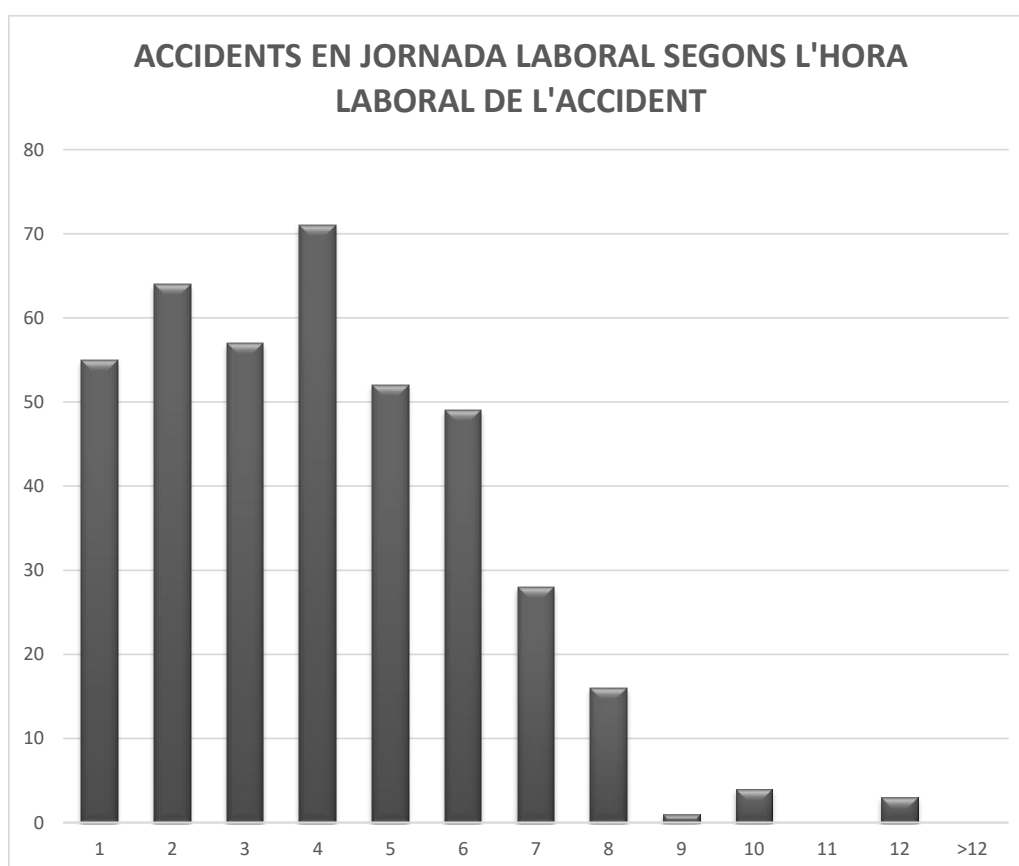
Cod.	Ocupació	Total			Total %	Lleus	Greus	M. greus	Mortals
		Dones	Home	Total					
57	Treballadors que es dediquen a tenir cura de les persones a domicili (excepte mainaders)								
58	Treballadors de serveis personals	1	10	11	2,75	11			
59	Treballadors dels serveis de protecció i seguretat	1	1	2	0,50	2			
60	Treballadors qualificats en activitats agrícoles, ramaderes, forestals i pesqueres								
61	Treballadors qualificats en activitats agrícoles	5	84	89	22,25	89			
62	Treballadors qualificats en activitats ramaderes (incloses les avícoles, apícoles i similars)	2	8	10	2,50	10			
63	Treballadors qualificats en activitats agropecuàries mixte	1	4	5	1,25	5			
64	Treballadors qualificats en activitats forestals i del medi natural, pesqueres i d'aqüicultura i	4	72	76	19,00	74	2		
70	Artesans i treballadors qualificats de les indústries manufactureres i la construcció (excepte operadors d'instal·lacions i màquines)								
71	Treballadors d'obres estructurals de la construcció		2	2	0,50	2			
72	Treballadors d'acabaments de la construcció i instal·lacions (excepte electricistes) i similars								
73	Emmotlladors, soldadors, planxistes, muntadors d'estructures metàl·liques i treballadors similars; ferrers i treballadors de la fabricació d'eines i								
74	Mecànics i ajustadors de maquinària	1	3	4	1,00	4			
75	Electricistes de la construcció i similars; altres instal·ladors i reparadors d'equips elèctrics		3	3	0,75	3			
76	Mecànics de precisió en metalls, ceramistes, vidriers i artesans; oficials i operaris de les arts gràfiques								
77	Treballadors de la indústria de l'alimentació, les begudes i el tabac	1	2	3	0,75	3			
78	Treballadors del tractament de la fusta i similar, tèxtil, confecció, pell, cuir i calçat i altres operaris i artesans diversos								
80	Operadors d'instal·lacions i màquines, i muntadors								
81	Operadors d'instal·lacions i maquinària fixes								
82	Muntadors i engalzadors en fàbriques								
83	Maquinistes de locomotora i similars, operadors de maquinària agrícola i forestal mòbil i d'altres màquines mòbils		2	2	0,50	2			
84	Conductors de vehicles de transport urbà o per carretera		2	2	0,50	2			
90	Ocupacions elementals								
91	Empleats domèstics								
92	Altres personal de neteja	2	1	3	0,75	3			
93	Ajudants de cuina i preparadors de menjars ràpids								
94	Recollidors de residus urbans, venedors de carrer i altres ocupacions elementals de serveis		4	4	1,00	4			
95	Peons agrícoles, ramaders, agropequaris, de la pesca, l'aqüicultura, forestals i de la caça	14	163	177	44,25	176	1		
96	Peons de la construcció i la mineria								
97	Peons de les indústries manufactureres								
98	Peons del transport, descarregadors i similars		3	3	0,75	3			
	Altres								
<b>TOTALS</b>		<b>34</b>	<b>366</b>	<b>400</b>	<b>100,00</b>	<b>397</b>	<b>3</b>		

\* Total %= N d'accidents segons l'ocupació \* 100 / N total d'accidents

**ACCIDENTS AMB BAIXA EN JORNADA LABORAL SEGONS EL GRAU I L'HORA LABORAL A  
BALEARS ANY 2018 (Sector d'agricultura)**

Hora del treball	Total	Total %	Lleus	Greus	M. Greus	Mortals
1	55	13,75	55			
2	64	16,00	63	1		
3	57	14,25	55	2		
4	71	17,75	71			
5	52	13,00	52			
6	49	12,25	49			
7	28	7,00	28			
8	16	4,00	16			
9	1	0,25	1			
10	4	1,00	4			
11						
12	3	0,75	3			
>12						
<b>TOTALS</b>	<b>400</b>	<b>100,00</b>	<b>397</b>	<b>3</b>		

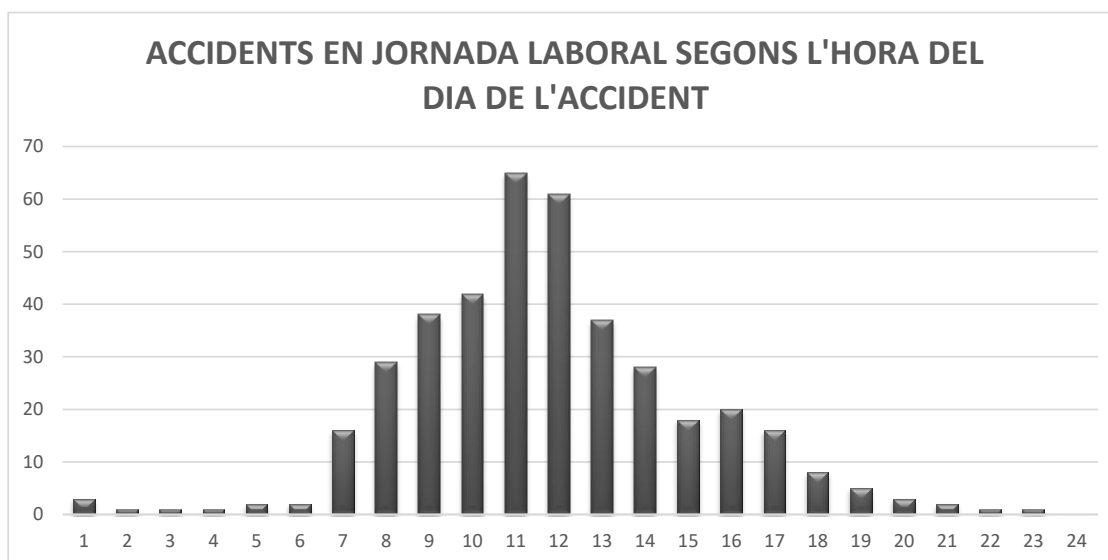
\* Total %= N d'accidents segons l'hora de treball \* 100 / N total d'accidents



**ACCIDENTS AMB BAIXA EN JORNADA LABORAL SEGONS EL GRAU I L'HORA DEL DIA DE L'ACCIDENT  
A BALEARS ANY 2018 (Sector d'agricultura)**

Hora del dia	Total	Total %	Lleus	Greus	M. Greus	Mortals
1	3	0,75	3			
2	1	0,25	1			
3	1	0,25	1			
4	1	0,25	1			
5	2	0,50	2			
6	2	0,50	2			
7	16	4,00	16			
8	29	7,25	28	1		
9	38	9,50	38			
10	42	10,50	41	1		
11	65	16,25	65			
12	61	15,25	61			
13	37	9,25	37			
14	28	7,00	28			
15	18	4,50	18			
16	20	5,00	20			
17	16	4,00	16			
18	8	2,00	8			
19	5	1,25	5			
20	3	0,75	3			
21	2	0,50	2			
22	1	0,25		1		
23	1	0,25	1			
24						
<b>TOTALS</b>	<b>400</b>	<b>100,00</b>	<b>397</b>	<b>3</b>		

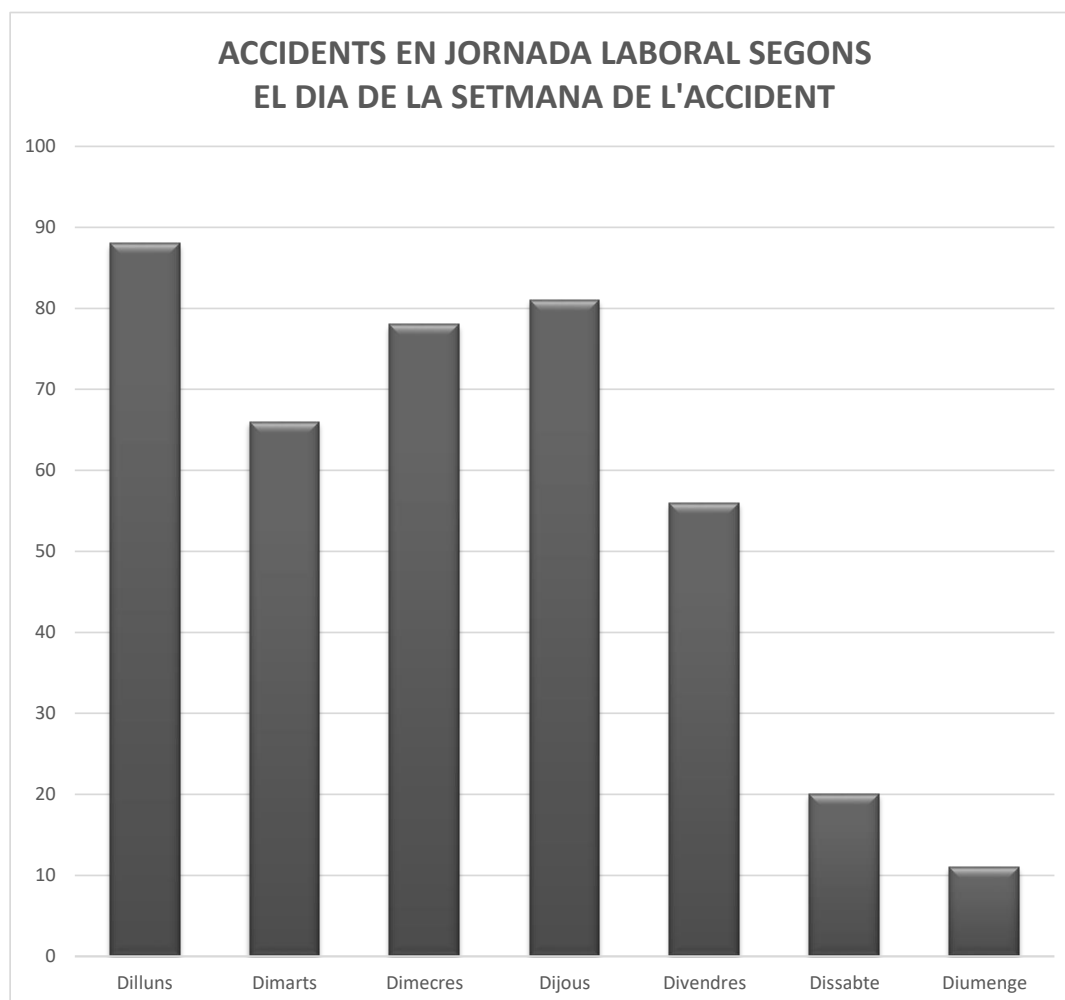
\* Total %= N d'accidents segons l'hora del dia \* 100 / N total d'accidents



**ACCIDENTS AMB BAIXA EN JORNADA LABORAL SEGONS EL GRAU I EL DIA DE L'ACCIDENT A  
BALEARS ANY 2018 (Sector d'agricultura)**

Cod.	DIA	Total	Total %	Lleus	Greus	M. Greus	Mortals
1	Dilluns	88	22,00	88			
2	Dimarts	66	16,50	64	2		
3	Dimecres	78	19,50	78			
4	Dijous	81	20,25	80	1		
5	Divendres	56	14,00	56			
6	Dissabte	20	5,00	20			
7	Diumenge	11	2,75	11			
<b>TOTALS</b>		400	100,00	397	3		

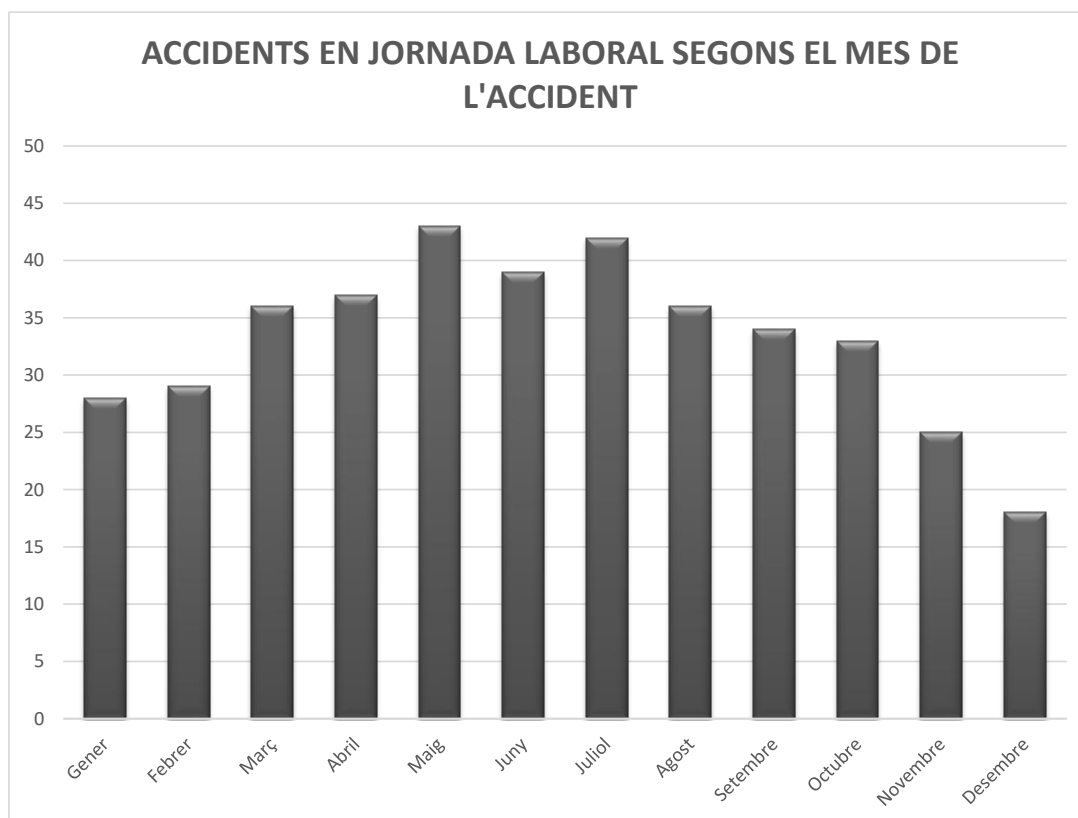
\* Total %= N d'accidents segons el dia \* 100 / N total d'accidents



**ACCIDENTS AMB BAIXA EN JORNADA LABORAL SEGONS EL GRAU I EL MES DE L'ACCIDENT A  
BALEARS ANY 2018 (Sector d'agricultura)**

Cod.	Mes	Total	Total %	Lleus	Greus	M. Greus	Mortals
1	Gener	28	7,00	27	1		
2	Febrer	29	7,25	29			
3	Març	36	9,00	36			
4	Abril	37	9,25	36	1		
5	Maig	43	10,75	42	1		
6	Juny	39	9,75	39			
7	Juliol	42	10,50	42			
8	Agost	36	9,00	36			
9	Setembre	34	8,50	34			
10	Octubre	33	8,25	33			
11	Novembre	25	6,25	25			
12	Desembre	18	4,50	18			
<b>TOTALS</b>		<b>400</b>	<b>100,00</b>	<b>397</b>	<b>3</b>		

\* Total %= N d'accidents segons el mes de l'accident \* 100 / N total d'accidents



**ACCIDENTS AMB BAIXA EN JORNADA LABORAL SEGONS LA PART DEL COS AFECTADA I LA LESIÓ PRODUÏDA A  
BALEARS ANY 2018 (Sector d'agricultura)**

Cod.	Part del cos afectada	Total	Lesió Produïda												
			10 Ferides i lesions superficials	20 Fractura d'ossos	30 Dislocacions, esquinços i torçades	40 Amputacions traumàtiques, pèrdua de	50 Commocions, traumatismes interns	60 Cremades, escaldades i congelacions	70 Enverinaments i infeccions	80 Ofegaments i asfixies	90 Efectes del renou, vibració i pressió	100 Efectes de temperatures extremes, llum i radiacions	110 Trauma psíquic, xoc traumàtic	120 Lesions múltiples	130 Altres patologies no traumàtiques
10	Cap en total	25	20	1			2							1	1
20	Coll, columna i vèrtebres cervicals	11	1		10										
30	Esquena, columna i vèrtebres dorsolumbars	80	5	2	68		4								1
40	Tronc i òrgans interns	18	8	1	5		3						1		
50	Membres superiors	134	63	14	41	3	3	6							4
60	Membres inferiors	115	34	8	68		2						1		2
70	Tot el cos, múltiples parts afectades	13	9		2		1						1		
99	Altres parts del cos	4			1										3
<b>TOTALS</b>		<b>400</b>	<b>140</b>	<b>26</b>	<b>195</b>	<b>3</b>	<b>15</b>	<b>6</b>					<b>1</b>	<b>3</b>	<b>11</b>

**ACCIDENTS AMB BAIXA EN JORNADA LABORAL SEGONS LA PART DEL COS AFECTADA I LA FORMA/CONTACTE A BALEARS ANY 2018 (Sector d'agricultura)**

Cod.	Part del cos afectada	Total	Forma / Contacte									
			10 Contacte amb corrent elèctric, foc, temperatures o	20 Ofegament, quedar sepultat, quedar envoltat	30 Aixafament sobre o contra un objecte immòbil	40 Xoc o cop, col·lisió, contra un objecte en moviment	50 Contacte amb un agent material tallant, punxant, dur, rugós	60 Quedar atrapat, ser aixafat, sofrir una amputació	70 Sobreesforç físic, trauma psíquic, exposició a radiacions, renou, llum o	80 Mossegades, puntades de peu, picadures etc.	90 Infarts, vessaments cerebrals i altres patologies	99 Altres contactes
10	Cap en total	25	3	2	5	11	3					1
20	Coll, columna i vèrtebres cervicals	11				2				9		
30	Esquena, columna i vèrtebres dorsolumbars	80			5	4				70	1	
40	Tronc i òrgans interns	18			5	6				6	1	
50	Membres superiors	134	7		23	24	44	2	30	2		2
60	Membres inferiors	115	1		41	23	6	1	37	5		1
70	Tot el cos, múltiples parts afectades	13			9	3			1			
99	Altres parts del cos	4	1		1				1			1
<b>TOTALS</b>		<b>400</b>	<b>12</b>	<b>2</b>	<b>89</b>	<b>73</b>	<b>53</b>	<b>3</b>	<b>154</b>	<b>9</b>		<b>5</b>

PERFIL DE L'ACCIDENTAT BALEAR ANY 2018 (Sector d'agricultura)

		N.A.T.	%
<b>Sexe</b>	Homes	366	91,50
<b>Lloc A.T.</b>	1.-Al Centre de Treball	349	87,25
<b>Edat:</b>	6.-40-44	76	19,00
<b>Antiguitat a l'empresa</b>	2.- 6 dies-3 mesos	112	28,00
<b>Activitat</b>	Cultius no perennes	106	26,50
<b>Ocupació</b>	Peons agrícoles, ramaders, agropequaris, de la pesca, l'aqüicultura, forestals i de la caça	177	44,25
<b>Act. Física</b>	Caminar, córrer, pujar, davallar, etc.	67	16,75
<b>Plantilla de l'empresa</b>	1.- 1-24 T.	239	59,75
<b>Mes de l'accident</b>	Maig	43	10,75
<b>Dia de l'accident</b>	Dilluns	88	22,00
<b>Hora del dia</b>	11	65	16,25
<b>Hora de feina</b>	4	71	17,75
<b>Tipus de contracte</b>	Indefinit 1.- Temps complet	174	43,50
<b>Forma/contacte</b>	Sobreesforç físic, trauma psíquic, exposició a radiacions, renou, llum o pressió	154	38,50
<b>Lloc de feina</b>	Llocs agrícoles, de cria d'animals, de piscicultura, zona forestal	269	67,25
<b>Tipus de feina</b>	Feines de tipus agrícola, forestal, hortícola, piscícola, amb animals vius	286	71,50
<b>Desviació</b>	Aixecar, transportar, aixecar-se	63	15,75
<b>Lesió</b>	Dislocacions, esquinços i torçades	195	48,75
<b>Part del cos</b>	Membres superiors	134	33,50
<b>Municipi</b>	Palma	80	20,00
<b>País</b>	Espanya	259	64,75

% Perfil

40,15

**VARIACIÓ DE L'ÍNDEX D'INCIDÈNCIA D'ACCIDENTS AMB BAIXA EN JORNADA LABORAL A BALEARS ANYS  
2016-2018 (Sector d'agricultura)**

Any	Plantilla	A.T.	Índex	Variació %
2016	5.870	265	4.514,29	
2017	6.170	305	4.943,41	9,51
2018	6.233	350	5.615,20	13,59

Per qüestió de codis només es consideren els treballadors de règim general

