



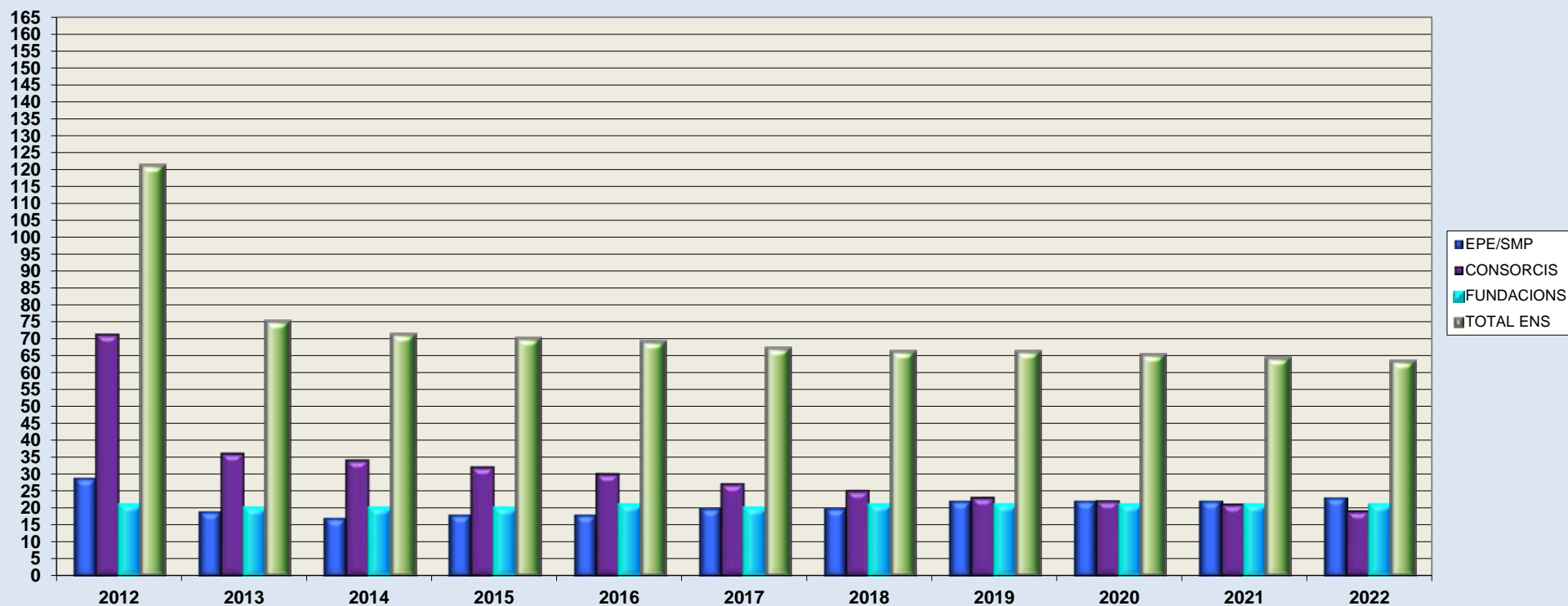
Govern de les Illes Balears

Conselleria d'Economia,
Hisenda i Innovació

NOMBRE D'ENS: EPE, SMP, CONSORCIS I FUNDACIONS

ANY	EPE/SMP	CONSORCIS	FUNDACIONS	TOTAL ENS
2012	29	71	21	121
2013	19	36	20	75
2014	17	34	20	71
2015	18	32	20	70
2016	18	30	21	69
2017	20	27	20	67
2018	20	25	21	66
2019	22	23	21	66
2020	22	22	21	65
2021	22	21	21	64
2022	23	19	21	63

* Nombre d'entitats segons l'Inventari d'ens del Ministeri d'Hisenda. No s'hi inclouen els OA ni la UIB.



Font: Intervenció General



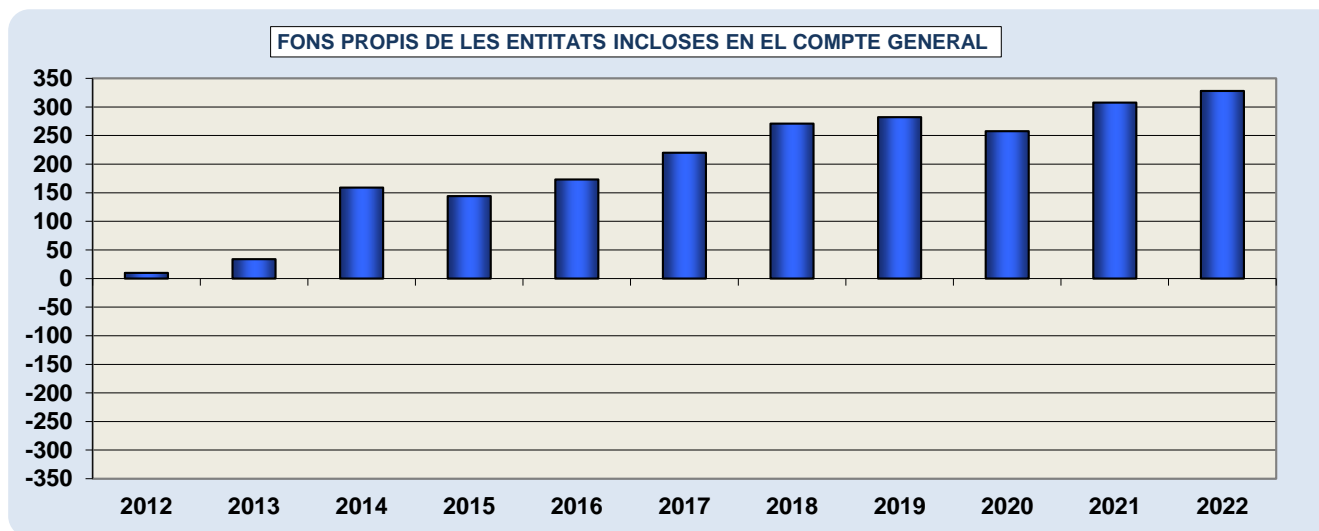
Govern de les Illes Balears

Conselleria d'Economia,
Hisenda i Innovació

FONS PROPIS DE LES ENTITATS INCLOSES EN EL COMPTE GENERAL

MILIONS €

EXERCICI	2012	2013	2014	2015	2016	2017	2018	2019	2020	2021	2022
TOTAL	9,89	33,89	159,03	144,16	173,24	219,98	270,90	282,19	257,67	307,65	328,02



NOTA: Les dades d'aquest estat reflecteixen només els comptes anuals de les entitats del sector públic incloses en el Compte General de l'exercici corresponent



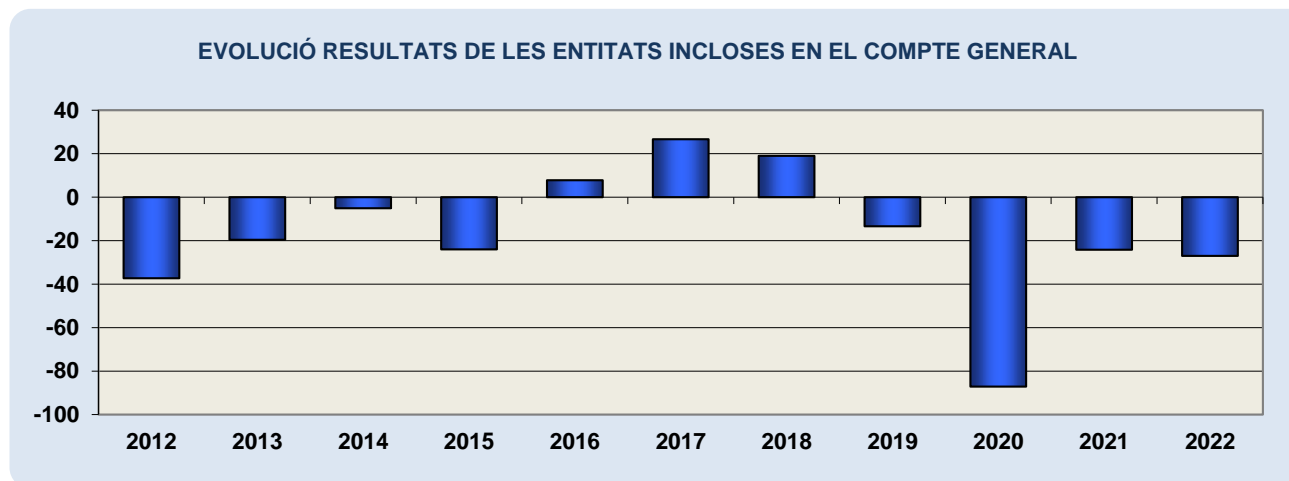
Govern de les Illes Balears

Conselleria d'Economia,
Hisenda i Innovació

EVOLUCIÓ RESULTATS DE LES ENTITATS INCLOSES EN EL COMPTE GENERAL

MILIONS €

EXERCICI	2012	2013	2014	2015	2016	2017	2018	2019	2020	2021	2022
TOTAL	-37,29	-19,59	-5,08	-24	7,8	26,66	19,02	-13,37	-87,13	-24,16	-27



NOTA: Les dades d'aquest estat reflecteixen només els comptes anuals de les entitats del sector públic incloses en el Compte General de l'exercici corresponent