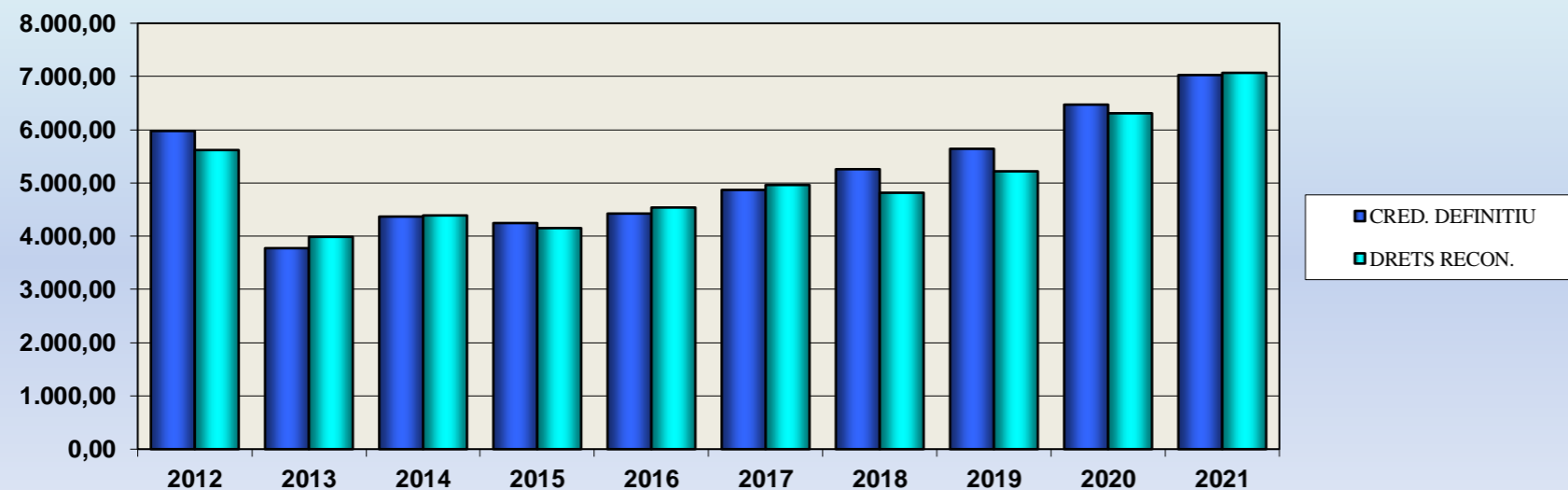




LIQUIDACIÓ PRESSUPOSTS D'INGRESSOS CAIB

MILIONS €	CRED. DEFINITIU	INGRESSOS DRETS RECON.	% EXECUCIÓ
2012	5.976,76	5.618,88	94,01
2013	3.775,53	3.988,22	105,63
2014	4.368,97	4.390,44	100,49
2015	4.247,36	4.152,49	97,77
2016	4.425,54	4.539,41	102,57
2017	4.869,53	4.962,56	101,91
2018	5.258,64	4.816,62	91,59
2019	5.642,09	5.219,21	92,50
2020	6.472,01	6.309,52	97,49
2021	7.027,41	7.069,06	100,59



NOTA GENERAL: El Fons de Suficiència i els fons negatius del Sistema de Finançament figuren comptabilitzats com a despesa, en el capítol 4, fins a l'any 2012. A partir de l'any 2013 figuren comptabilitzats en el pressupost d'ingressos com a devolució d'ingressos del sistema de finançament.

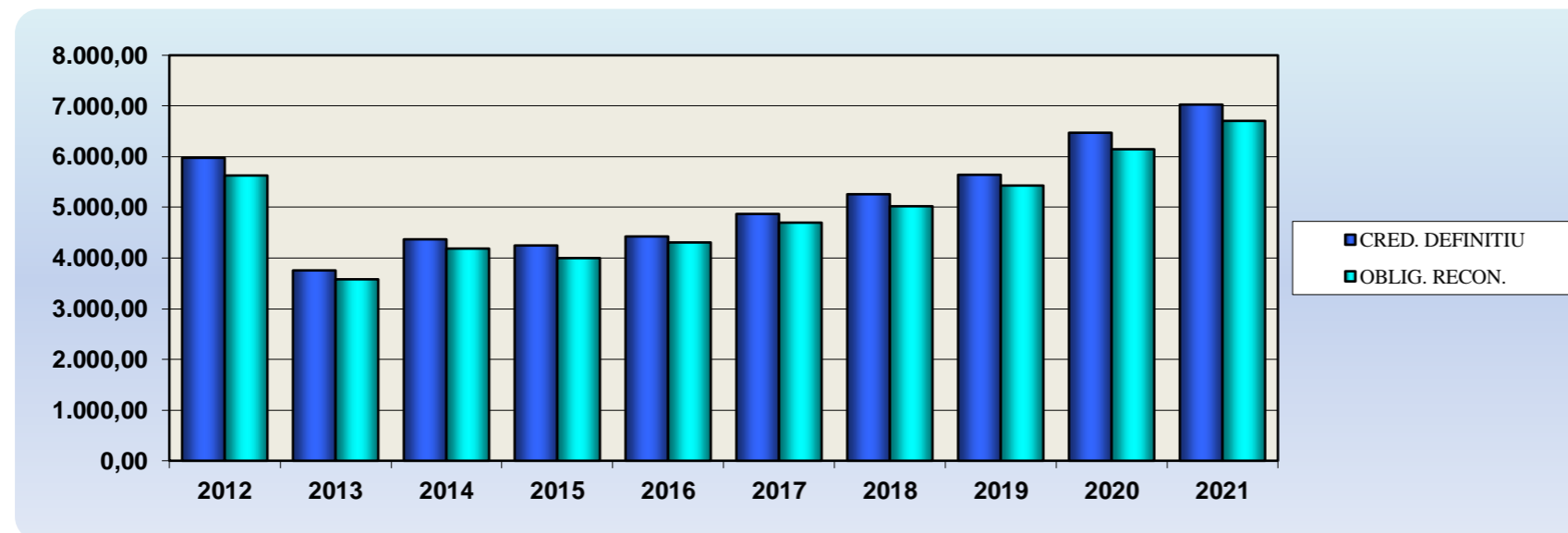
En l'exercici 2012 s'han comptabilitzat 841.415.214,72 € derivats de l'autorització de la Llei 10/2012, de concessió d'un crèdit extraordinari per a despeses inajornables.

En l'exercici 2018 s'han comptabilitzat 178.000.000,00 € derivats de l'aprovació del crèdit extraordinari del Decret llei 3/2018 i del suplement de crèdit del Decret llei 4/2018, per a despeses inajornables.



LIQUIDACIÓ PRESSUPOSTS DE DESPESES CAIB

MILIONS €		CRED. DEFINITIU	DESPESES OBLIG. RECON.	% EXECUCIÓ
	2012	5.976,76	5.628,32	94,17%
	2013	3.755,53	3.579,92	95,32%
	2014	4.368,97	4.186,48	95,82%
	2015	4.247,36	3.998,36	94,14%
	2016	4.425,54	4.307,27	97,33%
	2017	4.869,53	4.697,95	96,48%
	2018	5.258,64	5.021,42	95,49%
	2019	5.642,09	5.429,68	96,24%
	2020	6.472,01	6.146,11	94,96%
	2021	7.027,41	6.706,00	95,43%



NOTA GENERAL: El Fons de Suficiència i els fons negatius del Sistema de Finançament figuren comptabilitzats com a despesa, en el capítol 4, fins a l'any 2012. A partir de l'any 2013 figuren comptabilitzats en el pressupost d'ingressos com a devolució d'ingressos del sistema de finançament.

En l'exercici 2012 s'han comptabilitzat 841.415.214,72 € derivats de l'autorització de la Llei 10/2012, de concessió d'un crèdit extraordinari per a despeses inajornables.

En l'exercici 2018 s'han comptabilitzat 178.000.000,00 € derivats de l'aprovació del crèdit extraordinari del Decret llei 3/2018 i del suplement de crèdit del Decret llei 4/2018, per a despeses inajornables.



DRETS RECONEGUTS PER CAPÍTOLS CAIB

	2012	2013	2014	2015	2016	2017	2018	2019	2020	2021
MILIONS €										
CAPÍTOL 1	1.095,65	837,14	892,09	1.004,51	1.114,02	1.278,42	1.431,12	1.570,36	1.797,10	1.740,27
CAPÍTOL 2	2.190,33	1.786,22	1.971,53	1.947,65	2.048,76	2.315,39	2.708,11	2.652,94	2.529,55	2.822,98
CAPÍTOL 3	82,15	86,63	81,64	72,04	79,21	84,19	86,58	92,27	92,36	106,37
CAPÍTOL 4	537,94	-32,04	-273,46	-69,92	-2,71	-87,34	-338,43	-385,45	47,68	1.006,82
CAPÍTOL 5	0,17	3,29	7,25	4,01	3,85	4,09	4,69	4,11	3,43	3,05
CAPÍTOL 6	1,64	0,72	2,16	1,47	0,20	23,36	3,02	4,85	0,18	0,23
CAPÍTOL 7	42,20	38,09	98,78	16,74	13,83	-2,28	-5,54	59,42	53,43	225,73
CAPÍTOL 8	0,00	0,00	0,00	0,00	5,75	19,59	37,46	26,77	33,29	37,89
CAPÍTOL 9	1.668,78	1.268,17	1.610,45	1.175,99	1.276,50	1.327,14	889,61	1.193,94	1.752,50	1.125,71
TOTAL	5.618,88	3.988,22	4.390,44	4.152,49	4.539,41	4.962,56	4.816,62	5.219,21	6.309,52	7.069,05

En l'exercici 2012 s'han comptabilitzat 841.415.214,72 € derivats de l'autorització de la Llei 10/2012, de concessió d'un crèdit extraordinari per a despeses inajornables.

En l'exercici 2018 s'han comptabilitzat 178.000.000,00 € derivats de l'aprovació del crèdit extraordinari del Decret llei 3/2018 i del suplement de crèdit del Decret llei 4/2018, per a despeses inajornables.



OBLIGACIONS RECONEGUDES PER CAPÍTOLS CAIB

MILIONS €	2012	2013	2014	2015	2016	2017	2018	2019	2020	2021
CAPÍTOL 1	583,39	581,98	598,77	626,01	649,48	689,78	731,19	781,71	812,66	850,77
CAPÍTOL 2	78,29	74,15	75,54	78,52	79,55	90,06	104,72	116,76	118,54	137,31
CAPÍTOL 3	223,78	225,79	226,83	143,96	90,72	105,40	127,08	121,44	103,86	56,01
CAPÍTOL 4	3.701,50	1.790,59	1.874,82	2.061,52	2.193,63	2.410,57	2.493,34	2.765,86	3.029,83	3.881,37
CAPÍTOL 6	103,01	119,23	109,12	113,57	122,05	115,57	250,83	199,72	153,33	131,32
CAPÍTOL 7	287,83	302,73	297,74	326,99	328,35	465,98	412,87	425,10	420,74	453,67
CAPÍTOL 8	169,63	0,00	327,92	146,03	133,88	15,69	41,33	31,07	31,22	31,58
CAPÍTOL 9	480,90	485,45	675,74	501,76	709,61	804,89	860,06	988,02	1.475,92	1.163,99
TOTAL	5.628,32	3.579,92	4.186,48	3.998,36	4.307,27	4.697,94	5.021,42	5.429,68	6.146,10	6.706,02

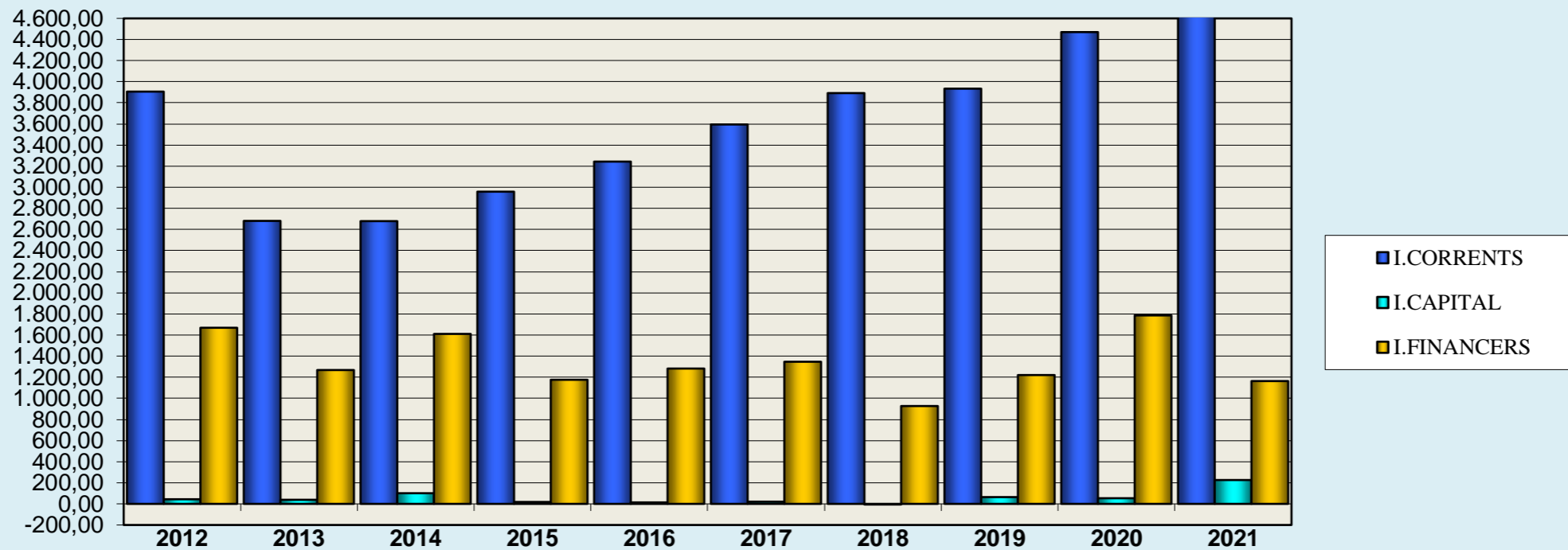
En l'exercici 2012 s'han comptabilitzat 841.415.214,72 € derivats de l'autorització de la Llei 10/2012, de concessió d'un crèdit extraordinari per a despeses inajornables.

En l'exercici 2018 s'han comptabilitzat 178.000.000,00 € derivats de l'aprovació del crèdit extraordinari del Decret llei 3/2018 i del suplement de crèdit del Decret llei 4/2018, per a despeses inajornables.



DRETS RECONEGUTS PER INGRESSOS CORRENT I CAPITAL CAIB

	2012	2013	2014	2015	2016	2017	2018	2019	2020	2021
I.CORRENTS	3.906,25	2.681,24	2.679,05	2.958,29	3.243,13	3.594,75	3.892,07	3.934,23	4.470,12	5.679,49
I.CAPITAL	43,85	38,81	100,94	18,21	14,03	21,08	-2,52	64,27	53,61	225,96
I.FINANCERS	1.668,78	1.268,17	1.610,45	1.175,99	1.282,25	1.346,73	927,07	1.220,71	1.785,79	1.163,60
TOTAL	5.618,88	3.988,22	4.390,44	4.152,49	4.539,41	4.962,56	4.816,62	5.219,21	6.309,52	7.069,05

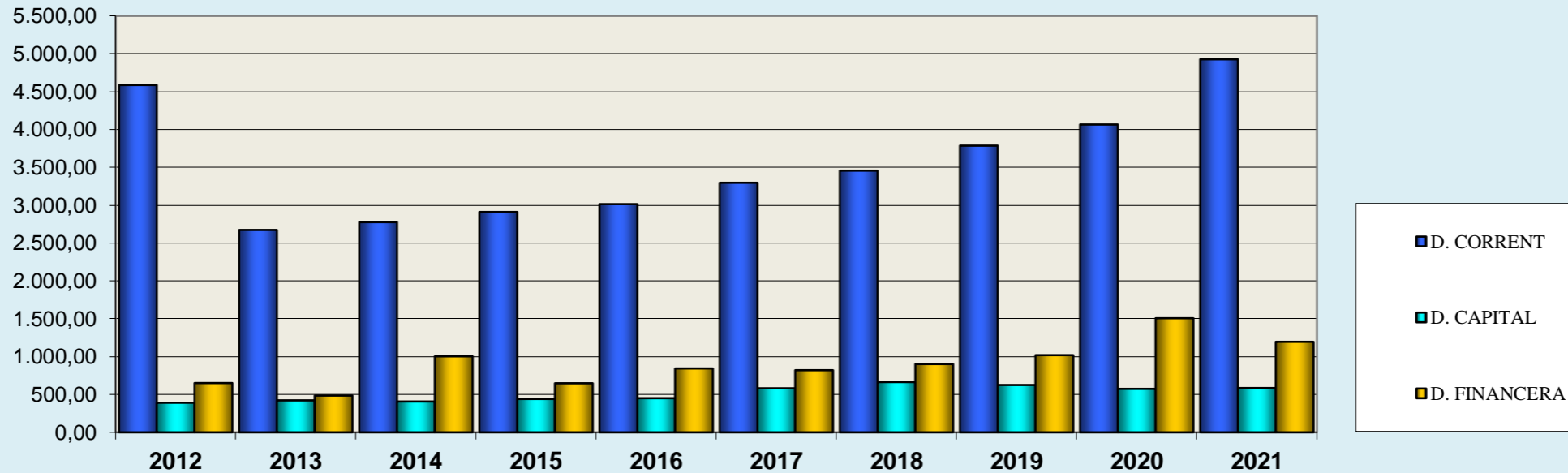


En l'exercici 2012 s'han comptabilitzat 841.415.214,72 € derivats de l'autorització de la Llei 10/2012, de concessió d'un crèdit extraordinari per a despeses inajornables.
En l'exercici 2018 s'han comptabilitzat 178.000.000,00 € derivats de l'aprovació del crèdit extraordinari del Decret llei 3/2018 i del suplement de crèdit del Decret llei 4/2018, per a despeses inajornables.



OBLIGACIONS RECONEGUDES PER DESPESA CORRENT I CAPITAL CAIB

	2012	2013	2014	2015	2016	2017	2018	2019	2020	2021
D. CORRENT	4.586,96	2.672,51	2.775,96	2.910,01	3.013,38	3.295,81	3.456,33	3.785,77	4.064,89	4.925,46
D. CAPITAL	390,84	421,96	406,86	440,56	450,40	581,55	663,70	624,82	574,07	584,99
D. FINANCERA	650,52	485,45	1.003,66	647,79	843,49	820,58	901,39	1.019,09	1.507,14	1.195,57
TOTAL	5.628,32	3.579,92	4.186,48	3.998,36	4.307,27	4.697,94	5.021,42	5.429,68	6.146,10	6.706,02



En l'exercici 2012 s'han comptabilitzat 841.415.214,72 € derivats de l'autorització de la Llei 10/2012, de concessió d'un crèdit extraordinari per a despeses inajornables.

En l'exercici 2018 s'han comptabilitzat 178.000.000,00 € derivats de l'aprovació del crèdit extraordinari del Decret llei 3/2018 i del suplement de crèdit del Decret llei 4/2018, per a despeses inajornables.

DRETS RECONEGUTS PER TRIBUTS CEDITS CAIB

MILIONS €

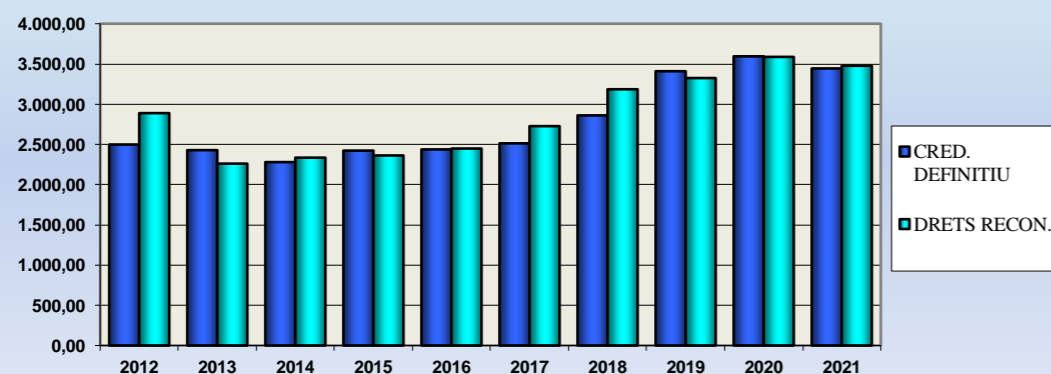
GESTIONATS PER L' ESTAT (1)

	INGRESSOS		
	CRED. DEFINITIU	DRETS RECON.	% EXECUCIÓ
2012	2.497,71	2.888,42	115,64
2013	2.428,22	2.260,64	93,10
2014	2.279,60	2.334,93	102,43
2015	2.422,42	2.362,15	97,51
2016	2.437,35	2.448,19	100,44
2017	2.512,75	2.726,81	108,52
2018	2.860,27	3.185,13	111,36
2019	3.409,34	3.324,50	97,51
2020	3.594,56	3.587,41	99,80
2021	3.443,94	3.477,27	100,97

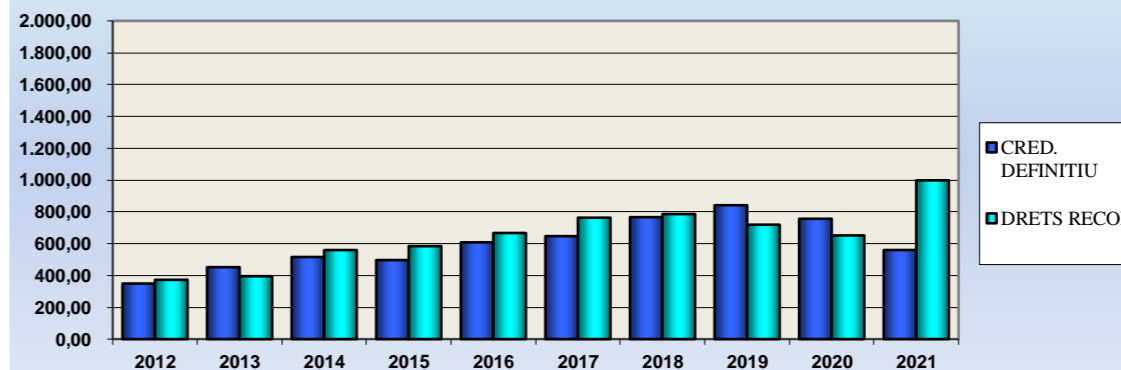
GESTIONATS PER LA CAIB (2)

	INGRESSOS		
	CRED. DEFINITIU	DRETS RECON.	% EXECUCIÓ
2012	349,07	372,62	106,75
2013	451,98	395,32	87,46
2014	515,92	559,58	108,46
2015	496,72	584,34	117,64
2016	608,00	666,87	109,68
2017	646,92	762,99	117,94
2018	766,43	785,97	102,55
2019	841,37	719,04	85,46
2020	756,41	651,52	86,13
2021	559,81	997,83	178,24

GESTIONATS PER L'ESTAT



GESTIONATS PER LA CAIB



(1) **Gestionats per l'Estat:** IRPF, Patrimoni, IVA, Imposts especials i, a partir de 2016, impost sobre depòsits bancaris

(2) **Gestionats per la CAIB:** Imposts successions i donacions, transmissions, actes jurídics i taxes del joc

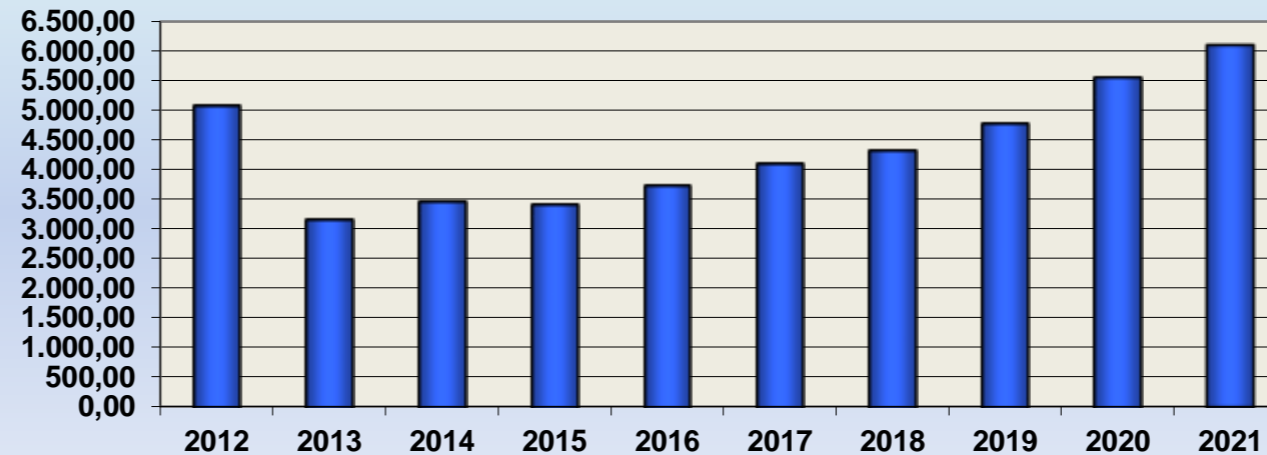


OBLIGACIONS RECONEGUDES: DESPESES OBLIGATÒRIES CAIB

MILIONS €

CAPÍTOL	2012	2013	2014	2015	2016	2017	2018	2019	2020	2021
1	583,39	581,98	598,77	626,01	649,48	689,78	731,19	781,71	812,66	850,77
2	78,29	74,15	75,54	78,52	79,55	90,06	104,72	116,76	118,54	137,31
4	3.701,50	1.790,59	1.874,82	2.061,52	2.193,63	2.410,57	2.493,34	2.765,86	3.029,83	3.881,37
Ds. obligatòries	4.363,18	2.446,72	2.549,13	2.766,05	2.922,66	3.190,41	3.329,25	3.664,33	3.961,03	4.869,45
3	223,78	225,79	226,83	143,96	90,72	105,40	127,08	121,44	103,86	56,01
9	480,90	485,45	675,74	501,76	709,61	804,89	860,06	988,02	1.475,92	1.163,99
Càrrega Financera	704,68	711,24	902,57	645,72	800,33	910,29	987,14	1.109,46	1.579,78	1.220,00
Desp. Obl.+ Càrrega Fin.	5.067,86	3.157,96	3.451,70	3.411,77	3.722,99	4.100,70	4.316,39	4.773,79	5.540,81	6.089,45
% s/ obligacions totals	90,04%	88,21%	82,45%	85,33%	86,44%	87,29%	85,96%	87,92%	90,15%	90,81%

DESPESA OBLIGATORIA + CÀRREGA FINANCERA

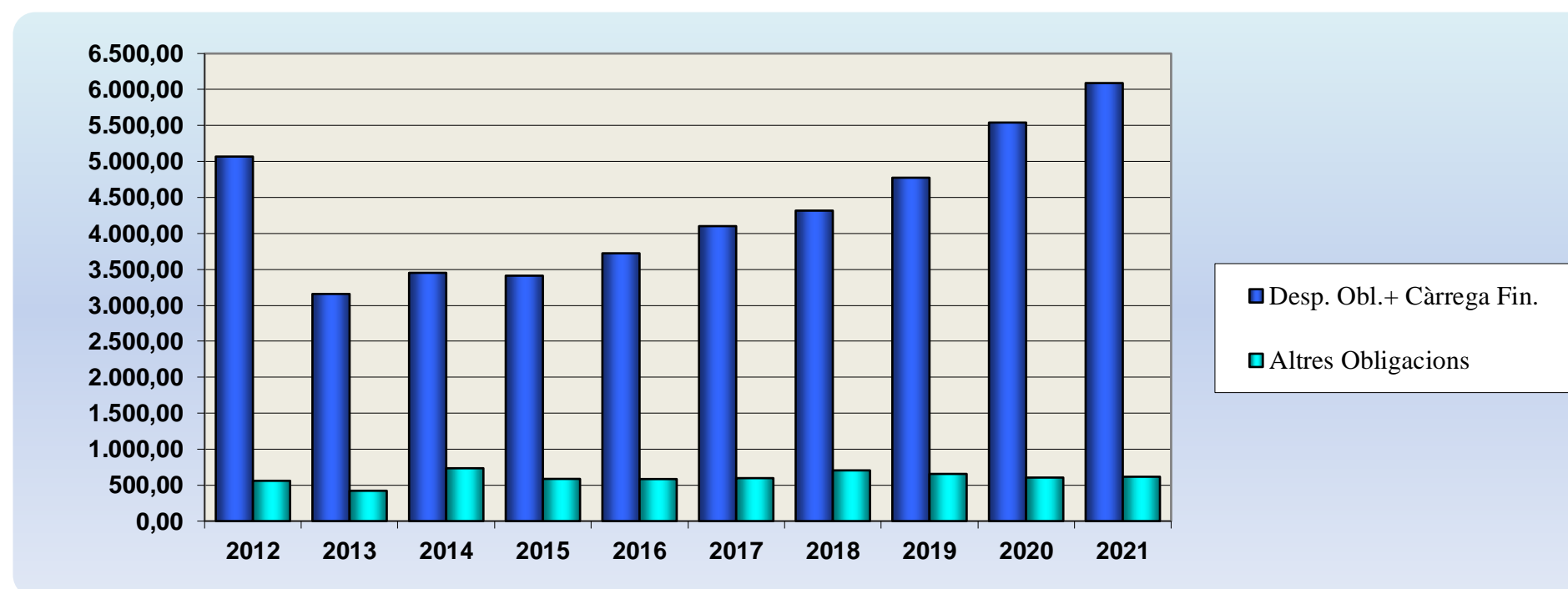


NOTES:

1. En l'exercici 2012 s'han comptabilitzat 841.415.214,72 € derivats de l'autorització de la Llei 10/2012, de concessió d'un crèdit extraordinari per a despeses inajornables.
2. A partir de 2013 canvia el criteri en la comptabilització dels fons negatius del sistema de finançament que passen a comptabilitzar-se com a menor ingrés.
3. En l'exercici 2018 s'han comptabilitzat 178.000.000,00 € derivats de l'aprovació del crèdit extraordinari del Decret llei 3/2018 i del suplement de crèdit del Decret llei 4/2018, per a despeses inajornables.

OBLIGACIONS RECONEGUDES: DESPESES DE LLIURE DISPOSICIÓ CAIB

MILIONS €	2012	2013	2014	2015	2016	2017	2018	2019	2020	2021
Desp. Obl.+ Càrrega Fin.	5.067,86	3.157,96	3.451,70	3.411,77	3.722,99	4.100,70	4.316,39	4.773,79	5.540,81	6.089,45
Altres Obligacions	560,47	421,96	734,78	586,59	584,28	597,24	705,03	655,89	605,29	616,57
TOTAL	5.628,32	3.579,92	4.186,48	3.998,36	4.307,27	4.697,94	5.021,42	5.429,68	6.146,10	6.706,02



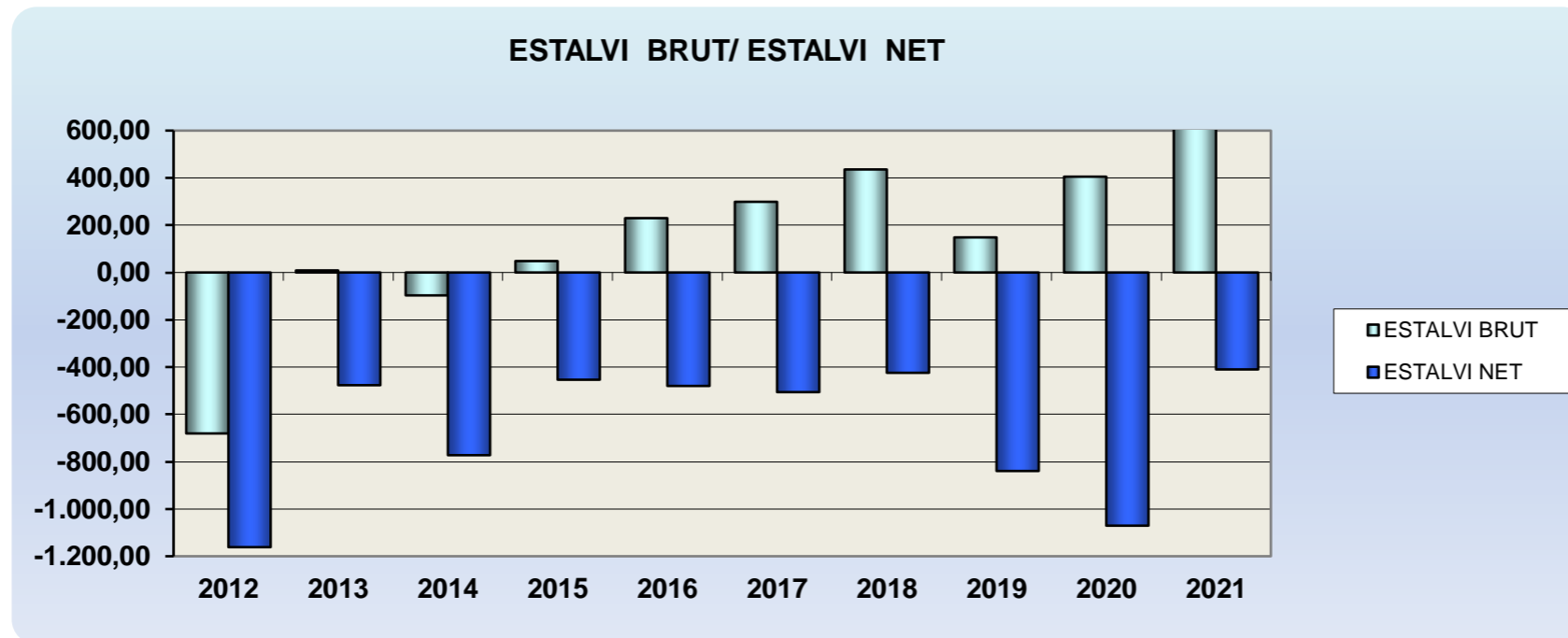
NOTES:

1. En l'exercici 2012 s'han comptabilitzat 841.415.214,72 € derivats de l'autorització de la Llei 10/2012, de concessió d'un crèdit extraordinari per a despeses inajornables.
2. A partir de 2013 canvia el criteri en la comptabilització dels fons negatius del sistema de finançament que passen a comptabilitzar-se com a menors.
3. En l'exercici 2018 s'han comptabilitzat 178.000.000,00 € derivats de l'aprovació del crèdit extraordinari del Decret llei 3/2018 i del suplement de crèdit del Decret llei 4/2018, per a despeses inajornables.



ESTALVI BRUT / ESTALVI NET CAIB

MILIONS €	2012	2013	2014	2015	2016	2017	2018	2019	2020	2021
INGRESSOS CORRENTS	3.906,25	2.681,24	2.679,05	2.958,29	3.243,13	3.594,75	3.892,07	3.934,23	4.470,12	5.679,49
DESPESES CORRENTS	4.586,96	2.672,51	2.775,96	2.910,01	3.013,38	3.295,81	3.456,33	3.785,77	4.064,89	4.925,46
ESTALVI BRUT	-680,71	8,73	-96,91	48,28	229,75	298,94	435,74	148,46	405,23	754,03
- AMORTITZACIONS CAPITAL	480,90	485,45	675,74	501,76	709,61	804,89	860,06	988,02	1.475,92	1.163,99
ESTALVI NET	-1.161,60	-476,72	-772,65	-453,48	-479,86	-505,95	-424,32	-839,56	-1.070,69	-409,96



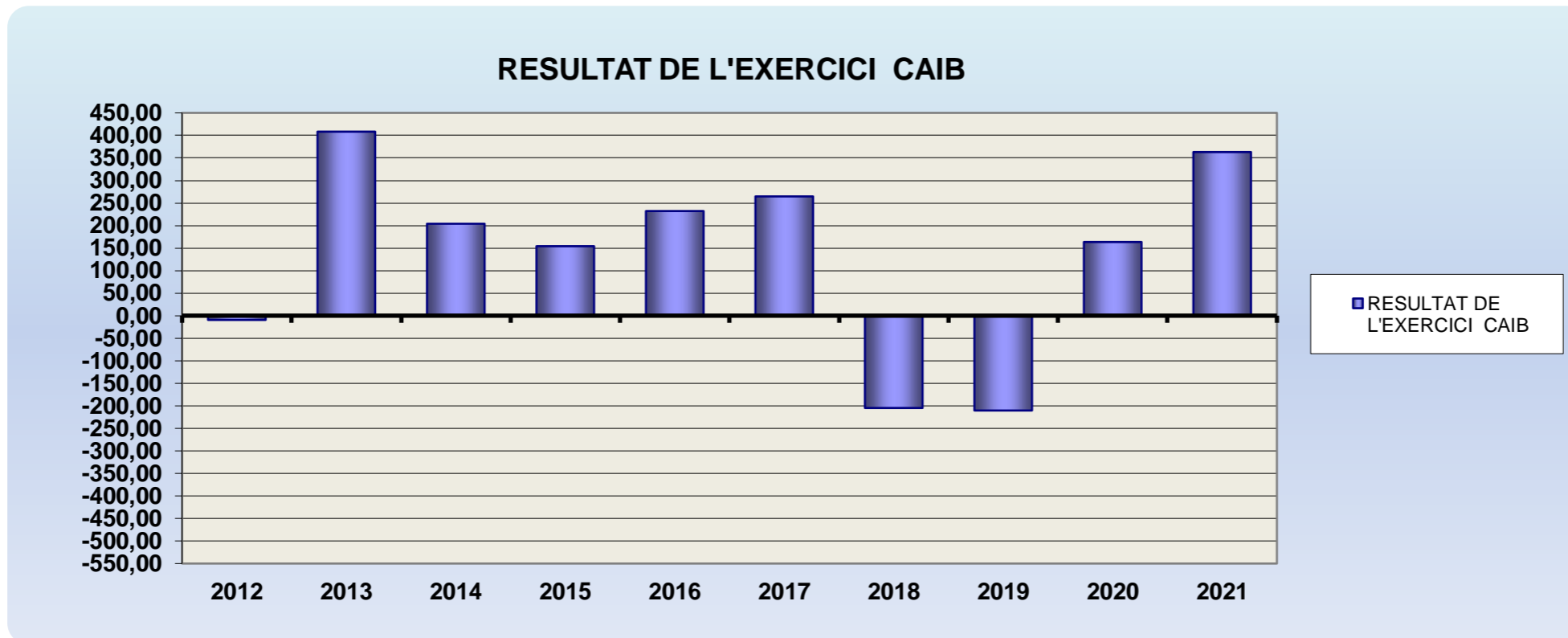
En l'exercici 2012 s'han comptabilitzat 841.415.214,72 € derivats de l'autorització de la Llei 10/2012, de concessió d'un crèdit extraordinari per a despeses inajornables.

En l'exercici 2018 s'han comptabilitzat 178.000.000,00 € derivats de l'aprovació del crèdit extraordinari del Decret llei 3/2018 i del suplement de crèdit del Decret llei 4/2018, per a despeses inajornables.



RESULTAT DE L'EXERCICI CAIB

MILIONS €	2012	2013	2014	2015	2016	2017	2018	2019	2020	2021
DRETS RECONEGUTS	5.618,88	3.988,22	4.390,44	4.152,49	4.539,41	4.962,56	4.816,62	5.219,21	6.309,52	7.069,05
OBLIGA. RECONEGUDES	5.628,32	3.579,92	4.186,48	3.998,36	4.307,27	4.697,94	5.021,42	5.429,68	6.146,10	6.706,02
TOTAL	-9,44	408,30	203,96	154,13	232,14	264,62	-204,80	-210,47	163,42	363,03
ANUL.LACIONS Ex.Tancats	9,85	14,49	25,41	38,78	25,16	25,16	619,14	29,57	67,15	25,71

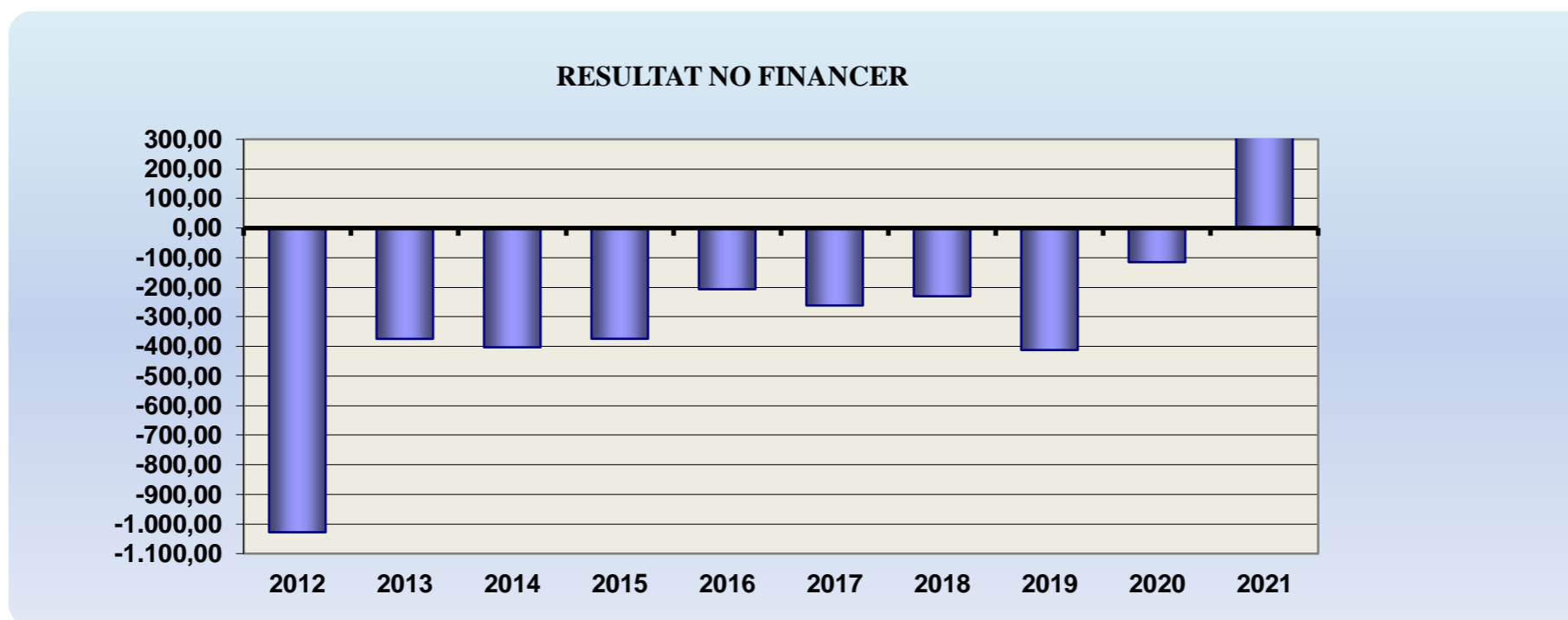


En l'exercici 2012 s'han comptabilitzat 841.415.214,72 € derivats de l'autorització de la Llei 10/2012, de concessió d'un crèdit extraordinari per a despeses inajornables.

En l'exercici 2018 s'han comptabilitzat 178.000.000,00 € derivats de l'aprovació del crèdit extraordinari del Decret llei 3/2018 i del suplement de crèdit del Decret llei 4/2018, per a despeses inajornables.

RESULTAT NO FINANCER CAIB

MILIONS €	2012	2013	2014	2015	2016	2017	2018	2019	2020	2021
DRETS R. NO FINANCERS	3.950,03	2.720,05	2.779,99	2.976,50	3.257,16	3.615,83	3.889,55	3.998,50	4.523,73	5.905,45
OBLIGA. R. NO FINANCERES	4.977,80	3.094,47	3.182,82	3.350,57	3.463,78	3.877,36	4.120,03	4.410,59	4.638,96	5.510,45
TOTAL	-1.027,77	-374,42	-402,83	-374,07	-206,62	-261,53	-230,48	-412,09	-115,23	395,00
ANUL.LACIONS Ex.Tancats	9,85	14,49	25,41	38,78	25,16	25,16	619,14	29,57	67,15	25,71

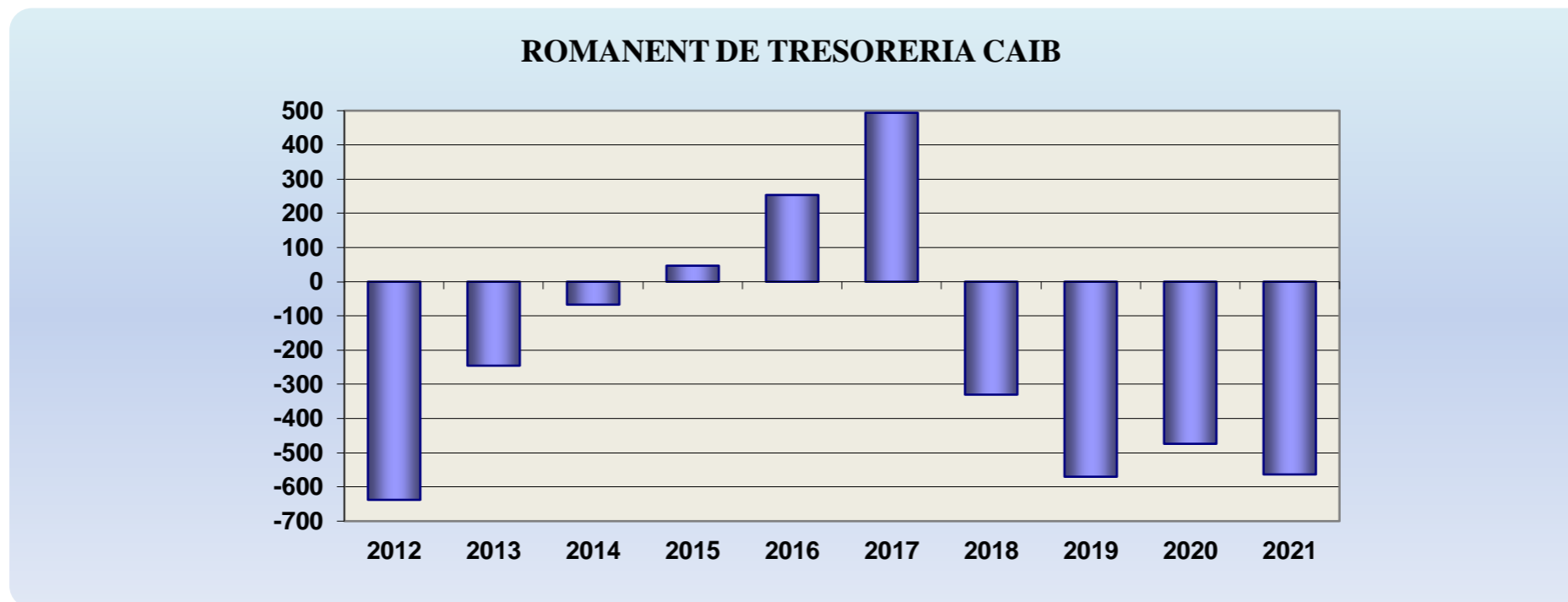


En l'exercici 2012 s'han comptabilitzat 841.415.214,72 € derivats de l'autorització de la Llei 10/2012, de concessió d'un crèdit extraordinari per a despeses inajornables.
 En l'exercici 2018 s'han comptabilitzat 178.000.000,00 € derivats de l'aprovació del crèdit extraordinari del Decret llei 3/2018 i del suplement de crèdit del Decret llei 4/2018, per a despeses inajornables.



ROMANENT DE TRESORERIA CAIB

2012	2013	2014	2015	2016	2017	2018	2019	2020	2021
-637,66	-245,4	-66,96	46,87	253,64	493,85	-330,09	-570,13	-473,88	-563,43



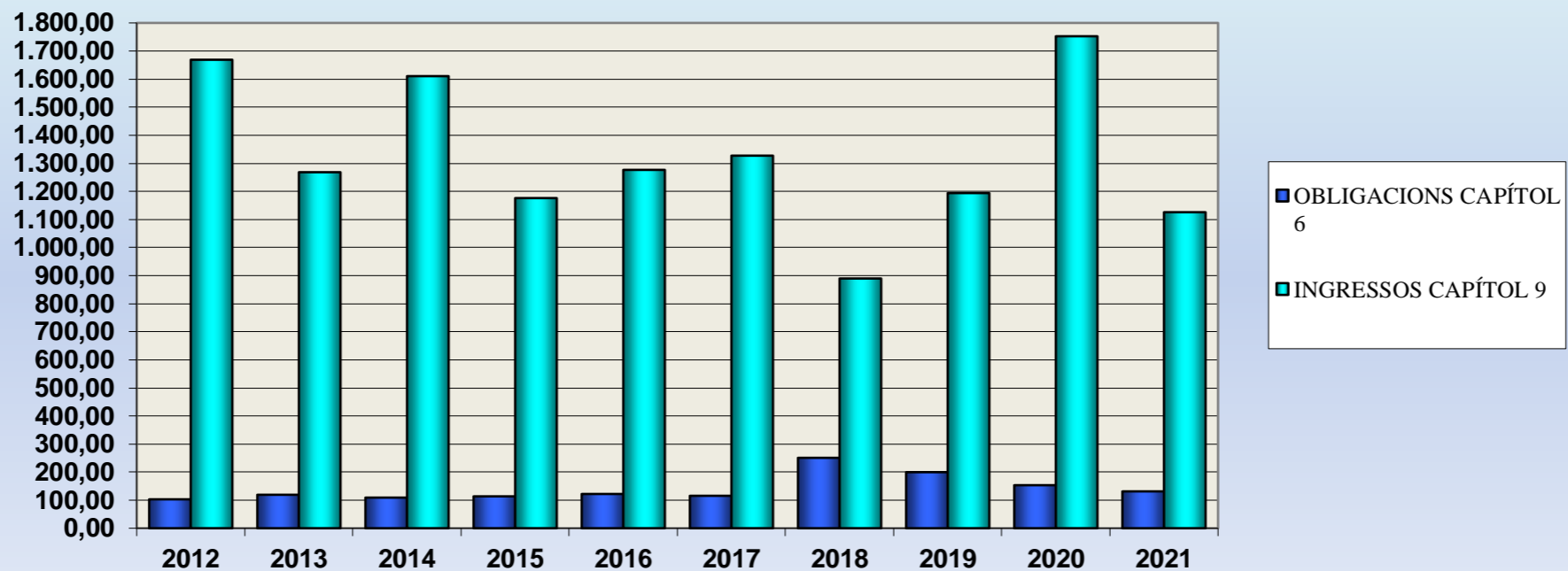
NOTES:

1. Romanent de Tresoreria no ajustat.
2. En l'exercici 2012 s'han comptabilitzat 841.415.214,72 € derivats de l'autorització de la Llei 10/2012, de concessió d'un crèdit extraordinari per a despeses inajornables.
3. En l'exercici 2018 s'han comptabilitzat 178.000.000,00 € derivats de l'aprovació del crèdit extraordinari del Decret llei 3/2018 i del suplement de crèdit del Decret llei 4/2018, per a despeses inajornables.



COMPARATIVA INVERSIONS / ENDEUTAMENT CAIB

MILIONS €	2012	2013	2014	2015	2016	2017	2018	2019	2020	2021
OBLIGACIONS CAPÍTOL 6	103,01	119,23	109,12	113,57	122,05	115,57	250,83	199,72	153,33	131,32
INGRESSOS CAPÍTOL 9	1.668,78	1.268,17	1.610,45	1.175,99	1.276,50	1.327,14	889,61	1.193,94	1.752,50	1.125,71
% FINANCIACIÓ	1620,02%	1063,63%	1475,85%	1035,48%	1045,88%	1148,34%	354,67%	597,81%	1142,96%	857,23%
DIFERENCIA	-1.565,77	-1.148,94	-1.501,33	-1.062,42	-1.154,45	-1.211,57	-638,78	-994,22	-1.599,17	-994,39



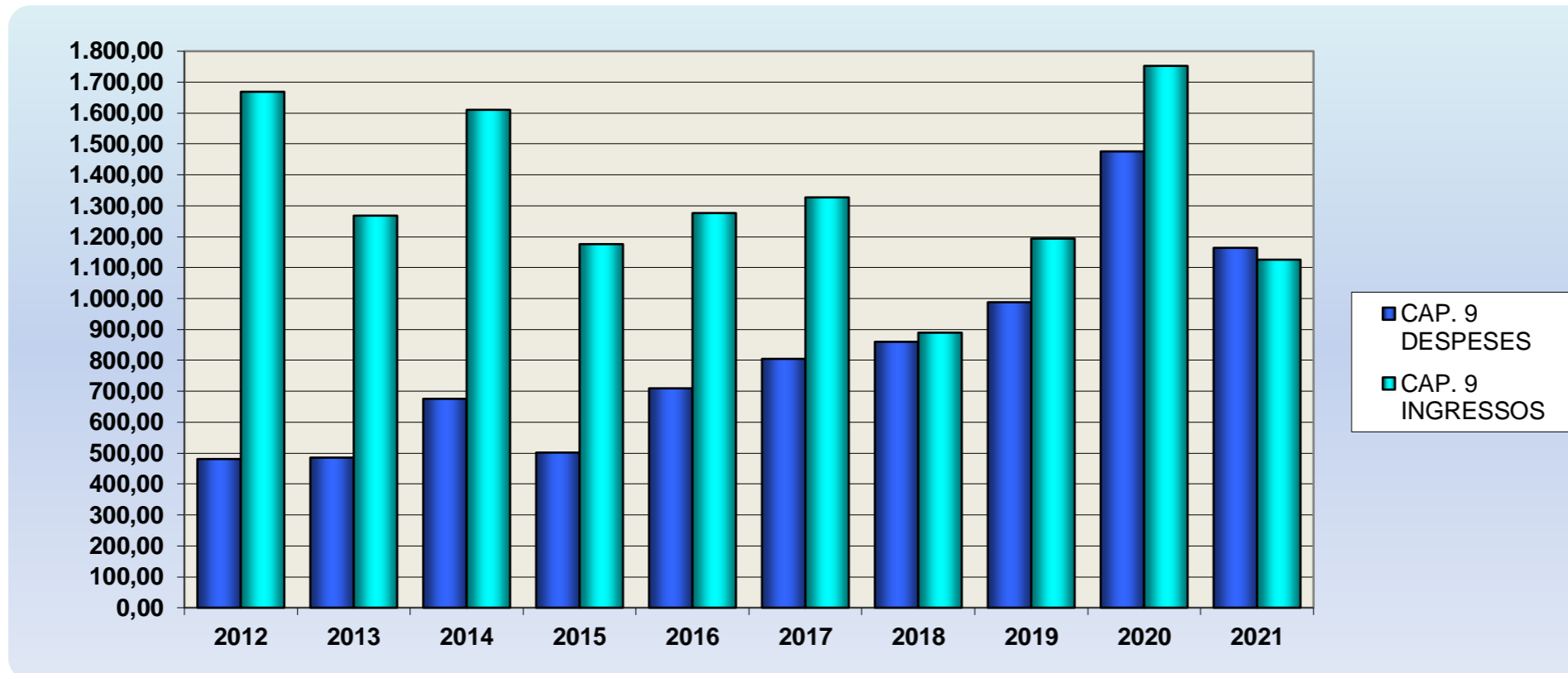
NOTA.

El capítol 9 inclou els ingressos derivats de l'endeutament concertat pel finançament de pagaments a proveïdors a partir de l'any 2012



EVOLUCIÓ DEL CAPÍTOL 9 CAIB

MILIONS €	2012	2013	2014	2015	2016	2017	2018	2019	2020	2021
CAP. 9 DESPESES	480,90	485,45	675,74	501,76	709,61	804,89	860,06	988,02	1.475,92	1.163,99
CAP. 9 INGRESSOS	1.668,78	1.268,17	1.610,45	1.175,99	1.276,50	1.327,14	889,61	1.193,94	1.752,50	1.125,71
DIFERENCIA	1.187,89	782,72	934,71	674,23	566,89	522,25	29,55	205,92	276,58	-38,28

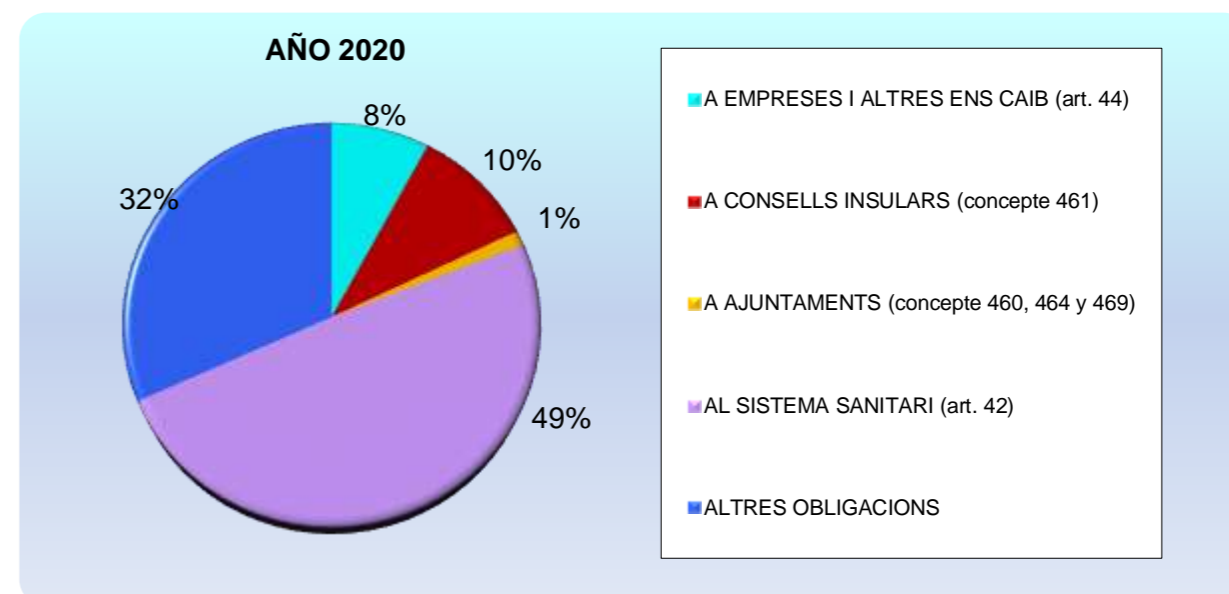
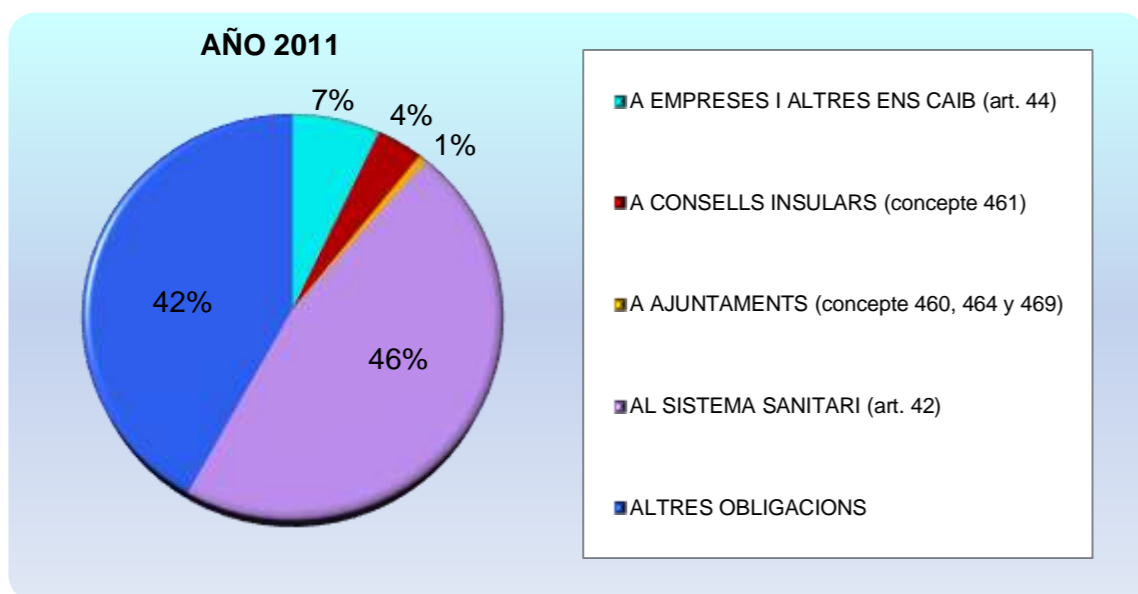


NOTA.

El capítol 9 inclou els ingressos derivats de l'endeutament concertat pel finançament de pagaments a proveïdors a partir de l'any 2012.

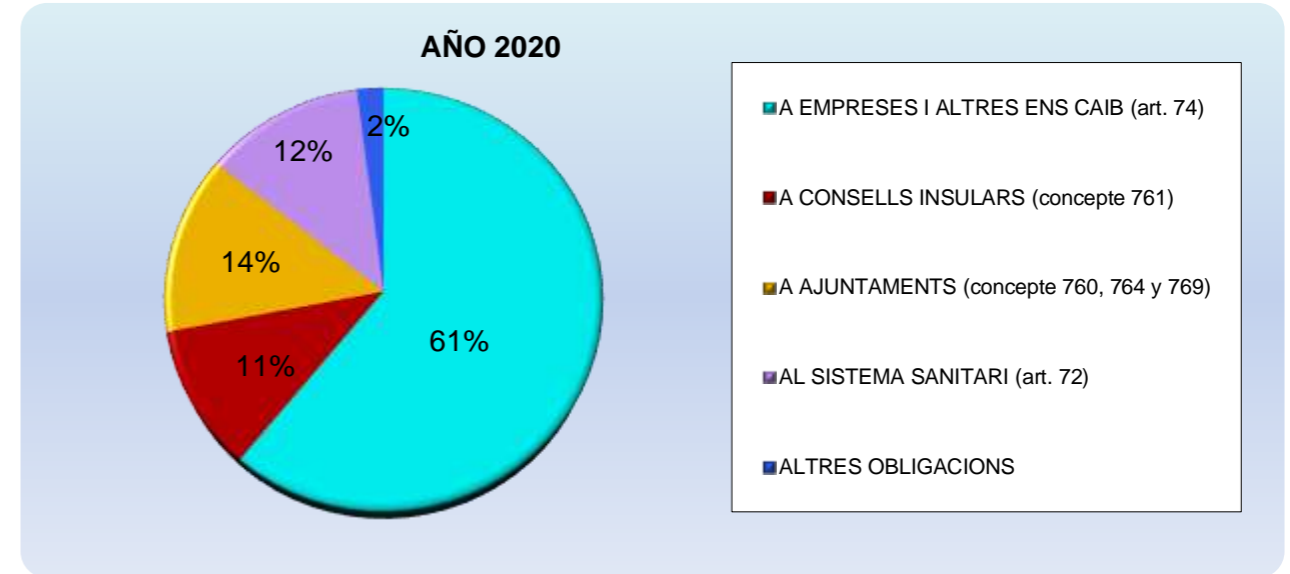
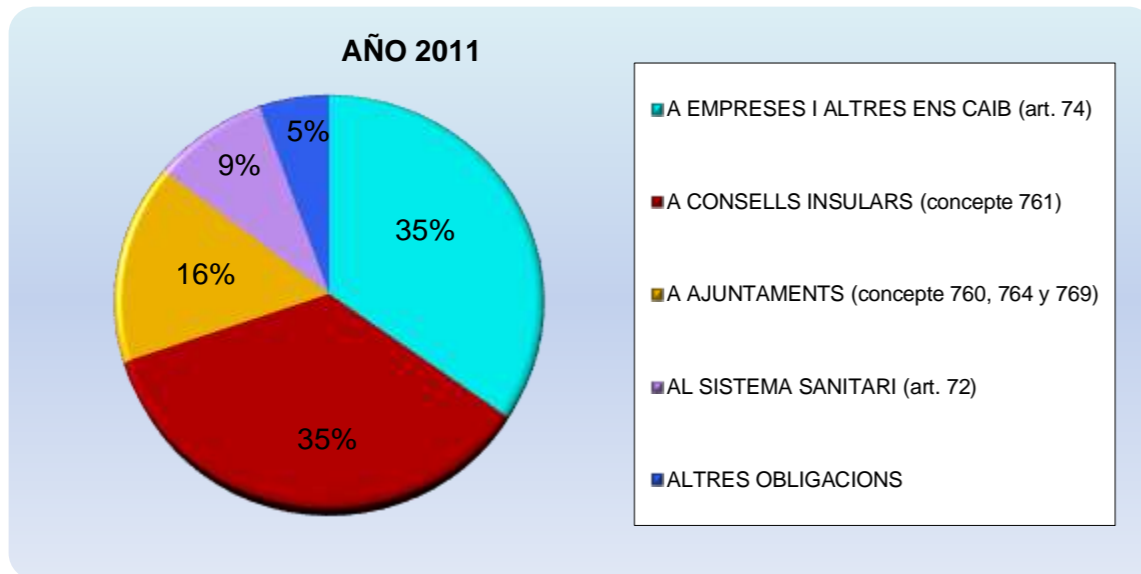
DISTRIBUCIÓ OBLIGACIONS DEL CAPÍTUL 4 CAIB

MILIONS €	2012	2013	2014	2015	2016	2017	2018	2019	2020	2021
OBLIGACIONS CAPÍTOL 4	3.701,50	1.790,59	1.874,82	2.061,52	2.193,63	2.410,57	2.493,34	2.765,86	3.029,83	3.881,37
A EMPRESES I ALTRES ENS CAIB (art. 44)	259,29	231,48	241,54	261,67	253,66	277,74	273,71	305,01	297,67	306,51
A CONSELLS INSULARS (concepte 461)	137,44	145,10	184,49	213,60	259,79	310,17	371,08	398,01	432,19	387,76
A AJUNTAMENTS (concepte 460, 464 y 469)	26,01	25,12	18,85	92,54	41,61	39,00	39,92	30,12	48,41	46,28
AL SISTEMA SANITARI (art. 42)	1.724,05	1.154,80	1.185,14	1.306,83	1.368,89	1.488,04	1.495,04	1.696,22	1.874,12	1.909,68
ALTRES OBLIGACIONS	1.554,71	234,09	244,80	186,88	269,68	295,62	313,59	336,50	377,44	1.231,14



DISTRIBUCIÓ OBLIGACIONS DEL CAPÍTOL 7 CAIB

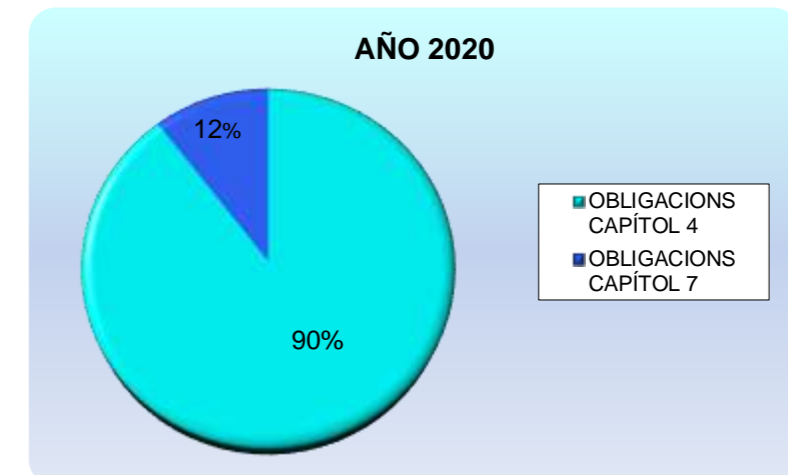
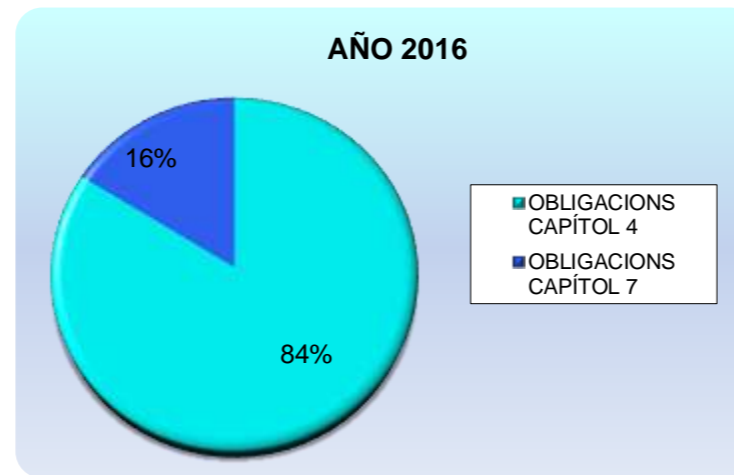
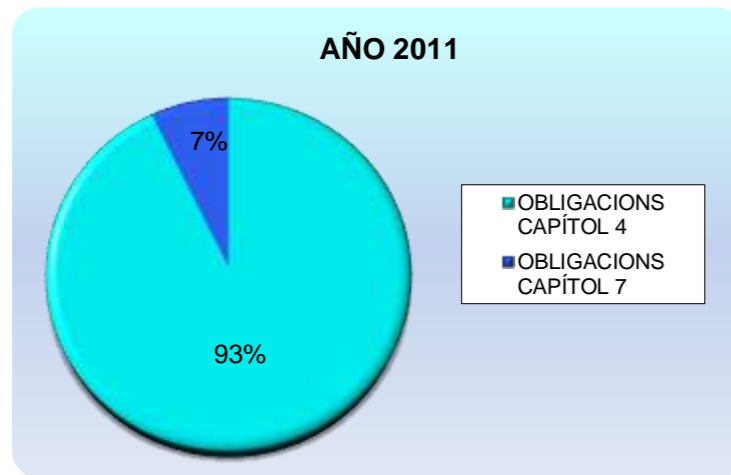
MILIONS €	2012	2013	2014	2015	2016	2007	2018	2019	2020	2021
OBLIGACIONS CAPÍTOL 7	287,83	302,73	297,74	326,99	328,35	465,98	412,87	425,10	420,74	453,67
A EMPRESES I ALTRES ENS CAIB (art. 74)	100,48	138,81	120,76	156,85	197,06	329,43	254,24	249,56	239,67	276,65
A CONSELLS INSULARS (concepte 761)	100,11	94,51	105,92	96,74	66,49	53,95	56,01	61,39	68,80	49,81
A AJUNTAMENTS (concepte 760, 764 y 769)	45,41	37,27	34,00	42,75	31,26	44,71	47,91	46,02	50,89	62,25
AL SISTEMA SANITARI (art. 72)	26,11	21,29	25,72	25,50	27,66	28,79	34,87	44,64	38,57	55,71
ALTRES OBLIGACIONS	15,72	10,85	11,34	5,15	5,88	9,10	19,84	23,49	22,81	9,25





COMPARATIVA OBLIGACIONS CAPÍTOL 4 / CAPÍTOL 7 CAIB

MILIONS €	2012	2013	2014	2015	2016	2017	2018	2019	2020	2021
OBLIGACIONS CAPÍTOL 4	3.701,50	1.790,59	1.874,82	2.061,52	2.193,63	2.410,57	2.493,34	2.765,86	3.029,83	3.881,37
OBLIGACIONS CAPÍTOL 7	287,83	302,73	297,74	326,99	328,35	465,98	412,87	425,10	420,74	453,67
TOTAL OBLIGACIONS	3.989,33	2.093,32	2.172,56	2.388,51	2.521,98	2.876,55	2.906,21	3.190,96	3.450,57	4.335,04





TRANSFERENCIES A ENS DEPENDENTS CAIB

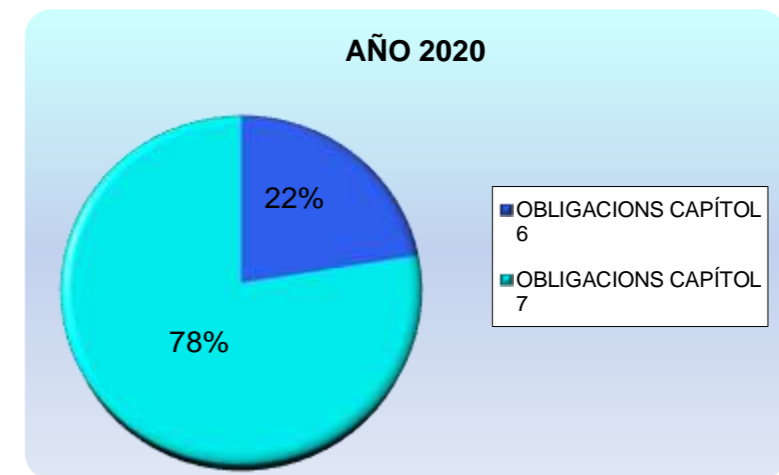
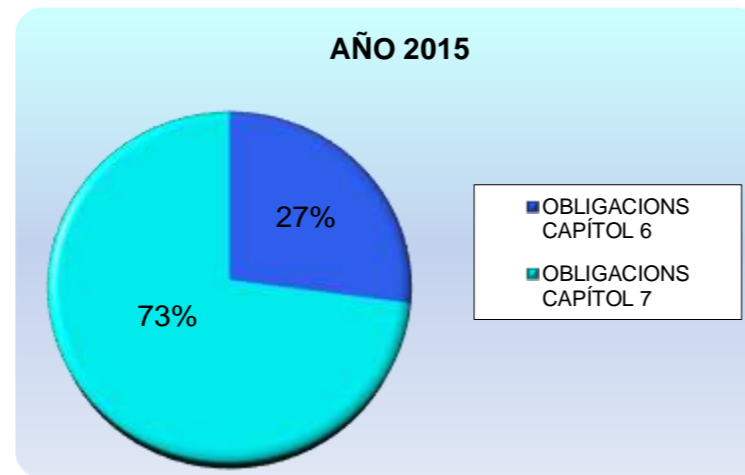
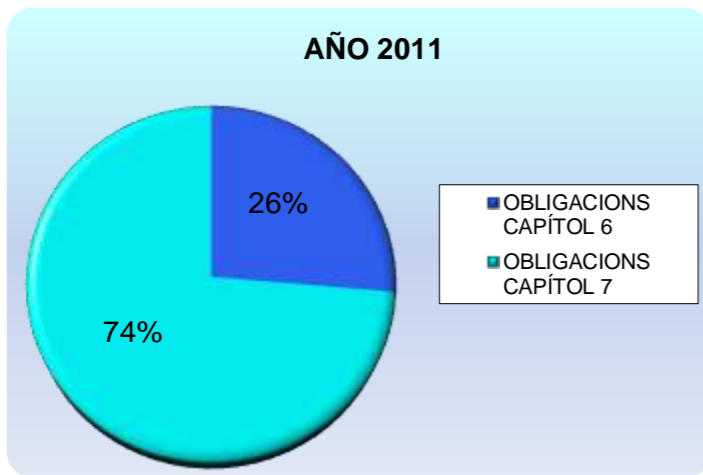
MILIONS €	2012	2013	2014	2015	2016	2017	2018	2019	2020	2021
OBLIG. EEPP I ENS CAIB Transf. Corrents (art.44)	259,29	231,48	241,54	261,67	253,66	277,74	273,71	305,01	297,67	306,51
OBLIG. EEPP I ENS CAIB Transf. de Capital (art.74)	100,48	138,81	120,76	156,85	197,06	329,43	254,24	249,56	239,67	276,65
TOTAL OBLIGACIONS	359,77	370,29	362,30	418,52	450,72	607,17	527,95	554,57	537,34	583,16





EVOLUCIÓ DESPESES D'INVERSIÓ CAIB

MILIONS €	2012	2013	2014	2015	2016	2017	2018	2019	2020	2021
OBLIGACIONS CAPÍTOL 6	103,01	119,23	109,12	113,57	122,05	115,57	250,83	199,72	153,33	131,32
OBLIGACIONS CAPÍTOL 7	287,83	302,73	297,74	326,99	328,35	465,98	412,87	425,10	420,74	453,67
TOTAL OBLIGACIONS	390,84	421,96	406,86	440,56	450,40	581,55	663,70	624,82	574,07	584,99



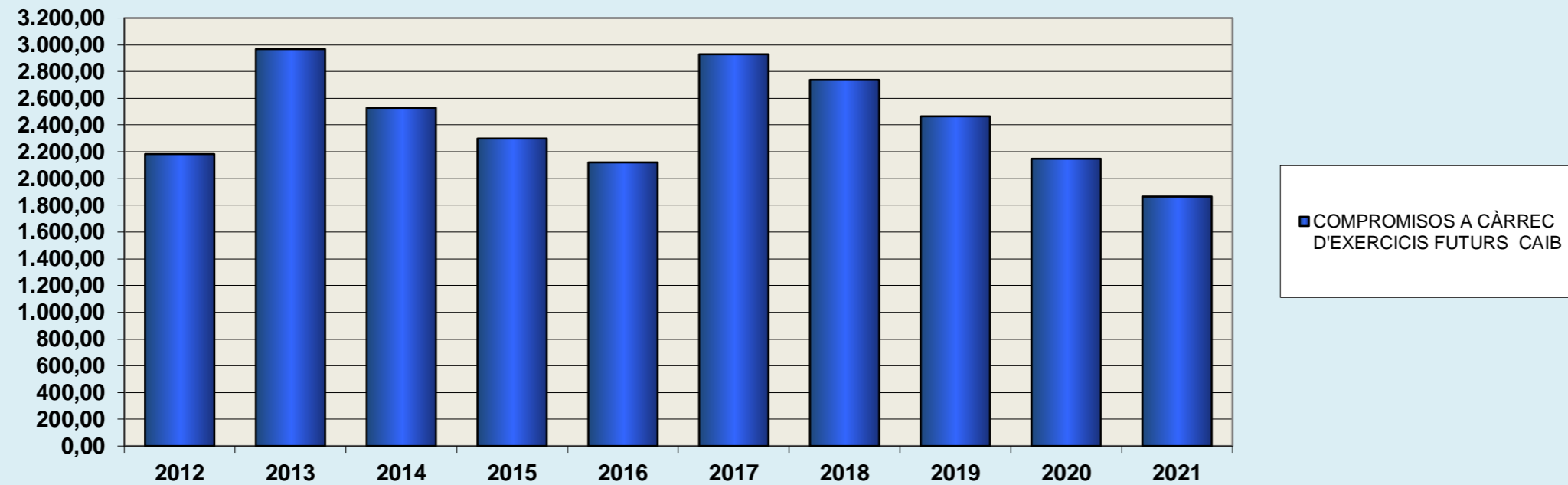


COMPROMISOS A CÀRREC D'EXERCICIS FUTURS CAIB

MILIONS €

	2012	2013	2014	2015	2016	2017	2018	2019	2020	2021
TOTAL	2.183,00	2.967,85	2.528,72	2.299,06	2.120,57	2.929,09	2.737,62	2.464,90	2.147,89	1.865,29

COMPROMISOS A CÀRREC D'EXERCICIS FUTURS CAIB

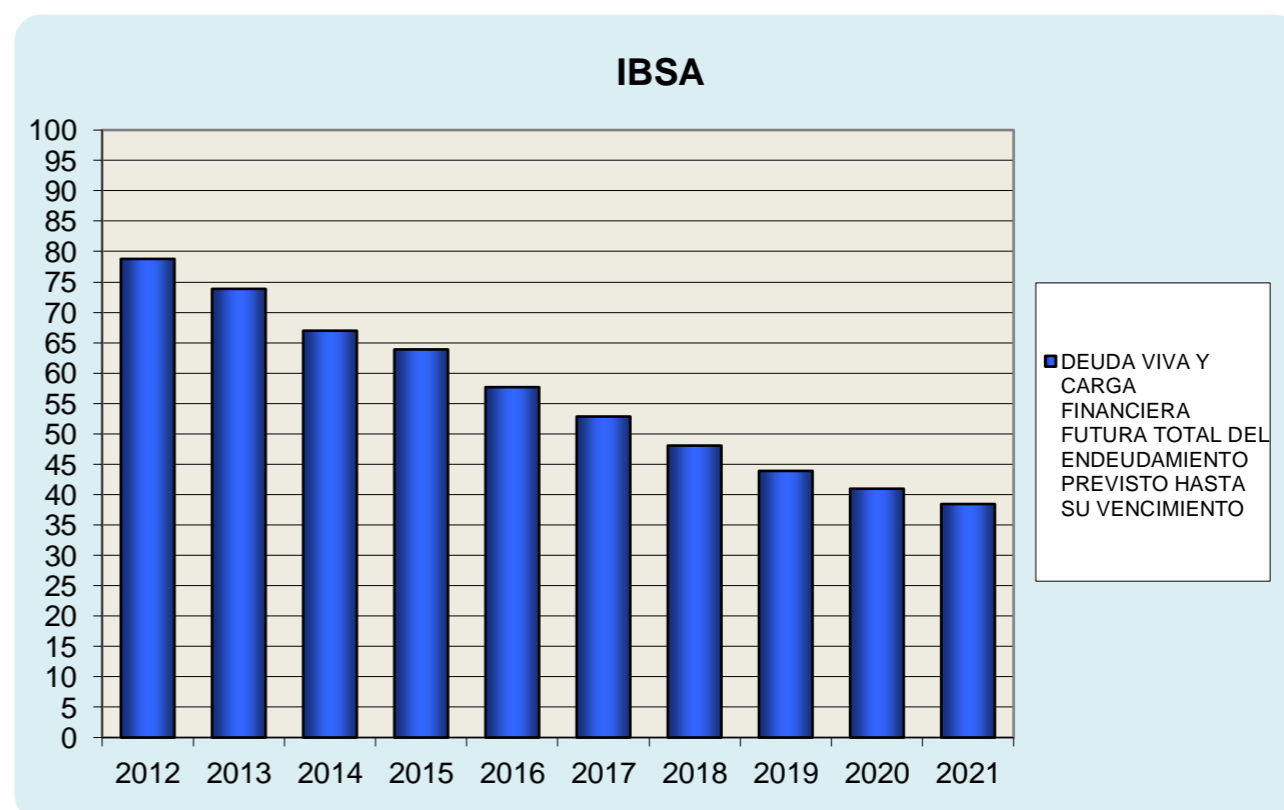
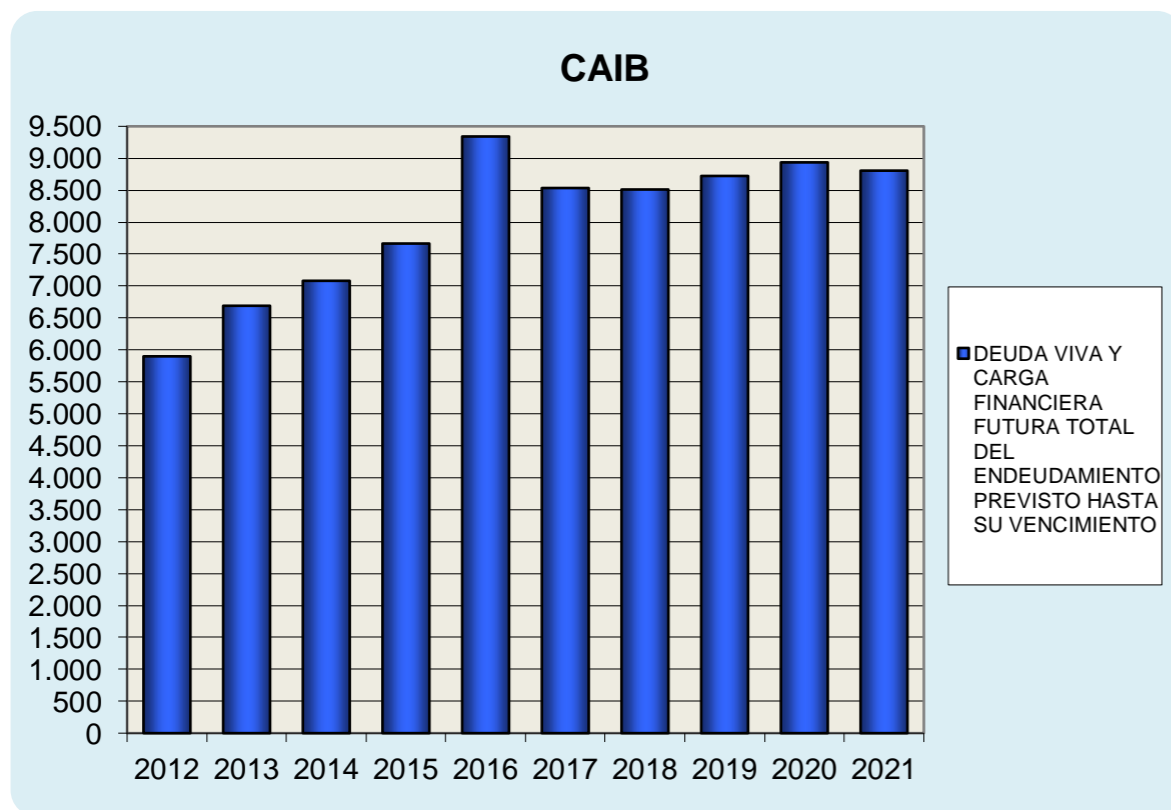


COMPROMISOS A CÀRREC D'EXERCICIS FUTURS DERIVATS DE L'ENDEUTAMENT

MILIONS €

CAIB	2012	2013	2014	2015	2016	2017	2018	2019	2020	2021
DEUTE VIU	4.555,94	5.346,08	6.421,72	7.114,30	8.760,17	8.057,37	8.078,81	8.288,59	8.565,17	8.526,90
INTERESSOS (fins a venciment)	1.343,20	1.344,67	659,69	550,72	580,67	476,96	432,05	434,52	370,42	279,01
TOTAL CÀRREGA FINANCERA	5.899,14	6.690,75	7.081,41	7.665,02	9.340,84	8.534,33	8.510,86	8.723,11	8.935,59	8.805,91

IBSA	2012	2013	2014	2015	2016	2017	2018	2019	2020	2021
DEUTE VIU	56,22	54,03	51,85	49,69	47,59	45,49	43,45	41,29	39,38	37,49
INTERESSOS (fins a venciment)	22,57	19,83	15,12	14,20	10,09	7,35	4,61	2,60	1,58	0,95
TOTAL CÀRREGA FINANCERA	78,79	73,86	66,97	63,89	57,68	52,84	48,06	43,89	40,96	38,44

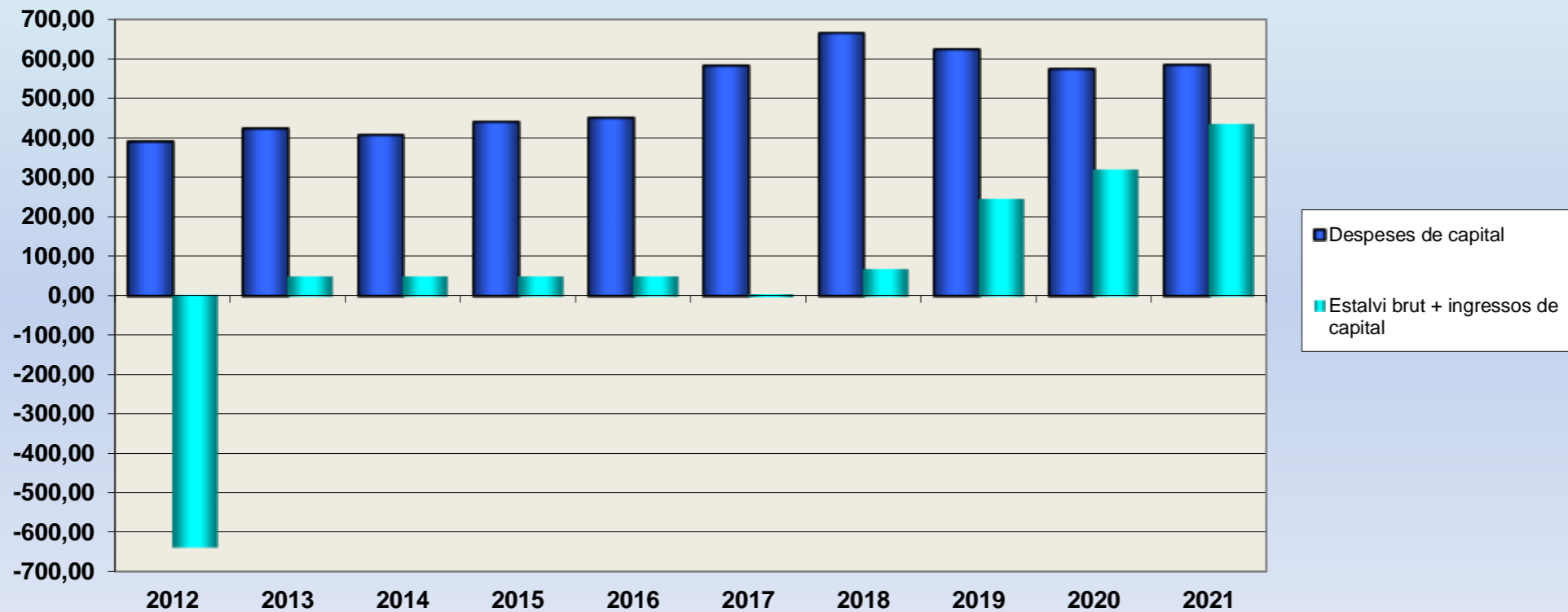




COBERTURA DE LES INVERSIONS CAIB

MILIONS €

	2012	2013	2014	2015	2016	2017	2018	2019	2020	2021
Despeses de capital	390,84	421,96	406,86	440,56	450,40	581,55	663,70	624,82	574,07	584,99
Estalvi brut + ingressos de capital	-636,86	47,54	47,54	47,54	47,54	4,03	66,49	243,78	320,02	433,22
SALDO NO FINANCER	-1.027,70	-374,42	-359,32	-393,02	-402,86	-577,52	-597,21	-381,04	-254,05	-151,77





FINANÇAMENT AUTONÒMIC 2011-2019

Finançament per exercicis

ANY	LLIURAMENTS A COMPTE	LIQUIDACIÓ	TOTAL
	(Ingressos any n)	(Ingressos any $n + 2$)	
2011	1.687.046,00	188.886,57	1.875.932,57
2012	1.621.022,59	489.645,10	2.110.667,69
2013	1.518.810,86	553.919,57	2.072.730,43
2014	1.491.326,11	678.160,94	2.169.487,05
2015	1.566.868,14	709.705,11	2.276.573,25
2016	1.512.941,90	777.277,91	2.290.219,81
2017	1.632.550,02	700.702,43	2.333.252,45
2018	1.817.901,87	813.939,65	2.631.841,52
2019	1.956.774,02	824.285,82	2.781.059,84

FINANÇAMENT AUTONÒMIC

Comptabilitzat per exercici: lliuraments a compte any n + liquidació any $n-2$

ANY	LLIURAMENTS A COMPTE	LIQUIDACIÓ (any $n-2$)	LIQUID. NEGATIVES	TOTAL	
2012	1.621.022,59	429.057,28	-30.801,93	2.019.277,94	(2)(3)
2013	1.518.810,86	188.886,57	-30.801,93	1.676.895,50	(4)
2014	1.491.326,11	489.645,10	-30.801,93	1.950.169,28	(4)
2015	1.566.868,14	553.919,57	-12.683,13	2.108.104,58	(4)
2016	1.512.941,90	678.160,94	-35.675,56	2.155.427,28	(4)
2017	1.632.550,02	709.705,11	-12.683,16	2.329.571,97	(4)
2018	1.817.901,87	777.277,91	-12.683,16	2.582.496,62	(4)
2019	1.956.774,02	700.702,43	-12.683,07	2.644.793,38	(4)
2020	2.096.063,14	813.939,65	-12.683,16	2.897.319,63	(4)
2021	2.070.798,41	824.285,82	-12.683,16	2.882.401,07	(4)

- (1) Liquidació negativa per descompte d'ingressos a compte 2007.
- (2) Les liquidacions de 2008 i de 2009 són zero perquè es compensen part de les liquidacions de l'IVA que resulten negatives.
 Liquidació de l'IVA de 2008: -254.076.860 €. Es compensen 92.025.640 € l'any 2008 i la resta, 162.051.220 €, els anys següents.
 Liquidació de l'IVA de 2009: -360.201.840,21 €. Es compensen 181.824.034,51 € l'any 2009 i la resta, 178.377.805,70 €, els anys següents.
- (3) Liquidació negativa per compensació de la liquidació negativa de l'IVA de 2008.
- (4) Liquidacions negatives per compensació de les liquidacions negatives de l'IVA de 2008 i 2009.