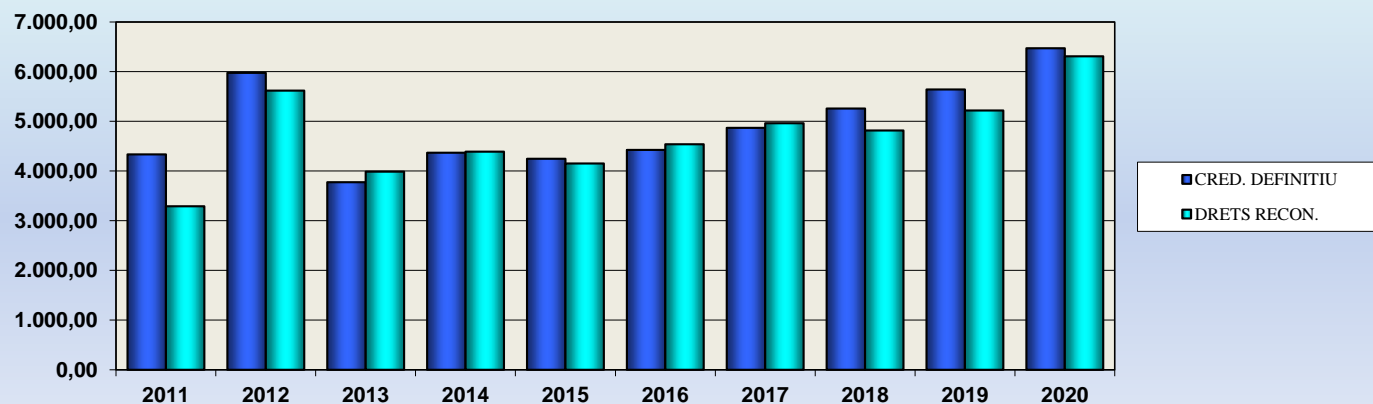


## LIQUIDACIÓ PRESSUPOSTS D'INGRESSOS CAIB

MILIONS €		CRED. DEFINITIU	INGRESSOS DRETS RECON.	% EXECUCIÓ
	2011	4.335,40	3.291,24	75,92
	2012	5.976,76	5.618,88	94,01
	2013	3.775,53	3.988,22	105,63
	2014	4.368,97	4.390,44	100,49
	2015	4.247,36	4.152,49	97,77
	2016	4.425,54	4.539,41	102,57
	2017	4.869,53	4.962,56	101,91
	2018	5.258,64	4.816,62	91,59
	2019	5.642,09	5.219,21	92,50
	2020	6.472,01	6.309,52	97,49



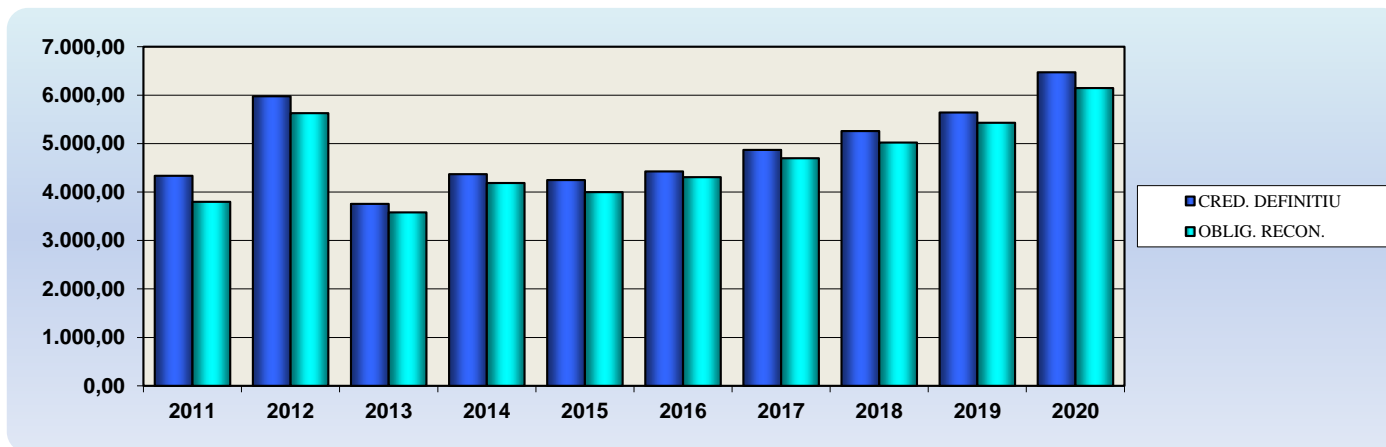
**NOTA GENERAL:** El Fons de Suficiència i els fons negatius del Sistema de Finançament figuren comptabilitzats com a despesa, en el capítol 4, fins a l'any 2012. A partir de l'any 2013 figuren comptabilitzats en el pressupost d'ingressos com a devolució d'ingressos del sistema de finançament.

En l'exercici 2012 s'han comptabilitzat 841.415.214,72 € derivats de l'autorització de la Llei 10/2012, de concessió d'un crèdit extraordinari per a despeses inajornables.

En l'exercici 2018 s'han comptabilitzat 178.000.000,00 € derivats de l'aprovació del crèdit extraordinari del Decret llei 3/2018 i del suplement de crèdit del Decret llei 4/2018, per a despeses inajornables.

## LIQUIDACIÓ PRESSUPOSTS DE DESPESES CAIB

MILIONS €		DESPESES CRED. DEFINITIU	OBLIG. RECON.	% EXECUCIÓ
	2011	4.335,40	3.798,10	87,61%
	2012	5.976,76	5.628,32	94,17%
	2013	3.755,53	3.579,92	95,32%
	2014	4.368,97	4.186,48	95,82%
	2015	4.247,36	3.998,36	94,14%
	2016	4.425,54	4.307,27	97,33%
	2017	4.869,53	4.697,95	96,48%
	2018	5.258,64	5.021,42	95,49%
	2019	5.642,09	5.429,68	96,24%
	2020	6.472,01	6.146,11	94,96%



**NOTA GENERAL:** El Fons de Suficiència i els fons negatius del Sistema de Finançament figuren comptabilitzats com a despesa, en el capítol 4, fins a l'any 2012. A partir de l'any 2013 figuren comptabilitzats en el pressupost d'ingressos com a devolució d'ingressos del sistema de finançament.

En l'exercici 2012 s'han comptabilitzat 841.415.214,72 € derivats de l'autorització de la Llei 10/2012, de concessió d'un crèdit extraordinari per a despeses inajornables.

En l'exercici 2018 s'han comptabilitzat 178.000.000,00 € derivats de l'aprovació del crèdit extraordinari del Decret Llei 3/2018 i del suplement de crèdit del Decret Llei 4/2018, per a despeses inajornables.

## DRETS RECONEGUTS PER CAPÍTOLS CAIB

	2011	2012	2013	2014	2015	2016	2017	2018	2019	2020
MILIONS €										
<b>CAPÍTOL 1</b>	<b>845,49</b>	<b>1.095,65</b>	<b>837,14</b>	<b>892,09</b>	<b>1.004,51</b>	<b>1.114,02</b>	<b>1.278,42</b>	<b>1.431,12</b>	<b>1.570,36</b>	<b>1.797,10</b>
<b>CAPÍTOL 2</b>	<b>1.568,52</b>	<b>2.190,33</b>	<b>1.786,22</b>	<b>1.971,53</b>	<b>1.947,65</b>	<b>2.048,76</b>	<b>2.315,39</b>	<b>2.708,11</b>	<b>2.652,94</b>	<b>2.529,55</b>
<b>CAPÍTOL 3</b>	<b>79,61</b>	<b>82,15</b>	<b>86,63</b>	<b>81,64</b>	<b>72,04</b>	<b>79,21</b>	<b>84,19</b>	<b>86,58</b>	<b>92,27</b>	<b>92,36</b>
<b>CAPÍTOL 4</b>	<b>407,73</b>	<b>537,94</b>	<b>-32,04</b>	<b>-273,46</b>	<b>-69,92</b>	<b>-2,71</b>	<b>-87,34</b>	<b>-338,43</b>	<b>-385,45</b>	<b>47,68</b>
<b>CAPÍTOL 5</b>	<b>0,17</b>	<b>0,17</b>	<b>3,29</b>	<b>7,25</b>	<b>4,01</b>	<b>3,85</b>	<b>4,09</b>	<b>4,69</b>	<b>4,11</b>	<b>3,43</b>
<b>CAPÍTOL 6</b>	<b>0,01</b>	<b>1,64</b>	<b>0,72</b>	<b>2,16</b>	<b>1,47</b>	<b>0,20</b>	<b>23,36</b>	<b>3,02</b>	<b>4,85</b>	<b>0,18</b>
<b>CAPÍTOL 7</b>	<b>164,52</b>	<b>42,20</b>	<b>38,09</b>	<b>98,78</b>	<b>16,74</b>	<b>13,83</b>	<b>-2,28</b>	<b>-5,54</b>	<b>59,42</b>	<b>53,43</b>
<b>CAPÍTOL 8</b>	<b>0,69</b>	<b>0,00</b>	<b>0,00</b>	<b>0,00</b>	<b>0,00</b>	<b>5,75</b>	<b>19,59</b>	<b>37,46</b>	<b>26,77</b>	<b>33,29</b>
<b>CAPÍTOL 9</b>	<b>224,50</b>	<b>1.668,78</b>	<b>1.268,17</b>	<b>1.610,45</b>	<b>1.175,99</b>	<b>1.276,50</b>	<b>1.327,14</b>	<b>889,61</b>	<b>1.193,94</b>	<b>1.752,50</b>
<b>TOTAL</b>	<b>3.291,24</b>	<b>5.618,88</b>	<b>3.988,22</b>	<b>4.390,44</b>	<b>4.152,49</b>	<b>4.539,41</b>	<b>4.962,56</b>	<b>4.816,62</b>	<b>5.219,21</b>	<b>6.309,52</b>

En l'exercici 2012 s'han comptabilitzat 841.415.214,72 € derivats de l'autorització de la Llei 10/2012, de concessió d'un crèdit extraordinari per a despeses inajornables.

En l'exercici 2018 s'han comptabilitzat 178.000.000,00 € derivats de l'aprovació del crèdit extraordinari del Decret llei 3/2018 i del suplement de crèdit del Decret llei 4/2018, per a despeses inajornables.

## OBLIGACIONS RECONEGUDES PER CAPÍTOLS CAIB

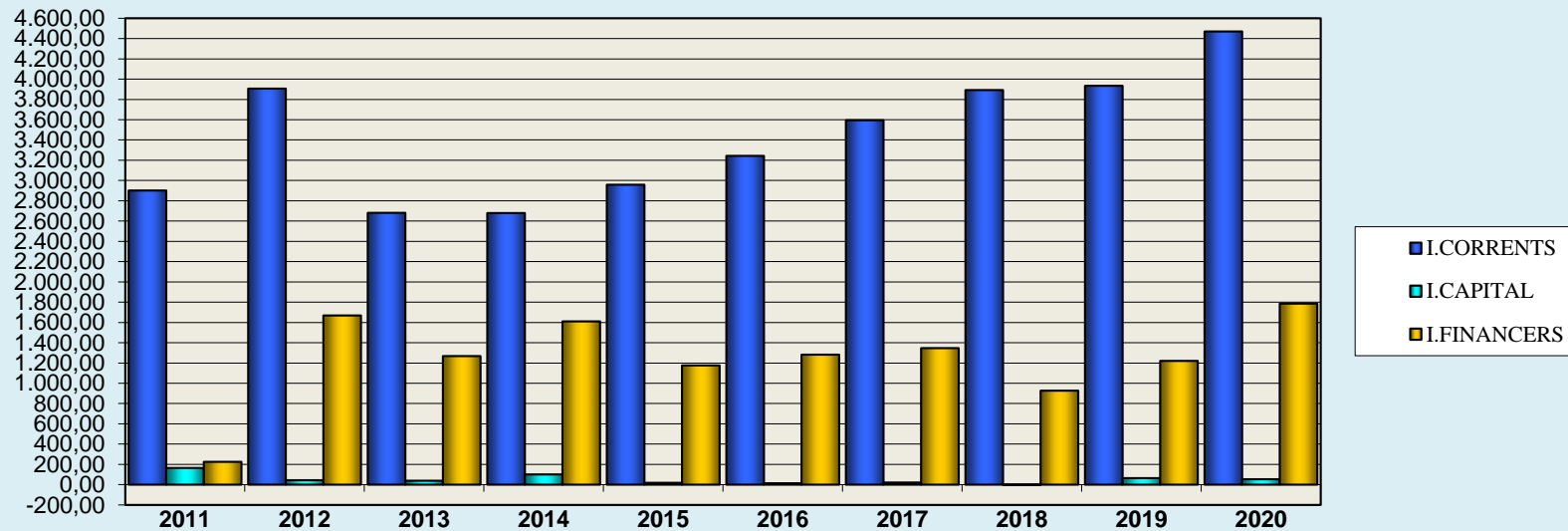
MILIONS €	2011	2012	2013	2014	2015	2016	2017	2018	2019	2020
<b>CAPÍTOL 1</b>	<b>633,79</b>	<b>583,39</b>	<b>581,98</b>	<b>598,77</b>	<b>626,01</b>	<b>649,48</b>	<b>689,78</b>	<b>731,19</b>	<b>781,71</b>	<b>812,66</b>
<b>CAPÍTOL 2</b>	<b>80,60</b>	<b>78,29</b>	<b>74,15</b>	<b>75,54</b>	<b>78,52</b>	<b>79,55</b>	<b>90,06</b>	<b>104,72</b>	<b>116,76</b>	<b>118,54</b>
<b>CAPÍTOL 3</b>	<b>116,68</b>	<b>223,78</b>	<b>225,79</b>	<b>226,83</b>	<b>143,96</b>	<b>90,72</b>	<b>105,40</b>	<b>127,08</b>	<b>121,44</b>	<b>103,86</b>
<b>CAPÍTOL 4</b>	<b>2.265,36</b>	<b>3.701,50</b>	<b>1.790,59</b>	<b>1.874,82</b>	<b>2.061,52</b>	<b>2.193,63</b>	<b>2.410,57</b>	<b>2.493,34</b>	<b>2.765,86</b>	<b>3.029,83</b>
<b>CAPÍTOL 6</b>	<b>130,21</b>	<b>103,01</b>	<b>119,23</b>	<b>109,12</b>	<b>113,57</b>	<b>122,05</b>	<b>115,57</b>	<b>250,83</b>	<b>199,72</b>	<b>153,33</b>
<b>CAPÍTOL 7</b>	<b>357,18</b>	<b>287,83</b>	<b>302,73</b>	<b>297,74</b>	<b>326,99</b>	<b>328,35</b>	<b>465,98</b>	<b>412,87</b>	<b>425,10</b>	<b>420,74</b>
<b>CAPÍTOL 8</b>	<b>1,34</b>	<b>169,63</b>	<b>0,00</b>	<b>327,92</b>	<b>146,03</b>	<b>133,88</b>	<b>15,69</b>	<b>41,33</b>	<b>31,07</b>	<b>31,22</b>
<b>CAPÍTOL 9</b>	<b>212,94</b>	<b>480,90</b>	<b>485,45</b>	<b>675,74</b>	<b>501,76</b>	<b>709,61</b>	<b>804,89</b>	<b>860,06</b>	<b>988,02</b>	<b>1.475,92</b>
<b>TOTAL</b>	<b>3.798,10</b>	<b>5.628,32</b>	<b>3.579,92</b>	<b>4.186,48</b>	<b>3.998,36</b>	<b>4.307,27</b>	<b>4.697,94</b>	<b>5.021,42</b>	<b>5.429,68</b>	<b>6.146,10</b>

En l'exercici 2012 s'han comptabilitzat 841.415.214,72 € derivats de l'autorització de la Llei 10/2012, de concessió d'un crèdit extraordinari per a despeses inajornables.

En l'exercici 2018 s'han comptabilitzat 178.000.000,00 € derivats de l'aprovació del crèdit extraordinari del Decret llei 3/2018 i del suplement de crèdit del Decret llei 4/2018, per a despeses inajornables.

## DRETS RECONEGUTS PER INGRESSOS CORRENT I CAPITAL CAIB

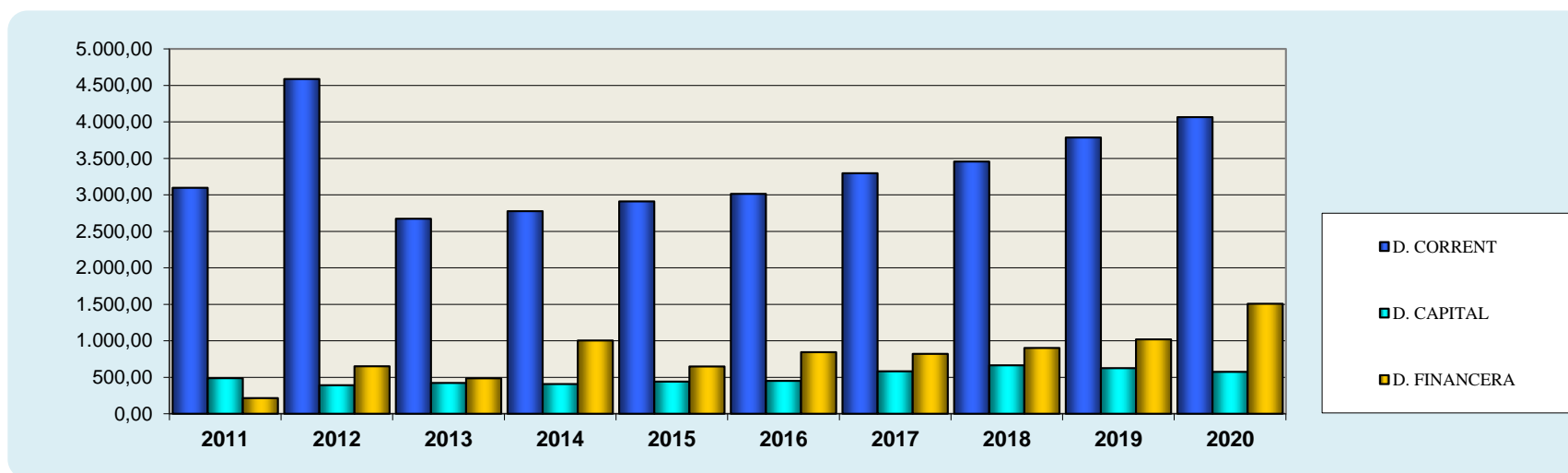
	2011	2012	2013	2014	2015	2016	2017	2018	2019	2020
MILIONS €										
<b>I.CORRENTS</b>	<b>2.901,52</b>	<b>3.906,25</b>	<b>2.681,24</b>	<b>2.679,05</b>	<b>2.958,29</b>	<b>3.243,13</b>	<b>3.594,75</b>	<b>3.892,07</b>	<b>3.934,23</b>	<b>4.470,12</b>
<b>I.CAPITAL</b>	<b>164,53</b>	<b>43,85</b>	<b>38,81</b>	<b>100,94</b>	<b>18,21</b>	<b>14,03</b>	<b>21,08</b>	<b>-2,52</b>	<b>64,27</b>	<b>53,61</b>
<b>I.FINANCERS</b>	<b>225,19</b>	<b>1.668,78</b>	<b>1.268,17</b>	<b>1.610,45</b>	<b>1.175,99</b>	<b>1.282,25</b>	<b>1.346,73</b>	<b>927,07</b>	<b>1.220,71</b>	<b>1.785,79</b>
<b>TOTAL</b>	<b>3.291,24</b>	<b>5.618,88</b>	<b>3.988,22</b>	<b>4.390,44</b>	<b>4.152,49</b>	<b>4.539,41</b>	<b>4.962,56</b>	<b>4.816,62</b>	<b>5.219,21</b>	<b>6.309,52</b>



En l'exercici 2012 s'han comptabilitzat 841.415.214,72 € derivats de l'autorització de la Llei 10/2012, de concessió d'un crèdit extraordinari per a despeses inajornables.  
 En l'exercici 2018 s'han comptabilitzat 178.000.000,00 € derivats de l'aprovació del crèdit extraordinari del Decret llei 3/2018 i del suplement de crèdit del Decret llei 4/2018, per a despeses inajornables.

## OBLIGACIONS RECONEGUDES PER DESPESA CORRENT I CAPITAL CAIB

	2011	2012	2013	2014	2015	2016	2017	2018	2019	2020
MILIONS €										
<b>D. CORRENT</b>	<b>3.096,43</b>	<b>4.586,96</b>	<b>2.672,51</b>	<b>2.775,96</b>	<b>2.910,01</b>	<b>3.013,38</b>	<b>3.295,81</b>	<b>3.456,33</b>	<b>3.785,77</b>	<b>4.064,89</b>
<b>D. CAPITAL</b>	<b>487,39</b>	<b>390,84</b>	<b>421,96</b>	<b>406,86</b>	<b>440,56</b>	<b>450,40</b>	<b>581,55</b>	<b>663,70</b>	<b>624,82</b>	<b>574,07</b>
<b>D. FINANCERA</b>	<b>214,28</b>	<b>650,52</b>	<b>485,45</b>	<b>1.003,66</b>	<b>647,79</b>	<b>843,49</b>	<b>820,58</b>	<b>901,39</b>	<b>1.019,09</b>	<b>1.507,14</b>
<b>TOTAL</b>	<b>3.798,10</b>	<b>5.628,32</b>	<b>3.579,92</b>	<b>4.186,48</b>	<b>3.998,36</b>	<b>4.307,27</b>	<b>4.697,94</b>	<b>5.021,42</b>	<b>5.429,68</b>	<b>6.146,10</b>



En l'exercici 2012 s'han comptabilitzat 841.415.214,72 € derivats de l'autorització de la Llei 10/2012, de concessió d'un crèdit extraordinari per a despeses inajornables.  
 En l'exercici 2018 s'han comptabilitzat 178.000.000,00 € derivats de l'aprovació del crèdit extraordinari del Decret llei 3/2018 i del suplement de crèdit del Decret llei 4/2018, per a despeses inajornables.

## DRETS RECONEGUTS PER TRIBUTS CEDITS CAIB

MILIONS €

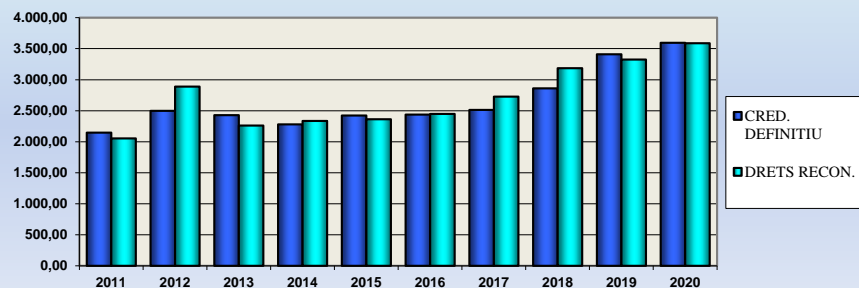
### GESTIONATS PER L' ESTAT (1)

	INGRESSOS		
	CRED. DEFINITIU	DRETS RECON.	% EXECUCIÓ
2011	2.146,37	2.053,37	95,67
2012	2.497,71	2.888,42	115,64
2013	2.428,22	2.260,64	93,10
2014	2.279,60	2.334,93	102,43
2015	2.422,42	2.362,15	97,51
2016	2.437,35	2.448,19	100,44
2017	2.512,75	2.726,81	108,52
2018	2.860,27	3.185,13	111,36
2019	3.409,34	3.324,50	97,51
2020	3.594,56	3.587,41	99,80

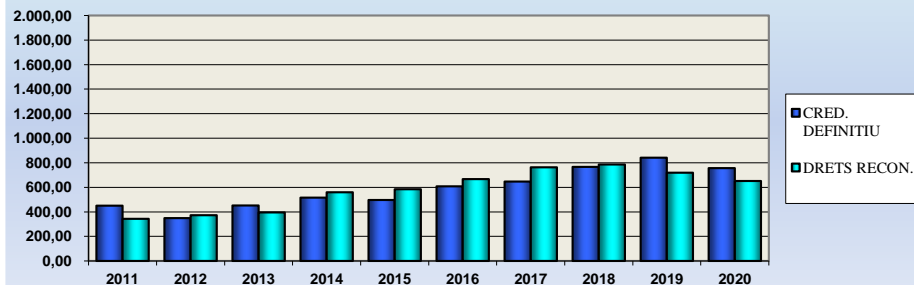
### GESTIONATS PER LA CAIB (2)

	INGRESSOS		
	CRED. DEFINITIU	DRETS RECON.	% EXECUCIÓ
2011	450,39	343,26	76,21
2012	349,07	372,62	106,75
2013	451,98	395,32	87,46
2014	515,92	559,58	108,46
2015	496,72	584,34	117,64
2016	608,00	666,87	109,68
2017	646,92	762,99	117,94
2018	766,43	785,97	102,55
2019	841,37	719,04	85,46
2020	756,41	651,52	86,13

#### GESTIONATS PER L'ESTAT



#### GESTIONATS PER LA CAIB



(1) **Gestionats per l'Estat:** IRPF, Patrimoni, IVA, Imposts especials i, a partir de 2016, impost sobre depòsits bancaris

(2) **Gestionats per la CAIB:** Imposts successions i donacions, transmissions, actes jurídics i taxes del joc

## OBLIGACIONS RECONEGUDES: DESPESES OBLIGATÒRIES CAIB

MILIONS €

CAPÍTOL	2011	2012	2013	2014	2015	2016	2017	2018	2019	2020
1	633,79	583,39	581,98	598,77	626,01	649,48	689,78	731,19	781,71	812,66
2	80,60	78,29	74,15	75,54	78,52	79,55	90,06	104,72	116,76	118,54
4	2.265,36	3.701,50	1.790,59	1.874,82	2.061,52	2.193,63	2.410,57	2.493,34	2.765,86	3.029,83
<b>Ds. obligatories</b>	<b>2.979,75</b>	<b>4.363,18</b>	<b>2.446,72</b>	<b>2.549,13</b>	<b>2.766,05</b>	<b>2.922,66</b>	<b>3.190,41</b>	<b>3.329,25</b>	<b>3.664,33</b>	<b>3.961,03</b>
3	116,68	223,78	225,79	226,83	143,96	90,72	105,40	127,08	121,44	103,86
9	212,94	480,90	485,45	675,74	501,76	709,61	804,89	860,06	988,02	1.475,92
<b>Càrrega Financera</b>	<b>329,62</b>	<b>704,68</b>	<b>711,24</b>	<b>902,57</b>	<b>645,72</b>	<b>800,33</b>	<b>910,29</b>	<b>987,14</b>	<b>1.109,46</b>	<b>1.579,78</b>
<b>Desp. Obl.+ Càrrega Fin.</b>	<b>3.309,37</b>	<b>5.067,86</b>	<b>3.157,96</b>	<b>3.451,70</b>	<b>3.411,77</b>	<b>3.722,99</b>	<b>4.100,70</b>	<b>4.316,39</b>	<b>4.773,79</b>	<b>5.540,81</b>
<b>% s/ obligacions totals</b>	<b>87,13%</b>	<b>90,04%</b>	<b>88,21%</b>	<b>82,45%</b>	<b>85,33%</b>	<b>86,44%</b>	<b>87,29%</b>	<b>85,96%</b>	<b>87,92%</b>	<b>90,15%</b>



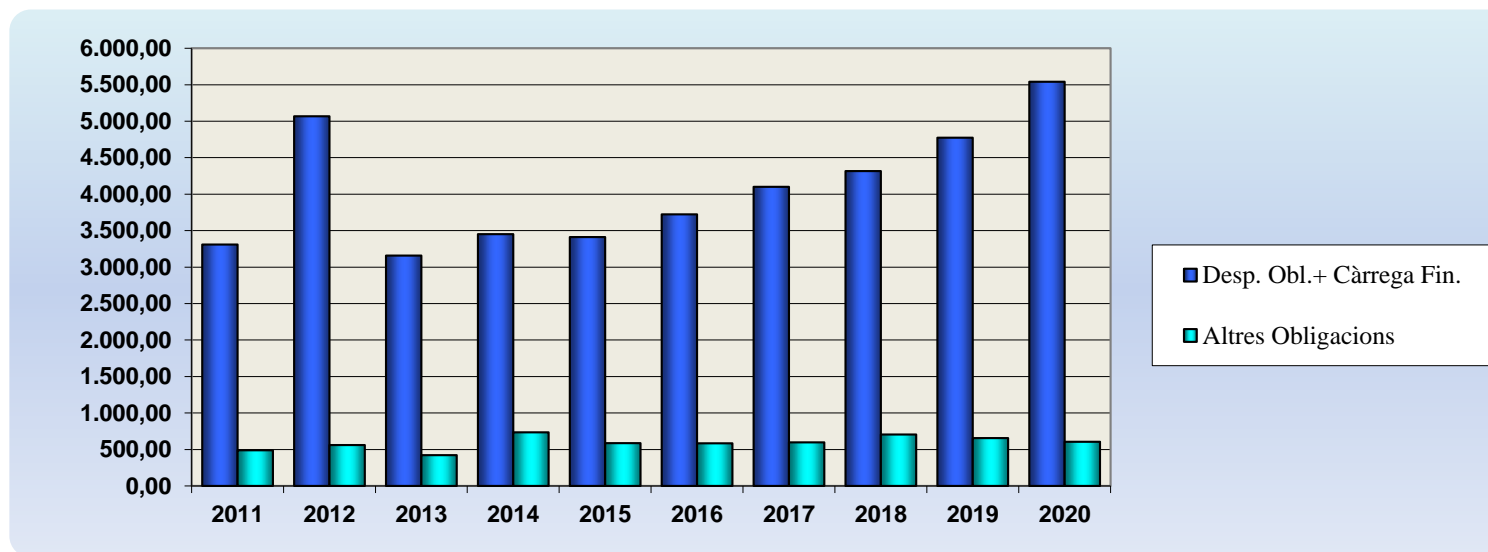
NOTES:

1. En l'exercici 2012 s'han comptabilitzat 841.415.214,72 € derivats de l'autorització de la Llei 10/2012, de concessió d'un crèdit extraordinari per a despeses inajornables.
2. A partir de 2013 canvia el criteri en la comptabilització dels fons negatius del sistema de finançament que passen a comptabilitzar-se com a menor ingrés.
3. En l'exercici 2018 s'han comptabilitzat 178.000.000,00 € derivats de l'aprovació del crèdit extraordinari del Decret llei 3/2018 i del suplement de crèdit del Decret llei 4/2018, per a despeses inajornables.



## OBLIGACIONS RECONEGUDES: DESPESES DE LLIURE DISPOSICIÓ CAIB

MILIONS €	2011	2012	2013	2014	2015	2016	2017	2018	2019	2020
<b>Desp. Obl.+ Càrrega Fin.</b>	<b>3.309,37</b>	<b>5.067,86</b>	<b>3.157,96</b>	<b>3.451,70</b>	<b>3.411,77</b>	<b>3.722,99</b>	<b>4.100,70</b>	<b>4.316,39</b>	<b>4.773,79</b>	<b>5.540,81</b>
<b>Altres Obligacions</b>	<b>488,73</b>	<b>560,47</b>	<b>421,96</b>	<b>734,78</b>	<b>586,59</b>	<b>584,28</b>	<b>597,24</b>	<b>705,03</b>	<b>655,89</b>	<b>605,29</b>
<b>TOTAL</b>	<b>3.798,10</b>	<b>5.628,32</b>	<b>3.579,92</b>	<b>4.186,48</b>	<b>3.998,36</b>	<b>4.307,27</b>	<b>4.697,94</b>	<b>5.021,42</b>	<b>5.429,68</b>	<b>6.146,10</b>

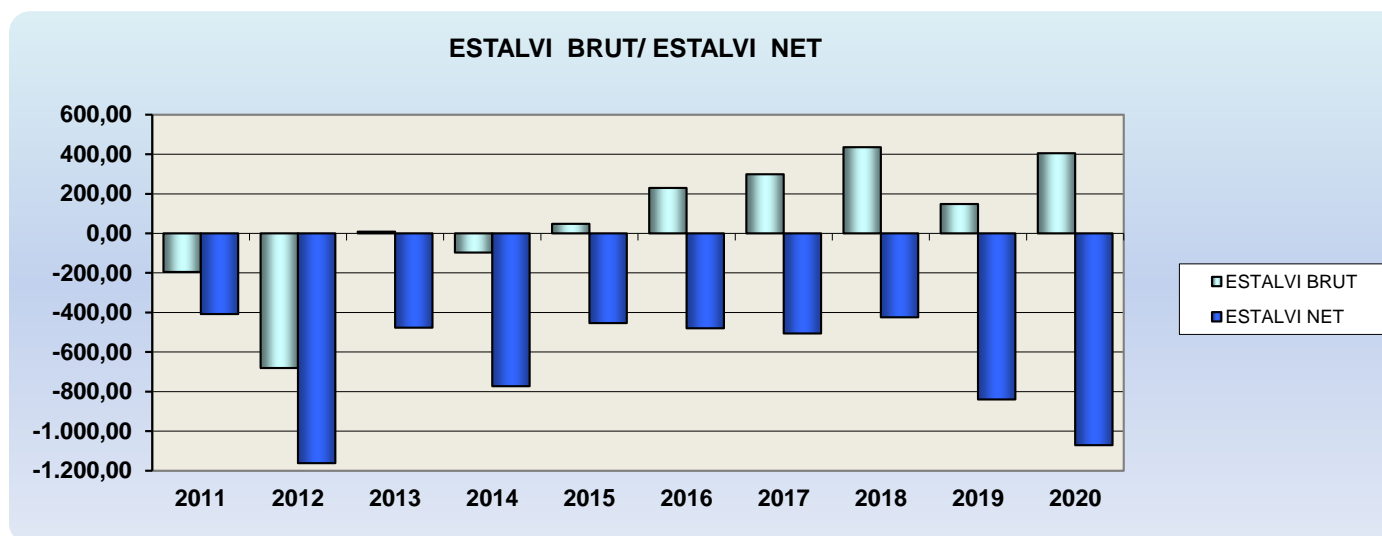


### NOTES:

1. En l'exercici 2012 s'han comptabilitzat 841.415.214,72 € derivats de l'autorització de la Llei 10/2012, de concessió d'un crèdit extraordinari per a despeses inajornables.
2. A partir de 2013 canvia el criteri en la comptabilització dels fons negatius del sistema de finançament que passen a comptabilitzar-se com a men
3. En l'exercici 2018 s'han comptabilitzat 178.000.000,00 € derivats de l'aprovació del crèdit extraordinari del Decret llei 3/2018 i del suplement de crèdit del Decret llei 4/2018, per a despeses inajornables.

## ESTALVI BRUT / ESTALVI NET CAIB

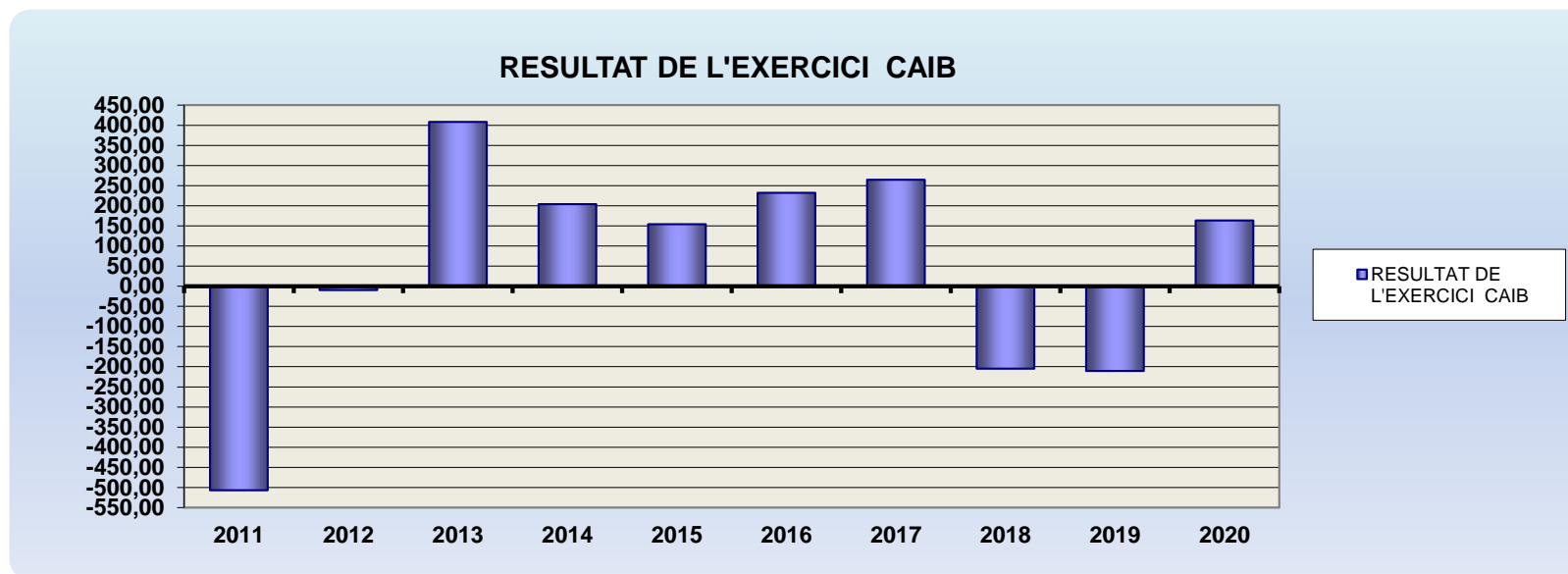
MILIONS €	2011	2012	2013	2014	2015	2016	2017	2018	2019	2020
<b>INGRESSOS CORRENTS</b>	2.901,52	3.906,25	2.681,24	2.679,05	2.958,29	3.243,13	3.594,75	3.892,07	3.934,23	4.470,12
<b>DESPESES CORRENTS</b>	3.096,43	4.586,96	2.672,51	2.775,96	2.910,01	3.013,38	3.295,81	3.456,33	3.785,77	4.064,89
<b>ESTALVI BRUT</b>	<b>-194,91</b>	<b>-680,71</b>	<b>8,73</b>	<b>-96,91</b>	<b>48,28</b>	<b>229,75</b>	<b>298,94</b>	<b>435,74</b>	<b>148,46</b>	<b>405,23</b>
<b>- AMORTITZACIONS CAPITAL</b>	<b>212,94</b>	<b>480,90</b>	<b>485,45</b>	<b>675,74</b>	<b>501,76</b>	<b>709,61</b>	<b>804,89</b>	<b>860,06</b>	<b>988,02</b>	<b>1.475,92</b>
<b>ESTALVI NET</b>	<b>-407,85</b>	<b>-1.161,60</b>	<b>-476,72</b>	<b>-772,65</b>	<b>-453,48</b>	<b>-479,86</b>	<b>-505,95</b>	<b>-424,32</b>	<b>-839,56</b>	<b>-1.070,69</b>



En l'exercici 2012 s'han comptabilitzat 841.415.214,72 € derivats de l'autorització de la Llei 10/2012, de concessió d'un crèdit extraordinari per a despeses inajornables.  
 En l'exercici 2018 s'han comptabilitzat 178.000.000,00 € derivats de l'aprovació del crèdit extraordinari del Decret llei 3/2018 i del suplement de crèdit del Decret llei 4/2018, per a despeses inajornables.

## RESULTAT DE L'EXERCICI CAIB

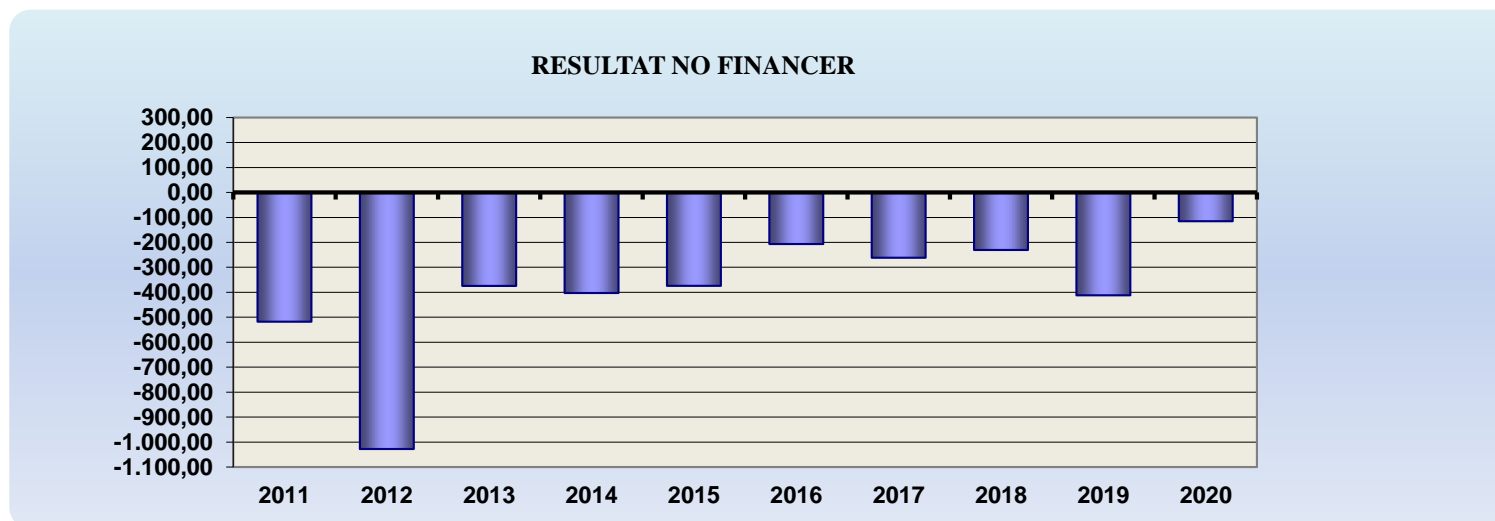
MILIONS €	2011	2012	2013	2014	2015	2016	2017	2018	2019	2020
<b>DRETS RECONEGUTS</b>	3.291,22	5.618,88	3.988,22	4.390,44	4.152,49	4.539,41	4.962,56	4.816,62	5.219,21	6.309,52
<b>OBLIGA. RECONEGUDES</b>	3.798,10	5.628,32	3.579,92	4.186,48	3.998,36	4.307,27	4.697,94	5.021,42	5.429,68	6.146,10
<b>TOTAL</b>	<b>-506,88</b>	<b>-9,44</b>	<b>408,30</b>	<b>203,96</b>	<b>154,13</b>	<b>232,14</b>	<b>264,62</b>	<b>-204,80</b>	<b>-210,47</b>	<b>163,42</b>
<b>ANUL.LACIONS Ex.Tancats</b>	19,73	9,85	14,49	25,41	38,78	25,16	25,16	619,14	29,57	67,15



En l'exercici 2012 s'han comptabilitzat 841.415.214,72 € derivats de l'autorització de la Llei 10/2012, de concessió d'un crèdit extraordinari per a despeses inajornables.  
 En l'exercici 2018 s'han comptabilitzat 178.000.000,00 € derivats de l'aprovació del crèdit extraordinari del Decret llei 3/2018 i del suplement de crèdit del Decret llei 4/2018, per a despeses inajornables.

## RESULTAT NO FINANCER CAIB

MILIONS €	2011	2012	2013	2014	2015	2016	2017	2018	2019	2020
<b>DRETS R. NO FINANCERS</b>	3.066,03	3.950,03	2.720,05	2.779,99	2.976,50	3.257,16	3.615,83	3.889,55	3.998,50	4.523,73
<b>OBLIGA. R. NO FINANCERES</b>	3.583,82	4.977,80	3.094,47	3.182,82	3.350,57	3.463,78	3.877,36	4.120,03	4.410,59	4.638,96
<b>TOTAL</b>	<b>-517,79</b>	<b>-1.027,77</b>	<b>-374,42</b>	<b>-402,83</b>	<b>-374,07</b>	<b>-206,62</b>	<b>-261,53</b>	<b>-230,48</b>	<b>-412,09</b>	<b>-115,23</b>
<b>ANUL.LACIONS Ex.Tancats</b>	<b>19,73</b>	<b>9,85</b>	<b>14,49</b>	<b>25,41</b>	<b>38,78</b>	<b>25,16</b>	<b>25,16</b>	<b>619,14</b>	<b>29,57</b>	<b>67,15</b>

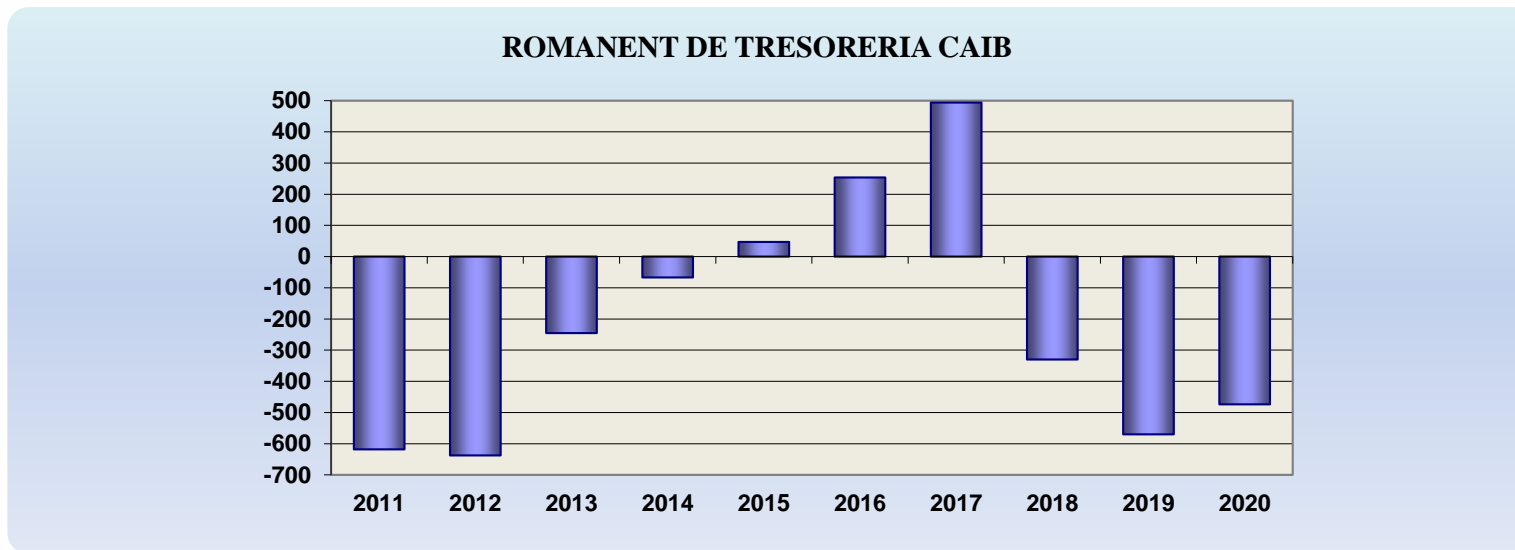


En l'exercici 2012 s'han comptabilitzat 841.415.214,72 € derivats de l'autorització de la Llei 10/2012, de concessió d'un crèdit extraordinari per a despeses inajornables. En l'exercici 2018 s'han comptabilitzat 178.000.000,00 € derivats de l'aprovació del crèdit extraordinari del Decret llei 3/2018 i del suplement de crèdit del Decret llei 4/2018, per a despeses inajornables.



## ROMANENT DE TRESORERIA CAIB

2011	2012	2013	2014	2015	2016	2017	2018	2019	2020
-618,29	-637,66	-245,4	-66,96	46,87	253,64	493,85	-330,09	-570,13	-473,88

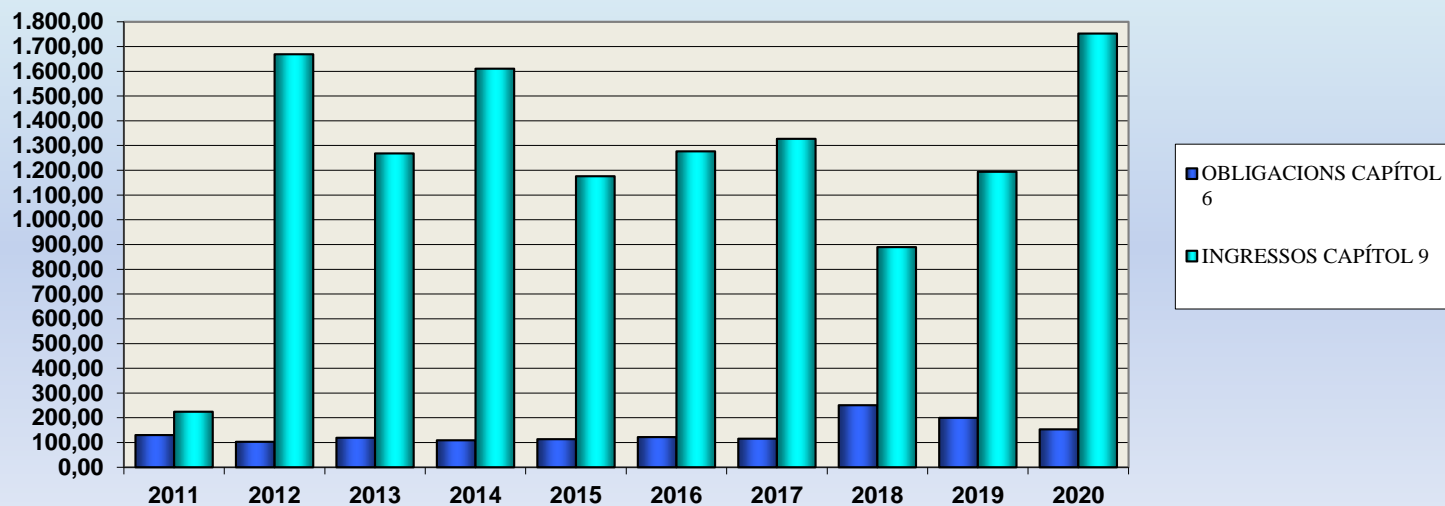


### NOTES:

1. Romanent de Tresoreria no ajustat.
2. En l'exercici 2012 s'han comptabilitzat 841.415.214,72 € derivats de l'autorització de la Llei 10/2012, de concessió d'un crèdit extraordinari per a despeses inajornables.
3. En l'exercici 2018 s'han comptabilitzat 178.000.000,00 € derivats de l'aprovació del crèdit extraordinari del Decret llei 3/2018 i del suplement de crèdit del Decret llei 4/2018, per a despeses inajornables.

## COMPARATIVA INVERSIONS / ENDEUTAMENT CAIB

MILIONS €	2011	2012	2013	2014	2015	2016	2017	2018	2019	2020
<b>OBLIGACIONS CAPÍTOL 6</b>	130,21	103,01	119,23	109,12	113,57	122,05	115,57	250,83	199,72	153,33
<b>INGRESSOS CAPÍTOL 9</b>	224,50	1.668,78	1.268,17	1.610,45	1.175,99	1.276,50	1.327,14	889,61	1.193,94	1.752,50
<b>% FINANCIACIÓ</b>	172,41%	1620,02%	1063,63%	1475,85%	1035,48%	1045,88%	1148,34%	354,67%	597,81%	1142,96%
<b>DIFERENCIA</b>	-94,29	-1.565,77	-1.148,94	-1.501,33	-1.062,42	-1.154,45	-1.211,57	-638,78	-994,22	-1.599,17

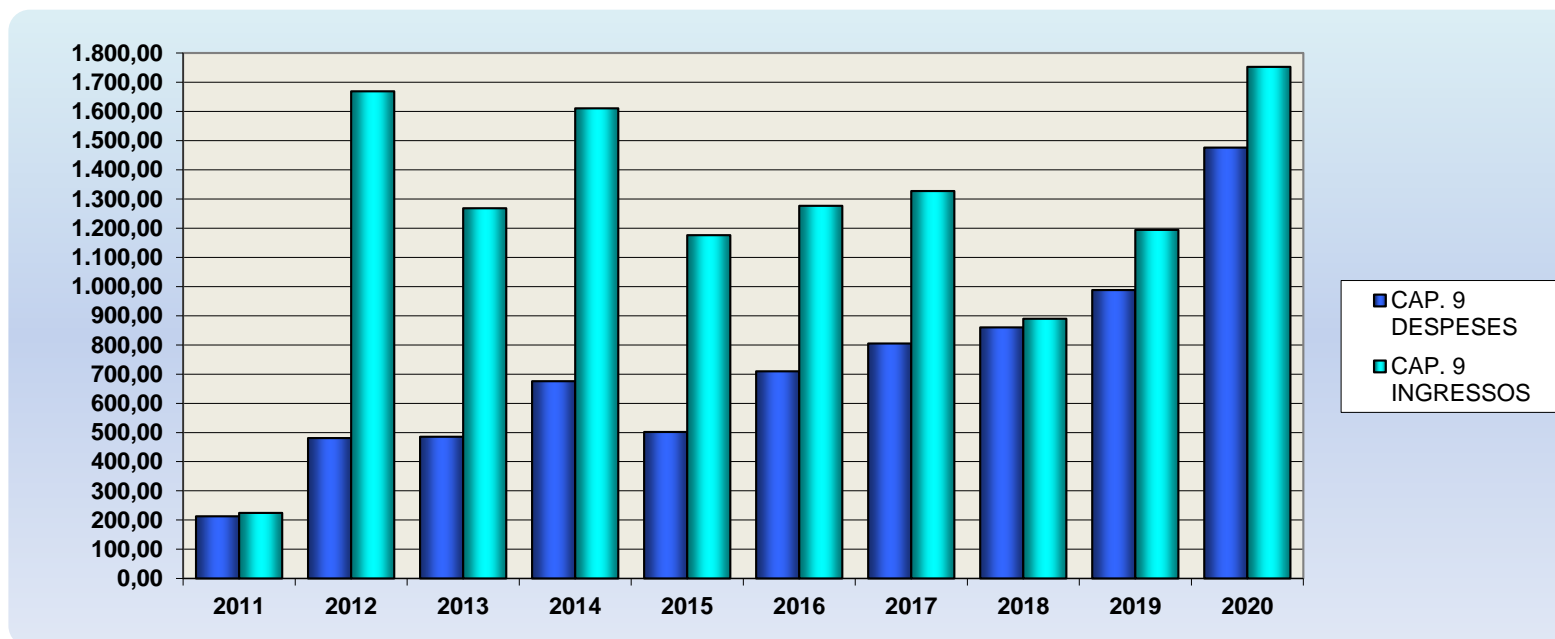


NOTA.

El capítol 9 inclou els ingressos derivats de l'endeutament concertat pel finançament de pagaments a proveïdors a partir de l'any 2012

## EVOLUCIÓ DEL CAPÍTOL 9 CAIB

MILIONS €	2011	2012	2013	2014	2015	2016	2017	2018	2019	2020
<b>CAP. 9 DESPESES</b>	212,94	480,90	485,45	675,74	501,76	709,61	804,89	860,06	988,02	1.475,92
<b>CAP. 9 INGRESSOS</b>	224,50	1.668,78	1.268,17	1.610,45	1.175,99	1.276,50	1.327,14	889,61	1.193,94	1.752,50
<b>DIFERENCIA</b>	<b>11,56</b>	<b>1.187,89</b>	<b>782,72</b>	<b>934,71</b>	<b>674,23</b>	<b>566,89</b>	<b>522,25</b>	<b>29,55</b>	<b>205,92</b>	<b>276,58</b>

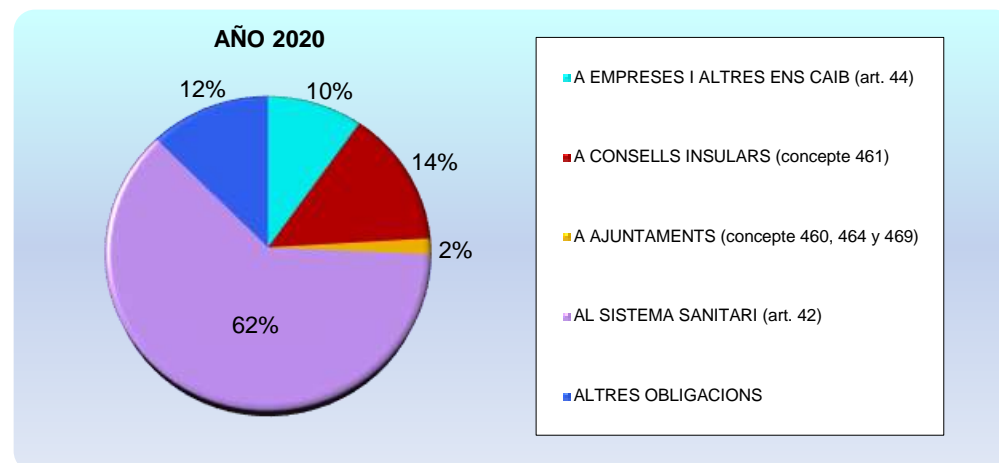
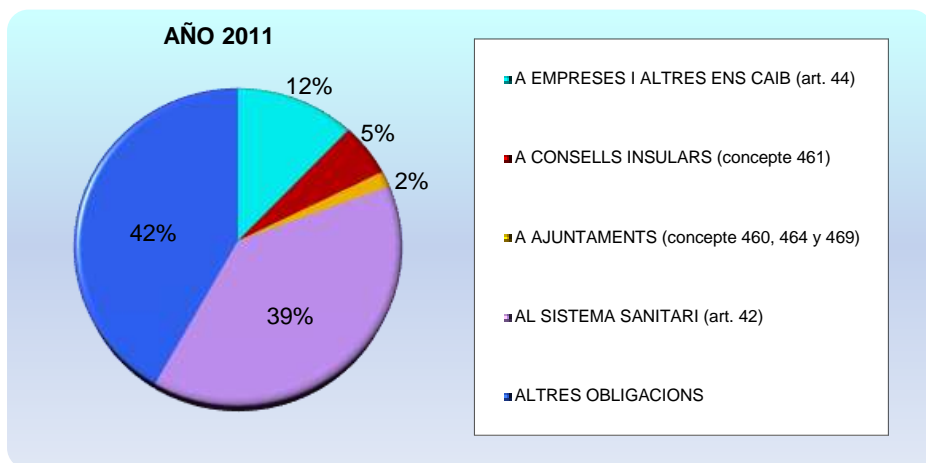


NOTA.

El capítol 9 inclou els ingressos derivats de l'endeutament concertat pel finançament de pagaments a proveïdors a partir de l'any 2012.

## DISTRIBUCIÓ OBLIGACIONS DEL CAPÍTULO 4 CAIB

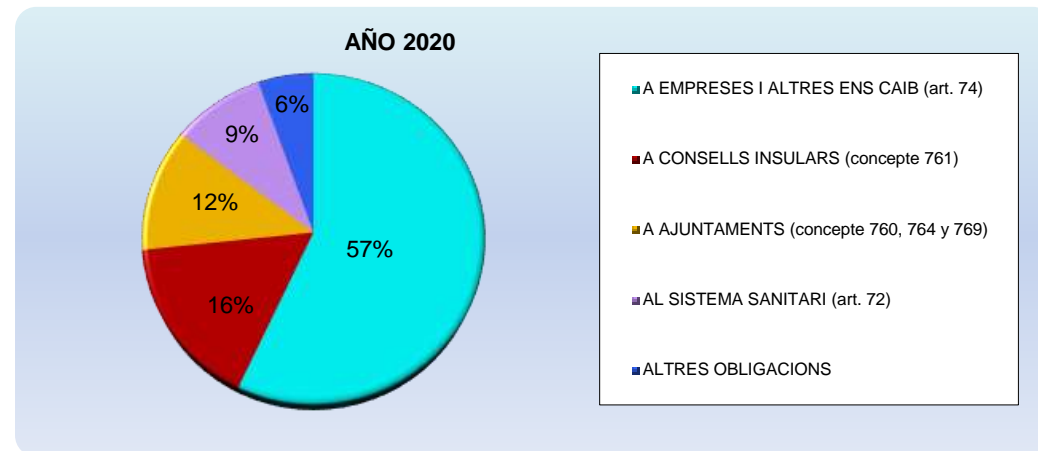
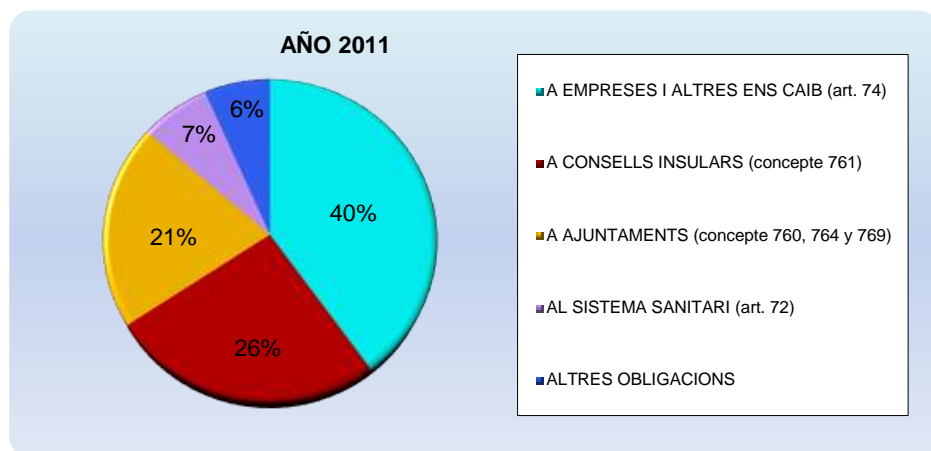
MILIONS €	2011	2012	2013	2014	2015	2016	2017	2018	2019	2020
<b>OBLIGACIONS CAPÍTOL 4</b>	<b>2.265,36</b>	<b>3.701,50</b>	<b>1.790,59</b>	<b>1.874,82</b>	<b>2.061,52</b>	<b>2.193,63</b>	<b>2.410,57</b>	<b>2.493,34</b>	<b>2.765,86</b>	<b>3.029,83</b>
<b>A EMPRESES I ALTRES ENS CAIB (art. 44)</b>	276,60	259,29	231,48	241,54	261,67	253,66	277,74	273,71	305,01	297,67
<b>A CONSELLS INSULARS (concepte 461)</b>	124,20	137,44	145,10	184,49	213,60	259,79	310,17	371,08	398,01	432,19
<b>A AJUNTAMENTS (concepte 460, 464 y 469)</b>	36,82	26,01	25,12	18,85	92,54	41,61	39,00	39,92	30,12	48,41
<b>AL SISTEMA SANITARI (art. 42)</b>	879,44	1.724,05	1.154,80	1.185,14	1.306,83	1.368,89	1.488,04	1.495,04	1.696,22	1.874,12
<b>ALTRES OBLIGACIONS</b>	948,30	1.554,71	234,09	244,80	186,88	269,68	295,62	313,59	336,50	377,44





## DISTRIBUCIÓ OBLIGACIONS DEL CAPÍTOL 7 CAIB

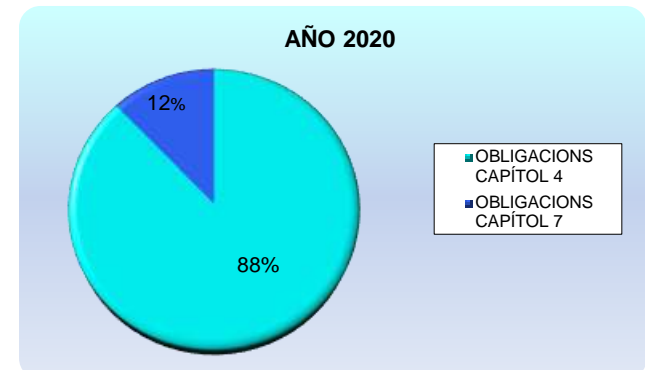
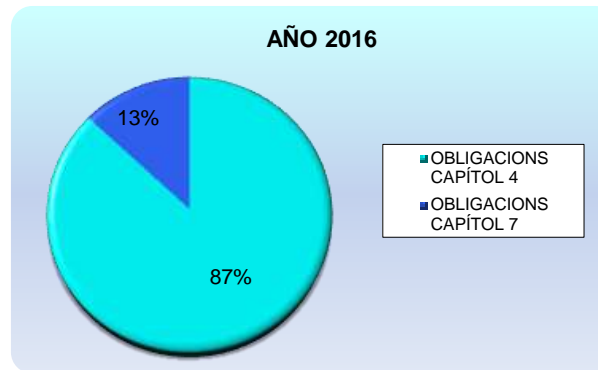
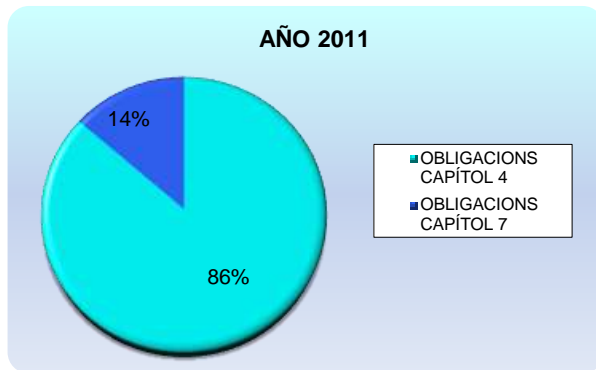
MILIONS €	2011	2012	2013	2014	2015	2016	2007	2018	2019	2020
<b>OBLIGACIONS CAPÍTOL 7</b>	<b>357,18</b>	<b>287,83</b>	<b>302,73</b>	<b>297,74</b>	<b>326,99</b>	<b>328,35</b>	<b>465,98</b>	<b>412,87</b>	<b>425,10</b>	<b>420,74</b>
<b>A EMPRESES I ALTRES ENS CAIB (art. 74)</b>	142,96	100,48	138,81	120,76	156,85	197,06	329,43	254,24	249,56	239,67
<b>A CONSELLS INSULARS (concepte 761)</b>	91,86	100,11	94,51	105,92	96,74	66,49	53,95	56,01	61,39	68,80
<b>A AJUNTAMENTS (concepte 760, 764 y 769)</b>	73,70	45,41	37,27	34,00	42,75	31,26	44,71	47,91	46,02	50,89
<b>AL SISTEMA SANITARI (art. 72)</b>	25,09	26,11	21,29	25,72	25,50	27,66	28,79	34,87	44,64	38,57
<b>ALTRES OBLIGACIONS</b>	23,57	15,72	10,85	11,34	5,15	5,88	9,10	19,84	23,49	22,81





## COMPARATIVA OBLIGACIONS CAPÍTOL 4 / CAPÍTOL 7 CAIB

MILIONS €	2011	2012	2013	2014	2015	2016	2017	2018	2019	2020
<b>OBLIGACIONS CAPÍTOL 4</b>	2.265,36	3.701,50	1.790,59	1.874,82	2.061,52	2.193,63	2.410,57	2.493,34	2.765,86	3.029,83
<b>OBLIGACIONS CAPÍTOL 7</b>	357,18	287,83	302,73	297,74	326,99	328,35	465,98	412,87	425,10	420,74
<b>TOTAL OBLIGACIONS</b>	<b>2.622,54</b>	<b>3.989,33</b>	<b>2.093,32</b>	<b>2.172,56</b>	<b>2.388,51</b>	<b>2.521,98</b>	<b>2.876,55</b>	<b>2.906,21</b>	<b>3.190,96</b>	<b>3.450,57</b>



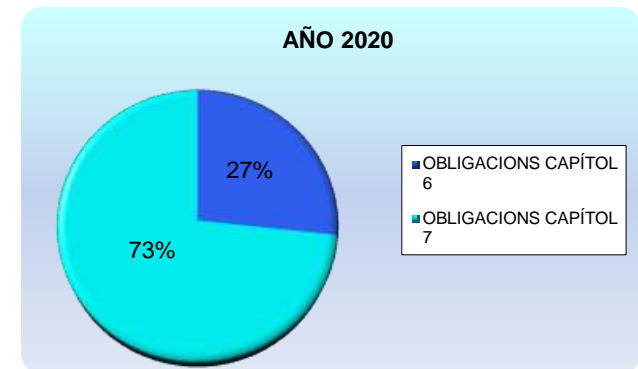
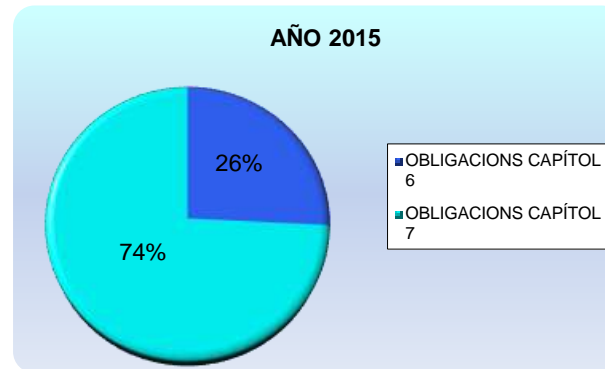
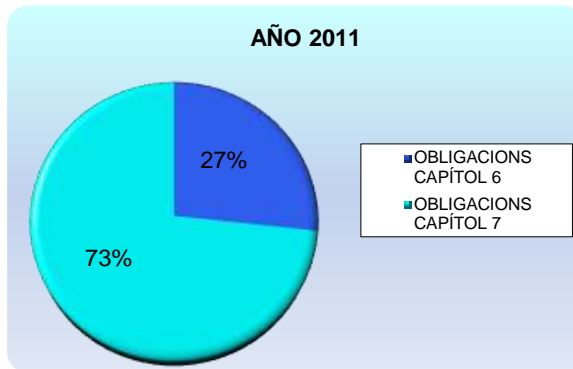
## TRANSFERENCIES A ENS DEPENDENTS CAIB

MILIONS €	2011	2012	2013	2014	2015	2016	2017	2018	2019	2020
<b>OBLIG. EEPP I ENS CAIB Transf. Corrents (art.44)</b>	276,60	259,29	231,48	241,54	261,67	253,66	277,74	273,71	305,01	297,67
<b>OBLIG. EEPP I ENS CAIB Transf. de Capital (art.74)</b>	142,96	100,48	138,81	120,76	156,85	197,06	329,43	254,24	249,56	239,67
<b>TOTAL OBLIGACIONS</b>	<b>419,56</b>	<b>359,77</b>	<b>370,29</b>	<b>362,30</b>	<b>418,52</b>	<b>450,72</b>	<b>607,17</b>	<b>527,95</b>	<b>554,57</b>	<b>537,34</b>



## EVOLUCIÓ DESPESES D'INVERSIÓ CAIB

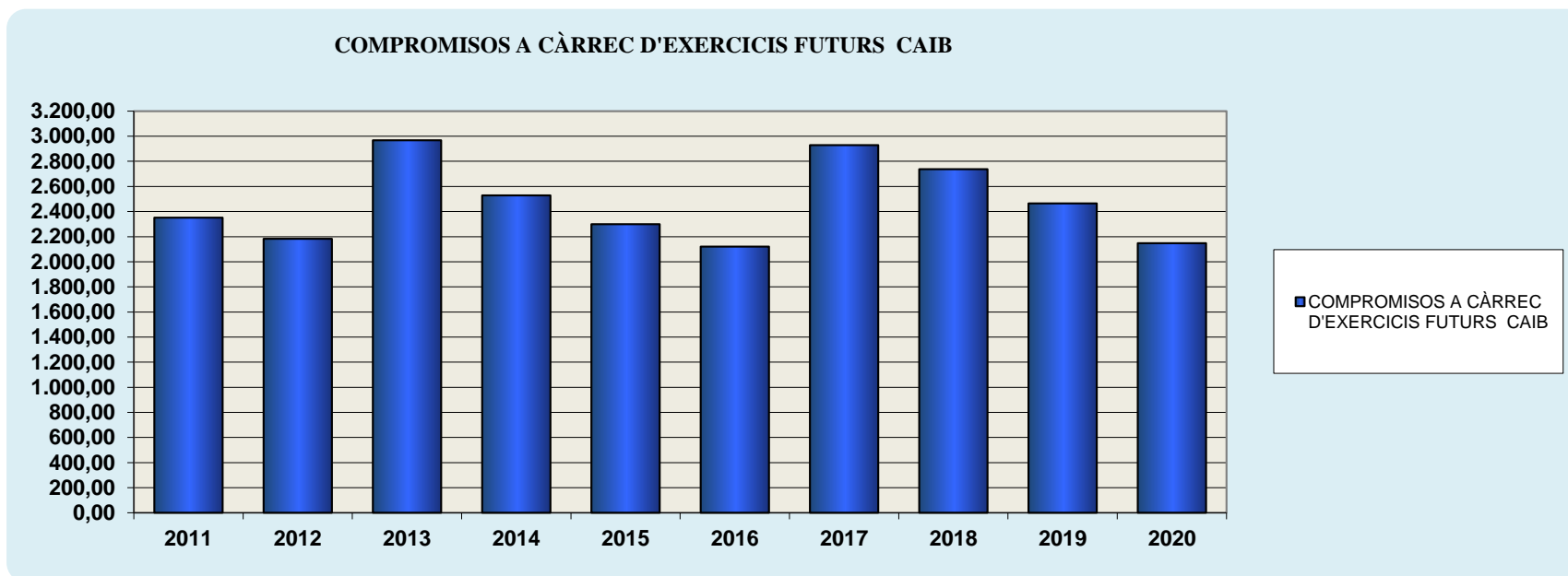
MILIONS €	2011	2012	2013	2014	2015	2016	2017	2018	2019	2020
<b>OBLIGACIONS CAPÍTOL 6</b>	130,21	103,01	119,23	109,12	113,57	122,05	115,57	250,83	199,72	153,33
<b>OBLIGACIONS CAPÍTOL 7</b>	357,18	287,83	302,73	297,74	326,99	328,35	465,98	412,87	425,10	420,74
<b>TOTAL OBLIGACIONS</b>	<b>487,39</b>	<b>390,84</b>	<b>421,96</b>	<b>406,86</b>	<b>440,56</b>	<b>450,40</b>	<b>581,55</b>	<b>663,70</b>	<b>624,82</b>	<b>574,07</b>



## COMPROMISOS A CÀRREC D'EXERCICIS FUTURS CAIB

MILIONS €

	2011	2012	2013	2014	2015	2016	2017	2018	2019	2020
<b>TOTAL</b>	<b>2.351,28</b>	<b>2.183,00</b>	<b>2.967,85</b>	<b>2.528,72</b>	<b>2.299,06</b>	<b>2.120,57</b>	<b>2.929,09</b>	<b>2.737,62</b>	<b>2.464,90</b>	<b>2.147,89</b>



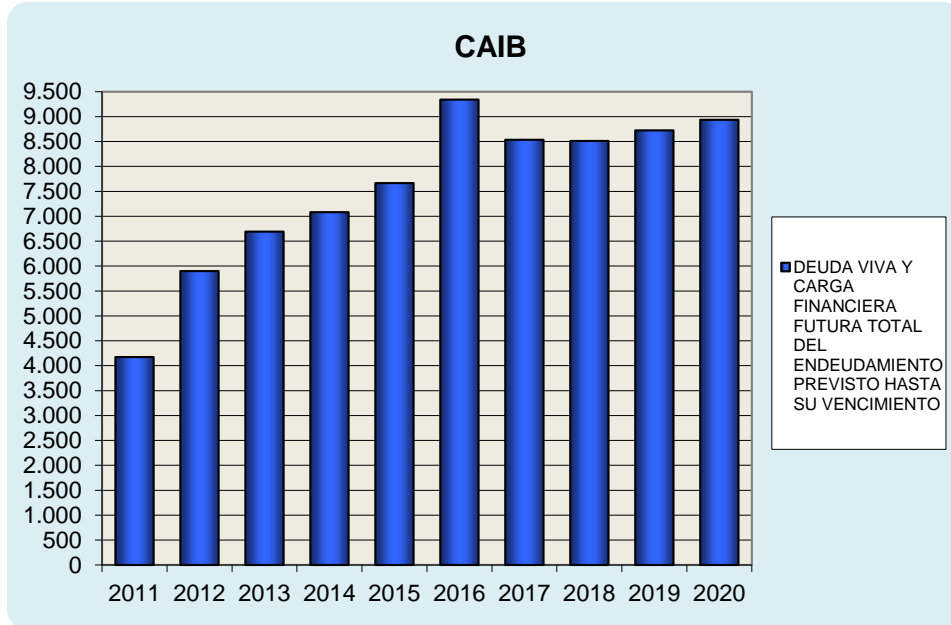
## COMPROMISOS A CÀRREC D'EXERCICIS FUTURS DERIVATS DE L'ENDEUTAMENT

MILIONS €

CAIB	2011	2012	2013	2014	2015	2016	2017	2018	2019	2020
DEUTE VIU	3.317,79	4.555,94	5.346,08	6.421,72	7.114,30	8.760,17	8.057,37	8.078,81	8.288,59	8.565,17
INTERESSOS (fins a venciment)	855,77	1.343,20	1.344,67	659,69	550,72	580,67	476,96	432,05	434,52	370,42
<b>TOTAL CÀRREGA FINANCERA</b>	<b>4.173,56</b>	<b>5.899,14</b>	<b>6.690,75</b>	<b>7.081,41</b>	<b>7.665,02</b>	<b>9.340,84</b>	<b>8.534,33</b>	<b>8.510,86</b>	<b>8.723,11</b>	<b>8.935,59</b>

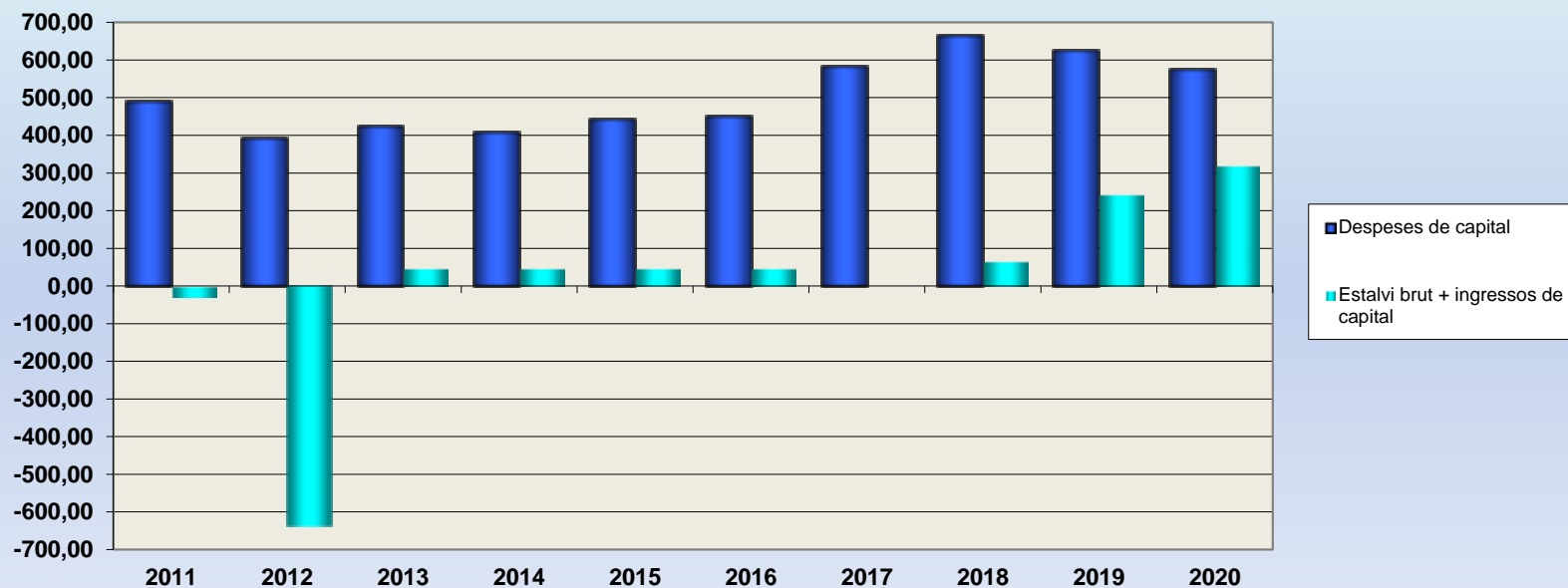
IBSA	2011	2012	2013	2014	2015	2016	2017	2018	2019	2020
DEUTE VIU	56,25	56,22	54,03	51,85	49,69	47,59	45,49	43,45	41,29	39,38
INTERESSOS (fins a venciment)	26,05	22,57	19,83	15,12	14,20	10,09	7,35	4,61	2,60	1,58
<b>TOTAL CÀRREGA FINANCERA</b>	<b>82,30</b>	<b>78,79</b>	<b>73,86</b>	<b>66,97</b>	<b>63,89</b>	<b>57,68</b>	<b>52,84</b>	<b>48,06</b>	<b>43,89</b>	<b>40,96</b>



## COBERTURA DE LES INVERSIONS CAIB

MILIONS €

	2011	2012	2013	2014	2015	2016	2017	2018	2019	2020
<b>Despeses de capital</b>	487,39	390,84	421,96	406,86	440,56	450,40	581,55	663,70	624,82	574,07
<b>Estalvi brut + ingressos de capital</b>	-30,38	-636,86	47,54	47,54	47,54	47,54	4,03	66,49	243,78	320,02
<b>SALDO NO FINANCER</b>	<b>-517,77</b>	<b>-1.027,70</b>	<b>-374,42</b>	<b>-359,32</b>	<b>-393,02</b>	<b>-402,86</b>	<b>-577,52</b>	<b>-597,21</b>	<b>-381,04</b>	<b>-254,05</b>





## FINANÇAMENT AUTONÒMIC 2011-2019

### Finançament per exercicis

ANY	LLIURAMENTS A COMPTE	LIQUIDACIO	TOTAL
	(Ingressos any <i>n</i> )	(Ingressos any <i>n</i> + 2)	
2011	1.687.046,00	188.886,57	1.875.932,57
2012	1.621.022,59	489.645,10	2.110.667,69
2013	1.518.810,86	553.919,57	2.072.730,43
2014	1.491.326,11	678.160,94	2.169.487,05
2015	1.566.868,14	709.705,11	2.276.573,25
2016	1.512.941,90	777.277,91	2.290.219,81
2017	1.632.550,02	700.702,43	2.333.252,45
2018	1.817.901,87	813.939,65	2.631.841,52
2019	1.956.774,02	824.285,82	2.781.059,84





## FINANÇAMENT AUTONÒMIC

Comptabilitzat per exercici: lliuraments a compte any *n* + liquidació any *n-2*

ANY	LLIURAMENTS A COMPTE	LIQUIDACIÓ (any <i>n-2</i> )	LIQUID. NEGATIVES	TOTAL	
2011	1.687.046,00	0,00	-32.410,24	1.654.635,76	(2)(3)
2012	1.621.022,59	429.057,28	-30.801,93	2.019.277,94	(4)
2013	1.518.810,86	188.886,57	-30.801,93	1.676.895,50	(4)
2014	1.491.326,11	489.645,10	-30.801,93	1.950.169,28	(4)
2015	1.566.868,14	553.919,57	-12.683,13	2.108.104,58	(4)
2016	1.512.941,90	678.160,94	-35.675,56	2.155.427,28	(4)
2017	1.632.550,02	709.705,11	-12.683,16	2.329.571,97	(4)
2018	1.817.901,87	777.277,91	-12.683,16	2.582.496,62	(4)
2019	1.956.774,02	700.702,43	-12.683,07	2.644.793,38	
2020	2.096.063,14	813.939,65	-12.683,16	2.897.319,63	

- (1) Liquidació negativa per descompte d'ingressos a compte 2007.
- (2) Les liquidacions de 2008 i de 2009 són zero perquè es compensen part de les liquidacions de l'IVA que resulten negatives.  
Liquidació de l'IVA de 2008: -254.076.860 €. Es compensen 92.025.640 € l'any 2008 i la resta, 162.051.220 €, els anys següents.  
Liquidació de l'IVA de 2009: -360.201.840,21 €. Es compensen 181.824.034,51 € l'any 2009 i la resta, 178.377.805,70 €, els anys següents.
- (3) Liquidació negativa per compensació de la liquidació negativa de l'IVA de 2008.
- (4) Liquidacions negatives per compensació de les liquidacions negatives de l'IVA de 2008 i 2009.