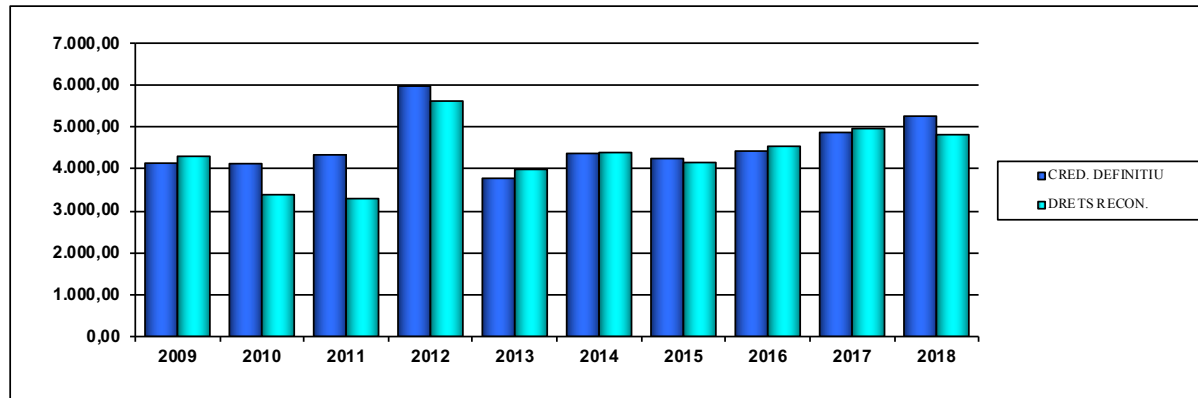




LIQUIDACIÓ PRESSUPOSTS D'INGRESSOS CAIB

	CRED. DEFINITIU	INGRESSOS DRETS RECON.	% EXECUCIÓ
2009	4.136,94	4.300,33	103,95
2010	4.125,21	3.384,67	82,05
2011	4.335,40	3.291,24	75,92
2012	5.976,76	5.618,88	94,01
2013	3.775,53	3.988,22	105,63
2014	4.368,97	4.390,44	100,49
2015	4.247,36	4.152,49	97,77
2016	4.425,54	4.539,41	102,57
2017	4.869,53	4.962,56	101,91
2018	5.258,64	4.816,62	91,59



NOTA GENERAL: El Fons de Suficiència i els fons negatius del Sistema de Finançament figuren comptabilitzats com a despesa, en el capítol 4, fins a l'any 2012. A partir de l'any 2013 figuren comptabilitzats en el pressupost d'ingressos com a devolució d'ingressos del sistema de finançament.

En l'exercici 2012 s'han comptabilitzat 841.415.214,72 € derivats de l'autorització de la Llei 10/2012, de concessió d'un crèdit extraordinari per a despeses inajornables.

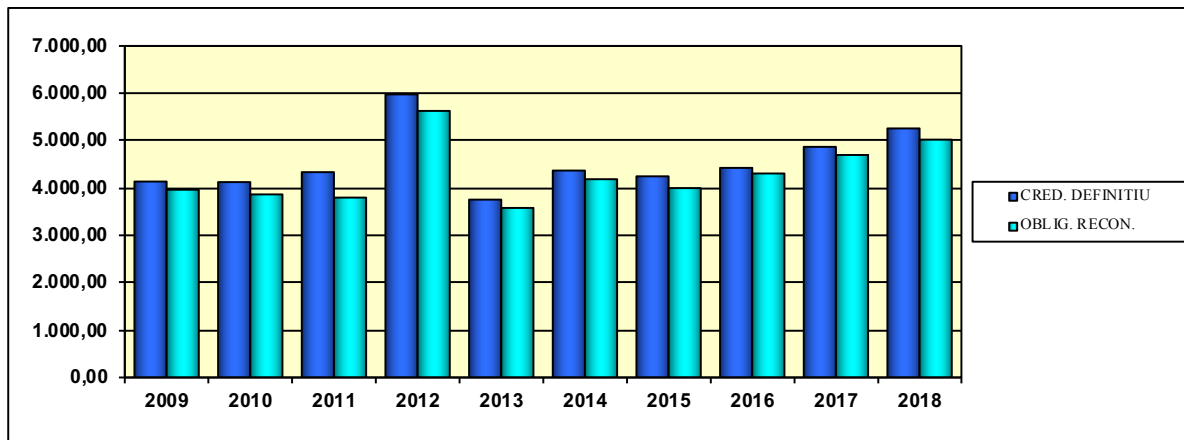
En l'exercici 2018 s'han comptabilitzat 178.000.000,00 € derivats de l'aprovació del crèdit extraordinari del Decret llei 3/2018 i del suplement de crèdit del Decret llei 4/2018, per a despeses inajornables.

Font: Intervenció General



LIQUIDACIÓ PRESSUPOSTS DE DESPESES CAIB

MILIONS €	DESPESES		% EXECUCIÓ
	CRED. DEFINITIU	OBLIG. RECON.	
2009	4.136,94	3.964,56	95,83%
2010	4.125,21	3.865,51	93,70%
2011	4.335,40	3.798,10	87,61%
2012	5.976,76	5.628,32	94,17%
2013	3.755,53	3.579,92	95,32%
2014	4.368,97	4.186,48	95,82%
2015	4.247,36	3.998,36	94,14%
2016	4.425,54	4.307,27	97,33%
2017	4.869,53	4.697,95	96,48%
2018	5.258,64	5.021,42	95,49%



NOTA GENERAL: El Fons de Suficiència i els fons negatius del Sistema de Finançament figuren comptabilitzats com a despesa, en el capítol 4, fins a l'any 2012. A partir de l'any 2013 figuren comptabilitzats en el pressupost d'ingressos com a devolució d'ingressos del sistema de finançament.

En l'exercici 2012 s'han comptabilitzat 841.415.214,72 € derivats de l'autorització de la Llei 10/2012, de concessió d'un crèdit extraordinari per a despeses inajornables.

En l'exercici 2018 s'han comptabilitzat 178.000.000,00 € derivats de l'aprovació del crèdit extraordinari del Decret llei 3/2018 i del suplement de crèdit del Decret llei 4/2018, per a despeses inajornables.

Font: Intervenció General



DRETS RECONEGUTS PER CAPÍTOLS CAIB

	2009	2010	2011	2012	2013	2014	2015	2016	2017	2018
MILIONS €										
CAPÍTOL 1	842,00	717,37	845,49	1.095,65	837,14	892,09	1.004,51	1.114,02	1.278,42	1.431,12
CAPÍTOL 2	1.448,10	1.190,38	1.568,52	2.190,33	1.786,22	1.971,53	1.947,65	2.048,76	2.315,39	2.708,11
CAPÍTOL 3	88,05	124,43	79,61	82,15	86,63	81,64	72,04	79,21	84,19	86,58
CAPÍTOL 4	594,52	651,76	407,73	537,94	-32,04	-273,46	-69,92	-2,71	-87,34	-338,43
CAPÍTOL 5	0,37	0,22	0,17	0,17	3,29	7,25	4,01	3,85	4,09	4,69
CAPÍTOL 6	0,01	10,00	0,01	1,64	0,72	2,16	1,47	0,20	23,36	3,02
CAPÍTOL 7	167,20	135,16	164,52	42,20	38,09	98,78	16,74	13,83	-2,28	-5,54
CAPÍTOL 8	0,00	0,00	0,69	0,00	0,00	0,00	0,00	5,75	19,59	37,46
CAPÍTOL 9	1.160,08	555,35	224,50	1.668,78	1.268,17	1.610,45	1.175,99	1.276,50	1.327,14	889,61
TOTAL	4.300,33	3.384,67	3.291,24	5.618,88	3.988,22	4.390,44	4.152,49	4.539,41	4.962,56	4.816,62

En l'exercici 2012 s'han comptabilitzat 841.415.214,72 € derivats de l'autorització de la Llei 10/2012, de concessió d'un crèdit extraordinari per a despeses inajornables.

En l'exercici 2018 s'han comptabilitzat 178.000.000,00 € derivats de l'aprovació del crèdit extraordinari del Decret llei 3/2018 i del suplement de crèdit del Decret llei 4/2018, per a despeses inajornables.

Font: Intervenció General



OBLIGACIONS RECONEGUDES PER CAPÍTOLS CAIB

MILIONS €	2009	2010	2011	2012	2013	2014	2015	2016	2017	2018
CAPÍTOL 1	673,59	655,12	633,79	583,39	581,98	598,77	626,01	649,48	689,78	731,19
CAPÍTOL 2	98,99	92,60	80,60	78,29	74,15	75,54	78,52	79,55	90,06	104,72
CAPÍTOL 3	66,16	75,73	116,68	223,78	225,79	226,83	143,96	90,72	105,40	127,08
CAPÍTOL 4	2.261,58	2.290,28	2.265,36	3.701,50	1.790,59	1.874,82	2.061,52	2.193,63	2.410,57	2.493,34
CAPÍTOL 6	201,20	149,72	130,21	103,01	119,23	109,12	113,57	122,05	115,57	250,83
CAPÍTOL 7	579,49	532,37	357,18	287,83	302,73	297,74	326,99	328,35	465,98	412,87
CAPÍTOL 8	3,64	0,44	1,34	169,63	0,00	327,92	146,03	133,88	15,69	41,33
CAPÍTOL 9	79,91	69,25	212,94	480,90	485,45	675,74	501,76	709,61	804,89	860,06
TOTAL	3.964,56	3.865,51	3.798,10	5.628,32	3.579,92	4.186,48	3.998,36	4.307,27	4.697,94	5.021,42

En l'exercici 2012 s'han comptabilitzat 841.415.214,72 € derivats de l'autorització de la Llei 10/2012, de concessió d'un crèdit extraordinari per a despeses inajornables.

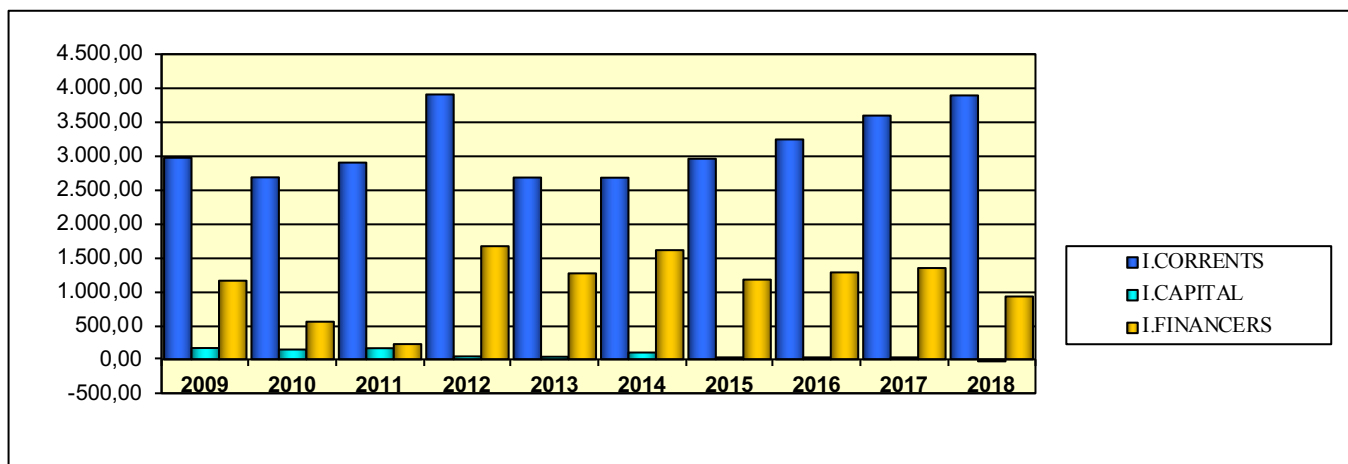
En l'exercici 2018 s'han comptabilitzat 178.000.000,00 € derivats de l'aprovació del crèdit extraordinari del Decret llei 3/2018 i del suplement de crèdit del Decret llei 4/2018, per a despeses inajornables.

Font: Intervenció General



DRETS RECONEGUTS PER INGRESSOS CORRENT I CAPITAL CAIB

	2009	2010	2011	2012	2013	2014	2015	2016	2017	2018
I.CORRENTS	2.973,04	2.684,16	2.901,52	3.906,25	2.681,24	2.679,05	2.958,29	3.243,13	3.594,75	3.892,07
I.CAPITAL	167,21	145,16	164,53	43,85	38,81	100,94	18,21	14,03	21,08	-2,52
I.FINANCERS	1.160,08	555,35	225,19	1.668,78	1.268,17	1.610,45	1.175,99	1.282,25	1.346,73	927,07
TOTAL	4.300,33	3.384,67	3.291,24	5.618,88	3.988,22	4.390,44	4.152,49	4.539,41	4.962,56	4.816,62



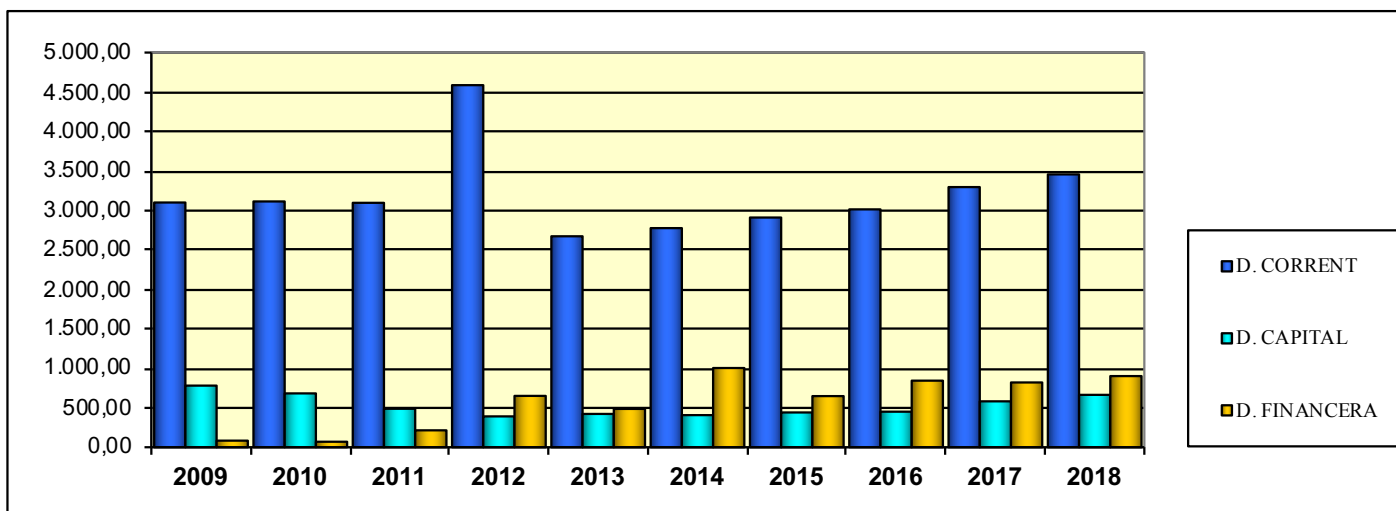
En l'exercici 2012 s'han comptabilitzat 841.415.214,72 € derivats de l'autorització de la Llei 10/2012, de concessió d'un crèdit extraordinari per a despeses inajornables.
En l'exercici 2018 s'han comptabilitzat 178.000.000,00 € derivats de l'aprovació del crèdit extraordinari del Decret llei 3/2018 i del suplement de crèdit del Decret llei 4/2018, per a despeses inajornables.

Font: Intervenció General



OBLIGACIONS RECONEGUDES PER DESPESA CORRENT I CAPITAL CAIB

MILIONS €	2009	2010	2011	2012	2013	2014	2015	2016	2017	2018
D. CORRENT	3.100,32	3.113,73	3.096,43	4.586,96	2.672,51	2.775,96	2.910,01	3.013,38	3.295,81	3.456,33
D. CAPITAL	780,69	682,09	487,39	390,84	421,96	406,86	440,56	450,40	581,55	663,70
D. FINANCERA	83,55	69,69	214,28	650,52	485,45	1.003,66	647,79	843,49	820,58	901,39
TOTAL	3.964,56	3.865,51	3.798,10	5.628,32	3.579,92	4.186,48	3.998,36	4.307,27	4.697,94	5.021,42



En l'exercici 2012 s'han comptabilitzat 841.415.214,72 € derivats de l'autorització de la Llei 10/2012, de concessió d'un crèdit extraordinari per a despeses inajornables.
En l'exercici 2018 s'han comptabilitzat 178.000.000,00 € derivats de l'aprovació del crèdit extraordinari del Decret llei 3/2018 i del suplement de crèdit del Decret llei 4/2018, per a despeses inajornables.

Font: Intervenció General

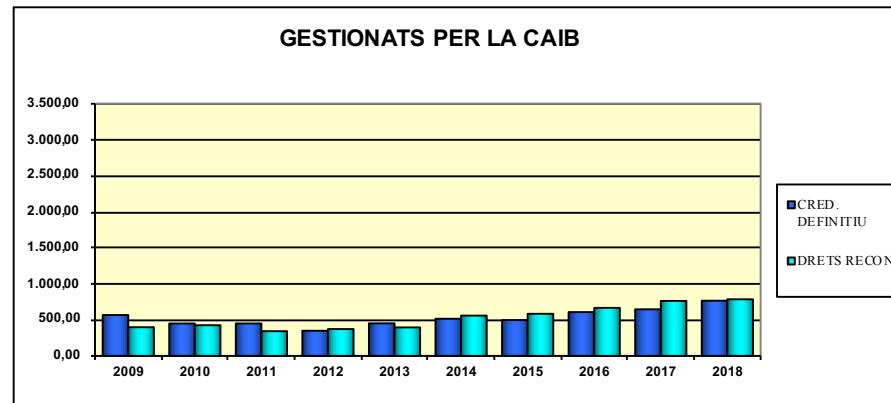
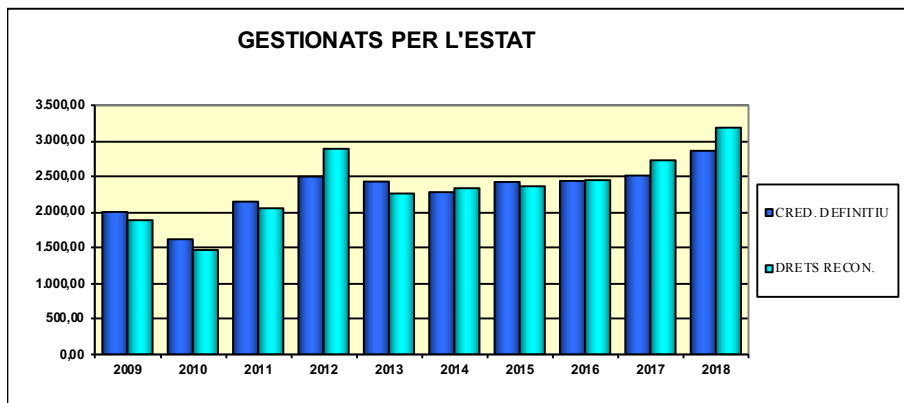
DRETS RECONEGUTS PER TRIBUTS CEDITS CAIB

GESTIONATS PER L' ESTAT (1)

	INGRESSOS		
	CRED. DEFINITIU	DRETS RECON.	% EXECUCIÓ
2009	2.001,43	1.885,63	94,21
2010	1.618,20	1.466,78	90,64
2011	2.146,37	2.053,37	95,67
2012	2.497,71	2.888,42	115,64
2013	2.428,22	2.260,64	93,10
2014	2.279,60	2.334,93	102,43
2015	2.422,42	2.362,15	97,51
2016	2.437,35	2.448,19	100,44
2017	2.512,75	2.726,81	108,52
2018	2.860,27	3.185,13	111,36

GESTIONATS PER LA CAIB (2)

	INGRESSOS		
	CRED. DEFINITIU	DRETS RECON.	% EXECUCIÓ
2009	567,27	398,25	70,20
2010	449,86	426,01	94,70
2011	450,39	343,26	76,21
2012	349,07	372,62	106,75
2013	451,98	395,32	87,46
2014	515,92	559,58	108,46
2015	496,72	584,34	117,64
2016	608,00	666,87	109,68
2017	646,92	762,99	117,94
2018	766,43	785,97	102,55



(1) **Gestionats per l'Estat:** IRPF, Patrimoni, IVA, Imposts especials i, a partir de 2016, impost sobre depòsits bancaris

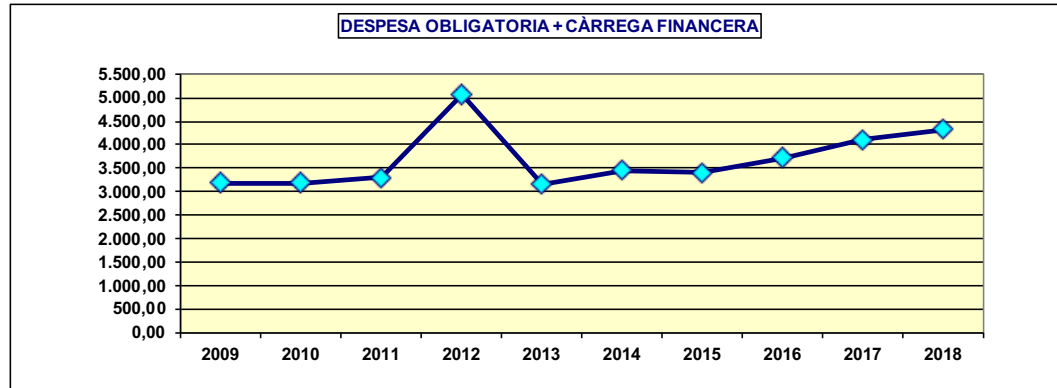
(2) **Gestionats per la CAIB:** Imposts successions i donacions, transmissions, actes jurídics i taxes del joc

Font: Intervenció General

OBLIGACIONS RECONEGUDES: DESPESES OBLIGATÒRIES CAIB

MILIONS €

CAPÍTOL	2009	2010	2011	2012	2013	2014	2015	2016	2017	2018
1	673,59	655,12	633,79	583,39	581,98	598,77	626,01	649,48	689,78	731,19
2	98,99	92,60	80,60	78,29	74,15	75,54	78,52	79,55	90,06	104,72
4	2.261,58	2.290,28	2.265,36	3.701,50	1.790,59	1.874,82	2.061,52	2.193,63	2.410,57	2.493,34
Ds. obligatories	3.034,16	3.038,00	2.979,75	4.363,18	2.446,72	2.549,13	2.766,05	2.922,66	3.190,41	3.329,25
3	66,16	75,73	116,68	223,78	225,79	226,83	143,96	90,72	105,40	127,08
9	79,91	69,25	212,94	480,90	485,45	675,74	501,76	709,61	804,89	860,06
Càrrega Financera	146,07	144,98	329,62	704,68	711,24	902,57	645,72	800,33	910,29	987,14
Desp. Obl.+ Càrrega Fin.	3.180,23	3.182,98	3.309,37	5.067,86	3.157,96	3.451,70	3.411,77	3.722,99	4.100,70	4.316,39
% s/ obligacions totals	80,22%	82,34%	87,13%	90,04%	88,21%	82,45%	85,33%	86,44%	87,29%	85,96%



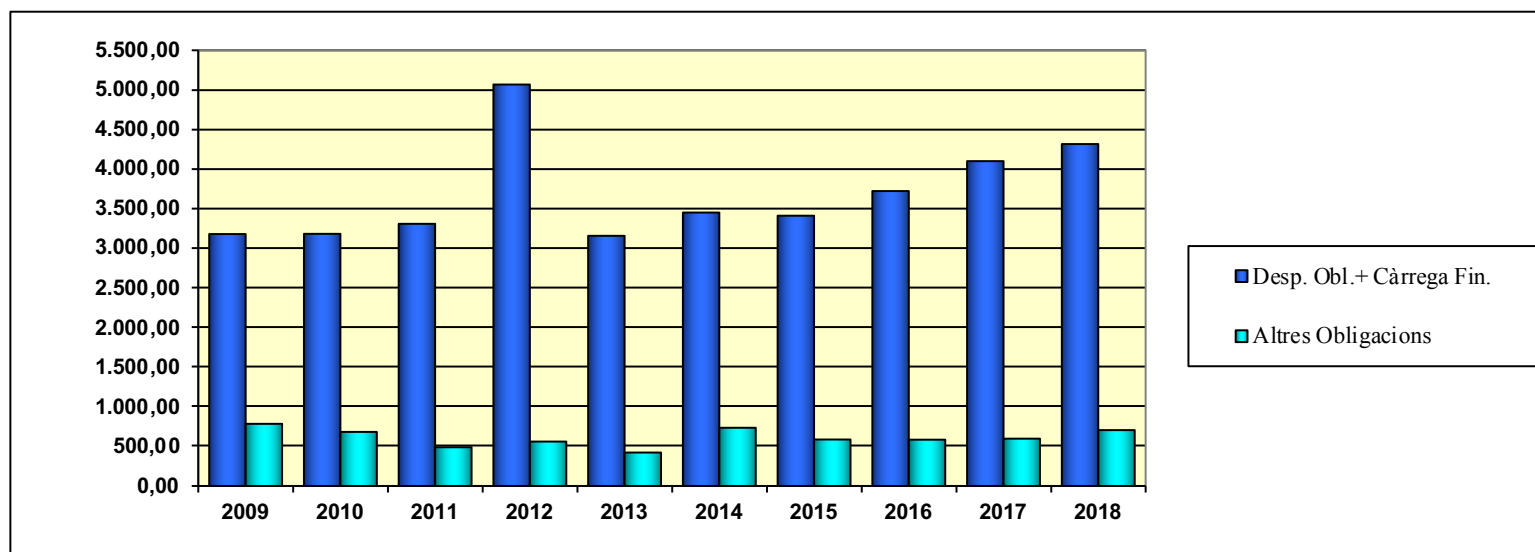
NOTES:

- En l'exercici 2012 s'han comptabilitzat 841.415.214,72 € derivats de l'autorització de la Llei 10/2012, de concessió d'un crèdit extraordinari per a despeses inajornables.
- A partir de 2013 canvia el criteri en la comptabilització dels fons negatius del sistema de finançament que passen a comptabilitzar-se com a menor ingrés.
- En l'exercici 2018 s'han comptabilitzat 178.000.000,00 € derivats de l'aprovació del crèdit extraordinari del Decret llei 3/2018 i del suplement de crèdit del Decret llei 4/2018, per a despeses inajornables.

Font: Intervenció General

OBLIGACIONS RECONEGUDES: DESPESES DE LLIURE DISPOSICIÓ CAIB

MILIONS €	2009	2010	2011	2012	2013	2014	2015	2016	2017	2018
Desp. Obl.+ Càrrega Fin.	3.180,23	3.182,98	3.309,37	5.067,86	3.157,96	3.451,70	3.411,77	3.722,99	4.100,70	4.316,39
Altres Obligacions	784,33	682,53	488,73	560,47	421,96	734,78	586,59	584,28	597,24	705,03
TOTAL	3.964,56	3.865,51	3.798,10	5.628,32	3.579,92	4.186,48	3.998,36	4.307,27	4.697,94	5.021,42



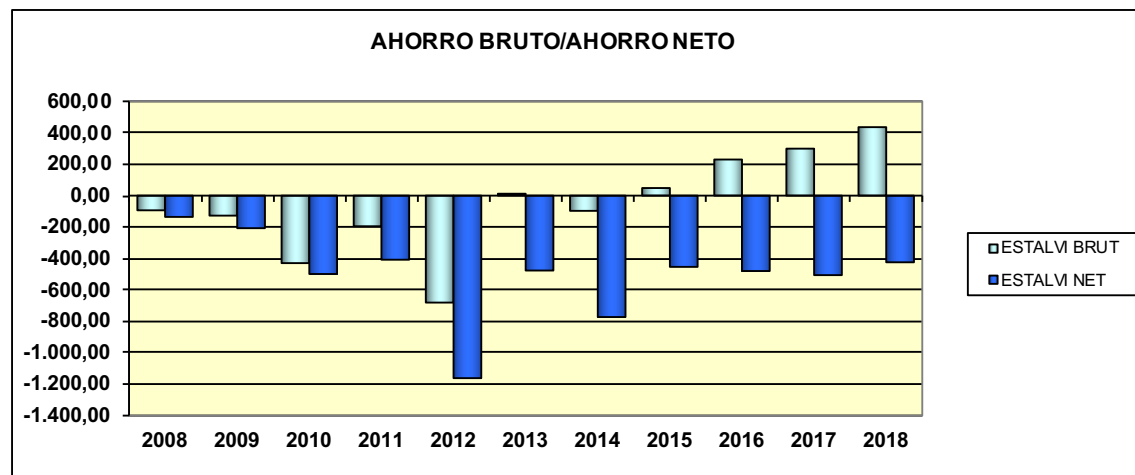
NOTES:

1. En l'exercici 2012 s'han comptabilitzat 841.415.214,72 € derivats de l'autorització de la Llei 10/2012, de concessió d'un crèdit extraordinari per a despeses inajornables.
2. A partir de 2013 canvia el criteri en la comptabilització dels fons negatius del sistema de finançament que passen a comptabilitzar-se com a menor ingrès.
3. En l'exercici 2018 s'han comptabilitzat 178.000.000,00 € derivats de l'aprovació del crèdit extraordinari del Decret llei 3/2018 i del suplement de crèdit del Decret llei 4/2018, per a despeses inajornables.

Font: Intervenció General

ESTALVI BRUT / ESTALVI NET CAIB

MILIONS €	2008	2009	2010	2011	2012	2013	2014	2015	2016	2017	2018
INGRESSOS CORRENTS	2.816,23	2.973,04	2.684,16	2.901,52	3.906,25	2.681,24	2.679,05	2.958,29	3.243,13	3.594,75	3.892,07
DESPESES CORRENTS	2.909,68	3.100,32	3.113,73	3.096,43	4.586,96	2.672,51	2.775,96	2.910,01	3.013,38	3.295,81	3.456,33
ESTALVI BRUT	-93,45	-127,28	-429,57	-194,91	-680,71	8,73	-96,91	48,28	229,75	298,94	435,74
- AMORTITZACIONS CAPITAL	42,07	79,91	69,25	212,94	480,90	485,45	675,74	501,76	709,61	804,89	860,06
ESTALVI NET	-135,52	-207,19	-498,82	-407,85	-1.161,60	-476,72	-772,65	-453,48	-479,86	-505,95	-424,32

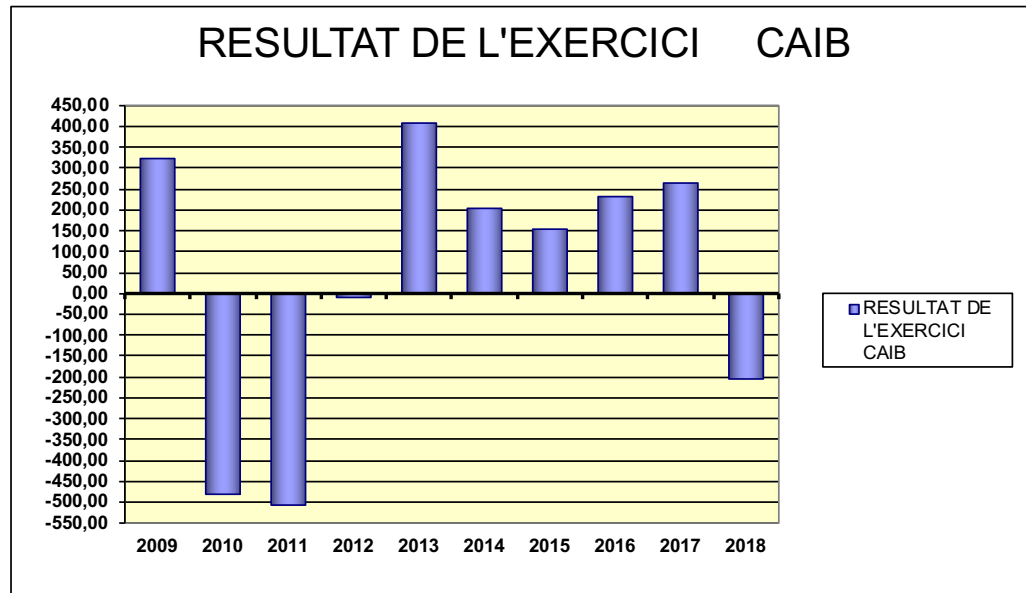


En l'exercici 2012 s'han comptabilitzat 841.415.214,72 € derivats de l'autorització de la Llei 10/2012, de concessió d'un crèdit extraordinari per a despeses inajornables.
 En l'exercici 2018 s'han comptabilitzat 178.000.000,00 € derivats de l'aprovació del crèdit extraordinari del Decret llei 3/2018 i del suplement de crèdit del Decret llei 4/2018, per a despeses inajornables.

Font: Intervenció General

RESULTAT DE L'EXERCICI CAIB

MILIONS €	2009	2010	2011	2012	2013	2014	2015	2016	2017	2018
DRETS RECONEGUTS	4.300,32	3.384,56	3.291,22	5.618,88	3.988,22	4.390,44	4.152,49	4.539,41	4.962,56	4.816,62
OBLIGA. RECONEGUDES	3.964,56	3.865,51	3.798,10	5.628,32	3.579,92	4.186,48	3.998,36	4.307,27	4.697,94	5.021,42
TOTAL	323,31	-480,95	-506,88	-9,44	408,30	203,96	154,13	232,14	264,62	-204,80
ANUL.LACIONS Ex. Tancats	12,45	15,26	19,73	9,85	14,49	25,41	38,78	25,16	25,16	619,14

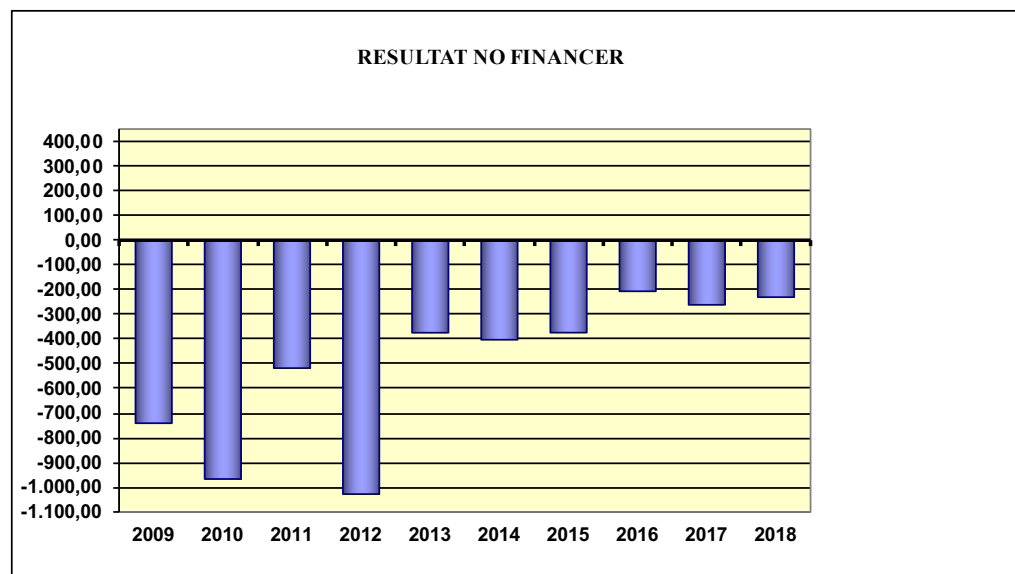


En l'exercici 2012 s'han comptabilitzat 841.415.214,72 € derivats de l'autorització de la Llei 10/2012, de concessió d'un crèdit extraordinari per a despeses inajornables.
 En l'exercici 2018 s'han comptabilitzat 178.000.000,00 € derivats de l'aprovació del crèdit extraordinari del Decret llei 3/2018 i del suplement de crèdit del Decret llei 4/2018, per a despeses inajornables.

Font: Intervenció General

RESULTAT NO FINANCER CAIB

MILIONS €	2009	2010	2011	2012	2013	2014	2015	2016	2017	2018
DRETS R. NO FINANCERS	3.140,24	2.829,21	3.066,03	3.950,03	2.720,05	2.779,99	2.976,50	3.257,16	3.615,83	3.889,55
OBLIGA. R. NO FINANCERES	3.881,01	3.795,82	3.583,82	4.977,80	3.094,47	3.182,82	3.350,57	3.463,78	3.877,36	4.120,03
TOTAL	-740,77	-966,61	-517,79	-1.027,77	-374,42	-402,83	-374,07	-206,62	-261,53	-230,48
ANUL·LACIONS Ex.Tancats	12,45	15,26	19,73	9,85	14,49	25,41	38,78	25,16	25,16	619,14



En l'exercici 2012 s'han comptabilitzat 841.415.214,72 € derivats de l'autorització de la Llei 10/2012, de concessió d'un crèdit extraordinari per a despeses inajornables.

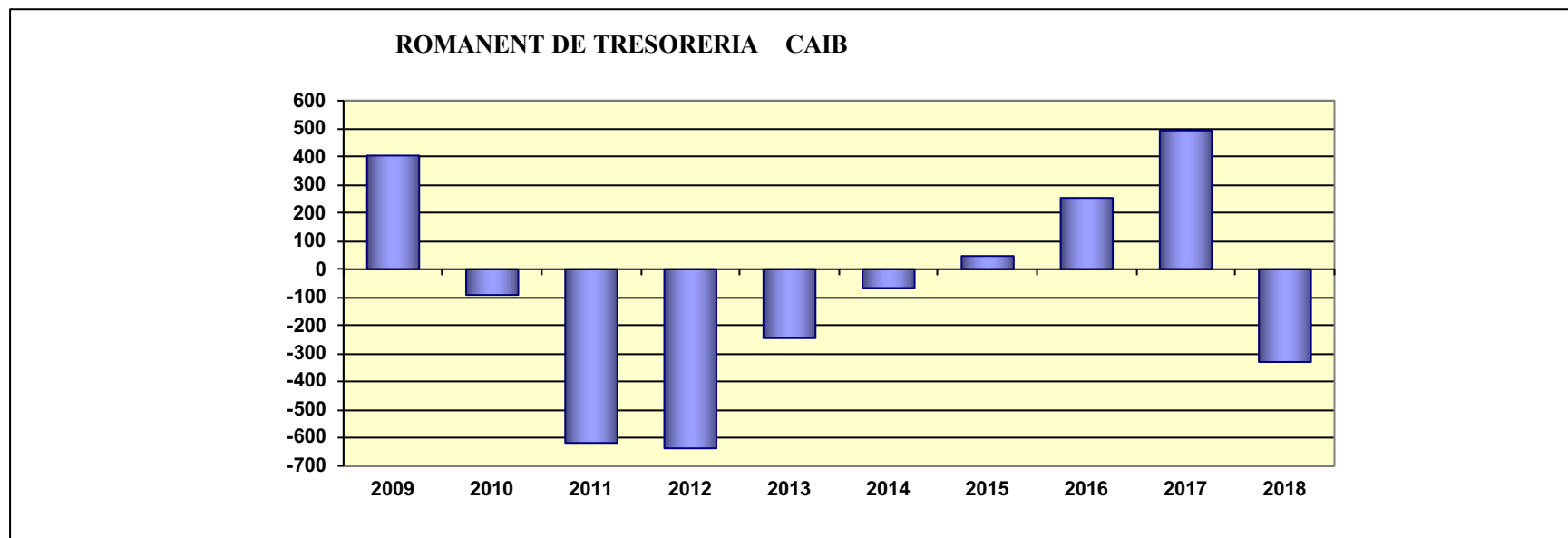
En l'exercici 2018 s'han comptabilitzat 178.000.000,00 € derivats de l'aprovació del crèdit extraordinari del Decret llei 3/2018 i del suplement de crèdit del Decret llei 4/2018, per a despeses inajornables.

Font: Intervenció General



ROMANENT DE TRESORERIA CAIB

2009	2010	2011	2012	2013	2014	2015	2016	2017	2018
404,54	-91,68	-618,29	-637,66	-245,4	-66,96	46,87	253,64	493,85	-330,09



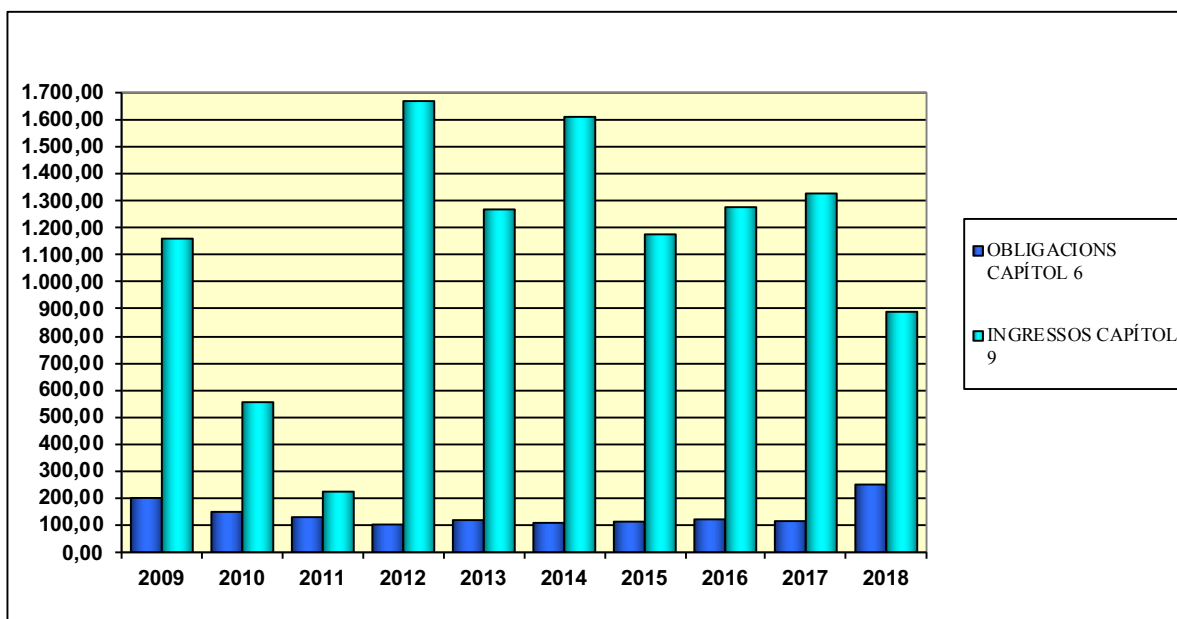
NOTES:

1. Romanent de Tresoreria no ajustat.
2. En l'exercici 2012 s'han comptabilitzat 841.415.214,72 € derivats de l'autorització de la Llei 10/2012, de concessió d'un crèdit extraordinari per a despeses inajornables.
3. En l'exercici 2018 s'han comptabilitzat 178.000.000,00 € derivats de l'aprovació del crèdit extraordinari del Decret llei 3/2018 i del suplement de crèdit del Decret llei 4/2018, per a despeses inajornables.

Font: Intervenció General

COMPARATIVA INVERSIONS / ENDEUTAMENT CAIB

MILIONS €	2009	2010	2011	2012	2013	2014	2015	2016	2017	2018
OBLIGACIONS CAPÍTOL 6	201,20	149,72	130,21	103,01	119,23	109,12	113,57	122,05	115,57	250,83
INGRESSOS CAPÍTOL 9	1.160,08	555,35	224,50	1.668,78	1.268,17	1.610,45	1.175,99	1.276,50	1.327,14	889,61
% FINANCIACIÓ	576,58%	370,93%	172,41%	1620,02%	1063,63%	1475,85%	1035,48%	1045,88%	1148,34%	354,67%
DIFERENCIA	-958,88	-405,63	-94,29	-1.565,77	-1.148,94	-1.501,33	-1.062,42	-1.154,45	-1.211,57	-638,78



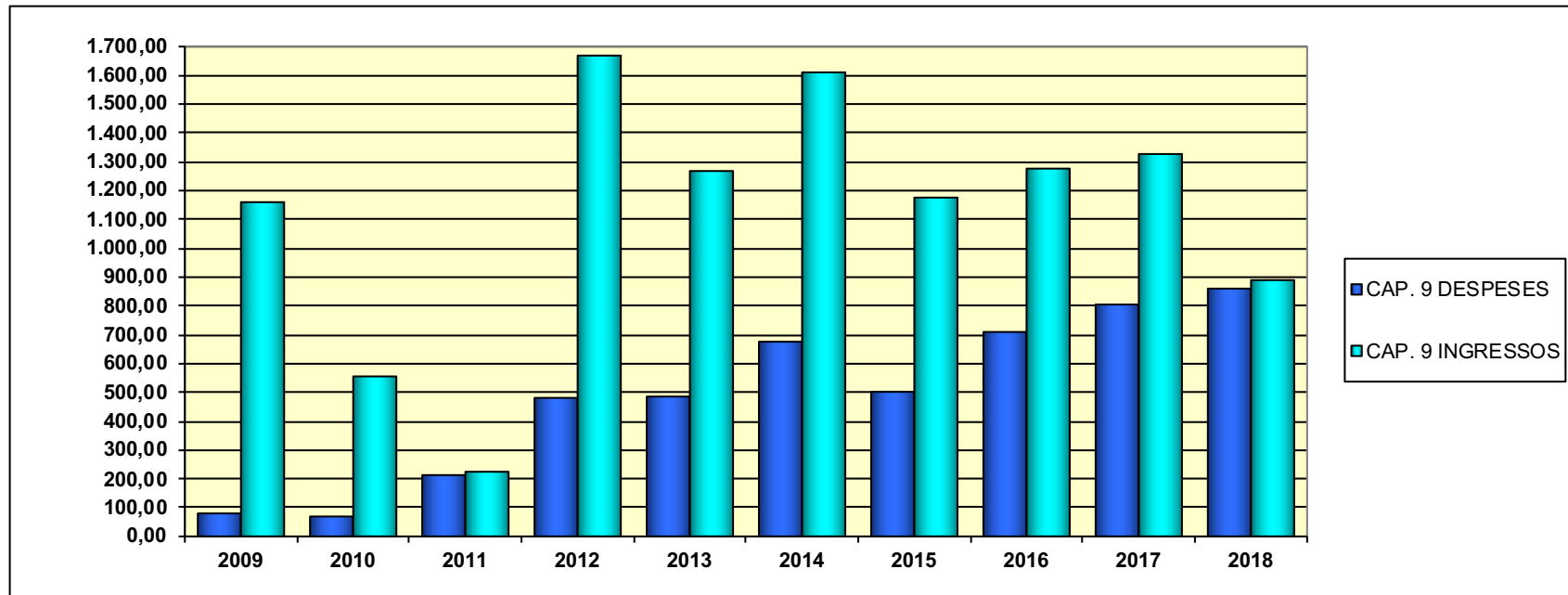
NOTA.

El capítol 9 inclou els ingressos derivats de l'endeutament concertat pel finançament de pagaments a proveïdors a partir de l'any 2012

Font: Intervenció General

EVOLUCIÓ DEL CAPÍTOL 9 CAIB

MILIONS €	2009	2010	2011	2012	2013	2014	2015	2016	2017	2018
CAP. 9 DESPESES	79,91	69,25	212,94	480,90	485,45	675,74	501,76	709,61	804,89	860,06
CAP. 9 INGRESSOS	1.160,08	555,35	224,50	1.668,78	1.268,17	1.610,45	1.175,99	1.276,50	1.327,14	889,61
DIFERENCIA	1.080,17	486,10	11,56	1.187,89	782,72	934,71	674,23	566,89	522,25	29,55



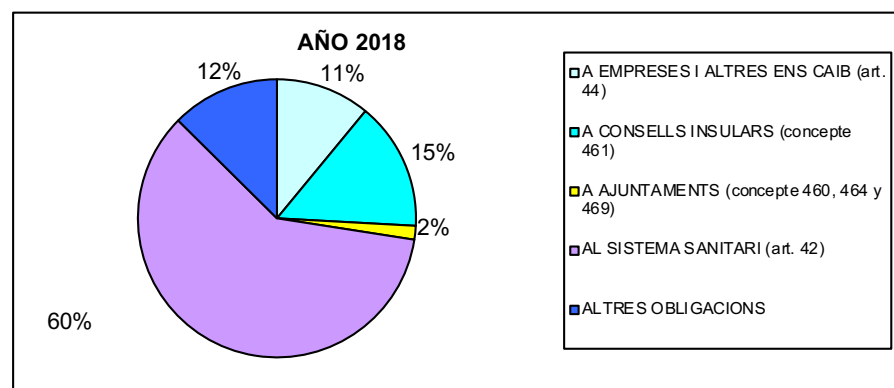
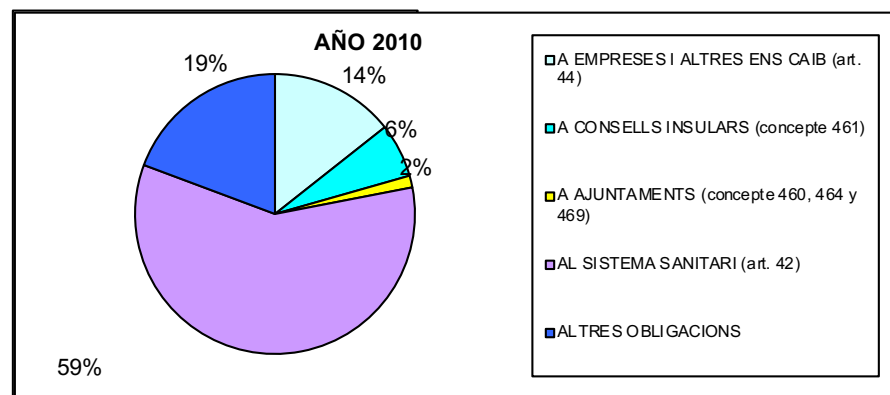
NOTA.

El capítol 9 inclou els ingressos derivats de l'endeutament concertat pel finançament de pagaments a proveïdors a partir de l'any 2012.

Font: Intervenció General

DISTRIBUCIÓ OBLIGACIONS DEL CAPÍTUL 4 CAIB

MILIONS €	2009	2010	2011	2012	2013	2014	2015	2016	2017	2018
OBLIGACIONS CAPÍTOL 4	2.261,58	2.290,28	2.265,36	3.701,50	1.790,59	1.874,82	2.061,52	2.193,63	2.410,57	2.493,34
A EMPRESES I ALTRES ENS CAIB (art. 44)	329,71	328,82	276,60	259,29	231,48	241,54	261,67	253,66	277,74	273,71
A CONSELLS INSULARS (concepte 461)	137,75	142,67	124,20	137,44	145,10	184,49	213,60	259,79	310,17	371,08
A AJUNTAMENTS (concepte 460, 464 y 469)	34,02	31,27	36,82	26,01	25,12	18,85	92,54	41,61	39,00	39,92
AL SISTEMA SANITARI (art. 42)	1.244,44	1.345,30	879,44	1.724,05	1.154,80	1.185,14	1.306,83	1.368,89	1.488,04	1.495,04
ALTRES OBLIGACIONS	515,66	442,22	948,30	1.554,71	234,09	244,80	186,88	269,68	295,62	313,59

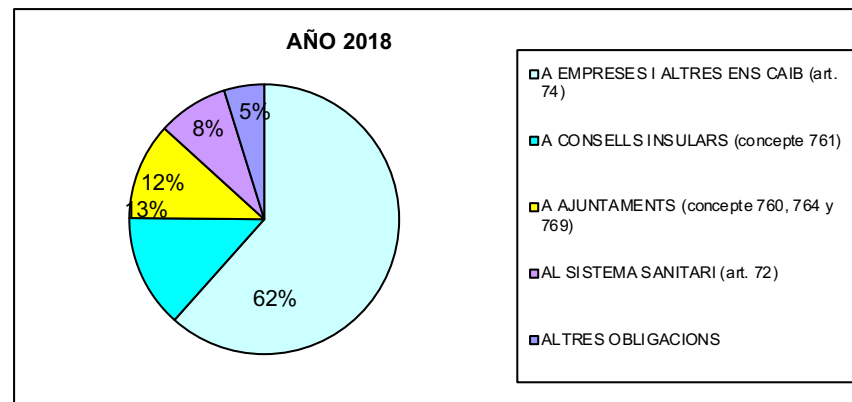
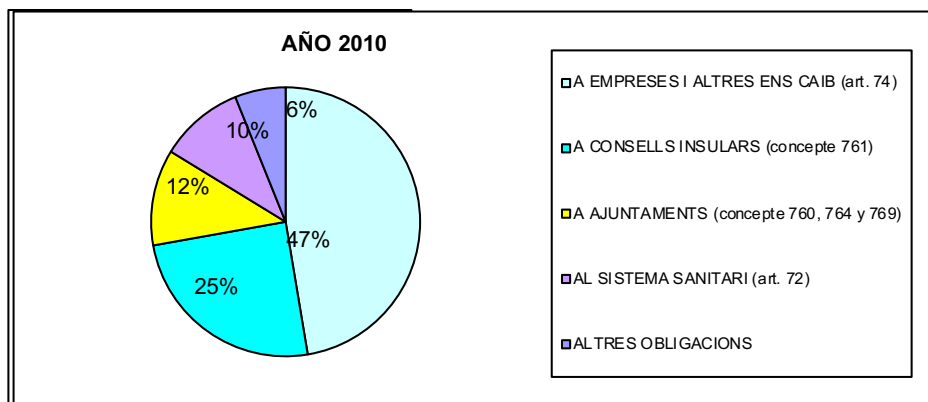


Font: Intervenció General



DISTRIBUCIÓ OBLIGACIONS DEL CAPÍTOL 7 CAIB

MILIONS €	2009	2010	2011	2012	2013	2014	2015	2016	2007	2018
OBLIGACIONS CAPÍTOL 7	579,49	532,37	357,18	287,83	302,73	297,74	326,99	328,35	465,98	412,87
A EMPRESES I ALTRES ENS CAIB (art. 74)	257,14	252,17	142,96	100,48	138,81	120,76	156,85	197,06	329,43	254,24
A CONSELLS INSULARS (concepte 761)	155,49	132,14	91,86	100,11	94,51	105,92	96,74	66,49	53,95	56,01
A AJUNTAMENTS (concepte 760, 764 y 769)	78,44	61,49	73,70	45,41	37,27	34,00	42,75	31,26	44,71	47,91
AL SISTEMA SANITARI (art. 72)	51,77	54,13	25,09	26,11	21,29	25,72	25,50	27,66	28,79	34,87
ALTRES OBLIGACIONS	36,65	32,44	23,57	15,72	10,85	11,34	5,15	5,88	9,10	19,84

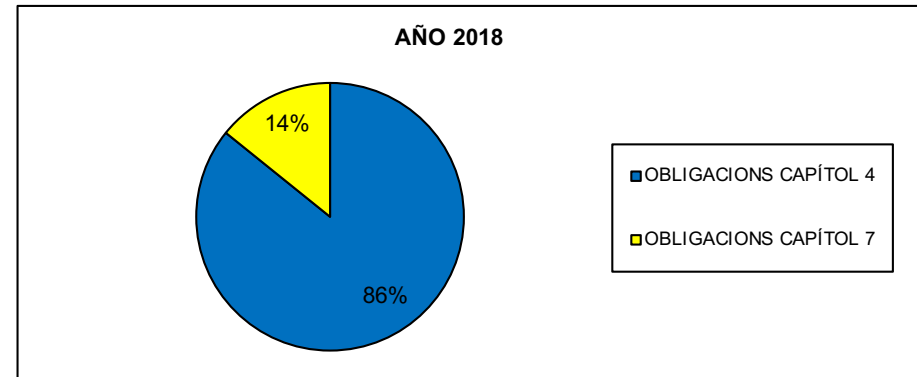
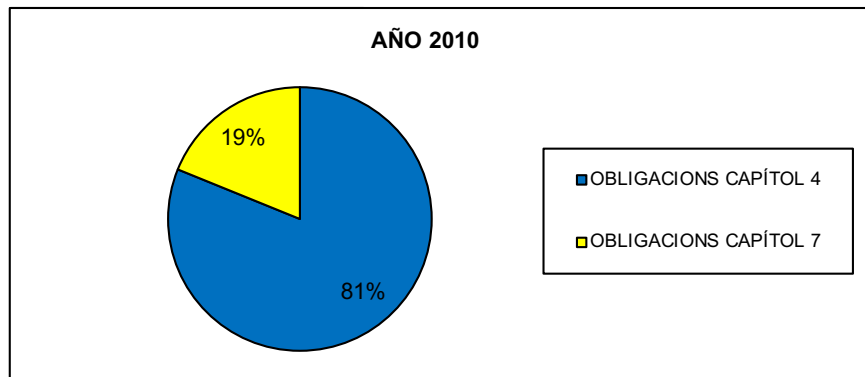


Font: Intervenció General



COMPARATIVA OBLIGACIONS CAPÍTOL 4 / CAPÍTOL 7 CAIB

MILIONS €	2009	2010	2011	2012	2013	2014	2015	2016	2017	2018
OBLIGACIONS CAPÍTOL 4	2.261,58	2.290,28	2.265,36	3.701,50	1.790,59	1.874,82	2.061,52	2.193,63	2.410,57	2.493,34
OBLIGACIONS CAPÍTOL 7	579,49	532,37	357,18	287,83	302,73	297,74	326,99	328,35	465,98	412,87
TOTAL OBLIGACIONS	2.841,07	2.822,65	2.622,54	3.989,33	2.093,32	2.172,56	2.388,51	2.521,98	2.876,55	2.906,21



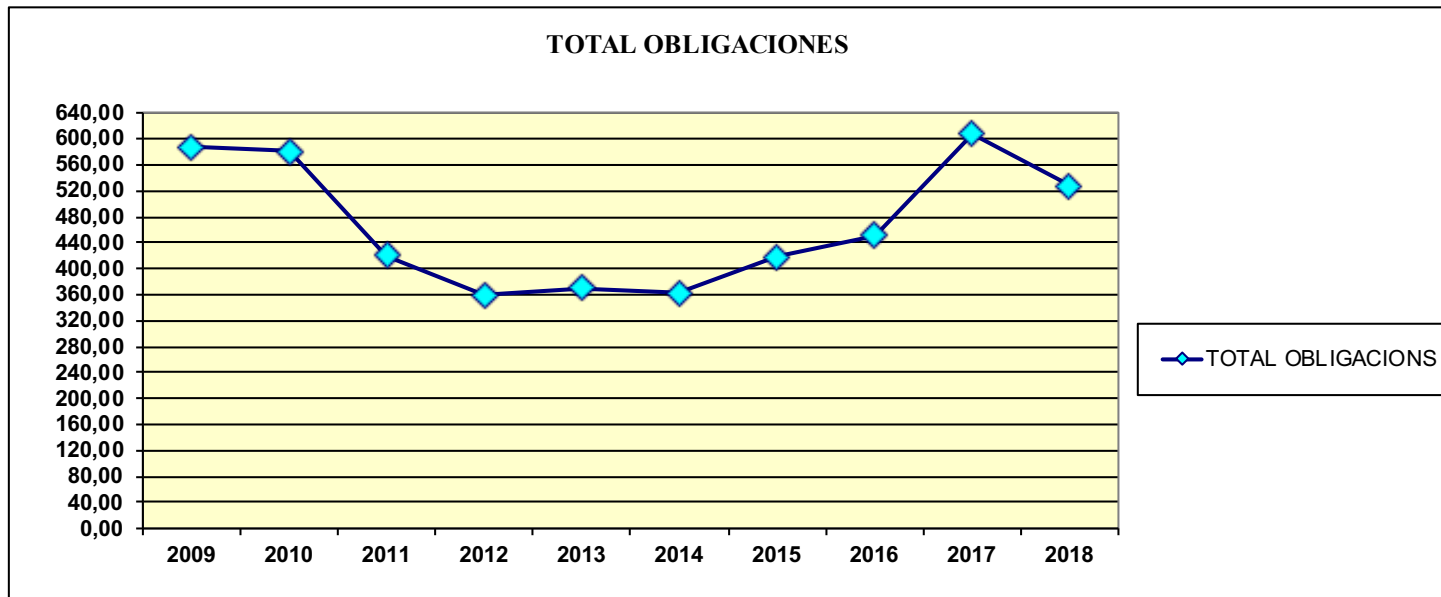
Font: Intervenció General



TRANSFERENCIES A ENS DEPENDENTS CAIB

MILIONS €

	2009	2010	2011	2012	2013	2014	2015	2016	2017	2018
OBLIG. EEPP I ENS CAIB Transf. Corrents (art.44)	329,71	328,82	276,60	259,29	231,48	241,54	261,67	253,66	277,74	273,71
OBLIG. EEPP I ENS CAIB Transf. de Capital (art.74)	257,14	252,17	142,96	100,48	138,81	120,76	156,85	197,06	329,43	254,24
TOTAL OBLIGACIONS	586,85	580,99	419,56	359,77	370,29	362,30	418,52	450,72	607,17	527,95

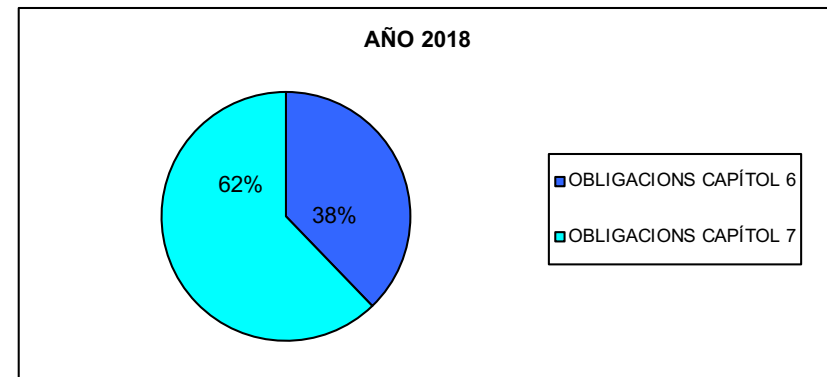
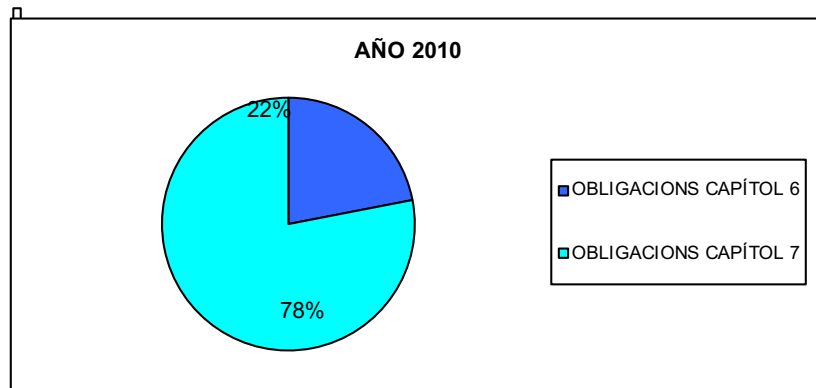


Font: Intervenció General



EVOLUCIÓ DESPESES D'INVERSIÓ CAIB

MILLIONS €	2009	2010	2011	2012	2013	2014	2015	2016	2017	2018
OBLIGACIONS CAPÍTOL 6	201,20	149,72	130,21	103,01	119,23	109,12	113,57	122,05	115,57	250,83
OBLIGACIONS CAPÍTOL 7	579,49	532,37	357,18	287,83	302,73	297,74	326,99	328,35	465,98	412,87
TOTAL OBLIGACIONS	780,69	682,09	487,39	390,84	421,96	406,86	440,56	450,40	581,55	663,70



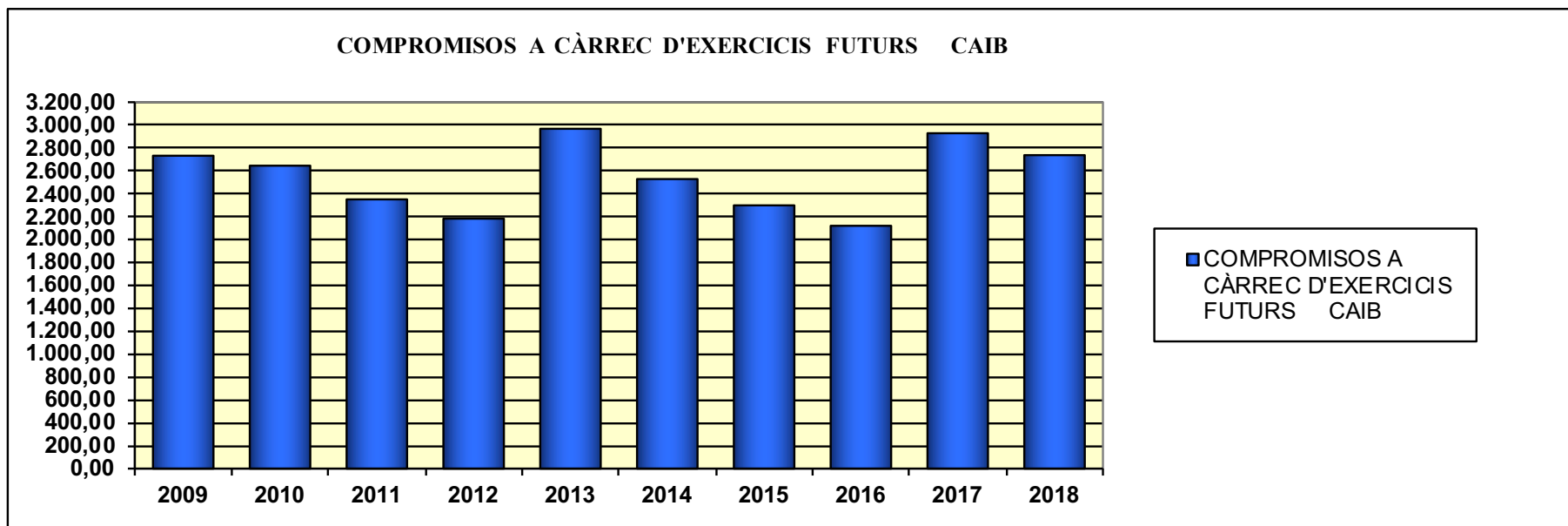
Font: Intervenció General



COMPROMISOS A CÀRREC D'EXERCICIS FUTURS CAIB

MILIONS €

	2009	2010	2011	2012	2013	2014	2015	2016	2017	2018
TOTAL	2.732,51	2.645,57	2.351,28	2.183,00	2.967,85	2.528,72	2.299,06	2.120,57	2.929,09	2.737,62



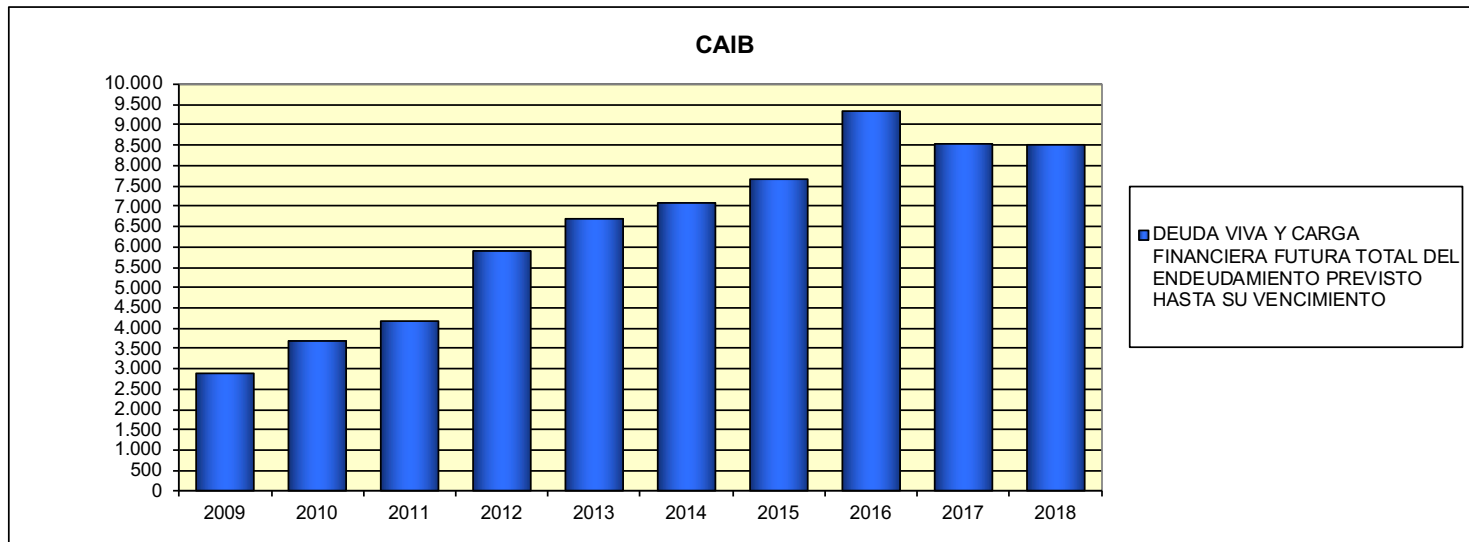
Font: Intervenció General

COMPROMISOS A CÀRREC D'EXERCICIS FUTURS DERIVATS DE L'ENDEUTAMENT

MILIONS €

CAIB	2009	2010	2011	2012	2013	2014	2015	2016	2017	2018
DEUTE VIU	2.254,47	2.900,74	3.317,79	4.555,94	5.346,08	6.421,72	7.114,30	8.760,17	8.057,37	8.078,81
INTERESSOS (fins a venciment)	633,30	783,75	855,77	1.343,20	1.344,67	659,69	550,72	580,67	476,96	432,05
TOTAL CÀRREGA FINANCERA	2.887,77	3.684,49	4.173,56	5.899,14	6.690,75	7.081,41	7.665,02	9.340,84	8.534,33	8.510,86

IBSA	2009	2010	2011	2012	2013	2014	2015	2016	2017	2018
DEUTE VIU	60,00	58,12	56,25	56,22	54,03	51,85	49,69	47,59	45,49	43,45
INTERESSOS (fins a venciment)	30,21	28,28	26,05	22,57	19,83	15,12	14,20	10,09	7,35	4,61
TOTAL CÀRREGA FINANCERA	90,21	86,40	82,30	78,79	73,86	66,97	63,89	57,68	52,84	48,06

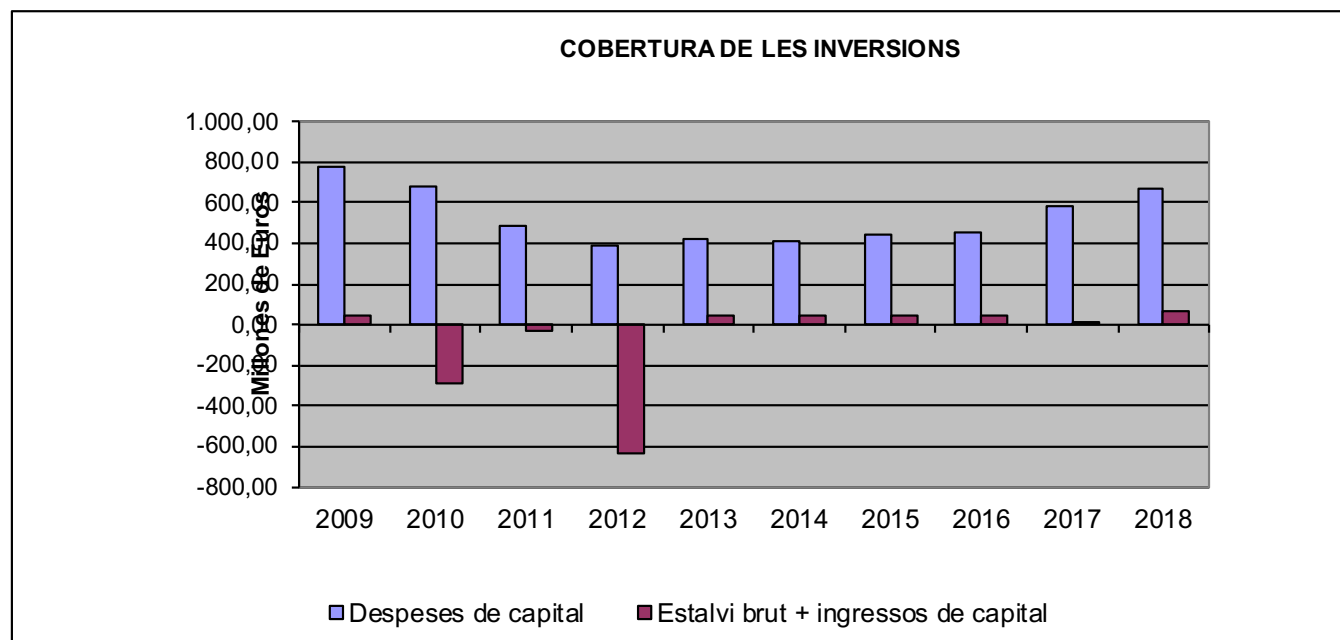


Font: Intervenció General



COBERTURA DE LES INVERSIONS CAIB

	2009	2010	2011	2012	2013	2014	2015	2016	2017	2018
Despeses de capital	780,69	682,09	487,39	390,84	421,96	406,86	440,56	450,40	581,55	663,70
Estalvi brut + ingressos de capital	39,93	-284,41	-30,38	-636,86	47,54	47,54	47,54	47,54	4,03	66,49
Saldo no financer	-740,76	-966,50	-517,77	-1.027,70	-374,42	-359,32	-393,02	-402,86	-577,52	-597,21



Font: Intervenció General



FINANÇAMENT AUTONÒMIC 2009-2016

Finançament per exercicis

ANY	LLIURAMENTS A COMPTE (Ingressos any n)	LIQUIDACIÓ (Ingressos any $n + 2$)	TOTAL
2009	2.089.174.643,49	0,00	2.089.174.643,49
2010	1.831.333.159,84	429.057.285,86	2.260.390.445,70
2011	1.687.046.002,73	188.886.570,43	1.875.932.573,16
2012	1.621.022.590,83	489.645.098,35	2.110.667.689,18
2013	1.518.810.857,74	553.919.566,12	2.072.730.423,86
2014	1.491.326.111,11	678.160.943,57	2.169.487.054,68
2015	1.566.868.136,96	709.705.111,93	2.276.573.248,89
2016	1.512.941.900,00	777.277.911,21	2.290.219.811,21

Font: Intervenció General



FINANÇAMENT AUTONÒMIC

Comptabilitzat per exercici: lliuraments a compte any *n* + liquidació any *n-2*

ANY	LLIURAMENTS A COMPTE	LIQUIDACIÓ (any <i>n-2</i>)	LIQUID. NEGATIVES	TOTAL	
2009	2.089.174.643,49	104.439.860,32	-69.797.142,85	2.123.817.360,96	(1)
2010	1.831.333.160,16	0,00		1.831.333.160,16	(2)
2011	1.687.046.002,73	0,00	-32.410.245,48	1.654.635.757,25	(2)(3)
2012	1.621.022.590,83	429.057.285,86	-30.801.926,52	2.019.277.950,17	(4)
2013	1.518.810.857,74	188.886.570,43	-30.801.926,52	1.676.895.501,65	(4)
2014	1.491.326.111,11	489.645.098,35	-30.801.926,52	1.950.169.282,94	(4)
2015	1.566.868.136,96	553.919.566,12	-12.683.126,52	2.108.104.576,56	(4)
2016	1.512.941.900,00	678.160.943,57	-35.675.561,04	2.155.427.282,53	(4)
2017	1.717.584.399,42	709.705.111,93	-12.683.160,00	2.414.606.351,35	(4)
2018	2.240.503.358,34	777.277.911,21	-12.683.160,00	3.005.098.109,55	(4)

Font: Intervenció General

- (1) Liquidació negativa per descompte d'ingressos a compte 2007.
- (2) Les liquidacions de 2008 i de 2009 són zero perquè es compensen part de les liquidacions de l'IVA que resulten negatives.
Liquidació de l'IVA de 2008: -254.076.860 €. Es compensen 92.025.640 € l'any 2008 i la resta, 162.051.220 €, els anys següents.
Liquidació de l'IVA de 2009: -360.201.840,21 €. Es compensen 181.824.034,51 € l'any 2009 i la resta, 178.377.805,70 €, els anys següents.
- (3) Liquidació negativa per compensació de la liquidació negativa de l'IVA de 2008.
- (4) Liquidacions negatives per compensació de les liquidacions negatives de l'IVA de 2008 i 2009.