

# Turistas alemanes en Illes Balears. 2024

Perfil de los turistas residentes en Alemania que han pernoctado en Illes Balears durante 2024 (con Illes Balears como destino principal de sus viajes).

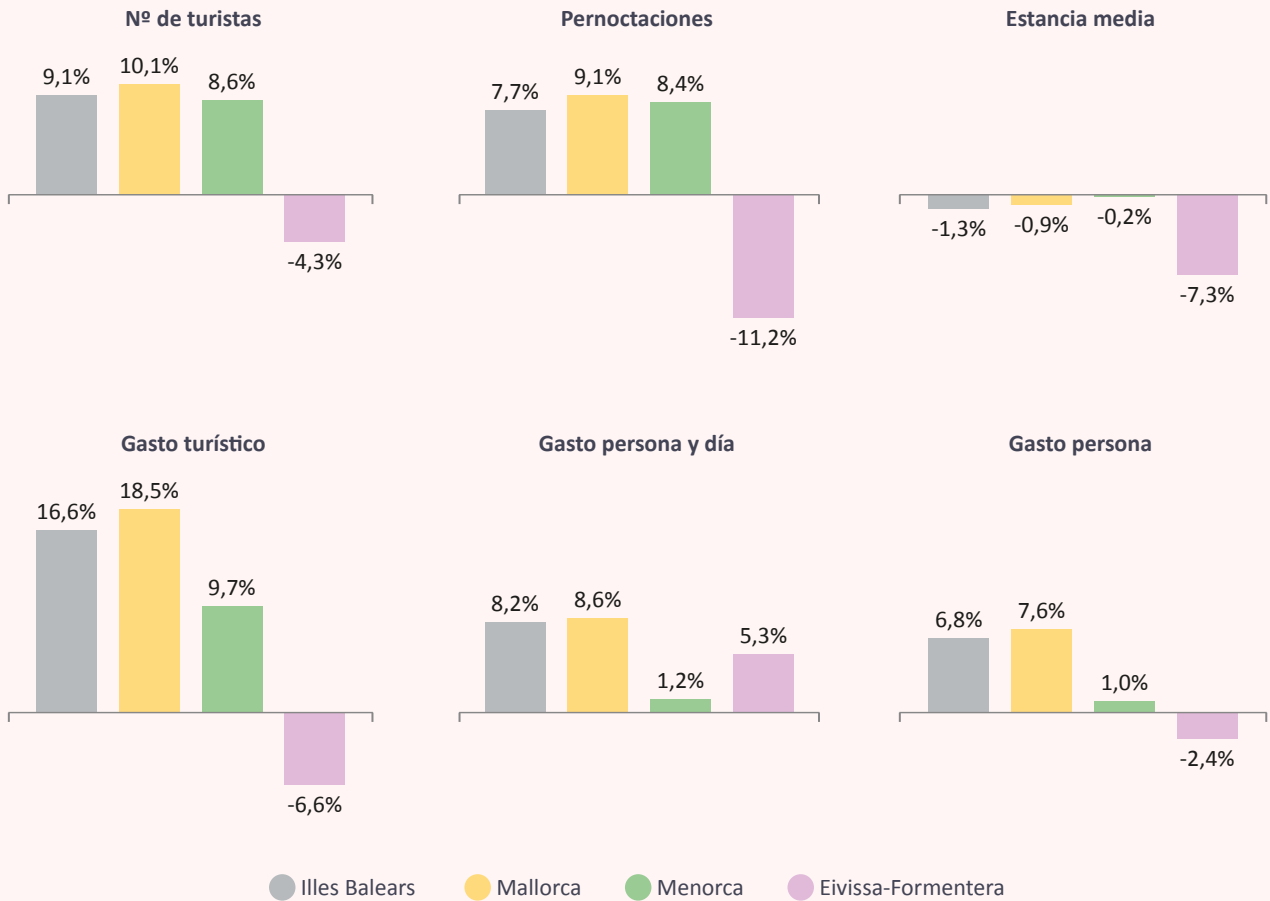
Fuente de los datos: AETIB a partir de los microdatos de las operaciones FRONTUR y EGATUR del IBESTAT y el INE. El número de turistas y las variables relacionadas con la isla visitada, el alojamiento, el motivo principal y la organización del viaje, proceden de Frontur. El resto de variables proceden de Egatur.

La muestra de los datos procedentes de Frontur es de 28.410 encuestas en el caso de los turistas alemanes (21.469 en Mallorca, 3.755 en Pitiusas y 3.186 en Menorca) y de 178.565 para el total de turistas (96.019 en Mallorca, 43.435 en Pitiusas y 39.111 en Menorca). Los procedentes de Egatur cuentan con 3.272 (2.650 en Mallorca, 346 en Pitiusas y 276 en Menorca) y 19.943 (10.569 en Mallorca, 4.826 en Pitiusas y 4.548 en Menorca) cuestionarios respectivamente.

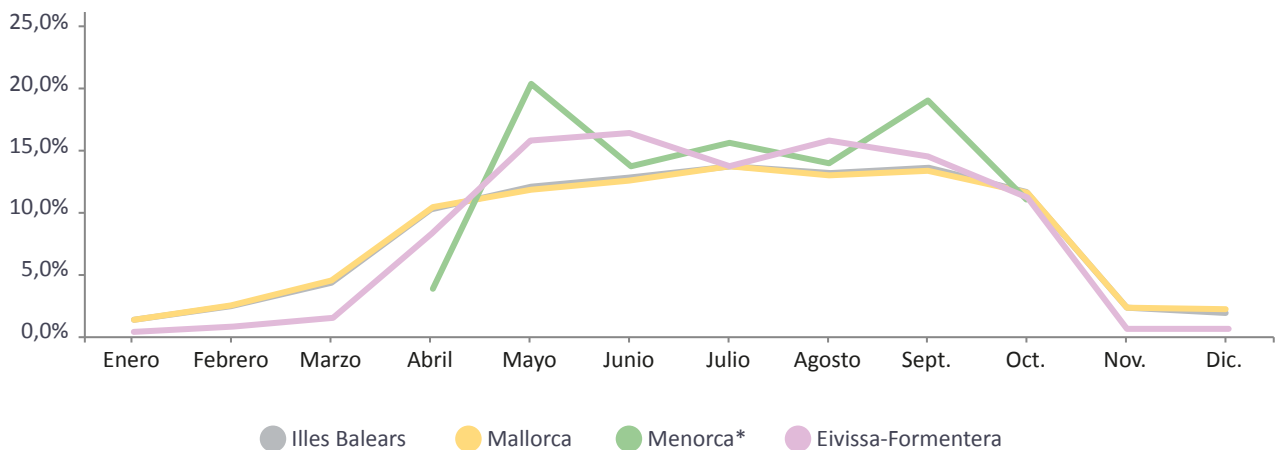
Los datos de 2024 son provisionales.

ILLES BALEARS	Turistas alemanes			Total turistas 2024
	2024	% Variación 2024/2023	% Sobre el total de turistas	
Número de turistas	5.029.755	9,1%	26,8%	18.735.675
Número de pernoctaciones	33.187.842	7,7%	27,7%	119.982.803
Estancia media	6,6	-1,3%	-	6,4
Gasto turístico (millones €)	6.029,8	16,6%	26,9%	22.380,6
Gasto en paquete turístico	1.899,7	12,8%	33,8%	5.617,2
Gasto en origen	1.661,7	26,2%	23,2%	7.152,3
Gasto en destino	2.468,5	13,6%	25,7%	9.611,1
Gasto por persona y día (€)	181,7	8,2%	-	186,5
Gasto por persona (€)	1.198,8	6,8%	-	1.194,5
<b>MALLORCA</b>				
Número de turistas	4.664.363	10,1%	34,8%	13.389.923
Número de pernoctaciones	30.680.209	9,1%	35,9%	85.391.284
Estancia media	6,6	-0,9%	-	6,4
Gasto turístico (millones €)	5.588,6	18,5%	34,7%	16.098,3
Gasto por persona y día (€)	182,2	8,6%	-	188,5
Gasto por persona (€)	1.198,2	7,6%	-	1.202,3
<b>MENORCA</b>				
Número de turistas	68.198	8,6%	4,1%	1.678.432
Número de pernoctaciones	581.730	8,4%	5,1%	11.404.544
Estancia media	8,5	-0,2%	-	6,8
Gasto turístico (millones €)	94,5	9,7%	5,1%	1.865,9
Gasto por persona y día (€)	162,4	1,2%	-	163,6
Gasto por persona (€)	1.385,0	1,0%	-	1.111,7
<b>EIVISSA - FORMENTERA</b>				
Número de turistas	297.194	-4,3%	8,1%	3.667.320
Número de pernoctaciones	1.925.903	-11,2%	8,3%	23.186.974
Estancia media	6,5	-7,3%	-	6,3
Gasto turístico (millones €)	346,7	-6,6%	7,9%	4.416,4
Gasto por persona y día (€)	180,0	5,3%	-	190,5
Gasto por persona (€)	1.166,7	-2,4%	-	1.204,3

### % Variación de los turistas alemanes 2024/2023

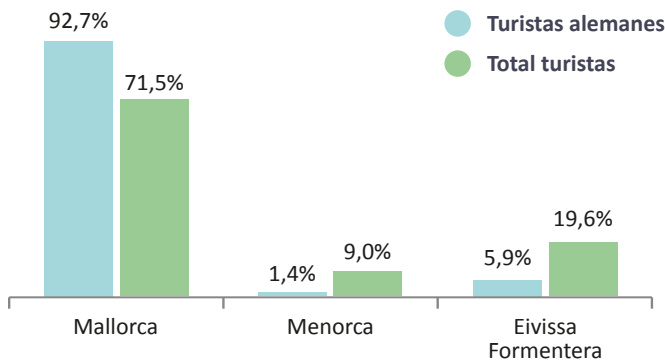


### Estacionalidad de las llegadas de turistas alemanes en cada isla (% de llegadas a lo largo del año)

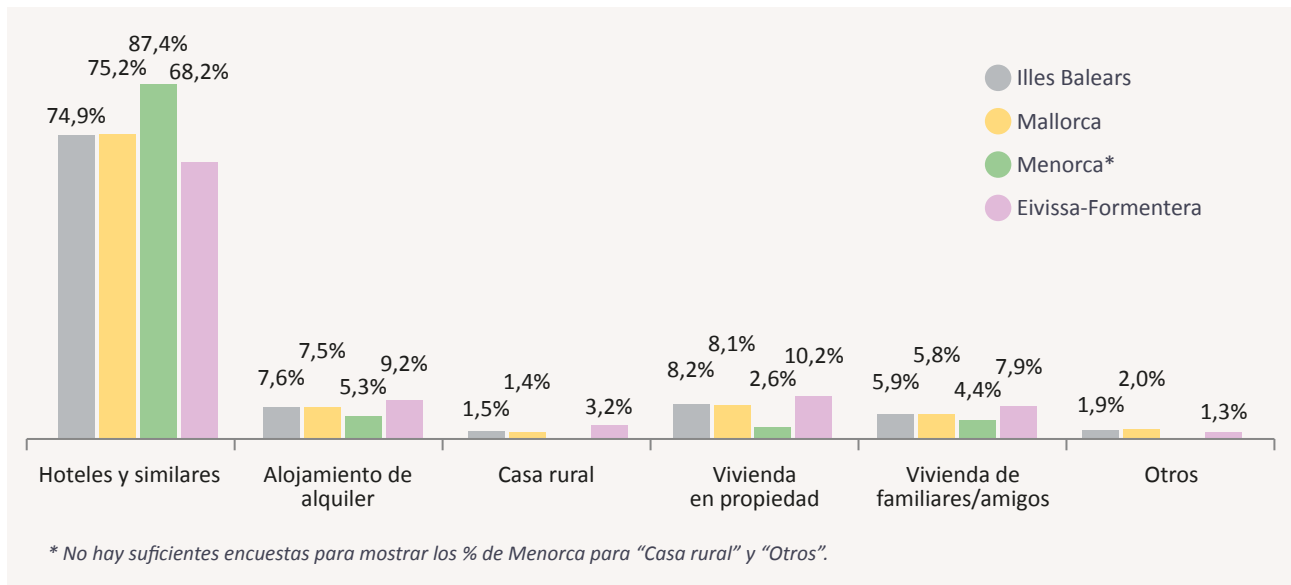


\* No hay suficientes encuestas para mostrar los % de Menorca de enero a marzo y de noviembre a diciembre.

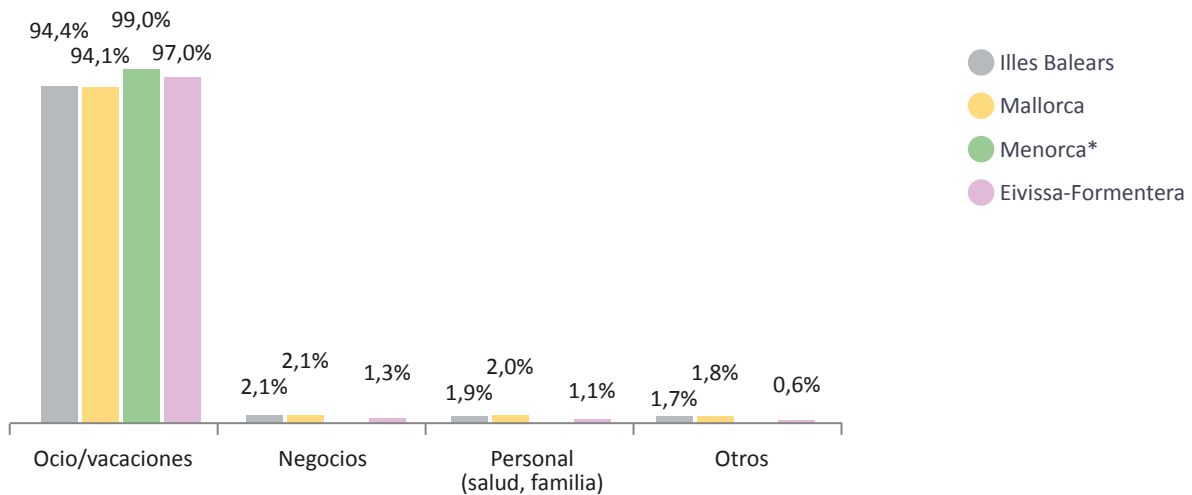
## Isla visitada



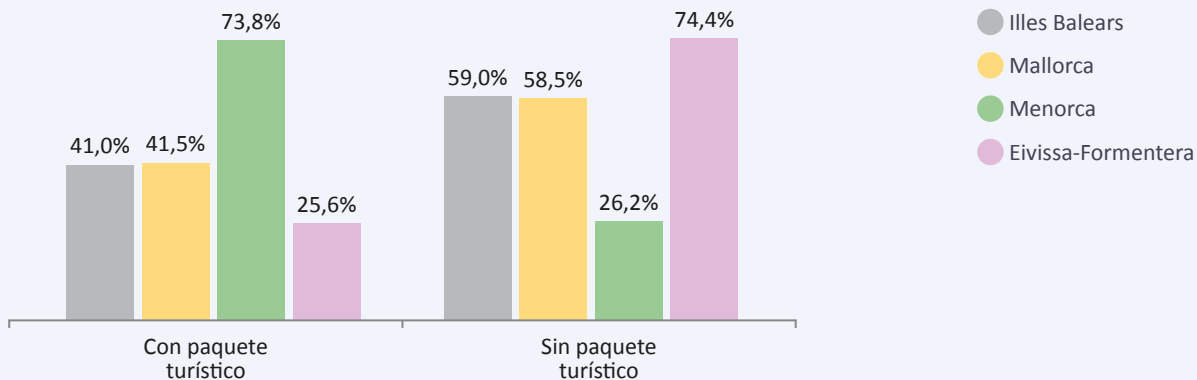
## Alojamiento



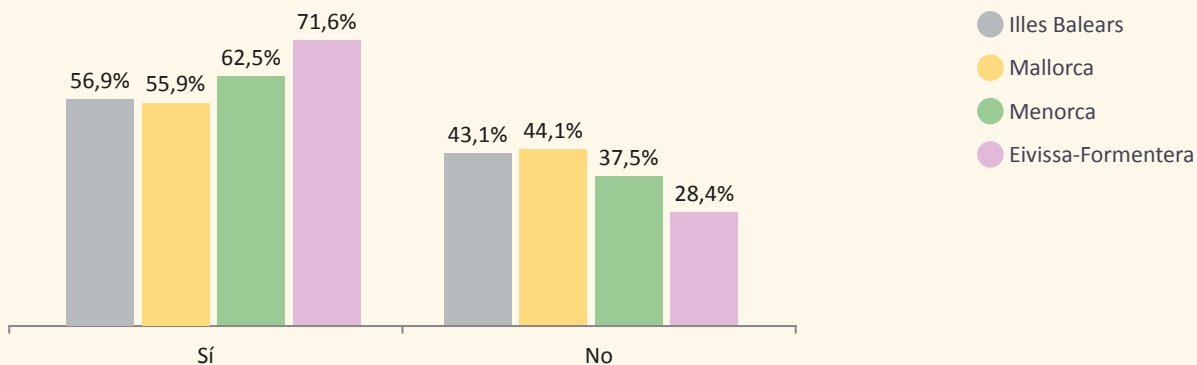
## Motivo principal del viaje



## Organización del viaje



## Uso de Internet para buscar información o efectuar una reserva relacionada con el viaje

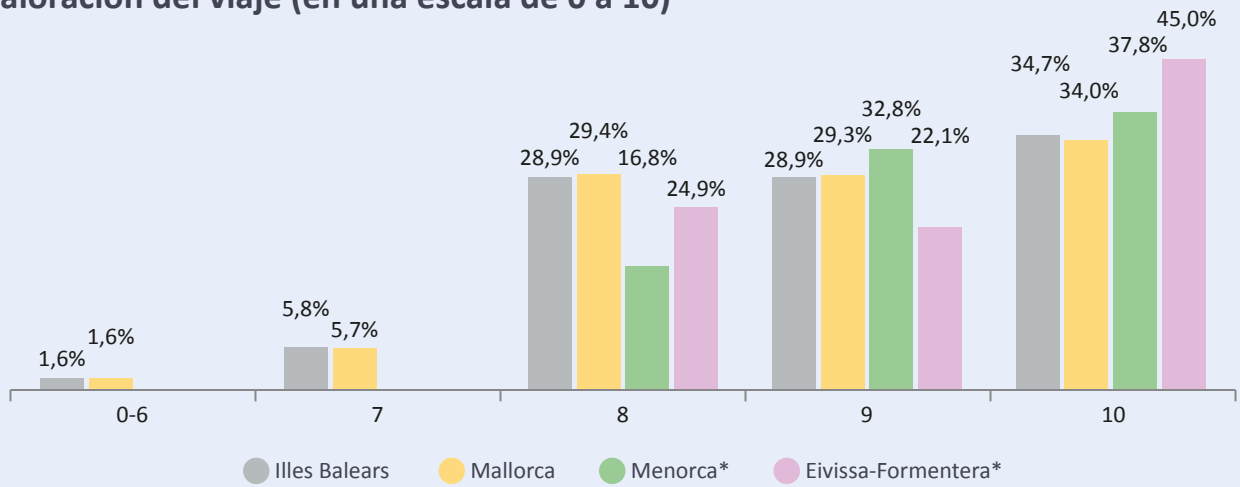


## Actividades realizadas\*

	Total turistas en Illes Balears	Turistas alemanes			
		Illes Balears	Mallorca	Menorca	Eivissa-Formentera
Disfrute y uso de playa	87,4%	88,2%	87,6%	96,3%	96,3%
Compras (ropa, joyas, artesanía, productos típicos, souvenir)	53,4%	53,5%	53,5%	73,5%	48,9%
Visitas a áreas naturales	34,7%	35,0%	34,8%	-	-
Actividades de diversión (discotecas/ copas)	31,7%	33,5%	32,5%	-	-
Visitas culturales	20,0%	21,1%	21,8%	-	-
Actividades deportivas	15,4%	18,6%	18,4%	-	-
Visitas a familiares y amigos	8,9%	4,9%	4,9%	-	4,5%
Visitas a parques temáticos	3,9%	3,8%	4,0%	-	-
Asistencia a espectáculos culturales	3,2%	2,1%	2,1%	-	-

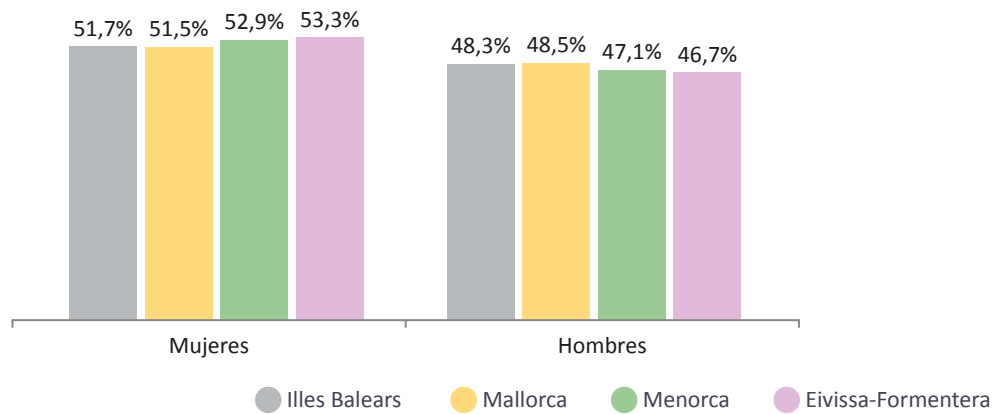
\* Múltiples respuestas posibles. Listado no exhaustivo.

## Valoración del viaje (en una escala de 0 a 10)



\* No hay suficientes encuestas para mostrar los % de valoraciones inferiores a 8 en Menorca y las Pitiusas.

## Sexo



## Edad

