

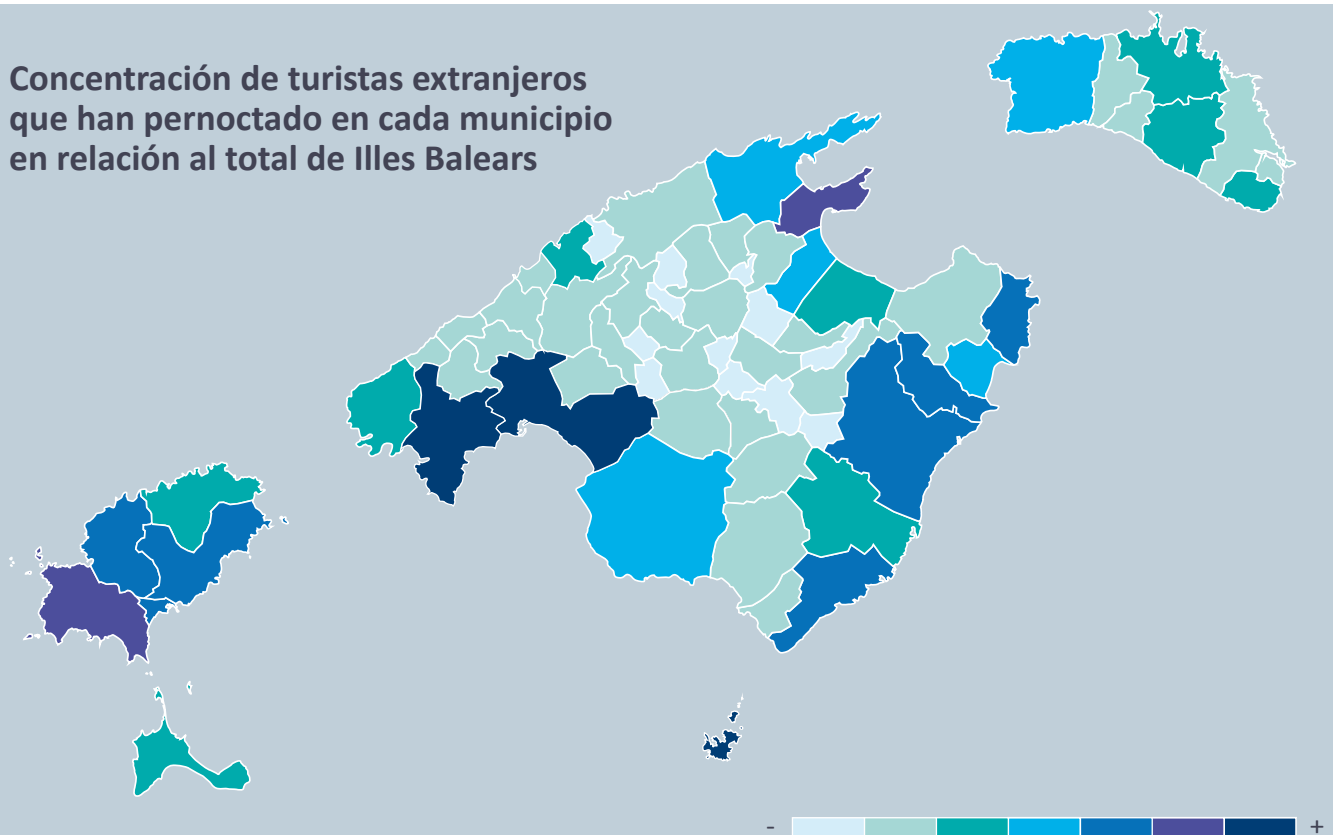
# Distribución de los móviles de turistas extranjeros según el municipio balear donde pernoctan. 2023

Fuente de los datos: estadística experimental "Medición del turismo receptor a partir de la posición de los teléfonos móviles" del INE.

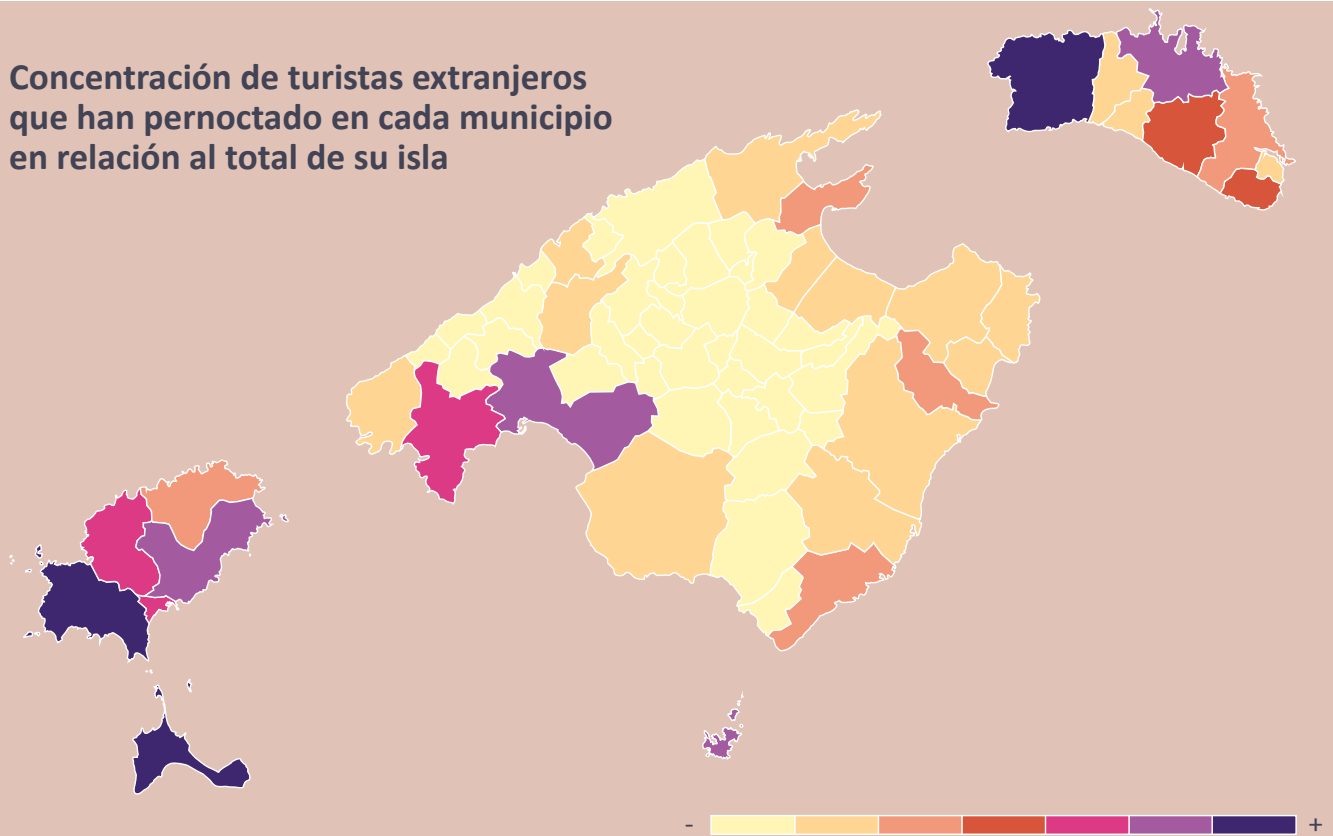
La fuente de información que emplea el INE en esta estadística experimental son los datos agregados proporcionados por los tres grandes operadores de telefonía móvil en España, a través de la explotación del posicionamiento de los teléfonos con tarjeta SIM de operadoras extranjeras detectadas en nuestro país. La localización de los teléfonos móviles se estima a partir de las antenas de telefonía móvil. Esto implica que la ubicación de un móvil no se establece con total precisión, y el error depende de la concentración de antenas móviles (más precisión a mayor concentración de antenas).

El INE indica que la medición de turistas en esta estadística está sujeta a limitaciones operativas. Así, debe tenerse en cuenta que la estadística identifica un viajero no residente en España a través de la posición de un dispositivo móvil contratado con un operador extranjero que se conecta a una red de un operador español. Pudiera darse el caso de que una misma persona viaje con dos o más terminales y sería contado dos o más veces, respectivamente, o que viaje sin ningún terminal móvil o lo mantenga desconectado a una red de un operador nacional, en cuyo caso, no sería detectado y, por lo tanto, no sería contabilizado en esta estadística.

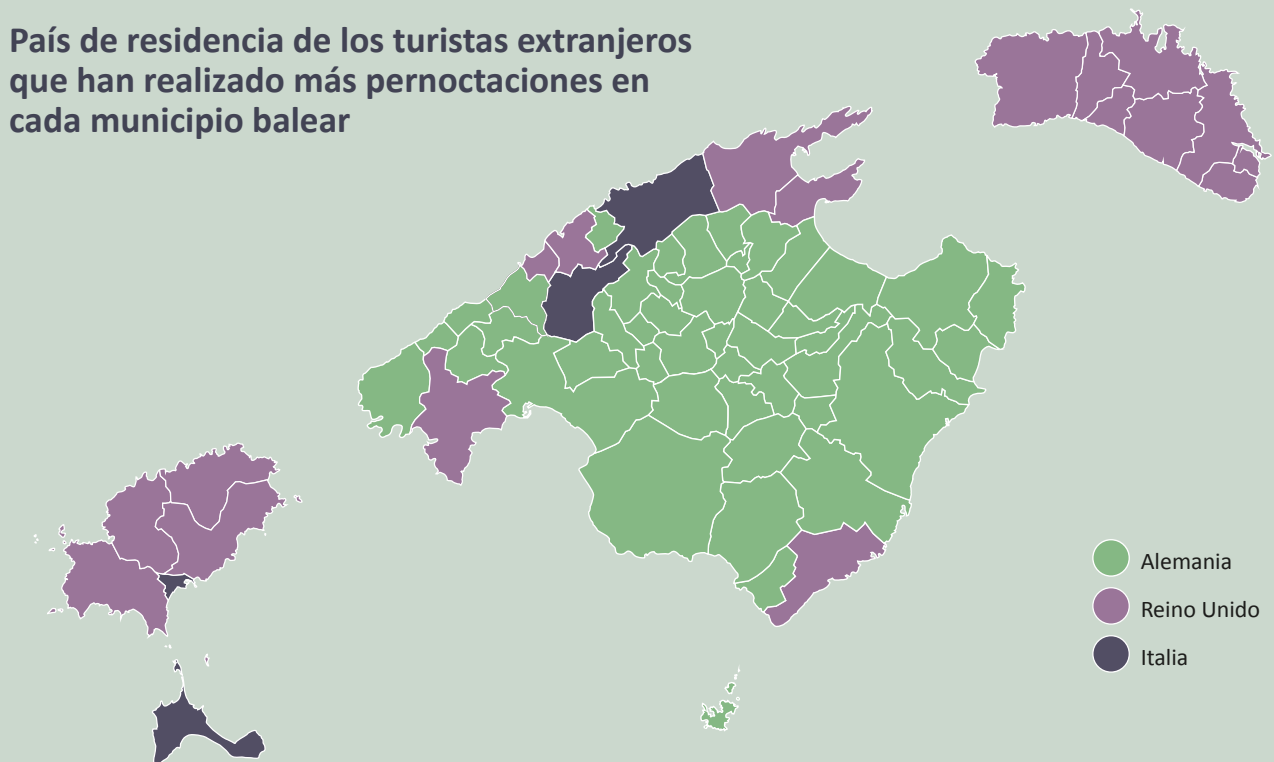
## Concentración de turistas extranjeros que han pernoctado en cada municipio en relación al total de Illes Balears



### Concentración de turistas extranjeros que han pernoctado en cada municipio en relación al total de su isla



### País de residencia de los turistas extranjeros que han realizado más pernoctaciones en cada municipio balear



## Distribución de los turistas extranjeros según municipio de pernoctación

Ranking en Illes Balears	Ranking en su isla	Municipio	% Sobre el total de Illes Balears	% Sobre el total de su isla	Principales países de residencia		
					1º	2º	3º
1	1	Palma	19,6%	27,0%	Alemania	Reino Unido	Francia
2	2	Calvià	12,1%	16,6%	Reino Unido	Alemania	Francia
3	1	Sant Josep de sa Talaia	6,3%	34,6%	Reino Unido	Italia	Alemania
4	3	Alcúdia	4,9%	6,7%	Reino Unido	Alemania	Noruega
5	2	Santa Eulària des Riu	3,9%	21,7%	Reino Unido	Alemania	Países Bajos
6	4	Sant Llorenç des Cardassar	3,6%	5,0%	Alemania	Reino Unido	Francia
7	5	Santanyí	3,6%	4,9%	Reino Unido	Alemania	Francia
8	3	Eivissa	3,2%	17,8%	Italia	Reino Unido	Alemania
9	6	Manacor	3,2%	4,4%	Alemania	Reino Unido	Francia
10	7	Capdepera	3,1%	4,2%	Alemania	Reino Unido	Francia
11	4	Sant Antoni de Portmany	3,0%	16,4%	Reino Unido	Italia	Países Bajos
12	1	Ciutadella de Menorca	2,8%	35,3%	Reino Unido	Francia	Italia
13	8	Pollença	2,8%	3,8%	Reino Unido	Alemania	Francia
14	9	Llucmajor	2,6%	3,5%	Alemania	Reino Unido	Francia
15	10	Muro	2,5%	3,5%	Alemania	Reino Unido	Suiza
16	11	Son Servera	2,0%	2,8%	Alemania	Reino Unido	Francia
17	12	Andratx	1,8%	2,5%	Alemania	Reino Unido	Italia
18	2	Es Mercadal	1,7%	22,1%	Reino Unido	Italia	Francia
19	5	Sant Joan de Labritja	1,7%	9,6%	Reino Unido	Italia	Alemania
20	13	Santa Margalida	1,7%	2,3%	Alemania	Reino Unido	Francia
21	14	Felanitx	1,4%	2,0%	Alemania	Reino Unido	Francia
22	1	Formentera	1,4%	100,0%	Italia	Alemania	Reino Unido
23	15	Sóller	1,3%	1,9%	Reino Unido	Alemania	Francia
24	3	Sant Lluís	1,2%	14,8%	Reino Unido	Francia	Alemania
25	4	Alaior	1,0%	13,3%	Reino Unido	Francia	Italia
26	16	Artà	0,8%	1,1%	Alemania	Reino Unido	Francia
27	17	Bunyola	0,7%	1,0%	Italia	Alemania	Reino Unido
28	18	Escorca	0,6%	0,9%	Italia	Alemania	Reino Unido
29	19	Campos	0,6%	0,8%	Alemania	Reino Unido	Suiza
30	5	Maó	0,6%	7,5%	Reino Unido	Francia	Italia
31	20	Ses Salines	0,6%	0,8%	Alemania	Suiza	Reino Unido
32	21	Sa Pobla	0,3%	0,4%	Alemania	Reino Unido	Francia
33	6	Es Migjorn Gran	0,3%	3,4%	Reino Unido	Francia	Italia
34	22	Inca	0,2%	0,3%	Alemania	Reino Unido	Francia
35	23	Valldemossa	0,2%	0,3%	Alemania	Reino Unido	Francia
36	24	Deià	0,2%	0,3%	Reino Unido	EE. UU.	Alemania
37	25	Marratxí	0,2%	0,3%	Alemania	Reino Unido	Francia
38	26	Selva	0,2%	0,3%	Alemania	Reino Unido	Francia
39	7	Es Castell	0,2%	2,2%	Reino Unido	Francia	Italia
40	27	Estellencs	0,2%	0,2%	Alemania	Italia	Reino Unido
41	28	Algaida	0,2%	0,2%	Alemania	Reino Unido	Francia
42	29	Banyalbufar	0,1%	0,2%	Alemania	Reino Unido	Francia
43	30	Campanet	0,1%	0,2%	Alemania	Reino Unido	Francia
44	31	Alaró	0,1%	0,2%	Alemania	Reino Unido	Francia
45	8	Ferrieres	0,1%	1,5%	Reino Unido	Francia	Italia
46	32	Sencelles	0,1%	0,1%	Alemania	Reino Unido	Francia

○ Mallorca ● Menorca ○ Eivissa ● Formentera

Ranking en Illes Balears	Ranking en su isla	Municipio	% Sobre el total de Illes Balears	% Sobre el total de su isla	Principales países de residencia		
					1º	2º	3º
47	33	Porreres	0,1%	0,1%	Alemania	Reino Unido	Francia
48	34	Santa Maria del Camí	0,1%	0,1%	Alemania	Reino Unido	Francia
49	35	Esporles	0,1%	0,1%	Alemania	Reino Unido	Francia
50	36	Binissalem	0,1%	0,1%	Alemania	Reino Unido	Francia
51	37	Puigpunyent	0,1%	0,1%	Alemania	Reino Unido	EE. UU.
52	38	Montuïri	0,1%	0,1%	Alemania	Reino Unido	Francia
53	39	Petra	0,1%	0,1%	Alemania	Reino Unido	Francia
54	40	Maria de la Salut	0,1%	0,1%	Alemania	Reino Unido	Francia
55	41	Sineu	0,1%	0,1%	Alemania	Reino Unido	Francia
56	42	Sant Joan	0,04%	0,1%	Alemania	Reino Unido	Países Bajos
57	43	Llubí	0,04%	0,1%	Alemania	Francia	Reino Unido
58	44	Fornalutx	0,03%	0,04%	Alemania	Reino Unido	EE. UU.
59	45	Consell	0,02%	0,03%	Alemania	Reino Unido	Francia
60	46	Lloseta	0,02%	0,03%	Alemania	Francia	Reino Unido
61	47	Vilafranca de Bonany	0,02%	0,03%	Alemania	Reino Unido	...
62	48	Búger	0,02%	0,02%	Alemania	Reino Unido	...
63	49	Ariany	0,02%	0,02%	Alemania	Reino Unido	...
64	50	Costitx	0,01%	0,02%	Alemania	Reino Unido	Francia
65	51	Lloret de Vistalegre	0,01%	0,02%	Alemania	Reino Unido	...
66	52	Mancor de la Vall	0,01%	0,01%	Alemania	Reino Unido	Francia
67	53	Santa Eugènia	0,01%	0,01%	Alemania	...	...

○ Mallorca   ● Menorca   ● Eivissa   ● Formentera

Toda la información de la medición del turismo receptor a partir de la posición de los teléfonos móviles está disponible en el apartado 'Estadísticas experimentales' de la página web del INE. Se puede acceder al proyecto técnico y a los resultados de esta operación en:

[https://www.ine.es/experimental/turismo\\_moviles/experimental\\_turismo\\_moviles.htm](https://www.ine.es/experimental/turismo_moviles/experimental_turismo_moviles.htm)