

Turistes que empren webs especialitzades per a la reserva i/o pagament del seu allotjament a Illes Balears. 2021

Perfil dels turistes arribats a les Illes Balears a 2021 que van declarar haver utilitzat una pàgina web especialitzada (Airbnb, Booking, Homelydays, Niumba, Windu, Rentalia, HouseTrip, InterHome, Friendly Rentals,...) per a la reserva i/o pagament de l'allotjament principal del seu viatge.

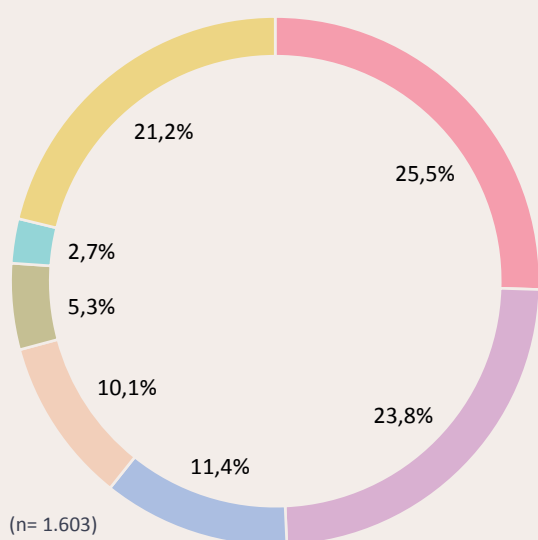
Font de les dades: AETIB a partir de les microdades de l'operació EGATUR de l'IBESTAT i l'INE.

Dades principals

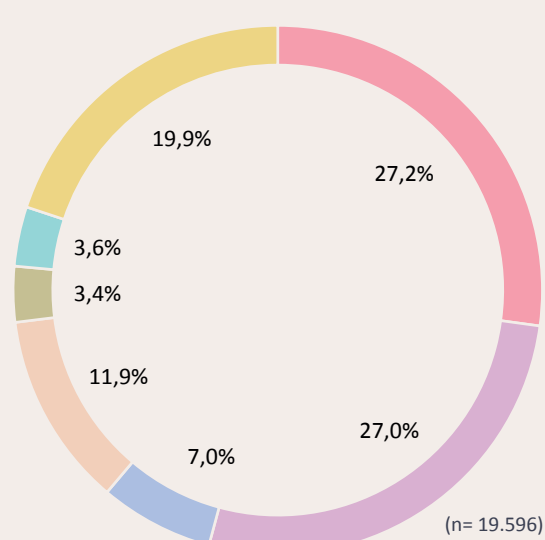
	Turistes que empren webs d'allotjament	Total turistes	% Usuaris/es de webs d'allotjament sobre el total de turistes
Nombre de turistes	1.218.626	8.683.904	14,0%
Nombre de pernoctacions	9.175.349	62.926.068	14,6%
Estada mitjana	7,5	7,2	-
Despesa turística (€)	1.430.788.199	8.798.662.405	16,3%
Despesa en paquet turístic	30.033.530	1.723.770.263	1,7%
Despesa en origen	586.160.204	2.083.446.732	28,1%
Despesa en destinació	814.594.465	4.991.445.410	16,3%
Despesa per persona i dia (€)	155,9	139,8	-
Despesa per persona (€)	1.174,1	1.013,2	-

País de residència

Usuaris/es de webs d'allotjament

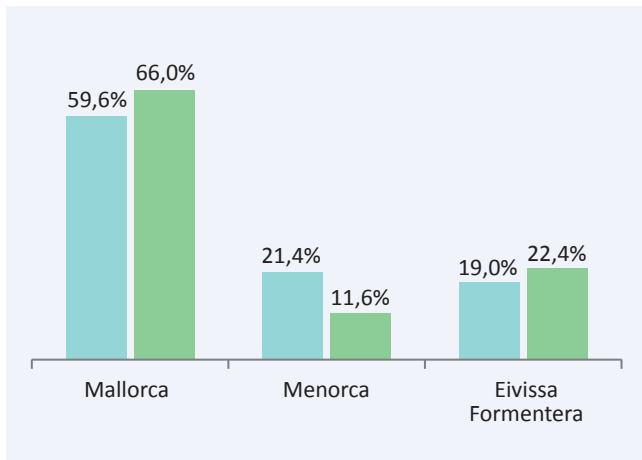


Total turistes

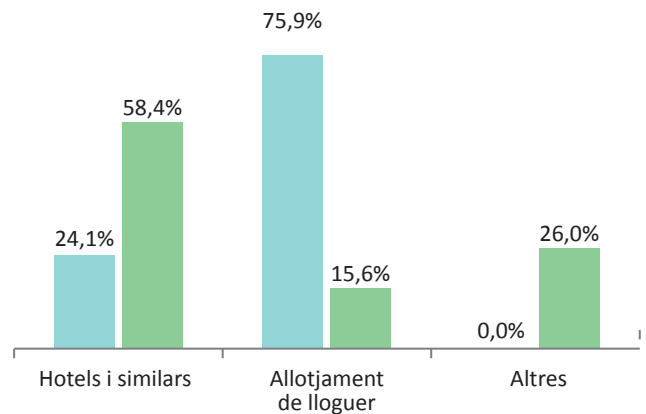


● Espanya ● Alemanya ● França ● Regne Unit ● Itàlia ● Països nòrdics ● Altres

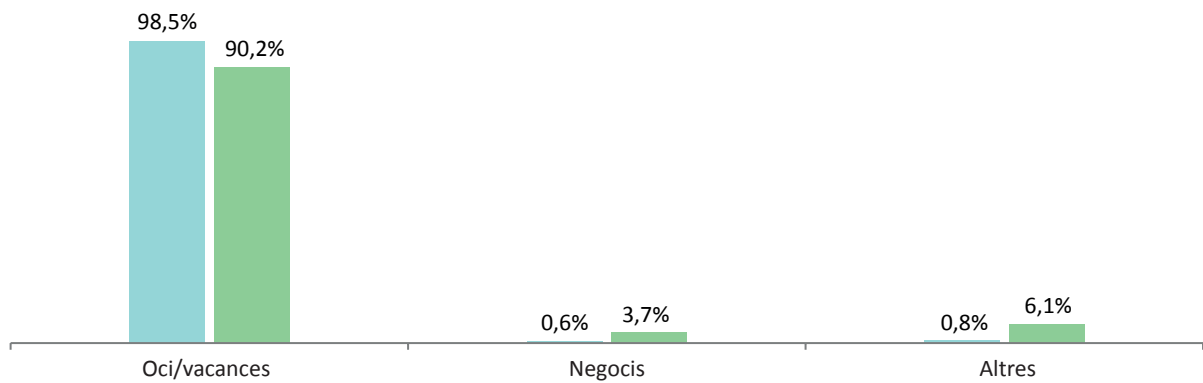
Illa visitada



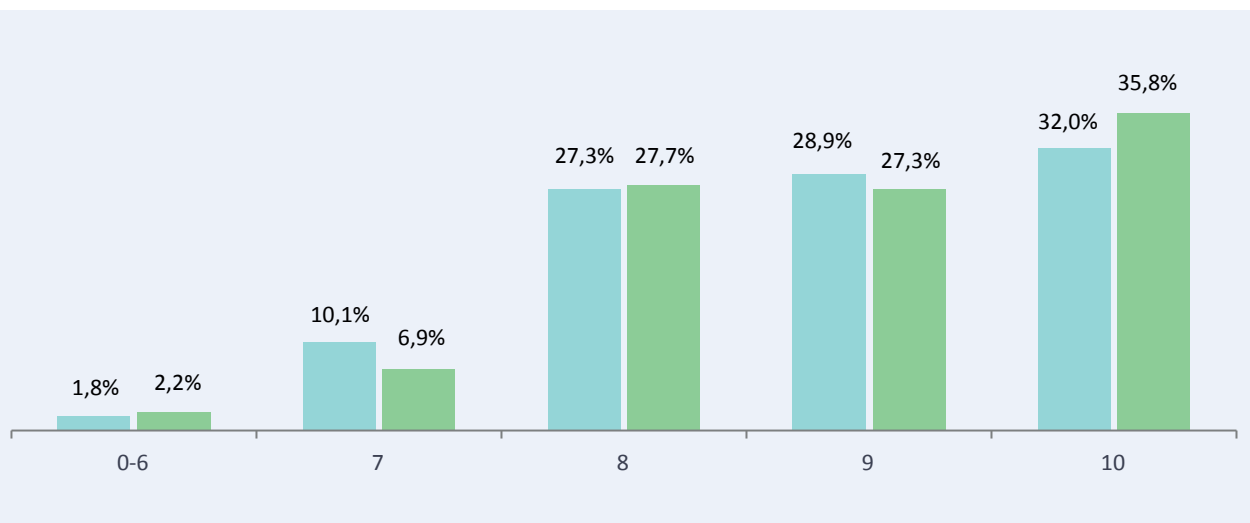
Allotjament



Motiu principal del viatge



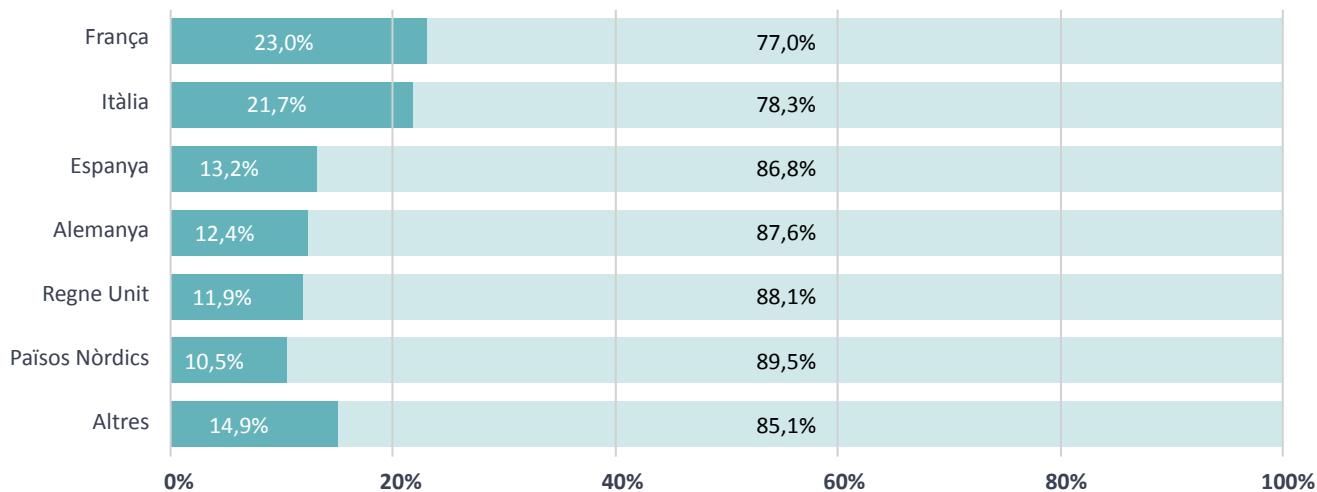
Valoració del viatge (en una escala de 0 a 10)



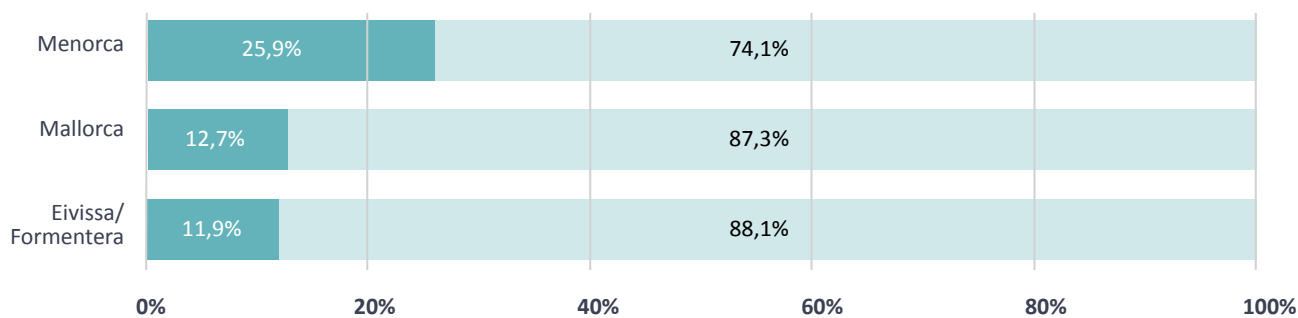
● Usuaris/es de webs d'allotjament (n= 1.603)
 ● Total turistes (n= 19.596)

Distribució del total de turistes en funció de l'ús de webs especialitzades per a la reserva i/o pagament del seu allotjament a Illes Balears

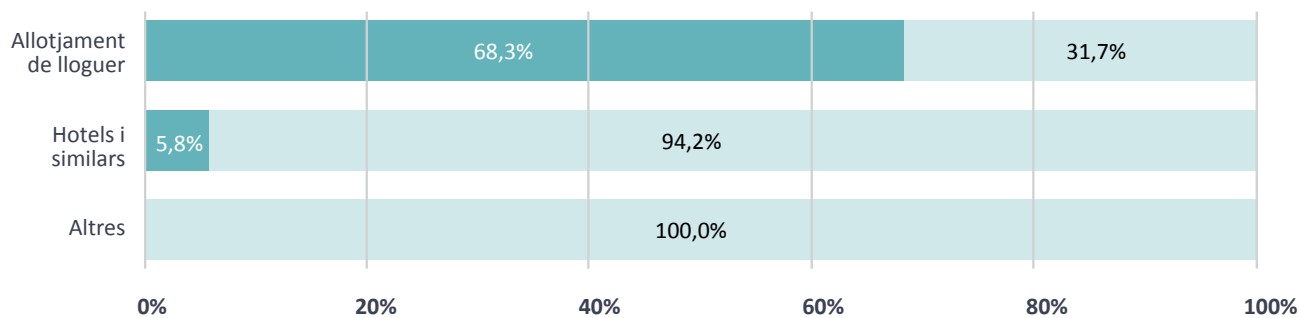
Segons el seu país de residència (n > 800)



Segons l'illa visitada (n > 4.300)



Segons el tipus d'allotjament escollit (n > 1.500)



● Han emprat webs d'allotjament especialitzades
● No han emprat webs d'allotjament especialitzades