

Turistes que realitzen activitats relacionades amb salut i benestar a les Illes Balears (2021)

Perfil dels turistes arribats en 2021 a les Illes Balears que van declarar haver realitzat almenys una de les següents activitats durant la seva estada:

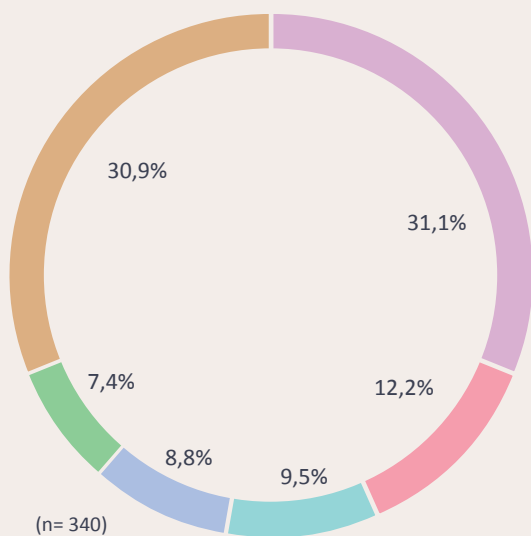
- “tractament de salut voluntari” (com a motiu principal del seu viatge)
- rebre serveis relacionats amb el benestar (en spas, balnearis o establiments similars)

Font de les dades: AETIB a partir de les microdades de l'operació EGATUR de l'IBESTAT i de l'INE.
Les dades de 2021 són provisionals.

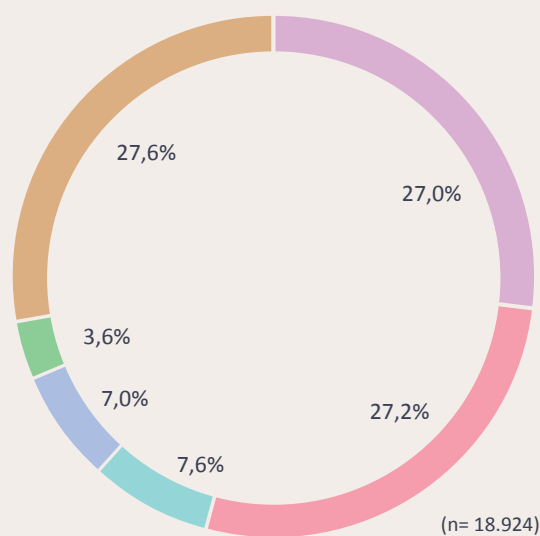
Dades principals	Turistes que fan activitats de salut i benestar	Total turistes
Nombre de turistes	149.413	8.680.931
Nombre de pernoctacions	1.096.187	62.319.864
Estada mitjana	7,3	7,2
Despesa turística (€)	172.843.457	8.767.951.698
Despesa en paquet turístic	53.947.750	1.735.739.724
Despesa en origen	32.814.522	2.060.232.098
Despesa en destinació	86.081.185	4.971.979.876
Despesa per persona i dia (€)	157,7	140,7
Despesa per persona (€)	1.156,8	1.010,0

País de residència

Activitats de salut i benestar

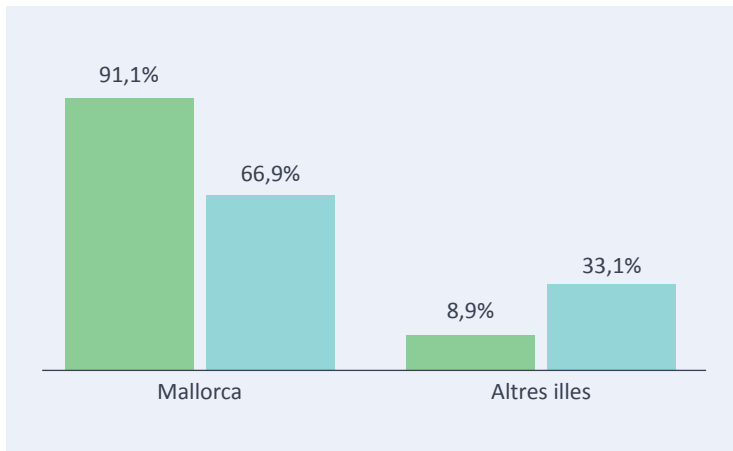


Total turistes

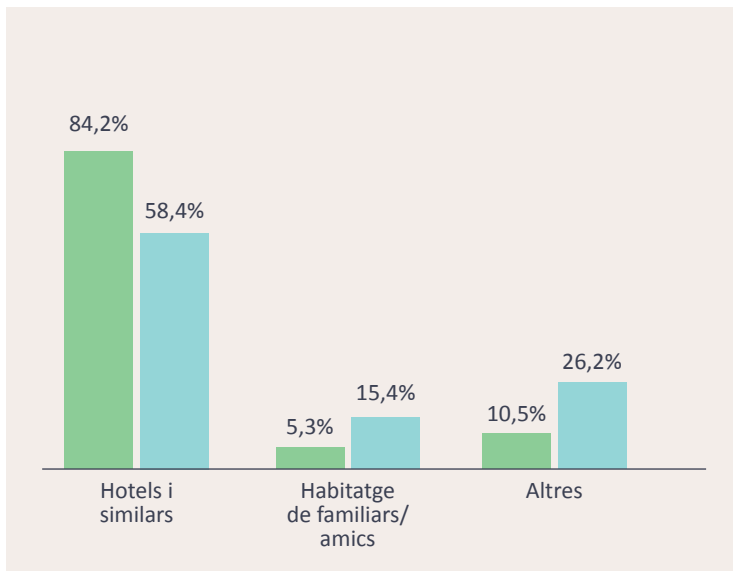


● Alemanya ● Espanya ● Benelux ● França ● Països nòrdics ● Altres

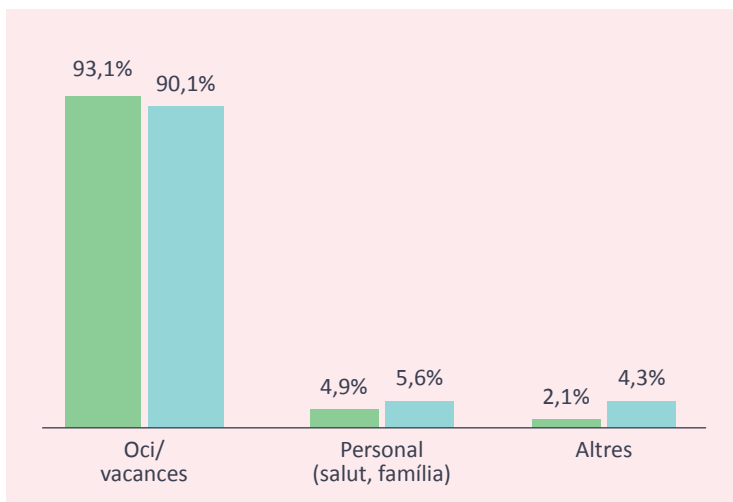
Illa visitada



Allotjament

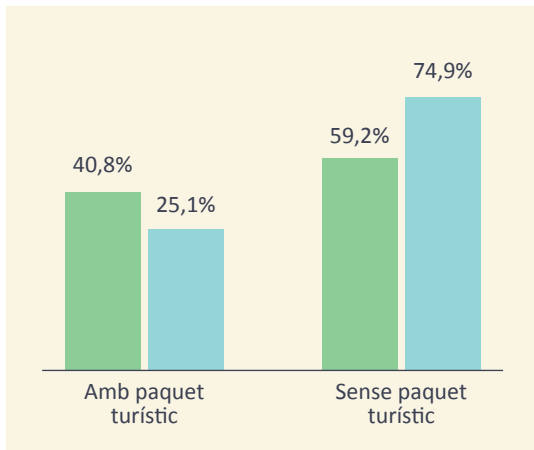


Motiu principal del viatge

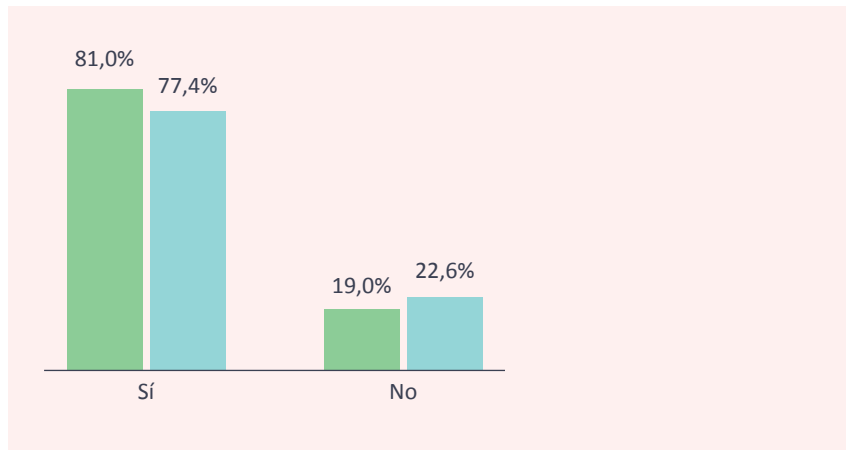


● Act. de salut i benestar (n= 340)
● Total turistes (n= 18.924)

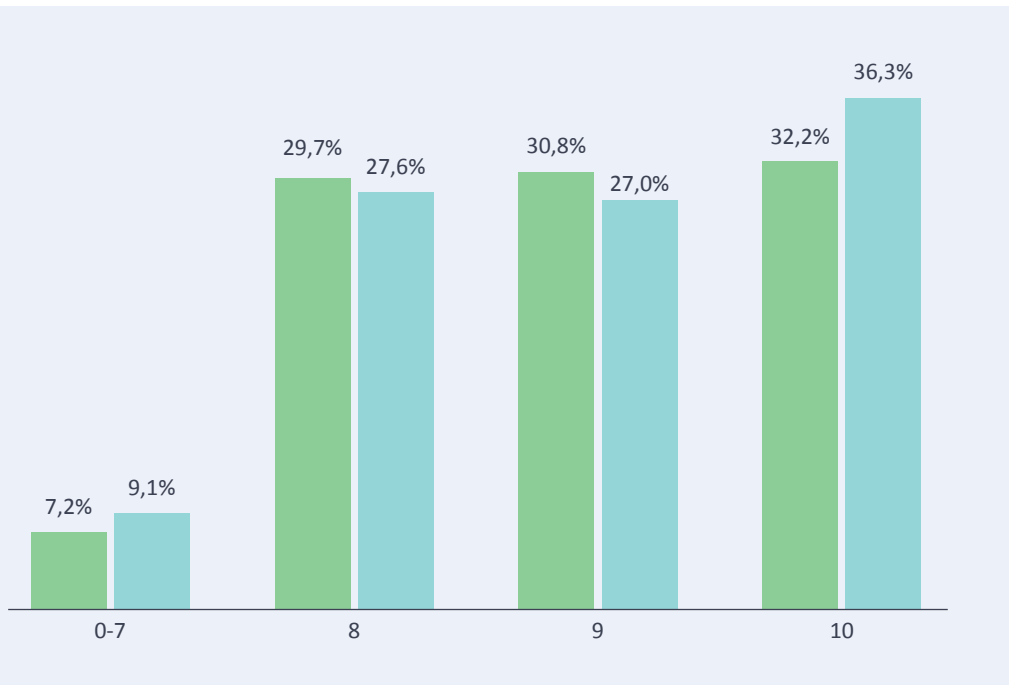
Organització del viatge



Ús d'Internet per cercar informació o efectuar una reserva relacionada amb el viatge



Valoració del viatge (en una escala de 0 a 10)



- Act. de salut i benestar (n= 340)
- Total turistes (n= 18.924)