

# Turistes que realitzen activitats relacionades amb l'esport a les Illes Balears (2021)

Perfil dels turistes arribats en 2021 a les Illes Balears que van declarar haver realitzat almenys una de les següents activitats durant la seva estada:

- "pràctica esportiva" (com a motiu principal del seu viatge)
- activitats esportives
- assistir a espectacles esportius

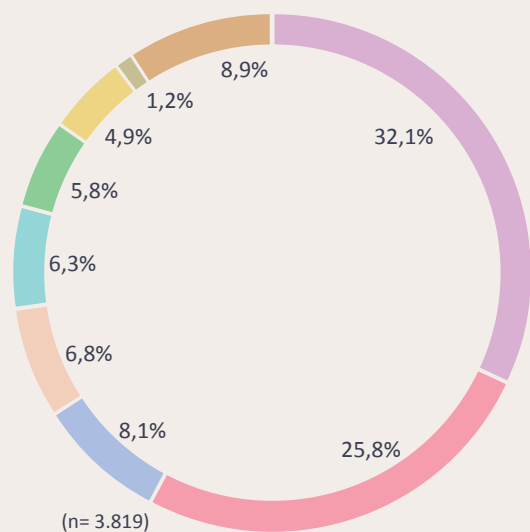
Font de les dades: AETIB a partir de les microdades de l'operació EGATUR de l'IBESTAT i de l'INE.  
Les dades de 2021 són provisionals.

## Dades principals

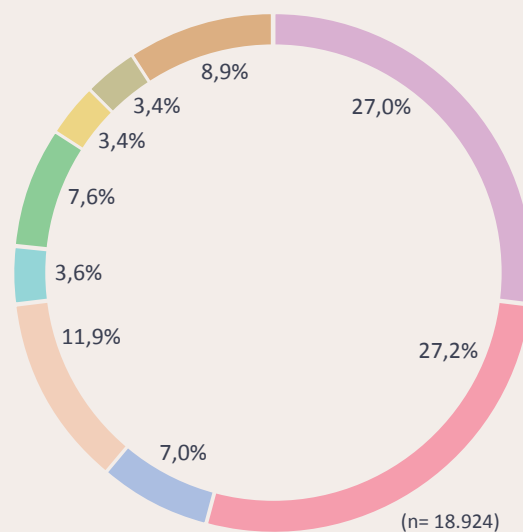
	Turistes que fan activitats esportives	Total turistes
Nombre de turistes	1.693.246	8.680.931
Nombre de pernoctacions	14.807.331	62.319.864
Estada mitjana	8,7	7,2
Despesa turística (€)	1.883.797.649	8.767.951.698
Despesa en paquet turístic	280.107.234	1.735.739.724
Despesa en origen	530.763.303	2.060.232.098
Despesa en destinació	1.072.927.112	4.971.979.876
Despesa per persona i dia (€)	127,2	140,7
Despesa per persona (€)	1.112,5	1.010,0

## País de residència

Activitats esportives

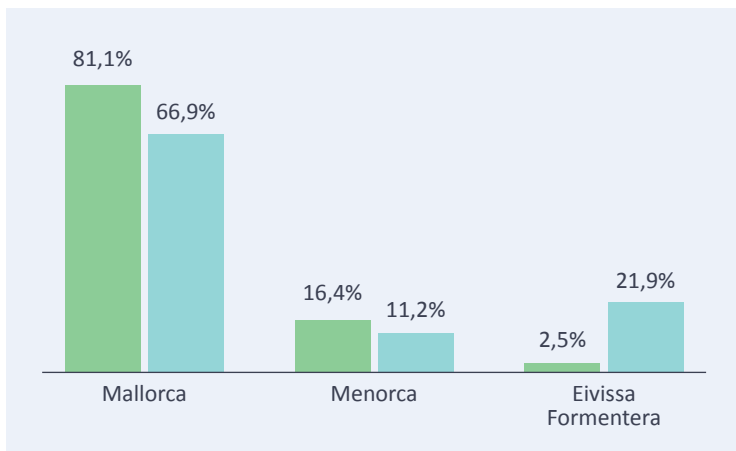


Total turistes

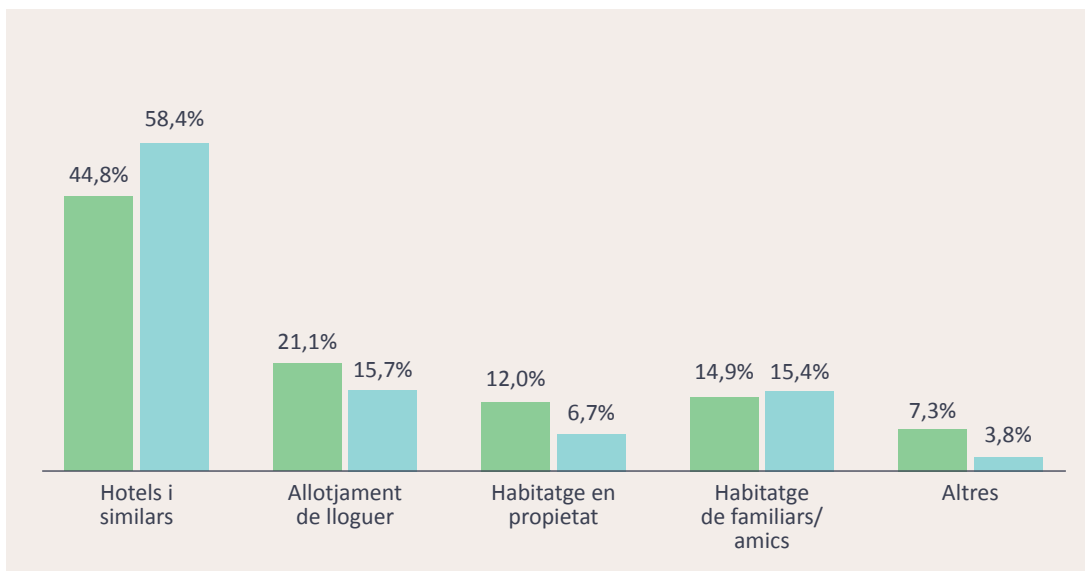


● Alemanya 
 ● Espanya 
 ● França 
 ● Regne Unit 
 ● Països nòrdics 
 ● Benelux 
 ● Suïssa 
 ● Itàlia 
 ● Altres

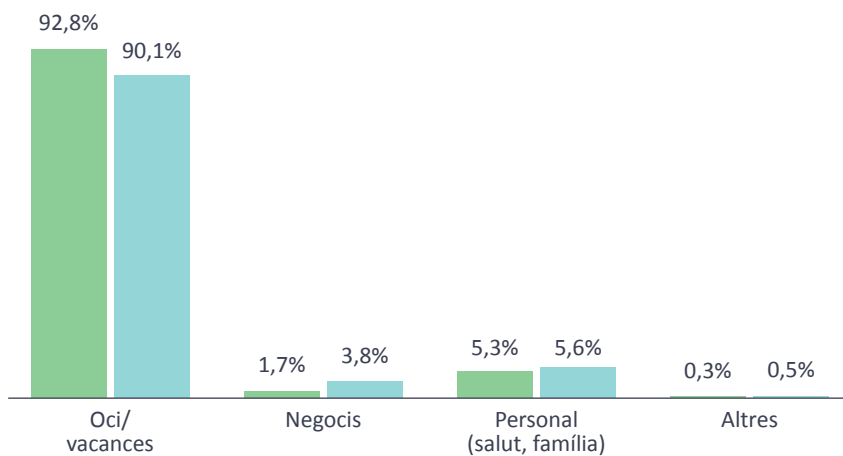
### Illa visitada



### Allotjament

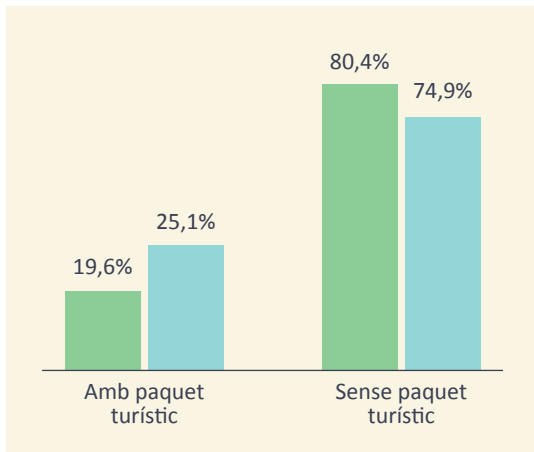


### Motiu principal del viatge

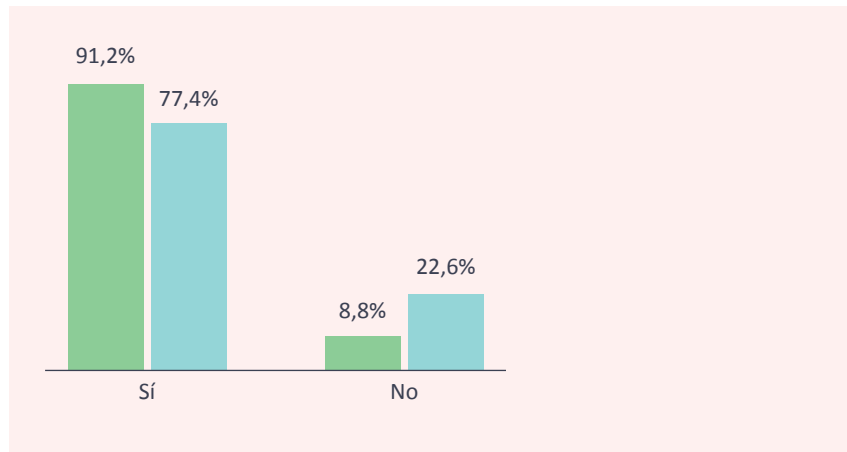


● Act. esportives (n= 3.819)  
 ● Total turistes (n= 18.924)

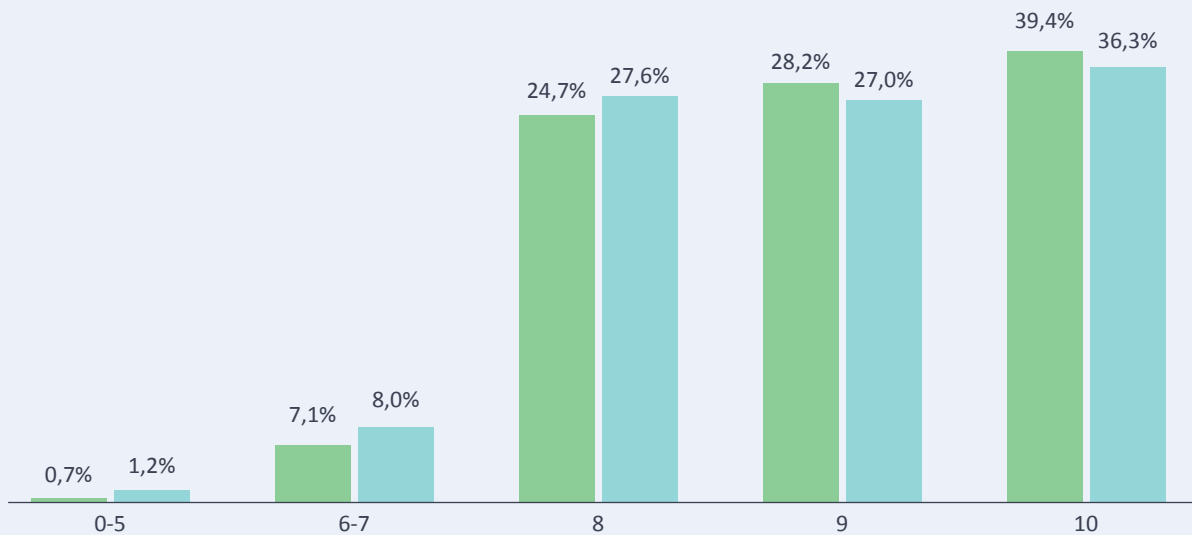
### Organització del viatge



### Ús d'Internet per cercar informació o efectuar una reserva relacionada amb el viatge

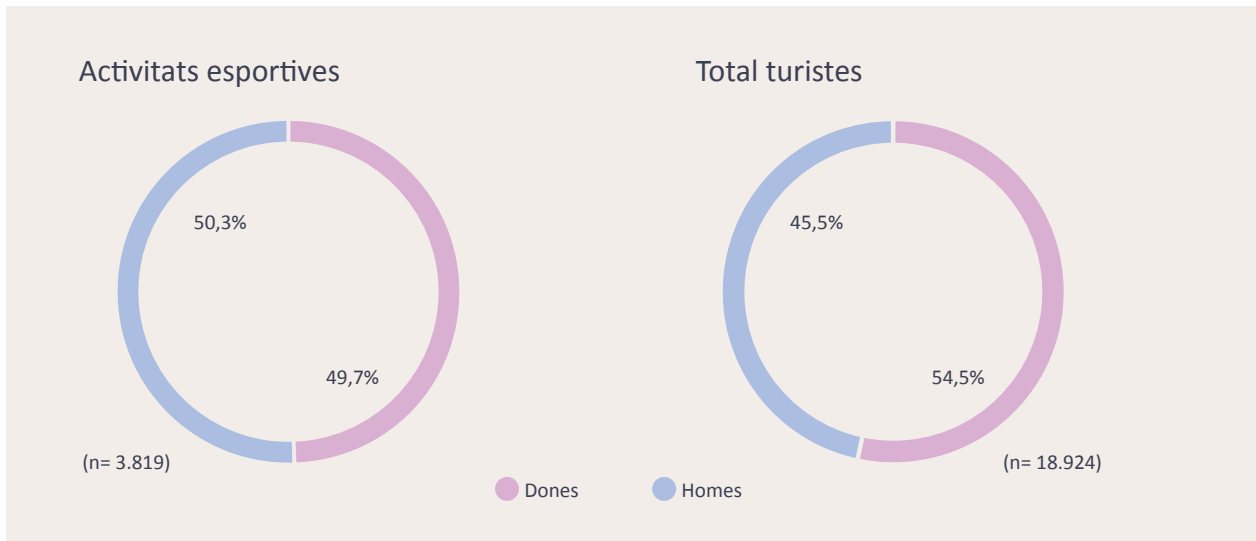


### Valoració del viatge (en una escala de 0 a 10)



● Act. esportives (n= 3.819)  
 ● Total turistes (n= 18.924)

## Sexe



## Edat

