

Turistes que realitzen activitats relacionades amb salut i benestar

A continuació s'analitza el perfil dels turistes arribats en 2019 a les Illes Balears que declaren "tractament de salut voluntari" com a motiu principal del seu viatge i/o que han rebut serveis tipus balnearis durant la seva estada, entre d'altres.

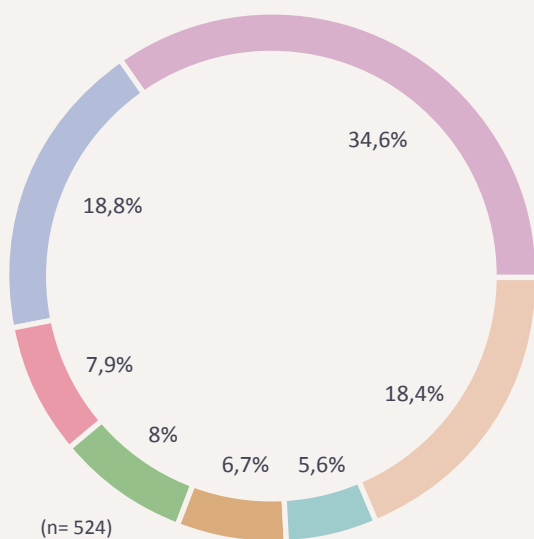
Font de les dades: operació Egatur de l'Ibestat i l'INE.

Dades principals

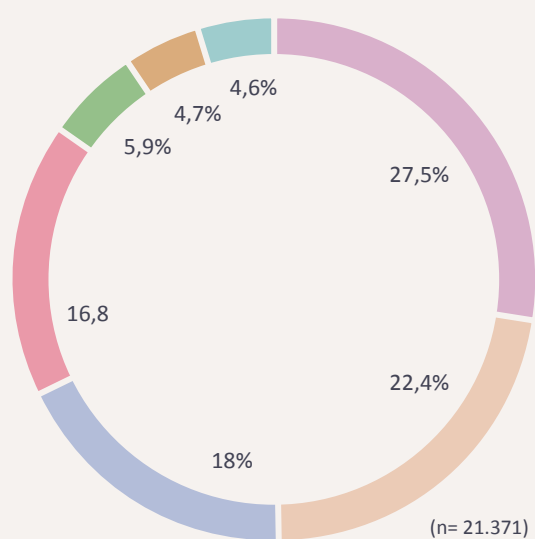
	Turistes que fan activitats de salut i benestar	Total turistes
Nombre de turistes	481.880	16.444.774
Nombre de pernoctacions	3.486.144	109.132.130
Estada mitjana	7,2	6,6
Despesa turística (€)	544.558.681	16.480.227.624
Despesa en paquet turístic	213.346.127	4.989.082.617
Despesa en origen	114.950.460	3.178.474.020
Despesa en destinació	216.262.094	8.312.670.987
Despesa per persona i dia (€)	156,2	151,0
Despesa per persona (€)	1.130,1	1.002,2

País de residència

Activitats de salut i benestar

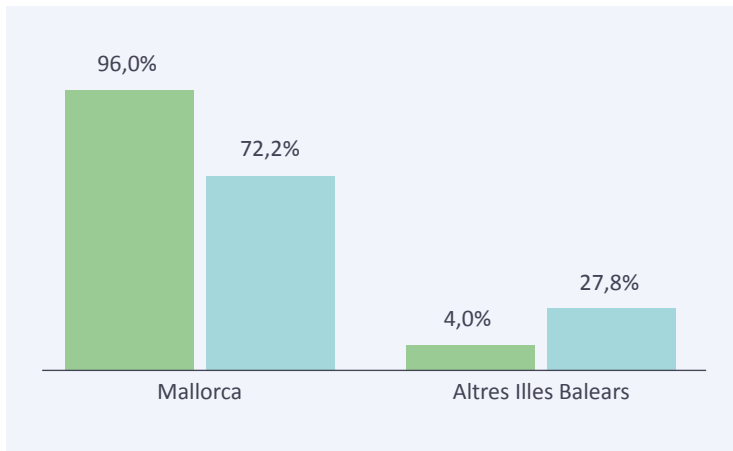


Total turistes

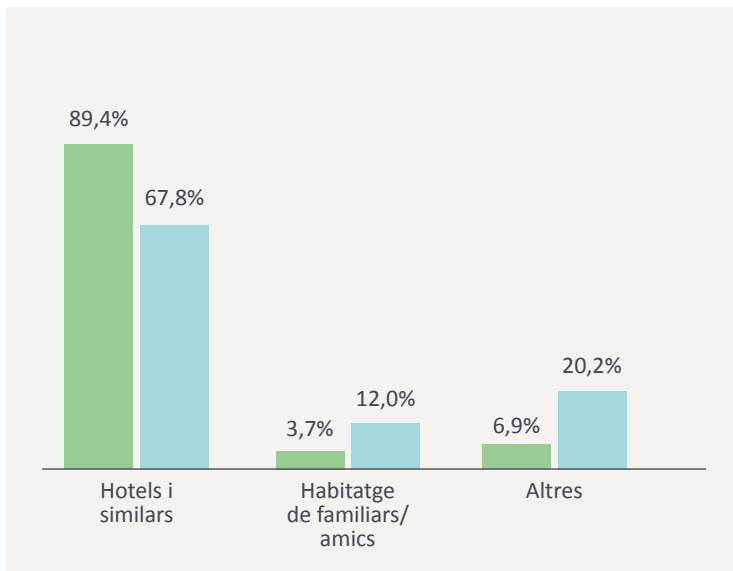


● Alemanya
 ● Regne Unit
 ● Països nòrdics
 ● Espanya
 ● França
 ● Benelux
 ● Altres

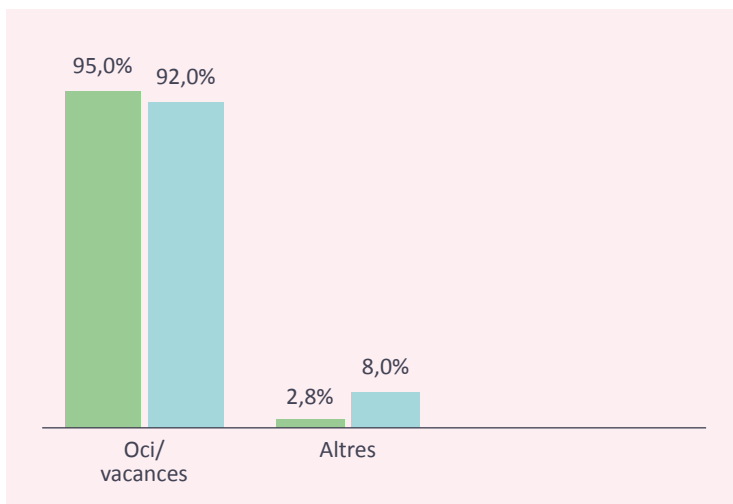
Illa visitada



Allotjament

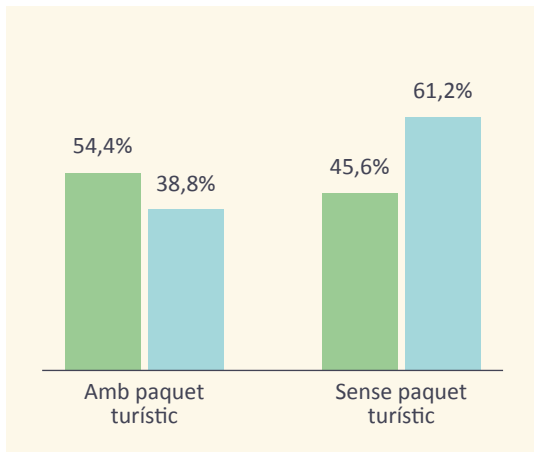


Motiu principal del viatge

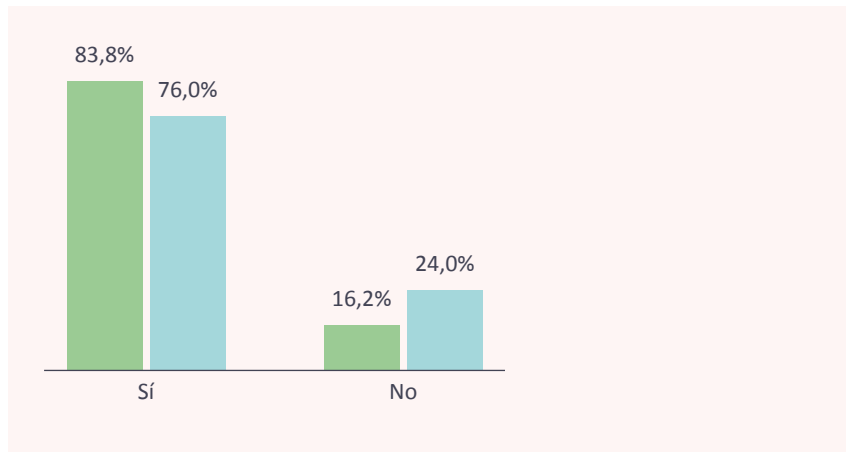


● Act. Salut i Benestar (n= 524)
● Total turistes (n=21.371)

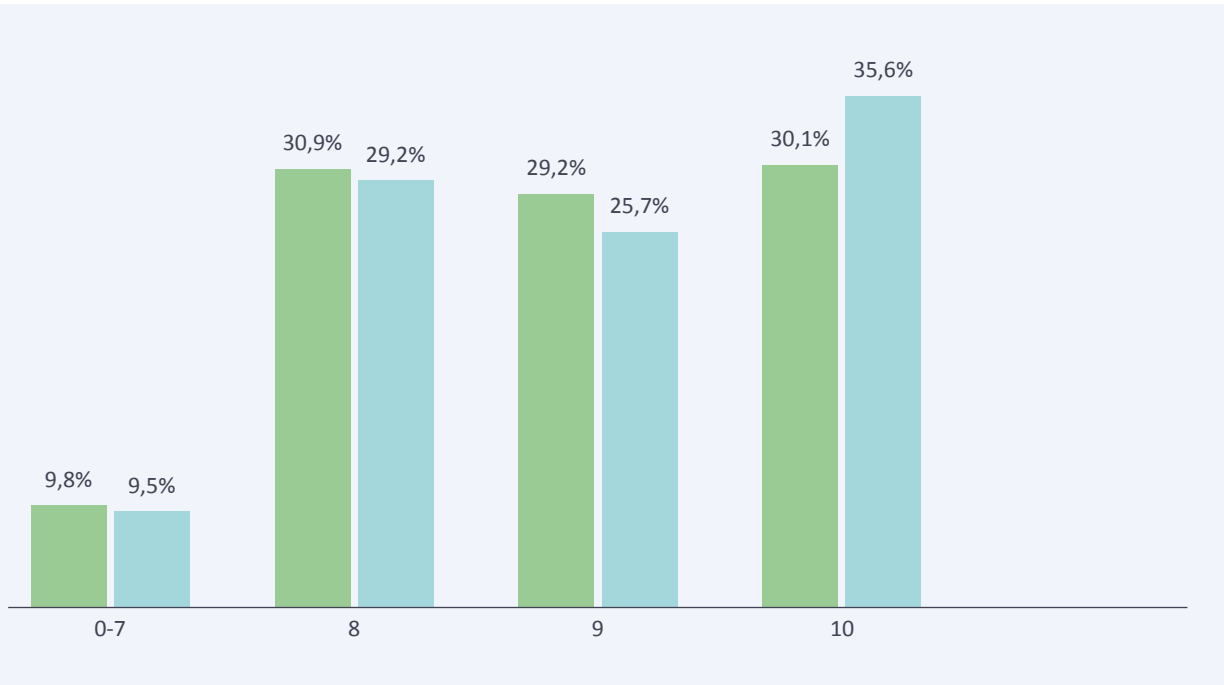
Organització del viatge



Ús d'Internet per cercar informació o efectuar una reserva relacionada amb el viatge



Valoració del viatge (en una escala de 0 a 10)



● Act. Salut i Benestar (n= 524)
 ● Total turistes (n=21.371)